



上海大学  
Shanghai University

# 上海大学2022届 毕业生就业质量报告

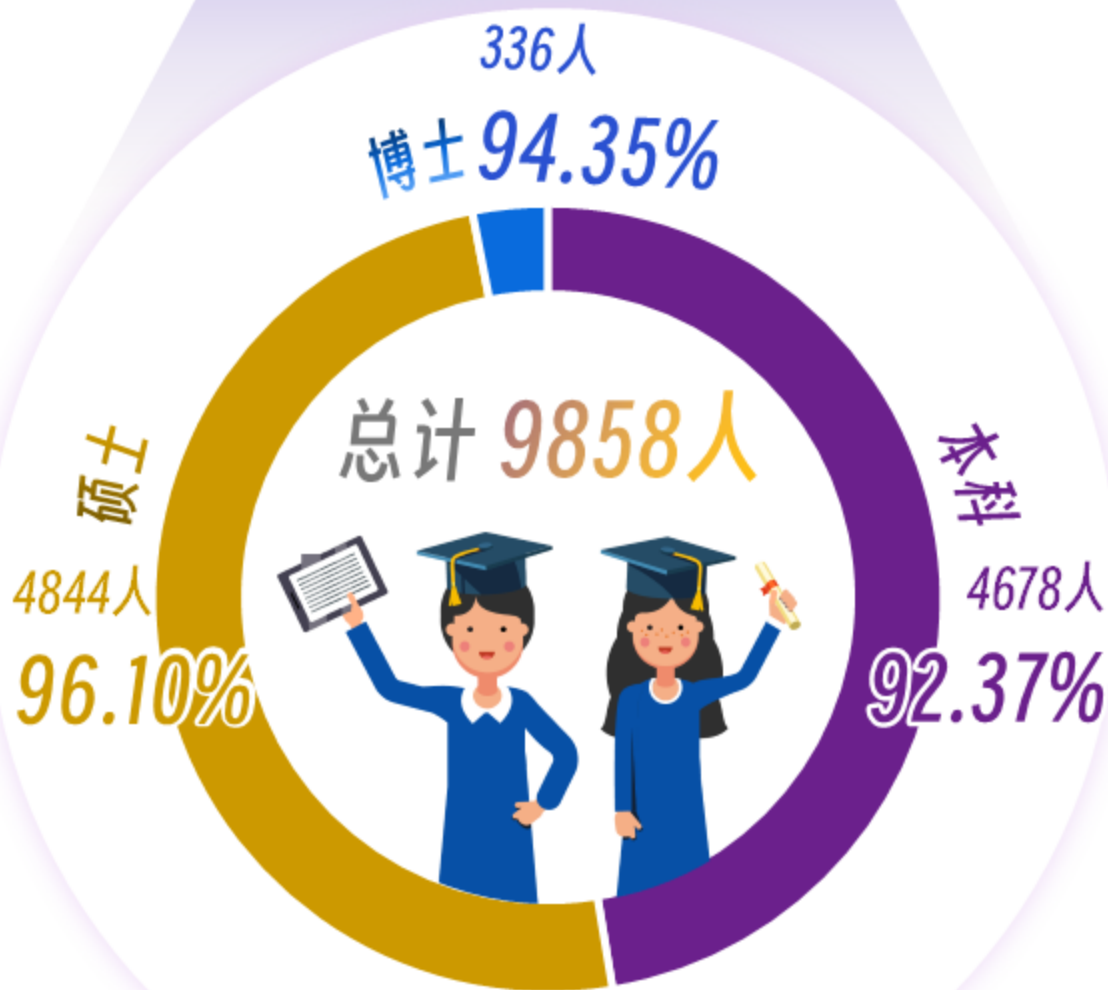


高校毕业生是党和国家宝贵的人才资源，是全面建设社会主义现代化国家的中坚力量。党的二十大报告再次强调了坚定不移实施科教兴国战略、就业优先战略和人才强国战略，把教育、科技、人才进行“三位一体”统筹安排、一体部署。

2022年是上海大学纪念建校100周年的重要年份，在学校党委的坚强领导下，各部门、各学院密切协同，与广大用人单位和相关社会组织积极携手，在严峻的疫情考验下，毕业去向落实率实现逆势上扬，为确保毕业生就业工作大局稳定做出了积极贡献。现根据2022年8月31日数据，将2022届毕业去向情况发布如下：

## 01 总体毕业去向落实率

94.25%



注：1. 毕业去向落实率=[直接就业+境外深造+境内升学]人数/毕业生总人数\*100%。

2. 直接就业包括签订三方协议（简称“签约”）、合同就业、国家地方项目、其他录用形式、自由职业等各种就业形式，含博士在境内做博士后。

3. 毕业生总人数=生源总人数-（病缓+退学+延长学籍）人数；9858人包含定向就业604人。

4. 后续“生源及学科分布”分析以不含定向就业的9254人为样本；“签约就业情况”分析以签订三方协议就业的4858人为样本。



## 性别分布

4664人  
47.31%

5194人  
52.69%

男生



0.90 : 1



女生

02

## 生源及学科分布

生源区域分布面广

1887



上海

922



安徽

837



河南

723



江苏

678



浙江

583



山东

557



江西

7个省市生源超过500人

本科	1619人	316人	292人	161人	270人	121人	272人
硕士	252人	574人	502人	540人	393人	429人	271人
博士	16人	32人	43人	22人	15人	33人	14人

## 学科门类覆盖面全

48.22%

TOP1 工学 4462人  
本科生2524人 研究生1938人

	门类	本科生	研究生
1249人	管理学	492	757
730人	理学	284	446
702人	经济学	425	277
698人	艺术学	385	313
650人	文学	300	350
557人	法学	225	332
120人	历史学	32	88
59人	教育学	-	59
27人	哲学	11	16

03

# 升学情况



总人数

2190人

境内升学  
1437人

境外深造  
753人

本科生 1265人  
研究生 172人

本科生 715人  
研究生 38人

境内“双一流”高校  
共计录取我校1312名毕业生

其中本科生赴“双一流”高校读研率为

94.74%

录取人数 $\geq$ 10名的“双一流”高校有20所



上海大学  
717人



华东师范大学  
75人



复旦大学  
62人



同济大学  
39人



上海交通大学  
31人



浙江大学  
31人



中国科学技术大学  
24人



上海财经大学  
23人



中国科学院大学  
15人



西安交通大学  
14人



上海科技大学  
13人



北京师范大学  
12人



东南大学  
12人



天津大学  
12人



厦门大学  
11人



中山大学  
11人



四川大学  
10人



北京大学  
10人



华中科技大学  
10人



南京大学  
10人

本科生境内升学含第二学士学位48人

## 境外深造的主要国家和地区 (≥10人)



英国 217人



新加坡 48人



法国 134人



日本 36人



中国香港 105人



加拿大 16人



美国 94人



德国 14人



澳大利亚 48人

# QS世界大学排名TOP50高校 共计录取我校270名毕业生

其中本科生262人，占本科境外深造总数的

36.64%

1人 牛津大学

8人 帝国理工学院

7人 伦敦大学学院

1人 芝加哥大学

36人 新加坡国立大学

11人 南洋理工大学

6人 宾夕法尼亚大学

25人 爱丁堡大学

5人 哥伦比亚大学

2人 康奈尔大学

21人 香港大学

11人 约翰斯·霍普金斯大学

6人 澳洲国立大学

24人 曼彻斯特大学

1人 京都大学

10人 香港科技大学

14人 伦敦国王学院

7人 墨尔本大学

22人 悉尼大学

32人 香港中文大学

5人 纽约大学

7人 新南威尔士大学

1人 英属哥伦比亚大学

2人 昆士兰大学

2人 加利福尼亚大学圣迭戈分校

1人 巴黎理工学院

2人 伦敦政治经济学院



## 04 签约就业情况



### 地域流向

92.50%

东部

7.27%

中西部














0.23%

东北部



集中城市 ≥ 25人



	总计	本科生	研究生
 上海	3611	1109	2502
 杭州	193	20	173
 深圳	148	41	107
 苏州	78	7	71
 北京	77	9	68
 成都	43	14	29
 南京	39	6	33
 宁波	35	11	24
 合肥	34	3	31
 无锡	33	4	29
 武汉	30	3	27
 广州	26	12	14
 青岛	26	2	24









行业流向



总体流向



## 主要行业门类≥200人

行业	总计	本科	硕士	博士	占比
 制造业	1344	378	935	31	27.67%
 信息传输、 软件和信息 技术服务业	1328	396	924	8	27.34%
 金融业	483	113	370	-	9.94%
 教育	380	43	231	106	7.82%
 科学研究和技 术服务业	338	83	228	27	6.96%
 租赁和商务 服务业	240	83	157	-	4.94%

主要行业的用人单位≥20人

上汽大众汽车有限公司

华为技术有限公司

上海华虹（集团）有限公司

泛亚汽车技术中心有限公司

上海汽车集团股份有限公司

比亚迪股份有限公司

上汽通用汽车有限公司

上海联影医疗股份有限公司

上海发那科机器人有限公司

中芯集成电路有限公司

超威半导体有限公司

中国电信股份有限公司

上海中兴软件有限责任公司

中国移动通信集团

携程技术有限公司

北京小米移动软件有限公司

中国联合网络通信有限公司

上海随训通电子科技有限公司

哲库科技（上海）有限公司

上海农村商业银行股份有限公司

中国工商银行股份有限公司

中国农业银行股份有限公司

上海银行股份有限公司

招商银行股份有限公司

交通银行股份有限公司

普华永道中天会计师事务所（特殊普通合伙）

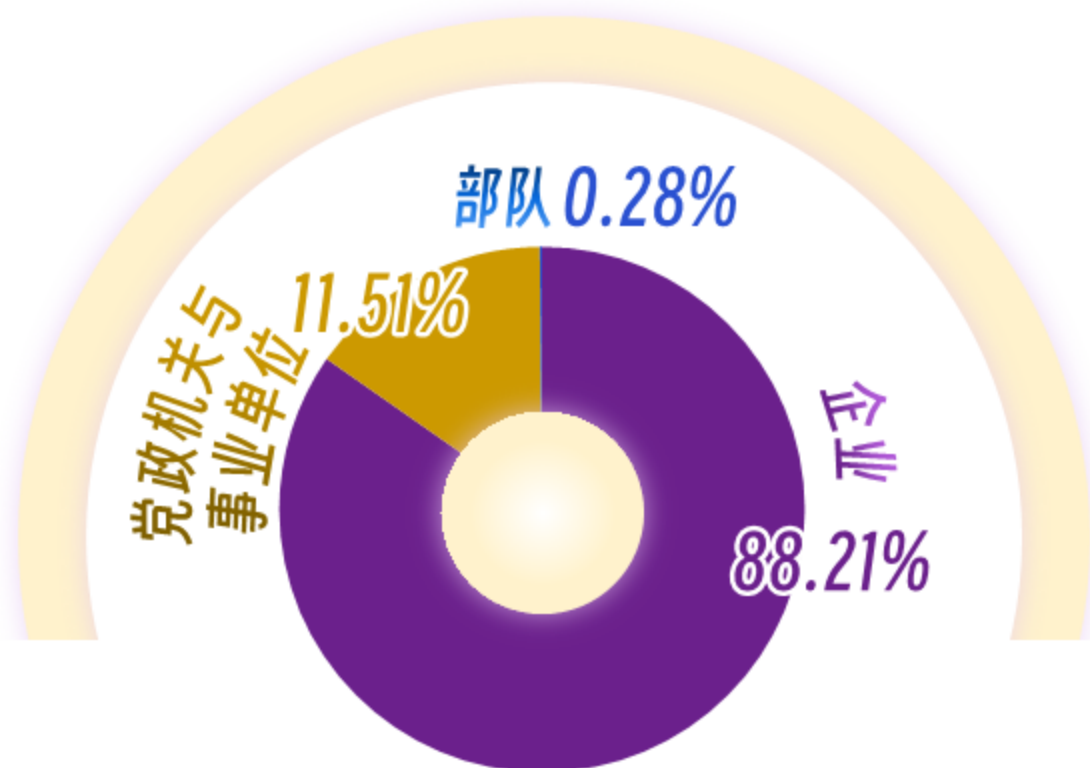
毕马威华振会计师事务所（特殊普通合伙）





## 单位流向

### 总体情况



#### 党政机关与事业单位

中等、初等教育单位	206人
高等教育单位	157人
其他事业机关	69人
党政机关	59人
科研设计单位	54人
医疗卫生单位	14人

1466人

国有企业

1357人

其他企业

1040人

三资企业

422人

中小企业

#### 企业



## 岗位流向

### 理工类

“前五项”  
合计93.32%

工程技术人员

其他专业技术人员

科学研究人员

其他人员  
(如管培生及职能类岗位等)

金融业务人员

### 经管类

“前五项”  
合计80.60%

金融业务人员

其他人员  
(如管培生及职能类岗位等)

商业和服务业人员

工程技术人员

经济业务人员

### 人文类

“前五项”  
合计77.97%

教学人员

其他人员  
(如管培生及职能类岗位等)

办事人员和有关人员

法律专业人员

商业和服务业人员

### 艺术类

“前五项”  
合计81.57%

其他人员  
(如管培生及职能类岗位等)

教学人员

工程技术人员

其他专业技术人员

文学艺术工作人员

## 05 服务国家战略地方发展

学校不断深化产教融合、科教融汇，紧密围绕国家重大战略需求和地方经济社会发展需要，聚焦“卡脖子”技术加快布局学科和专业建设；通过“生涯领航、就业攀登”强化就业价值引领，积极引导毕业生以真才实干服务国家战略需求和基层社会治理。



### 重点区域



89.17%

长江经济带



87.53%

“一带一路”重点省份



85.28%

长江三角洲地区





上海市

74.33%



粤港澳大湾区

4.12%



京津冀地区

1.98%



重点产业

合计 55.25%

软件和信息技术服务业

计算机、通信和其他电子设备制造业

汽车制造业

互联网和相关服务

电信、广播电视和卫星传输服务

专用设备制造业

专业技术服务业

电气机械和器材制造业

铁路、船舶、航空航天和其他运输设备制造业

医药制造业

仪器仪表制造业

铁路、航空运输业



## 重点企业

签约央企总计 527人

占全体签约就业总人数

10.85%



签约人数  $\geq$  10人 419人



单位名称	本科生	研究生	总计
中国电信集团有限公司	97	21	118
中国移动通信集团有限公司	32	26	58
中国建筑集团有限公司	16	20	36
国家电网有限公司	11	24	35
中国联合网络通信集团有限公司	16	19	35
招商局集团有限公司	10	17	27
中国商用飞机有限责任公司	2	25	27
中国电子科技集团有限公司	6	17	23
中国宝武钢铁集团有限公司	8	9	17
中国国家铁路集团有限公司	11	4	15
中国航空工业集团有限公司	4	11	15
中国船舶集团有限公司	3	10	13

签约世界500强企业  
总计 1888人

占全体签约就业总人数

38.86%

9.67%

外资企业占比

90.33%

中国企业占比

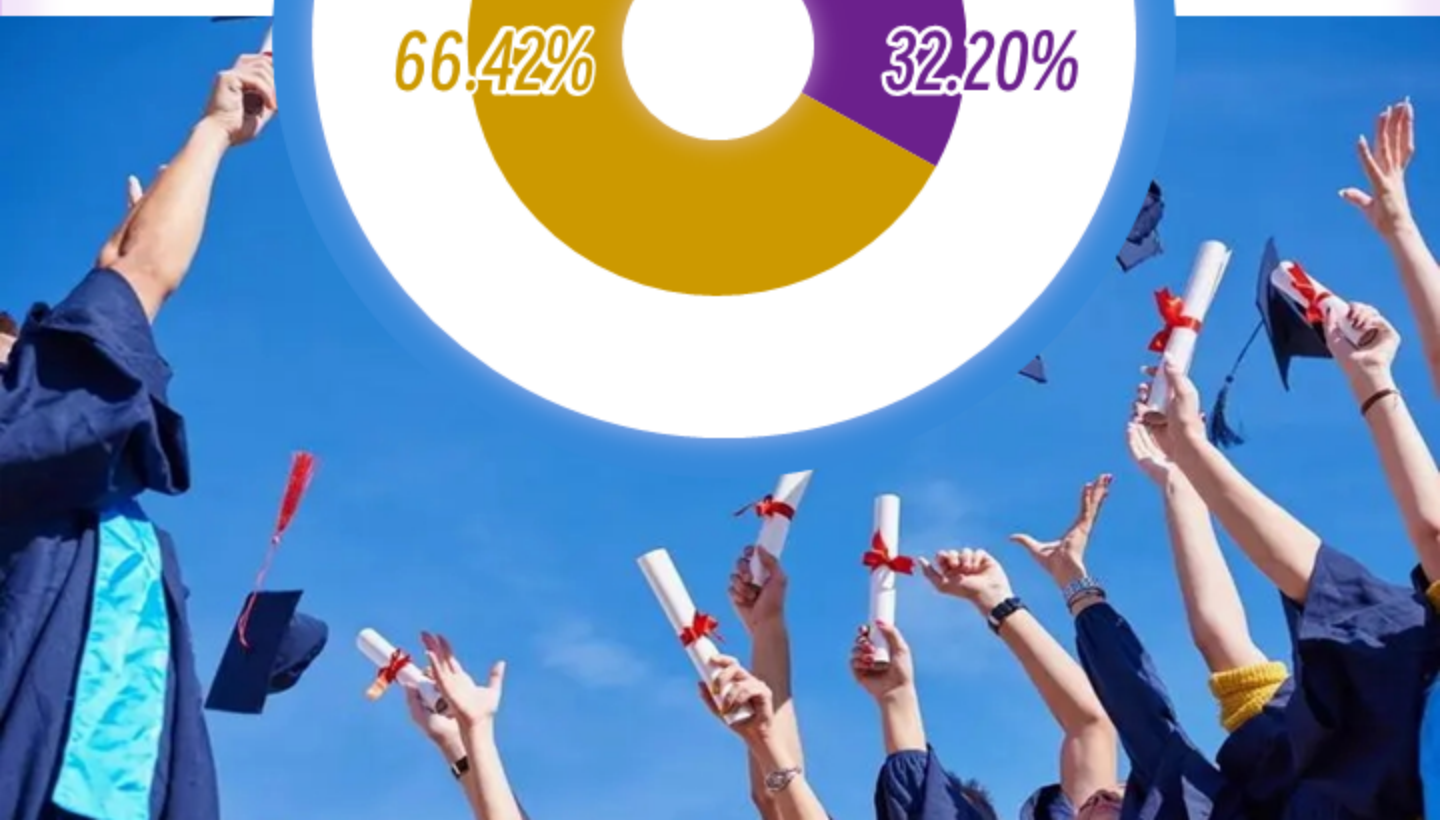
博士 1.38%

66.42%

硕士

32.20%

本科





## 重点项目



基层选调

19人



西部计划

13人



应征入伍

12人



三支一扶  
边疆专招

2人



## 自主创业

17人



总  
人  
数

本科11人

硕士4人

博士2人

文化、体育和艺术业

6人

软件和信息技术服务业

4人

租赁和商务服务业

3人

批发和零售业

3人

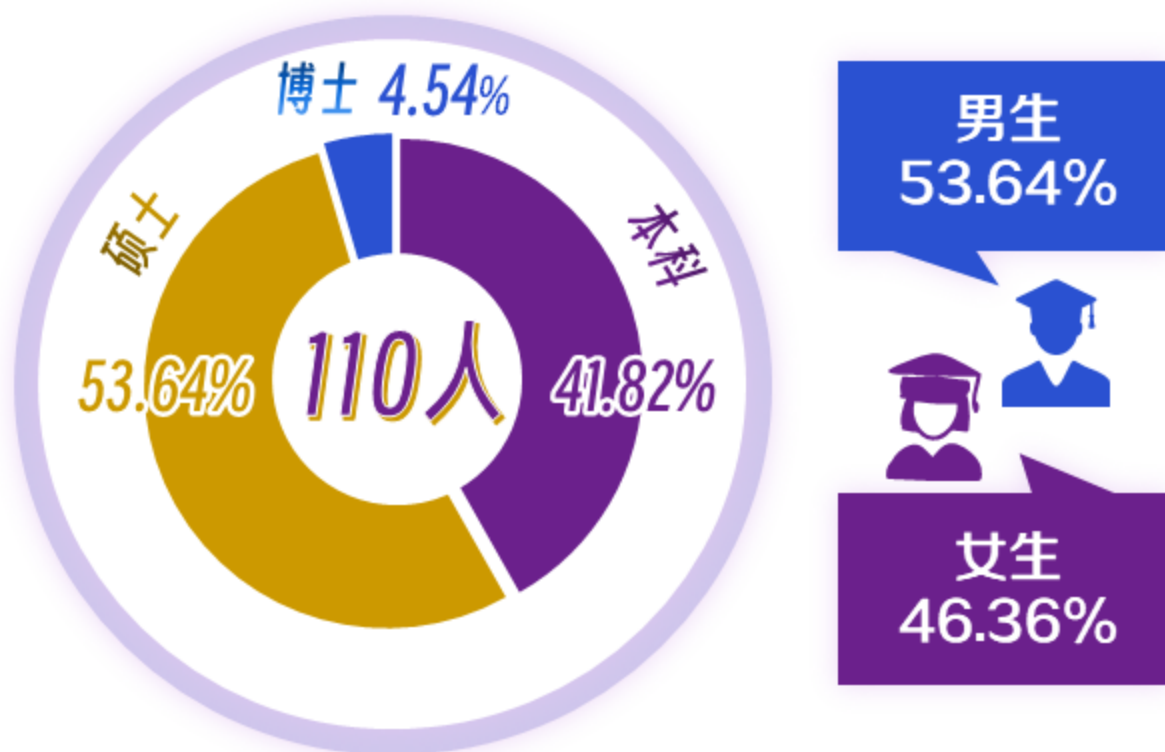
科学研究与技术服务业

1人

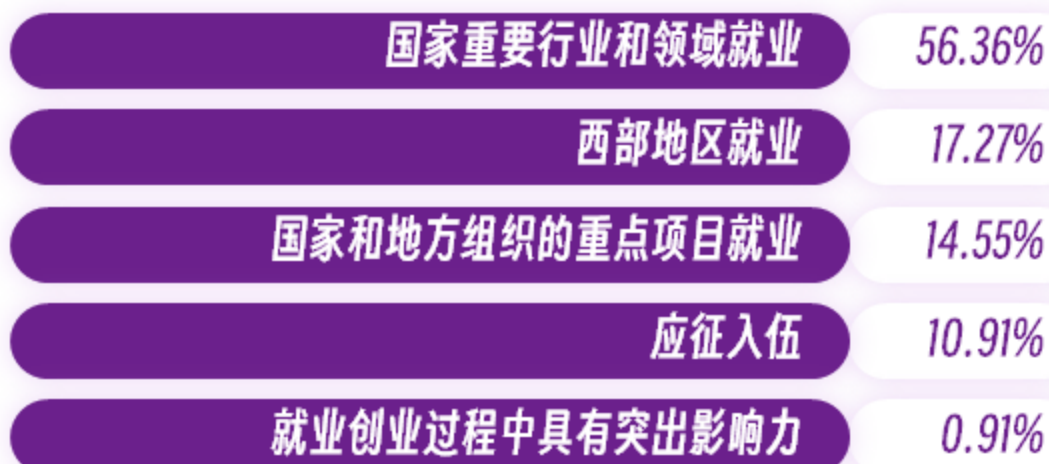
## 围绕就业引导方向

2022届毕业生共计110人获得

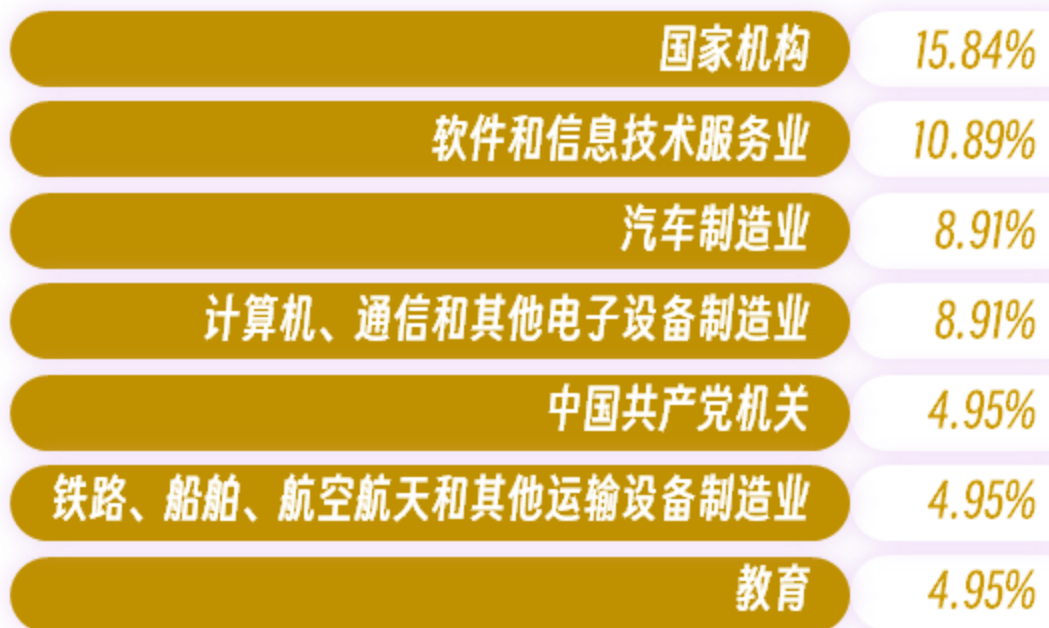
上海大学“**就业攀登奖**”荣誉称号



获奖类型



主要行业大类 ≥ 5人



06

## 精准拓岗帮扶

结合学科专业、就业地域、学生需求等  
精准拓岗

累计举办线上线下招聘会

116场

线下（秋季）宣讲会

401场

定向单位推荐简历

1000余人次

推送就业信息和岗位短信

19.6万条

累计提供岗位需求数

23.6万个

以生涯导航助力、以专项计划赋能  
开展分类指导帮扶

两届生涯导航季覆盖

近2万人次

职业生涯规划大赛覆盖

近3000人次

行业大讲堂参与

超5000人次

5个专项指导项目参加

超4000人次

个体咨询指导

超300人次

注：以上仅为校级代表性就业服务项目统计情况。

07

## 评价与反馈



### 毕业生就业满意度评价

98.56%

对签约工作的满意度



98.51%

对学校教育教学满意度



98.02%

对生涯教育工作满意度



98.25%

对就业指导工作满意度



97.93%

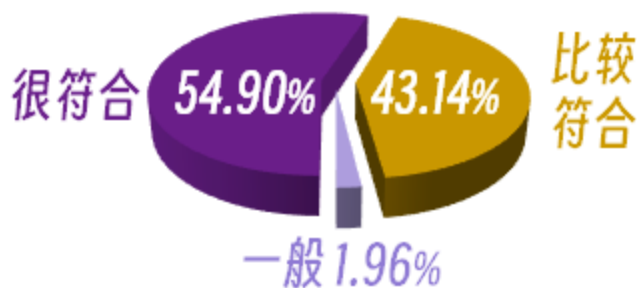
对个体咨询工作满意度



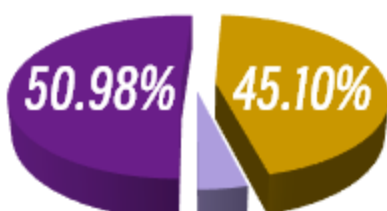
### 用人单位反馈



## 专业技能与 岗位需求匹配度



很强



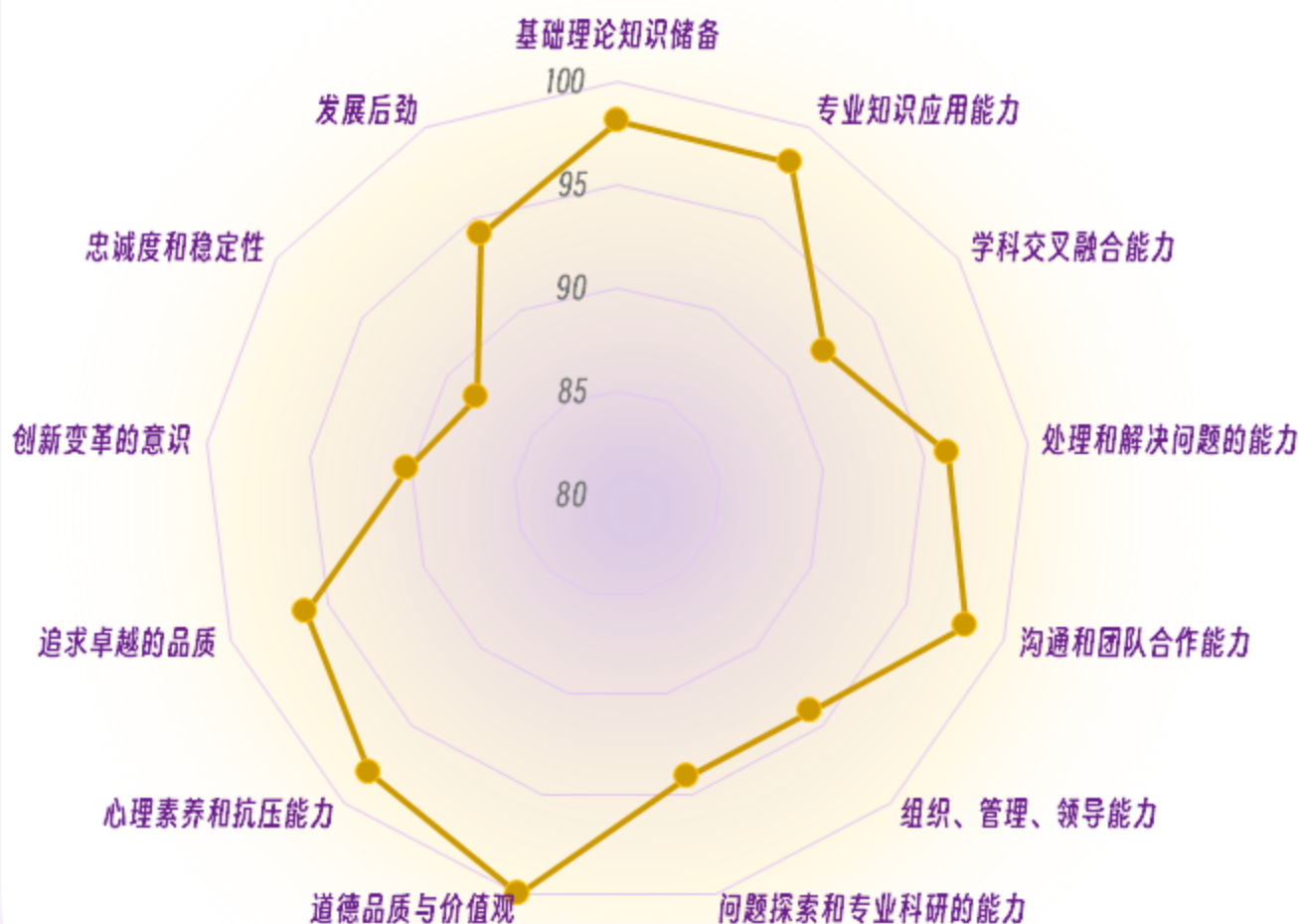
比较强

一般 3.92%



## 实践运用 专业知识的能力

# 用人单位对我校毕业生的 综合情况评价





2023年，我们将继续坚持以习近平新时代中国特色社会主义思想为指导，传承和弘扬优良的就业工作传统，以建校百年为新起点，发扬伟大建党精神，以只争朝夕的姿态，全力做好毕业生就业工作，奋力谱写高质量充分就业的新篇章！

衷心感谢社会各界  
对上海大学的关心与支持！

晨曦赶路共赴新征程  
踔厉奋发再做新贡献



上海大学  
Shanghai University