权威发布！上应大2022届毕业生就业质量报告

上海应用技术大学 2023-01-12 11:00 发表于上海

明德　明学　明事

微信扫一扫
关注该公众号

上海应用技术大学
毕业生就业质量报告权威发布！

2022届毕业生
去向落实率96.19%
就业水平高质量
就业类型多样化

上应学子
乘风破浪，鹏霄万里！

2022
上海应用技术大学
Shanghai Institute of Technology
SHANGHAI INSTITUTE OF TECHNOLOGY

上海应用技术大学
毕业生就业质量报告

学校概况

上海应用技术大学始创于1954年，是我国第一所以“应用技术”命名的高水平应用创新型大学。学校是博士学位授予单位、上海高水平地方大学重点建设单位、首批上海高等学校一流本科建设引领计划和一流研究生教育引领计划、上海市首批深化创新创业教育改革示范高校、上海高校课程思政整体改革领航高校、国家知识产权试点高校、上海市专利工作示范单位、上海市依法治校示范校。2018年以来，在上海高校分类评价同类型高校中连续五年排名第一。

01 2022届毕业生基本情况

2022届上海应用技术大学毕业生

学历构成

毕业生总人数
4905

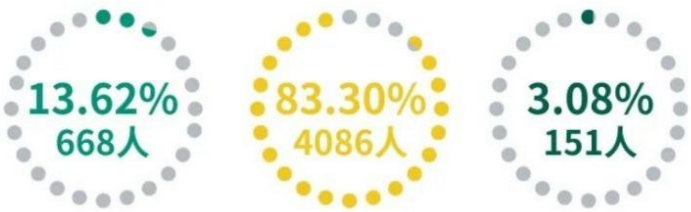
13.62%
668人
硕士毕业生

83.30%
4086人
本科毕业生

3.08%
151人
专科毕业生

性别构成

男生2726人

女生2179人



男女性别比为1.25:1

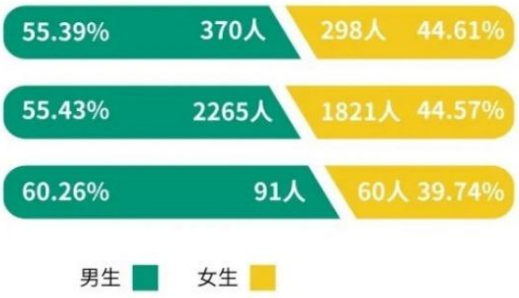

硕士毕业生	55.39%	370人	298人	44.61%
本科毕业生	55.43%	2265人	1821人	44.57%
专科毕业生	60.26%	91人	60人	39.74%

男生 🟩 女生 🟨

学院构成

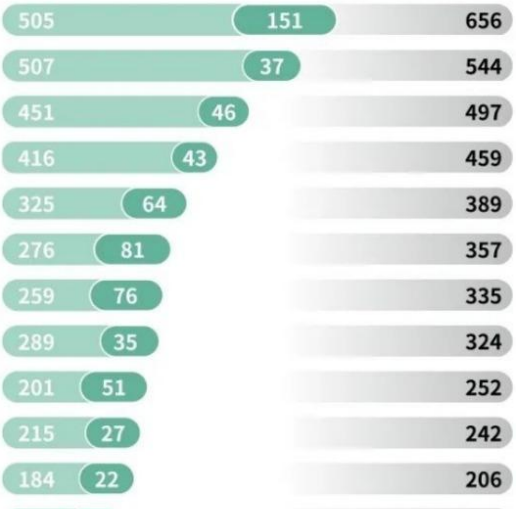

化学与环境工程学院	505	151	656
经济与管理学院	507	37	544
城市建设与安全工程学院	451	46	497
计算机科学与信息工程学院	416	43	459
机械工程学院	325	64	389
香料香精化妆品学部	276	81	357
材料科学与工程学院	259	76	335
电气与电子工程学院	289	35	324
生态技术与工程学院	201	51	252
轨道交通学院	215	27	242
艺术与设计学院	184	22	206

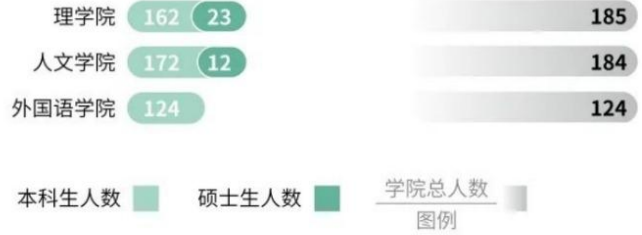

【数据来源：上海市学生事务中心】

02 2022届毕业生毕业去向落实情况

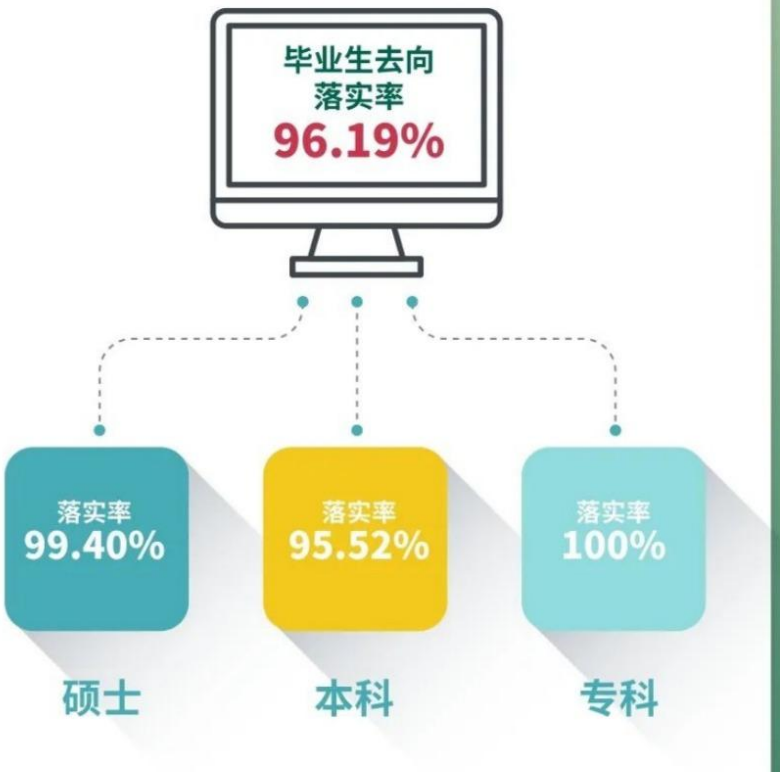

毕业生去向落实率
96.19%

落实率	99.40%	95.52%	100%
	硕士	本科	专科

硕士毕业生 99.40%

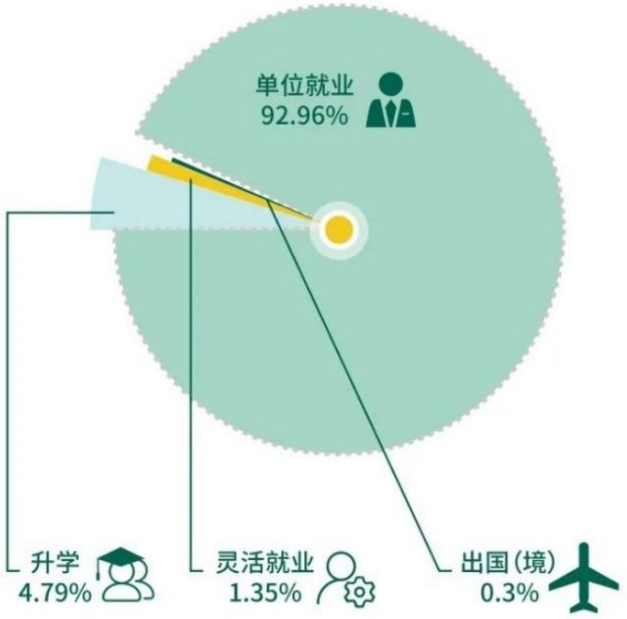

本科毕业生 95.52%

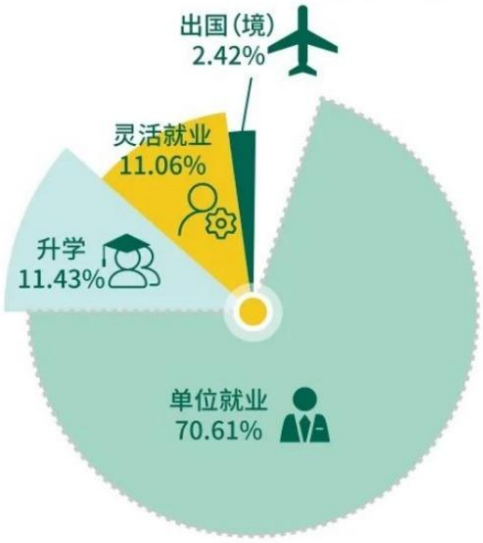

专科毕业生 100%

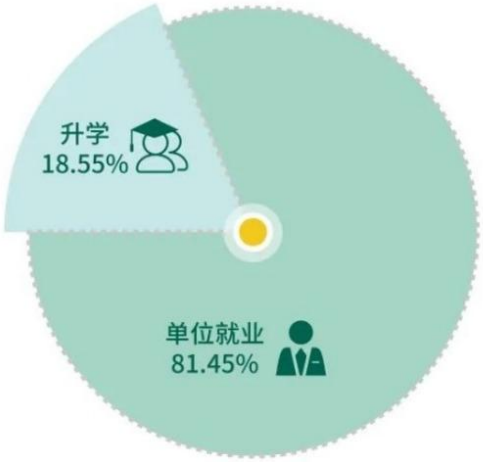

注：单位就业包括国家地方项目、合同就业、派遣
（签订就业协议书）

重点人群毕业去向落实情况

困难学生毕业去向落实率 98.42%

2022届家庭经济困难学生共570人

少数民族学生毕业去向落实率 96.99%

2022届少数民族学生共399人

【数据来源：上海市学生事务中心】

03 2022届毕业生就业地区去向

2022届毕业生服务国家重大战略地区总占比 92.53%

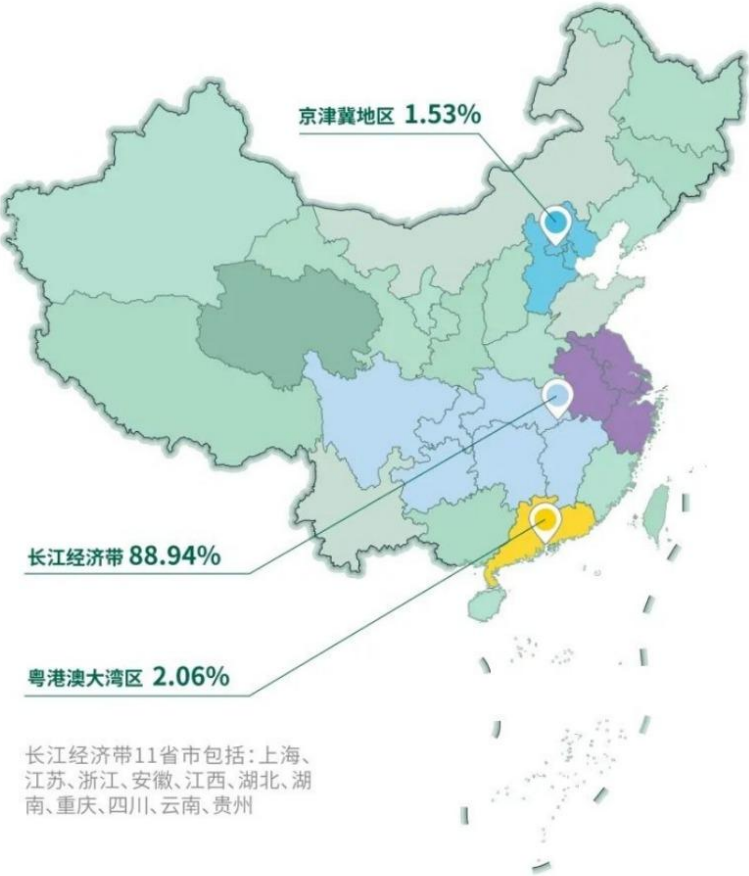

京津冀地区 1.53%

长江经济带 88.94%

粤港澳大湾区 2.06%

长江经济带11省市包括：上海、江苏、浙江、安徽、江西、湖北、湖南、重庆、四川、云南、贵州

2022届毕业生前往长三角地区就业总体占比 80.89%

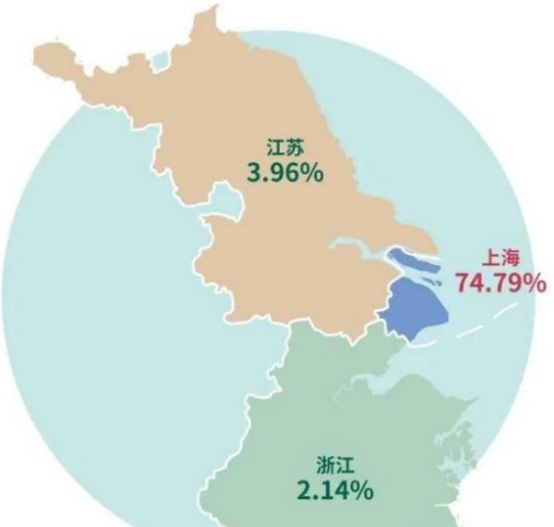

江苏 3.96%

上海 74.79%

浙江 2.14%

2022届毕业生市内、市外就业占比

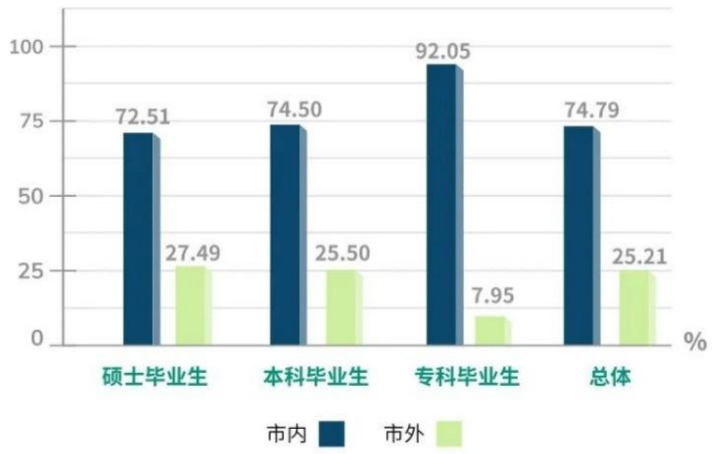

就业地区分布TOP5

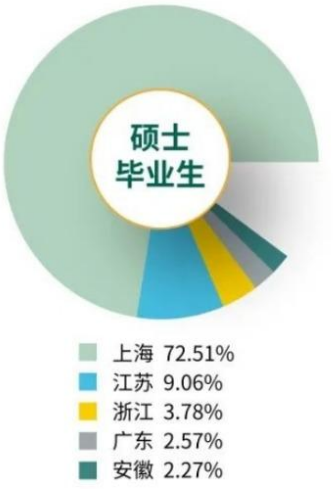

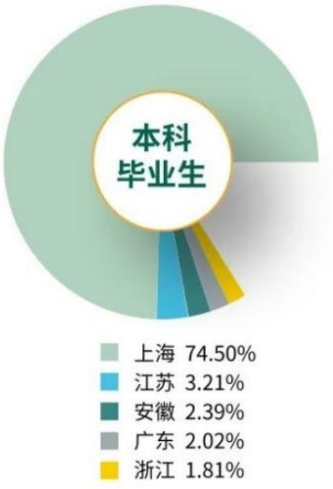

上海生源中，**95.63%**选择留在上海工作
外地生源中，**66.37%**选择在上海就业，**17.48%**回生源地就业

【数据来源：上海市学生事务中心】

04 2022届毕业生就业行业分布情况

2022届毕业生就业量最大的十个行业分布

25.71%	制造业
13.25%	房屋建筑
10.84%	科学研究和技术服务
9.17%	信息传输、软件和信息技术服务
5.13%	批发和零售
4.37%	租赁和商务服务
3.78%	文化体育
2.94%	教育
2.43%	金融业
2.26%	卫生和社会工作

> 学校2022届毕业生行业布局与学校专业设置及培养定位相契合。从不同学历层次来看，**“制造业”领域为毕业生主要行业流向**，占比分别为硕士毕业生31.90%、本科毕业生24.13%、专科毕业生36.59%。

聚焦学校三大特色学科群建设
毕业生服务上海三大产业发展

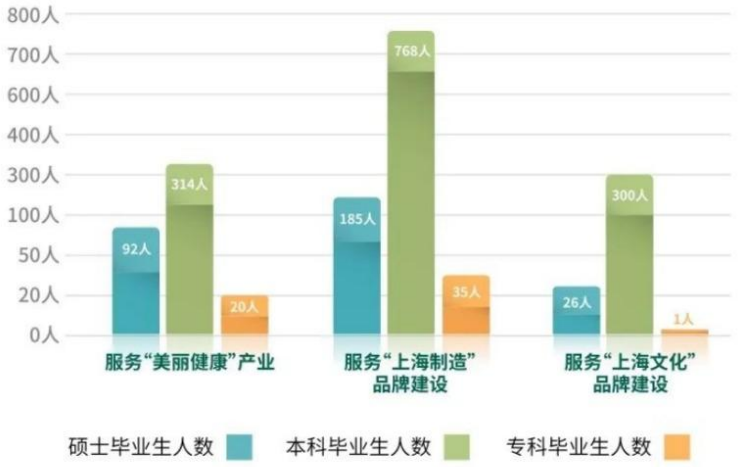

聚焦“香料香精化妆品与绿色化工”学科群，
服务“美丽健康”产业

占比
8.69%
426人

占比
20.14%
988人

聚焦“功能新材料与智能制造”学科群，
服务“上海制造”品牌建设

聚焦“设计文创与创新管理”学科群，
服务“上海文化”品牌建设

占比
6.67%
327人

2022届毕业生排名前十的职业分布

职业名称	硕士生	本科生	专科生
工程技术人员	41.43%	33.03%	21.14%
办事人员和有关人员	17.30%	30.83%	47.97%
其他专业技术人员	14.60%	12.49%	13.01%
科学研究人员	19.52%	6.38%	0.00%
商业和服务业人员	0.79%	5.63%	5.69%
金融业务人员	1.27%	2.17%	0.81%
经济业务人员	0.32%	2.11%	6.50%
教学人员	2.70%	1.74%	0.00%
文学艺术工作人员	0.32%	1.81%	2.44%
生产和运输设备操作人员	0.32%	1.26%	2.44%

【数据来源：上海市学生事务中心】

05

2022届毕业生就业企业情况

2022届毕业生就业单位性质分布

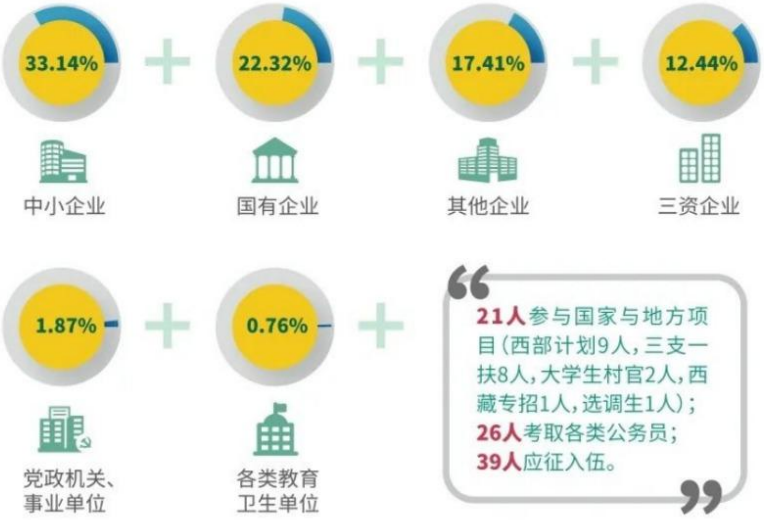

- 33.14% 中小企业
- 22.32% 国有企业
- 17.41% 其他企业
- 12.44% 三资企业
- 1.87% 党政机关、事业单位
- 0.76% 各类教育卫生单位

> **21人**参与国家与地方项目（西部计划9人，三支一扶8人，大学生村官2人，西藏专招1人，选调生1人）；
> **26人**考取各类公务员；
> **39人**应征入伍。

2022届毕业生主要就业企业

中国电信
上海建工
国家铁总
上海地铁
桑迪亚医药
华力微电子
振华重工
上海电气
中国石化
国家电网
莱茵科技
中国移动通信
永升物业

【数据来源：上海市学生事务中心】

06 2022届毕业生国内升学情况

2022届毕业生国内升学

4.79%
硕士毕业生
32人

11.43%
本科毕业生
467人

18.54%
专科毕业生
28人

> 2022届毕业生中，共有**10.74%**，共计**527人**选择国内升学

2022届毕业生升学院校分析

院校	人数
上海应用技术大学	178人
上海理工大学	40人
华东理工大学	38人
上海大学	32人
东华大学	19人
上海师范大学	12人
华东师范大学	10人
同济大学	8人
上海海事大学	6人
郑州大学	4人
苏州大学	3人
中国科学技术大学	2人
上海交通大学	2人
华中科技大学	2人
复旦大学	2人
中国科学院大学	1人
西南大学	1人
西北工业大学	1人
深圳大学	1人
厦门大学	1人

宁波大学
1人

暨南大学
1人

华中师范大学
1人

哈尔滨工业大学
1人

【数据来源：上海市学生事务中心】

07 2022届毕业生出国（境）深造情况

2022届毕业出国（境）留学人数及比例

0.3%
硕士毕业生
2人

2.42%
本科毕业生
99人

> 2022届毕业生中，共有**2.06%**，共计**101人**选择出国（境）深造

2022届毕业生出国（境）深造情况

- 澳大利亚
- 日本、韩国、中国香港
- 美国
- 加拿大
- 新加坡
- 英国、荷兰、德国、匈牙利

THE UNIVERSITY OF SYDNEY
CityU
UNIVERSITY OF SOUTH CAROLINA
THOMPSON RIVERS UNIVERSITY
UCL
MANCHESTER 1824 The University of Manchester

2022届毕业生主要留学院校分析

谢菲尔德大学 8人	利兹大学 7人	悉尼大学 5人	纽卡斯尔大学 4人
新南威尔士 大学 3人	香港浸会大学 3人	南安普顿大学 3人	格拉斯哥大学 3人
爱丁堡大学 3人	伯明翰大学 3人	高丽大学 2人	约克大学 2人
诺丁汉大学 2人	香港大学 1人	新加坡国立 大学 1人	蒙纳什大学 1人
埃克塞特大学 1人	慕尼黑工业 大学 1人	伦敦大学 玛丽女王学院 1人	匹兹堡大学 1人
曼彻斯特大学 1人	华威大学 1人	伦敦国王学院 1人	阿德莱德大学 1人
伦敦大学 1人	拉夫堡大学 1人	卡迪夫大学 1人	华盛顿大学 1人

【数据来源：上海市学生事务中心】

08 2022届毕业生就业满意度

2022届毕业生对目前工作总体满意度

	工作总体	工作薪酬	职业发展前景	工作内容
硕士毕业生	95.93%	88.39%	91.65%	93.91%
本科毕业生	95.38%	88.40%	91.39%	93.45%
专科毕业生	93.22%	86.44%	87.72%	93.33%

用人单位对2022届毕业生总体满意度

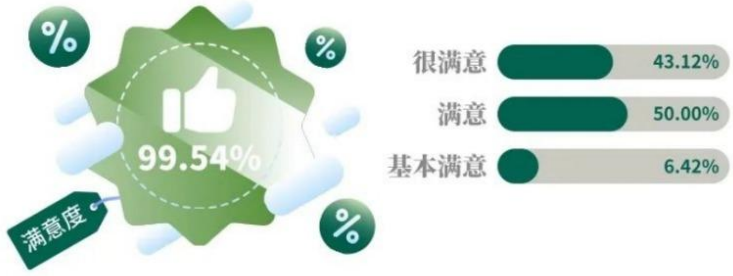

> **99.54%**的用人单位对学校毕业生的工作表现感到“很满意”、“满意”或“基本满意”；其中评价为“满意”的占比相对较高，为50.00%。

【数据来源：上海市学生事务中心】

烟火星辰归山海
行稳致远再启航

推荐阅读