



湖北中医药大学

毕业生就业质量年度报告

2021 年



目录

学校概况	1
报告说明	2
总述	3
第一章 就业基本情况	7
一 毕业生规模和结构	7
二 毕业去向落实率及去向	13
(一) 毕业去向落实率	13
(二) 毕业去向分布	17
(三) 未就业情况分析	22
三 就业流向	25
(一) 职业流向	25
(二) 行业流向	27
(三) 用人单位流向	30
(四) 就业地区流向	35
四 毕业生升学情况	37
五 毕业生创业情况	41
第二章 就业主要特点	42
一 求职过程	42
二 就业服务工作情况	44
三 创新创业教育情况	47
四 促进毕业生就业的政策措施	47
第三章 就业相关分析	49
一 专业相关度	49
二 就业满意度	52
三 职业期待吻合度	54
四 就业稳定性（以离职率来衡量）	55
五 职业发展和变化	58
(一) 毕业生职业发展情况	58
(二) 毕业生职位变化	60
第四章 就业发展趋势分析	62
一 本校就业趋势性研判	62
(一) 升学对毕业生的去向分流进一步扩大	62

(二)	对本地的医护及相关领域贡献度持续较高.....	62
(三)	毕业生就业质量进一步提升.....	62
二	毕业去向落实率变化趋势.....	63
三	毕业去向变化趋势.....	67
四	就业特点变化趋势.....	68
(一)	职业变化趋势.....	68
(二)	行业变化趋势.....	69
(三)	用人单位变化趋势.....	70
(四)	就业地区变化趋势.....	71
五	就业质量变化趋势.....	72
(一)	专业相关度变化趋势.....	72
(二)	就业满意度变化趋势.....	75
(三)	职业期待吻合度变化趋势.....	77
(四)	离职率变化趋势.....	77
第五章	就业对教育教学的反馈.....	80
一	对人才培养的反馈.....	80
(一)	校友综合评价.....	80
(二)	教育教学评价.....	85
(三)	能力培养评价.....	90
二	改进措施.....	101
(一)	对招生工作的促进作用.....	101
(二)	对人才培养的反馈作用.....	101
(三)	对就业工作的促进作用.....	101
第六章	用人单位评价.....	102
一	聘用标准.....	102
二	使用评价.....	103
三	能力、素质、知识需求.....	104
四	对校方的建议.....	106



图表目录

学校概况	1
报告说明	2
总述	3
第一章 就业基本情况	7
图 1-1 毕业生的学历层次结构	7
图 1-2 毕业生的性别结构	8
图 1-3 毕业生的生源结构	8
表 1-1 毕业生的生源结构	9
表 1-2 各学院的毕业生人数（本科）	10
表 1-3 各学院的毕业生人数（硕士）	10
表 1-4 各学院的毕业生人数（博士）	11
表 1-5 各专业的毕业生人数（本科）	11
表 1-6 各专业的毕业生人数（硕士）	12
表 1-7 各专业的毕业生人数（博士）	12
图 1-4 毕业生的毕业去向落实率	13
表 1-8 各学院毕业生的毕业去向落实率	14
表 1-9 各专业毕业生的毕业去向落实率	15
图 1-5 毕业去向分布（本科）	17
图 1-6 毕业去向分布（硕士）	17
图 1-7 毕业去向分布（博士）	18
表 1-10 各学院的毕业去向分布	18
表 1-11 各专业的毕业去向分布（本科）	19
表 1-12 各专业的毕业去向分布（硕士）	20
表 1-13 各专业的毕业去向分布（博士）	21
图 1-8 收到录用通知的比例	22
图 1-9 希望学校提供的求职帮助（多选）	22
图 1-10 参加过国内研究生考试的比例（本科）	23
图 1-11 初次考研未通过科目（多选）（本科）	23
图 1-12 “无工作，其他”人群的去向分布（本科）	24
表 1-14 毕业生从事的主要职业类	25
表 1-15 各学院毕业生实际从事的主要职业	25
表 1-16 各专业毕业生实际从事的主要职业	26
表 1-17 毕业生就业的主要行业类	27

表 1-18	各学院毕业生实际就业的主要行业	27
表 1-19	各专业毕业生实际就业的主要行业	28
图 1-13	从事医学类工作人群所在医院的级别分布	29
图 1-14	不同类型用人单位分布	30
图 1-15	不同规模用人单位分布	30
图 1-16	毕业生在行业一流企业就业的比例	31
表 1-20	各学院毕业生的用人单位类型分布（本科）	31
表 1-21	各学院毕业生的用人单位类型分布（硕士）	32
表 1-22	各专业毕业生的用人单位类型分布（本科）	32
表 1-23	各专业毕业生的用人单位类型分布（硕士）	33
表 1-24	各学院毕业生的用人单位规模分布（本科）	33
表 1-25	各学院毕业生的用人单位规模分布（硕士）	33
表 1-26	各专业毕业生的用人单位规模分布（本科）	34
表 1-27	各专业毕业生的用人单位规模分布（硕士）	34
图 1-17	毕业生在湖北就业的比例	35
表 1-28	常见区域划分比例	35
表 1-29	主要就业城市分布	36
图 1-18	毕业生的升学比例	37
表 1-30	各学院毕业生的升学比例	37
表 1-31	各专业毕业生的升学比例	38
图 1-19	本校毕业生读研院校类型分布（本科）	40
表 1-32	毕业生的主要升学院校（本科）	40
图 1-20	毕业生的自主创业比例	41
表 1-33	毕业生实际创业的行业类（合并数据）（本科）	41
第二章	就业主要特点	42
图 2-1	毕业生收到面试机会数及录用通知数	42
图 2-2	毕业生求职周期及求职成本	43
图 2-3	毕业生对就业服务工作的总体满意度	44
图 2-4	毕业生接受就业服务的比例（多选）（本科）	44
图 2-5	毕业生对就业服务的有效性评价（本科）	45
表 2-1	各学院毕业生对就业服务工作的总体满意度	45
图 2-6	毕业生获得第一份工作的渠道（本科）	46
图 2-7	毕业生接受母校提供的创新创业教育的比例及有效性评价（多选）（本科）	47
第三章	就业相关分析	49
图 3-1	毕业生的工作与专业相关度	49
图 3-2	毕业生选择专业无关工作的原因（本科）	50
表 3-1	各学院毕业生的工作与专业相关度	50

表 3-2	各专业毕业生的工作与专业相关度	51
图 3-3	毕业生的就业满意度	52
图 3-4	毕业生对就业各方面的满意度	52
图 3-5	毕业生对就业不满意的原因（多选）（本科）	53
表 3-3	各学院毕业生的就业满意度	53
表 3-4	各专业毕业生的就业满意度	54
图 3-6	毕业生的职业期待吻合度	54
图 3-7	毕业生工作不符合职业期待的原因（本科）	55
图 3-8	毕业生的离职率	55
图 3-9	毕业生主动离职的原因（多选）（本科）	56
表 3-5	各学院毕业生的离职率	56
表 3-6	各专业毕业生的离职率	57
图 3-10	毕业生有过薪资或职位提升的比例	58
表 3-7	各学院毕业生有过薪资或职位提升的比例	58
表 3-8	各专业毕业生有过薪资或职位提升的比例	59
图 3-11	毕业生有过转岗的比例	60
表 3-9	各学院毕业生有过转岗的比例	60
表 3-10	各专业毕业生有过转岗的比例	61

第四章 就业发展趋势分析..... 62

图 4-1	毕业去向落实率变化趋势（本科）	63
图 4-2	各学院毕业生的毕业去向落实率变化趋势（本科）	64
图 4-3	各专业毕业生的毕业去向落实率变化趋势（本科）	65
图 4-4	毕业去向分布趋势（本科）	67
图 4-5	主要职业类需求变化趋势（本科）	68
图 4-6	主要行业类需求变化趋势（本科）	69
图 4-7	不同类型用人单位需求变化趋势（本科）	70
图 4-8	不同规模用人单位需求变化趋势（本科）	70
图 4-9	毕业生主要就业省份的变化趋势（本科）	71
表 4-1	毕业生主要就业城市的变化趋势（本科）	71
图 4-10	专业相关度变化趋势	72
图 4-11	各学院毕业生的工作与专业相关度变化趋势（本科）	73
图 4-12	各专业毕业生的工作与专业相关度变化趋势（本科）	74
图 4-13	就业满意度变化趋势（本科）	75
图 4-14	各学院毕业生的就业满意度变化趋势（本科）	75
图 4-15	各专业毕业生的就业满意度变化趋势（本科）	76
图 4-16	职业期待吻合度变化趋势（本科）	77
图 4-17	离职率变化趋势（本科）	77

图 4-18	各学院毕业生的离职率变化趋势（本科）	78
图 4-19	各专业毕业生的离职率变化趋势（本科）	79
第五章	就业对教育教学的反馈	80
图 5-1	毕业生对母校的推荐度	80
表 5-1	各学院毕业生对母校的推荐度	81
表 5-2	各专业毕业生对母校的推荐度	81
图 5-2	毕业生对母校的满意度	83
表 5-3	各学院毕业生对母校的满意度	83
表 5-4	各专业毕业生对母校的满意度	84
图 5-3	毕业生对母校的教学满意度	85
表 5-5	各学院毕业生的教学满意度	86
表 5-6	各专业毕业生的教学满意度	86
图 5-4	教学各方面改进需求（多选）（本科）	88
图 5-5	教师指导满足度（本科）	88
图 5-6	教学设施满足度（本科）	89
图 5-7	工作中最重要的通用能力（多选）	90
图 5-8	母校学习经历对各项通用能力的影响	91
图 5-9	中医类各项能力重要度及达成度（本科）	92
图 5-10	护理学类各项能力重要度及达成度（本科）	93
图 5-11	其他医学类各项能力重要度及达成度（本科）	94
图 5-12	中医类各项知识重要度及达成度（本科）	95
图 5-13	护理学类各项知识重要度及达成度（本科）	96
图 5-14	其他医学类各项知识重要度及达成度（本科）	97
图 5-15	中医类各项职业素质重要度及达成度（本科）	98
图 5-16	护理学类各项职业素质重要度及达成度（本科）	99
图 5-17	其他医学类各项职业素质重要度及达成度（本科）	100
第六章	用人单位评价	102
图 6-1	用人单位聘用本校应届毕业生的主要理由（多选）	102
图 6-2	用人单位聘用本校毕业生的渠道	102
图 6-3	用人单位对本校应届毕业生的总体满意度	103
图 6-4	用人单位愿意继续招聘本校应届毕业生的比例	103
图 6-5	用人单位对毕业生工作能力的需求程度及满意程度	104
图 6-6	用人单位对毕业生个人素质的需求程度及满意程度	105
图 6-7	用人单位对毕业生知识水平的需求程度及满意程度	105
图 6-8	用人单位对本校就业工作的满意度	106
图 6-9	用人单位希望本校提供的支持（多选）	106

学校概况

湖北中医药大学创建于 1958 年，是湖北省唯一一所高等中医药本科院校，其前身是成立于 1954 年的湖北省中医进修学校。2003 年，原湖北中医学院与原湖北药检高等专科学校合并，成立新的湖北中医学院，2010 年 3 月更名为湖北中医药大学。学校是我国较早开办中医本科教育和最早开办中医研究生教育的高等院校之一，教育部本科教学工作水平评估优秀学校，是湖北省第一所拥有一级学科博士学位授予权的省属高校，湖北省首批设有博士后科研流动站的省属高校；还是湖北省人民政府、国家中医药管理局共建高校，湖北省“国内一流学科建设高校”。

在六十余年的办学历程中，学校弘扬“求真求实 精勤博极”的时珍精神，坚持“传承与创新并重、科学与人文相融”为办学理念，秉承“勤奋求实 发掘创新”校训，在人才培养、科学研究、社会服务、文化传承创新、国际交流合作等方面取得了丰硕成果。迄今共培养近十万名毕业生，涌现了一批包括欧亚科学院院士、973 中药项目首席科学家，长江学者在内的知名校友。

学校办学层次齐全，涵盖本科、硕士、博士生教育；办学类型较为丰富，涵盖国内普通高校全日制教育、海外留学生教育、成人继续教育等。学校是国家中医临床研究基地--中医药防治肝病基地、国家产业技术创新战略重点培育联盟理事长单位、湖北省中药产业技术创新战略联盟理事长单位、湖北省产业技术创新基地道地药材与创新中药新产品研发技术创新基地的依托单位，是全国中医药标准化技术培训和研究中心、全国中医医院信息管理中心、湖北省中医药继续教育基地。

近年来，学校在教学、科研、师资队伍、学科建设、党建与思想政治工作等方面呈现良好的发展态势。新冠肺炎疫情期间，学校充分发挥中医药特色优势，开展疫病科技攻关；国医大师梅国强教授指导完成“肺炎 1 号”“强力肺炎 1 号”；吕文亮教授全国率先编制发布中医药预防新冠肺炎居家预防养护简易手册，王平教授牵头主编“中医抗疫 100 问”专刊，由湖北日报传媒集团赠阅给全球十多个国家。1 名教师获“湖北省抗击新冠肺炎疫情先进个人”称号，3 名教师获“民盟湖北省委抗击新冠肺炎疫情先进个人”荣誉称号。

六十余载躬耕树蕙，弦歌不辍；新一甲子奋进跨越，再续华章。“十四五”学校发展蓝图已经描绘，学校将以更广的视野、更大的格局、更强的担当，继续扎根荆楚大地，面向行业，辐射全国，聚焦“立德树人”，着力培养一流人才，建设一流师资队伍，加快建设一流中医药大学的步伐，在促进国家经济社会发展、中医药事业发展，维护和增进人民健康等方面积极作出新贡献。

报告说明

为全面贯彻落实党中央、国务院关于做好高校毕业生就业工作的决策部署，学校以习近平新时代中国特色社会主义思想为指导，深入贯彻党的十九大精神，紧紧围绕立德树人根本任务，将毕业生就业创业工作贯穿于人才培养各个环节，努力实现更高质量和更充分就业。为全面反映 2021 届毕业生的就业状况，学校依据《教育部办公厅关于编制发布高校毕业生就业质量年度报告的通知》（教学厅函〔2013〕25 号）文件精神，结合学校实际情况，编制和发布《湖北中医药大学 2021 届毕业生就业质量年度报告》，以期进一步推动就业和招生、人才培养的联动，促进人才培养与经济社会发展紧密对接，助力培养更多高素质复合型人才。

报告中的数据来源于以下两个方面



湖北中医药大学 2021 届毕业生就业数据

数据统计截止日期为 2021 年 12 月 1 日。
主要涵盖就业基本情况等方面内容。



第三方专业机构调研数据

毕业生调研数据：调查面向全校 2021 届毕业生，共回收有效问卷 1955 份，回收问卷数量占毕业生总人数的 50.56%，主要涵盖就业特点、就业相关分析、就业对教育教学的反馈等方面内容。

用人单位调研数据：调研面向招聘我校应届毕业生的用人单位，回收有效问卷 74 份，主要涵盖用人单位的聘用情况以及对本校毕业生的使用评价等方面的内容。

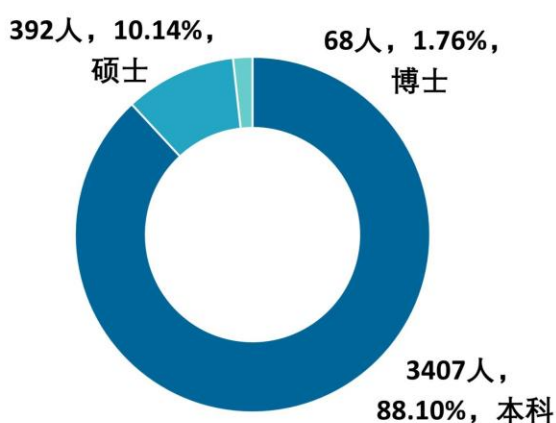
湖北中医药大学

2021届毕业生就业质量年度报告

01

毕业生情况

毕业生的规模和结构




	32.67%	67.33%
总计	32.67%	67.33%
本科	32.61%	67.39%
硕士	32.07%	67.93%
博士	44.44%	55.56%

毕业生的生源结构

2021届毕业生以湖北生源为主，省外生源较多的省份是贵州、浙江等地。

湖北



本科 65.94%

硕士 74.46%

博士 85.19%

贵州



本科 4.21%

硕士 0.54%

博士 0.00%

浙江

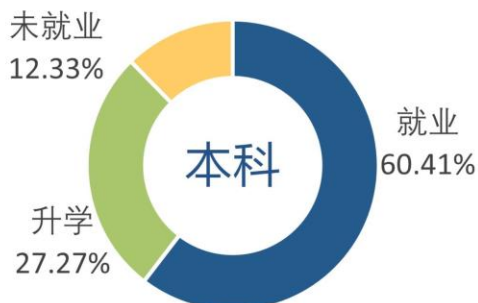


本科 3.13%

硕士 5.43%

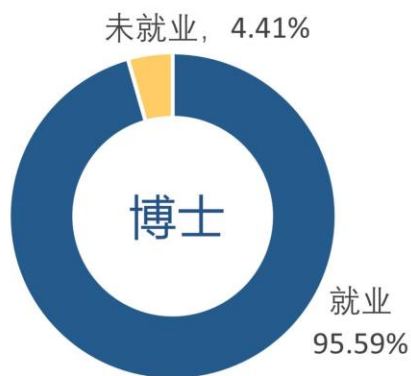
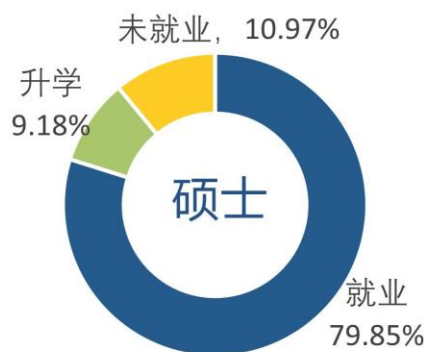
博士 0.00%

毕业去向分布



主要毕业去向	人数	本科比例 (%)
协议就业	1703	49.99
灵活就业	346	10.16
自主创业	9	0.26

主要毕业去向	人数	硕士比例 (%)
协议就业	293	74.74
灵活就业	17	4.34
自主创业	3	0.77



主要毕业去向	人数	博士比例 (%)
协议就业	58	85.29
灵活就业	7	10.29

升学比例

- 本校2021届本科、硕士毕业生的升学人数分别为929人、36人。



用人单位特点

就业领域集中
医疗和社会护
理服务业

学历	百分比
本科	45.17%
硕士	77.52%

单位集中
政府机构/
科研

学历	百分比
本科	36.38%
硕士	68.09%

规模流向
1000人以上
用人单位

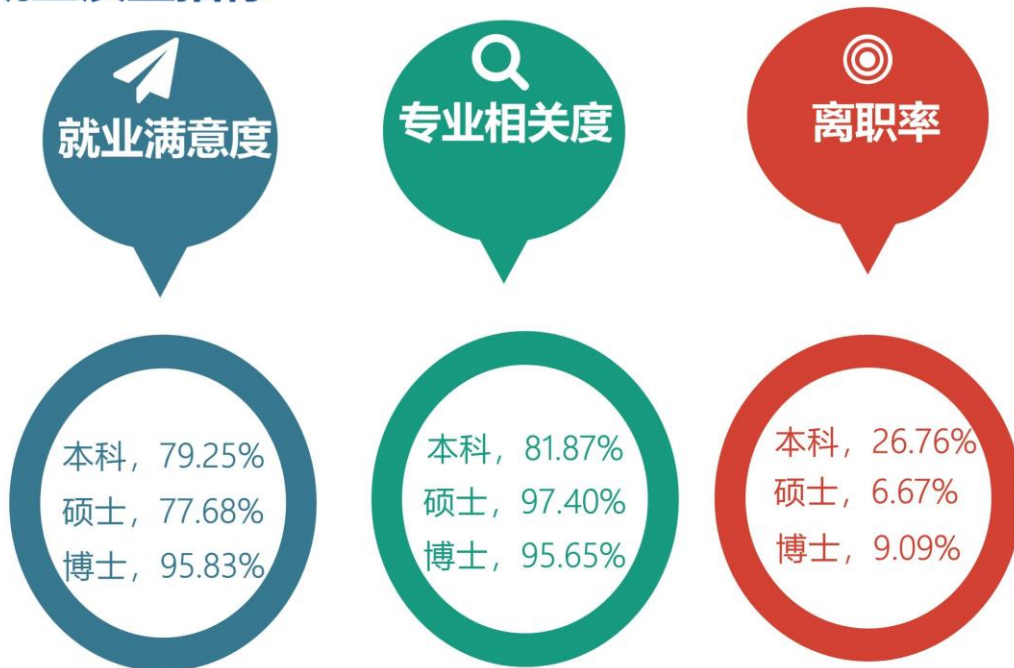
学历	百分比
本科	47.22%
硕士	45.32%

就业地区流向

- 本校2021届毕业生积极服务于长江经济带区域，主要就业省份为湖北（分别为66.73%、73.57%、80.00%），本科、硕士、博士毕业生就业量最大的城市均为武汉，比例分别为41.86%、42.86%、70.00%。

城市名称	总体 (%)	本科 (%)	硕士 (%)	博士 (%)
武汉	42.84	41.86	42.86	70.00
宜昌	5.01	5.37	3.57	5.00
襄阳	4.17	3.58	7.14	0.00
黄冈	3.06	2.86	4.29	0.00
广州	2.09	2.15	2.14	0.00

就业质量指标



05

毕业生反馈

毕业生反馈





第一章 就业基本情况

毕业生的就业基本情况反映了毕业生毕业后的基本去向。本章主要从毕业生的毕业去向落实率及去向、职业和行业流向、毕业生升学和自主创业情况来展现本校毕业生就业的基本情况。

一 毕业生规模和结构

1. 总毕业生人数

湖北中医药大学 2021 届毕业生（不含留学生与港澳台学生）总人数为 3867 人。其中，本科毕业生 3407 人，占毕业生总人数的 88.10%；硕士毕业生 392 人，占毕业生总人数的 10.14%；博士毕业生 68 人，占毕业生总人数的 1.76%。

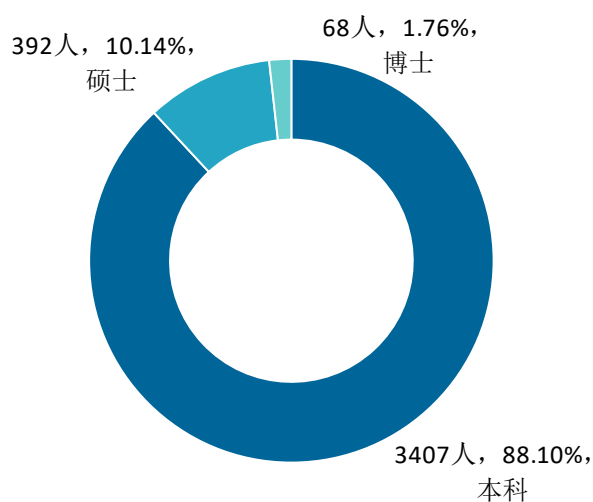


图 1-1 毕业生的学历层次结构

数据来源：麦可思-湖北中医药大学 2021 届毕业生培养质量评价数据。

2. 毕业生的性别结构

从性别结构来看，男生占 32.67%；女生占 67.33%。男生占比低于女生。具体分学历层次来看，本科毕业生中，男生占 32.61%；女生占 67.39%。硕士毕业生中，男生占 32.07%；女生占 67.93%。博士毕业生中，男生占 44.44%；女生占 55.56%。

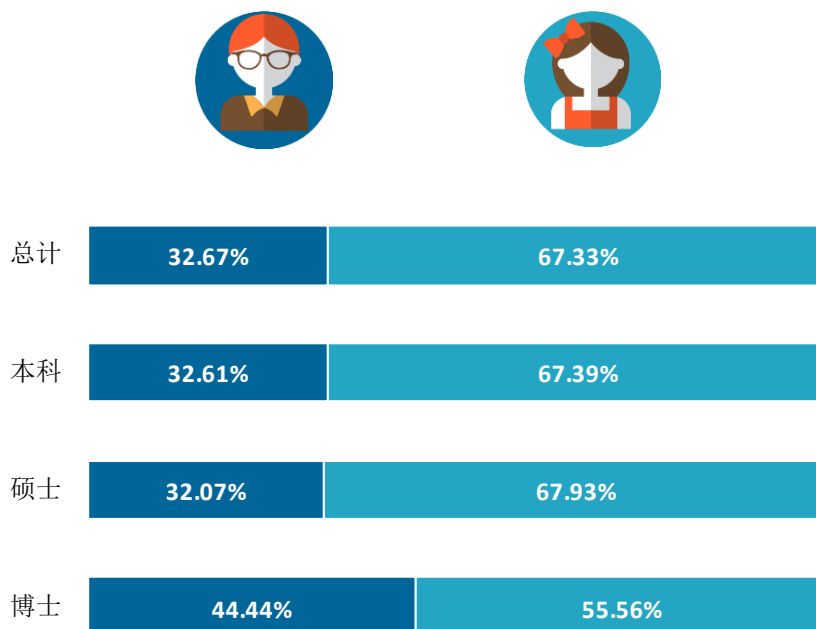


图 1-2 毕业生的性别结构

数据来源：麦可思-湖北中医药大学 2021 届毕业生培养质量评价数据。

3. 毕业生的生源结构

本校 2021 届毕业生以湖北（67.12%）生源为主，本科、硕士、博士毕业生的均以湖北生源为主。

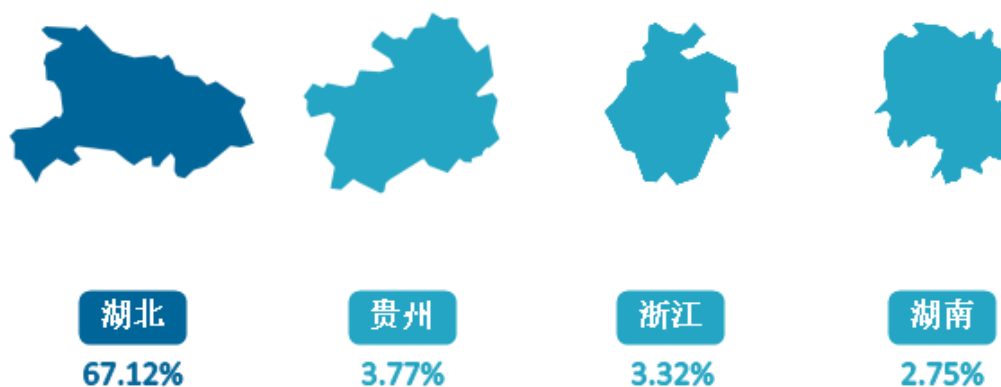


图 1-3 毕业生的生源结构

数据来源：麦可思-湖北中医药大学 2021 届毕业生培养质量评价数据。

表 1-1 毕业生的生源结构

生源地	总体	本科	硕士	博士
湖北	67.12	65.94	74.46	85.19
贵州	3.77	4.21	0.54	0.00
浙江	3.32	3.13	5.43	0.00
湖南	2.75	2.36	6.52	0.00
山西	2.19	2.36	0.54	3.70
广东	2.14	2.42	0.00	0.00
广西	2.08	2.36	0.00	0.00
河南	1.85	1.72	1.63	11.11
江苏	1.80	1.40	5.43	0.00
甘肃	1.69	1.85	0.54	0.00
云南	1.24	1.40	0.00	0.00
四川	1.12	1.28	0.00	0.00
山东	0.96	1.08	0.00	0.00
安徽	0.79	0.89	0.00	0.00
重庆	0.79	0.83	0.54	0.00
天津	0.73	0.70	1.09	0.00
新疆	0.73	0.83	0.00	0.00
陕西	0.62	0.64	0.54	0.00
海南	0.56	0.64	0.00	0.00
江西	0.56	0.57	0.54	0.00
福建	0.56	0.57	0.54	0.00
内蒙古	0.51	0.57	0.00	0.00
河北	0.51	0.57	0.00	0.00
辽宁	0.45	0.45	0.54	0.00
吉林	0.39	0.38	0.54	0.00
黑龙江	0.34	0.38	0.00	0.00
上海	0.22	0.26	0.00	0.00
北京	0.17	0.13	0.54	0.00
青海	0.06	0.06	0.00	0.00

注：图表中数据均保留两位小数，由于四舍五入，相加可能不等于 100%。

数据来源：麦可思-湖北中医药大学 2021 届毕业生培养质量评价数据。

4. 各学院及专业毕业生人数

本校 2021 届本科毕业生分布在 13 个学院，其中规模较大的学院是药学院（750 人）、针灸骨伤学院（453 人）；本校 2021 届硕士毕业生分布在 9 个学院，其中规模较大的学院是中医临床学院（102 人）、第一临床学院（97 人）；本校 2021 届博士毕业生分布在 4 个学院，其中规模较大的学院是中医临床学院（33 人）。

表 1-2 各学院的毕业生人数（本科）

学院名称	毕业生人数（人）	比例（%）
药学院	750	22.01
针灸骨伤学院	453	13.30
中医临床学院	360	10.57
第一临床学院	347	10.18
检验学院	300	8.81
管理学院	285	8.37
护理学院	227	6.66
信息工程学院	226	6.63
外国语学院	157	4.61
人文学院	125	3.67
国际教育学院	93	2.73
体育健康学院	45	1.32
基础医学院	39	1.14

数据来源：麦可思-湖北中医药大学 2021 届毕业生培养质量评价数据。

表 1-3 各学院的毕业生人数（硕士）

学院名称	毕业生人数（人）	比例（%）
中医临床学院	102	26.02
第一临床学院	97	24.74
针灸骨伤学院	86	21.94
药学院	68	17.35
检验学院	16	4.08
基础医学院	9	2.30
护理学院	8	2.04
管理学院	4	1.02
信息工程学院	2	0.51

数据来源：麦可思-湖北中医药大学 2021 届毕业生培养质量评价数据。

表 1-4 各学院的毕业生人数（博士）

学院名称	毕业生人数（人）	比例（%）
中医临床学院	33	48.53
针灸骨伤学院	16	23.53
基础医学院	11	16.18
药学院	8	11.76

数据来源：麦可思-湖北中医药大学 2021 届毕业生培养质量评价数据。

本校 2021 届本科毕业生分布在 31 个专业，其中规模较大的专业是中医学（中医临床学院）（360 人）、中西医临床医学（301 人）专业；本校 2021 届硕士毕业生分布在 20 个专业，其中规模较大的专业是中西医结合临床（97 人）、中医内科学（81 人）、针灸推拿学（80 人）专业；本校 2021 届博士毕业生分布在 14 个专业，其中规模较大的专业是中医内科学（19 人）、针灸推拿学（12 人）专业。

表 1-5 各专业的毕业生人数（本科）

专业名称	毕业生人数（人）	比例（%）
中医学（中医临床学院）	360	10.57
中西医临床医学	301	8.83
药学	239	7.01
针灸推拿学	239	7.01
护理学	227	6.66
中医学（针灸骨伤学院）	163	4.78
医学检验技术	148	4.34
中药学	146	4.29
中药制药	121	3.55
医学信息工程	112	3.29
市场营销	102	2.99
英语	97	2.85
药物制剂	95	2.79
制药工程	95	2.79
护理学（中外合作办学）	93	2.73
应用心理学	68	2.00
公共事业管理（管理学院）	63	1.85
保险学	62	1.82
商务英语	60	1.76
物联网工程	59	1.73
物流管理	58	1.70
公共事业管理（人文学院）	57	1.67
信息管理与信息系统	55	1.61
中药资源与开发	54	1.58

专业名称	毕业生人数（人）	比例（%）
食品质量与安全	53	1.56
康复治疗学	51	1.50
生物技术	50	1.47
卫生检验与检疫	49	1.44
中医学（第一临床学院）	46	1.35
运动康复	45	1.32
医学实验技术	39	1.14

数据来源：麦可思-湖北中医药大学 2021 届毕业生培养质量评价数据。

表 1-6 各专业的毕业生人数（硕士）

专业名称	毕业生人数（人）	比例（%）
中西医结合临床	97	24.74
中医内科学	81	20.66
针灸推拿学	80	20.41
中药学	47	11.99
临床检验诊断学	16	4.08
药剂学	12	3.06
护理	8	2.04
药物分析学	7	1.79
中医临床基础	7	1.79
中医骨伤科学	6	1.53
中医外科学	6	1.53
管理科学与工程（管理学院）	4	1.02
中医妇科学	4	1.02
中医基础理论	4	1.02
中西医结合基础	3	0.77
中医儿科学	3	0.77
管理科学与工程（信息工程学院）	2	0.51
生药学	2	0.51
中医诊断学	2	0.51
中医医史文献	1	0.26

数据来源：麦可思-湖北中医药大学 2021 届毕业生培养质量评价数据。

表 1-7 各专业的毕业生人数（博士）

专业名称	毕业生人数（人）	比例（%）
中医内科学	19	27.94
针灸推拿学	12	17.65
中医基础理论（基础医学院）	8	11.76
中药学	7	10.29

专业名称	毕业生人数（人）	比例（%）
中医临床基础	6	8.82
中医骨伤科学	3	4.41
方剂学	2	2.94
临床医学	2	2.94
中西医结合临床	2	2.94
中医儿科学	2	2.94
中医医史文献	2	2.94
中医基础理论（药学院）	1	1.47
中医学	1	1.47
中医诊断学	1	1.47

数据来源：麦可思-湖北中医药大学 2021 届毕业生培养质量评价数据。

二 毕业去向落实率及去向

毕业去向落实率反映了毕业生毕业的落实情况，按照教育部公布的高校毕业生毕业去向落实率的计算公式为：

$$\text{毕业去向落实率} = (\text{已就业毕业生人数} \div \text{毕业生总人数}) \times 100\%$$

$$\text{毕业生总人数} = \text{已就业毕业生人数} + \text{待就业毕业生人数} + \text{暂时不就业毕业生人数}$$

已就业毕业生包括：就业、升学。

（一） 毕业去向落实率

1. 毕业去向落实率

本校 2021 届的总体毕业去向落实率为 87.95%，其中本科、硕士、博士毕业生的毕业去向落实率分别为 87.67%、89.03%、95.59%，多数毕业生已落实就业。

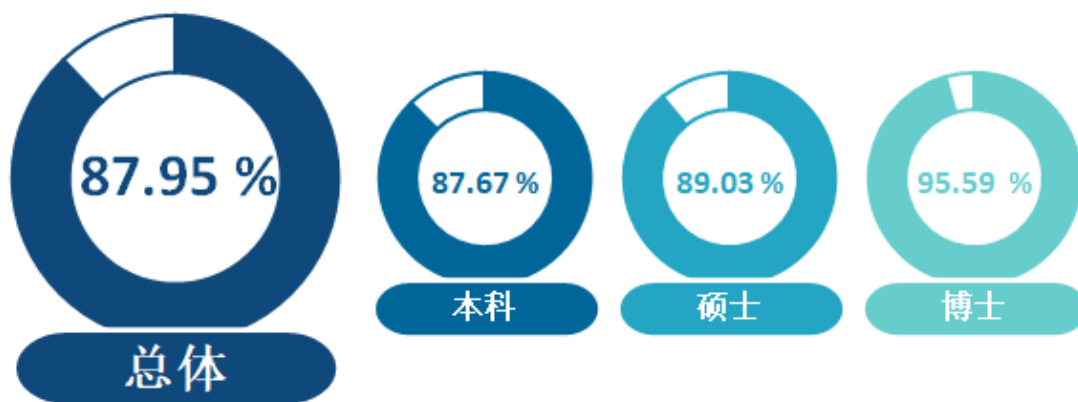


图 1-4 毕业生的毕业去向落实率

数据来源：湖北省高等学校毕业生就业办公信息系统数据。

2. 各学院及专业的毕业去向落实率

本校 2021 届本科毕业生中，毕业去向落实率较高的学院是体育健康学院（100.00%）、国际教育学院（97.85%）、基础医学院（97.44%）、护理学院（96.04%）、检验学院（96.00%），毕业去向落实率较低的学院是药学院（77.47%）、针灸骨伤学院（82.12%）。

硕士毕业生中，毕业去向落实率较高的学院是管理学院、护理学院、基础医学院、检验学院、信息工程学院（均为 100.00%），毕业去向落实率较低的学院是针灸骨伤学院（79.07%）。

博士毕业生中，毕业去向落实率较高的学院是基础医学院、针灸骨伤学院（均为 100.00%），毕业去向落实率较低的学院是药学院（75.00%）。

表 1-8 各学院毕业生的毕业去向落实率

学历名称	学院名称	比例（%）
本科	本校本科平均	87.67
	体育健康学院	100.00
	国际教育学院	97.85
	基础医学院	97.44
	护理学院	96.04
	检验学院	96.00
	信息工程学院	92.92
	管理学院	91.58
	第一临床学院	90.78
	人文学院	90.40
	外国语学院	89.81
	中医临床学院	87.22
	针灸骨伤学院	82.12
	药学院	77.47
硕士	本校硕士平均	89.03
	管理学院	100.00
	护理学院	100.00
	基础医学院	100.00
	检验学院	100.00
	信息工程学院	100.00
	药学院	98.53
	第一临床学院	90.72
	中医临床学院	85.29
针灸骨伤学院	79.07	
博士	本校博士平均	95.59
	基础医学院	100.00
	针灸骨伤学院	100.00
	中医临床学院	96.97

学历名称	学院名称	比例 (%)
	药学院	75.00

数据来源：湖北省高等学校毕业生就业办公信息系统数据。

本校 2021 届本科毕业生中，毕业去向落实率较高的专业是中医学（第一临床学院）、运动康复（均为 100.00%），毕业去向落实率较低的专业是制药工程（62.11%）、中药制药（63.64%）、中药资源与开发（64.81%）。

硕士毕业生中，毕业去向落实率较高的专业是管理科学与工程（管理学院）、护理、中西医结合基础等 12 个专业（均为 100.00%），毕业去向落实率较低的专业是中医儿科学（66.67%）、中医妇科学（75.00%）。博士毕业生中，绝大多数专业毕业生的毕业去向落实率均为 100.00%，毕业去向落实率较高，其中毕业去向落实率较低的专业是中药学（71.43%）、中医临床基础（83.33%）。

表 1-9 各专业毕业生的毕业去向落实率

学历名称	专业名称	比例 (%)
本科	本校本科平均	87.67
	中医学（第一临床学院）	100.00
	运动康复	100.00
	护理学（中外合办）	97.85
	医学实验技术	97.44
	医学检验技术	97.30
	物联网工程	96.61
	护理学	96.04
	生物技术	96.00
	卫生检验与检疫	95.92
	物流管理	94.83
	信息管理与信息系统	94.55
	中医学（针灸骨伤学院）	93.87
	保险学	93.55
	公共事业管理（人文学院）	92.98
	食品质量与安全	92.45
	市场营销	92.16
	英语	90.72
	药物制剂	90.53
	医学信息工程	90.18
	中西医临床医学	89.37
	商务英语	88.33
应用心理学	88.24	
中医学（中医临床学院）	87.22	

学历名称	专业名称	比例 (%)
	康复治疗学	86.27
	药学	86.19
	公共事业管理（管理学院）	85.71
	中药学	80.82
	针灸推拿学	73.22
	中药资源与开发	64.81
	中药制药	63.64
	制药工程	62.11
硕士	本校硕士平均	89.03
	管理科学与工程（管理学院）	100.00
	护理	100.00
	中西医结合基础	100.00
	中医基础理论	100.00
	中医诊断学	100.00
	临床检验诊断学	100.00
	管理科学与工程（信息工程学院）	100.00
	生药学	100.00
	药剂学	100.00
	药物分析学	100.00
	中医外科学	100.00
	中医医史文献	100.00
	中药学	97.87
	中西医结合临床	90.72
	中医临床基础	85.71
	中医内科学	85.19
	中医骨伤科学	83.33
	针灸推拿学	78.75
	中医妇科学	75.00
中医儿科学	66.67	
博士	本校博士平均	95.59
	方剂学	100.00
	中医基础理论（基础医学院）	100.00
	中医诊断学	100.00
	中医基础理论（药学院）	100.00
	针灸推拿学	100.00
	中医骨伤科学	100.00
	中医学	100.00
	中西医结合临床	100.00
	中医儿科学	100.00
	中医内科学	100.00

学历名称	专业名称	比例 (%)
	中医医史文献	100.00
	中医临床基础	83.33
	中药学	71.43

数据来源：湖北省高等学校毕业生就业办公信息系统数据。

（二） 毕业去向分布

1. 毕业去向分布

本校 2021 届本科毕业生以直接就业为主，最主要的去向是协议就业（49.99%），其次是升学/出国（27.27%）。

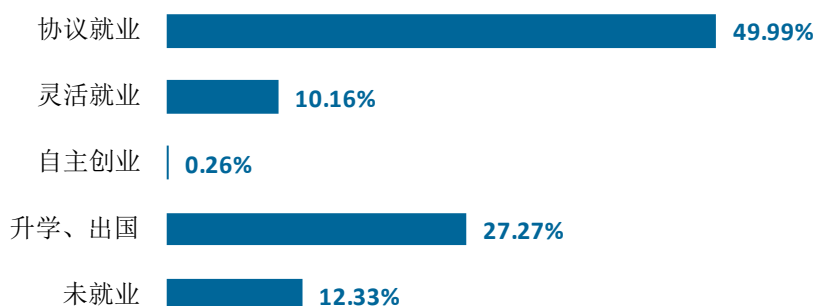


图 1-5 毕业去向分布（本科）

数据来源：湖北省高等学校毕业生就业办公信息系统数据。

本校 2021 届硕士毕业生以直接就业为主，最主要的去向是协议就业（74.74%），升学/出国的比例是 9.18%。

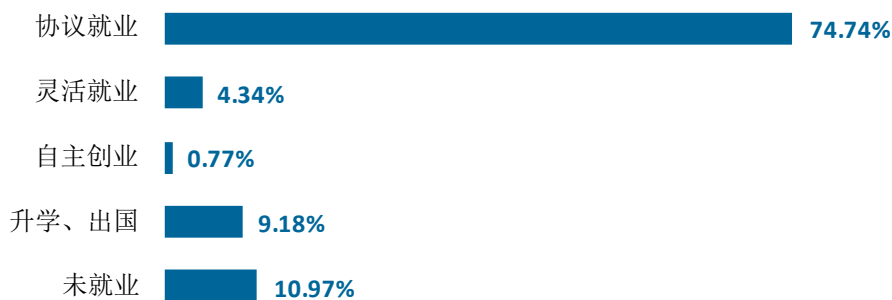


图 1-6 毕业去向分布（硕士）

数据来源：湖北省高等学校毕业生就业办公信息系统数据。

本校 2021 届博士毕业生以直接就业为主，最主要的去向是协议就业（85.29%），其次是灵活就业（10.29%）。



图 1-7 毕业去向分布（博士）

数据来源：湖北省高等学校毕业生就业办公信息系统数据。

2. 各学院及专业的毕业去向

本校 2021 届多数学院的本科毕业生的去向均以协议就业为主，其中协议就业比例较高的学院是国际教育学院（94.62%）、体育健康学院（88.89%），第一临床学院本科毕业生的升学/出国比例（51.87%）较高。

本校 2021 届硕士生协议就业比例较高的学院是管理学院、护理学院、检验学院、信息工程学院（均为 100.00%），基础医学院硕士毕业生的升学/出国比例（33.33%）较高。博士毕业生协议就业比例较高的学院是基础医学院、针灸骨伤学院（均为 100.00%）。

表 1-10 各学院的毕业去向分布

单位：%

学历名称	学院名称	就业			升学 出国	未就业
		协议就 业	灵活就 业	自主创 业		
本科	本校本科平均	49.99	10.16	0.27	27.27	12.33
	国际教育学院	94.62	0.00	0.00	3.23	2.15
	体育健康学院	88.89	6.67	0.00	4.44	0.00
	检验学院	75.33	5.00	0.00	15.67	4.00
	护理学院	74.01	14.98	0.00	7.05	3.96
	人文学院	72.80	6.40	0.00	11.20	9.60
	基础医学院	71.79	2.56	2.56	20.51	2.56
	管理学院	64.21	16.84	0.35	10.18	8.42
	外国语学院	49.04	19.11	0.00	21.66	10.19
	药学院	44.00	6.27	0.53	26.67	22.53
	信息工程学院	40.71	38.05	0.44	13.72	7.08
	第一临床学院	38.33	0.29	0.29	51.87	9.22
	针灸骨伤学院	31.57	9.05	0.00	41.50	17.88

学历名称	学院名称	就业			升学 出国	未就业
		协议就 业	灵活就 业	自主创 业		
	中医临床学院	28.89	8.89	0.28	49.17	12.78
硕士	本校硕士平均	74.74	4.34	0.77	9.18	10.97
	管理学院	100.00	0.00	0.00	0.00	0.00
	护理学院	100.00	0.00	0.00	0.00	0.00
	检验学院	100.00	0.00	0.00	0.00	0.00
	信息工程学院	100.00	0.00	0.00	0.00	0.00
	药学院	85.29	1.47	0.00	11.76	1.47
	第一临床学院	80.41	0.00	0.00	10.31	9.28
	基础医学院	66.67	0.00	0.00	33.33	0.00
	针灸骨伤学院	66.28	3.49	0.00	9.30	20.93
	中医临床学院	62.75	12.75	2.94	6.86	14.71
博士	本校博士平均	85.29	10.29	0.00	0.00	4.41
	基础医学院	100.00	0.00	0.00	0.00	0.00
	针灸骨伤学院	100.00	0.00	0.00	0.00	0.00
	中医临床学院	75.76	21.21	0.00	0.00	3.03
	药学院	75.00	0.00	0.00	0.00	25.00

数据来源：湖北省高等学校毕业生就业办公信息系统数据。

本校 2021 届多数专业的本科毕业生去向均以协议就业为主，其中协议就业比例较高的专业是护理学（中外合作办学）（94.62%）、运动康复（88.89%）、生物技术（86.00%）、公共事业管理（人文学院）（80.70%）。

表 1-11 各专业的毕业去向分布（本科）

单位：%

学历名称	专业名称	就业			升学 出国	未就业
		协议就 业	灵活就 业	自主创 业		
本科	本校本科平均	49.99	10.16	0.26	27.27	12.33
	护理学（中外合作办学）	94.62	0.00	0.00	3.23	2.15
	运动康复	88.89	6.67	0.00	4.44	0.00
	生物技术	86.00	0.00	0.00	10.00	4.00
	公共事业管理（人文学院）	80.70	0.00	0.00	12.28	7.02
	医学检验技术	75.68	8.11	0.00	13.51	2.70
	护理学	74.01	14.98	0.00	7.05	3.96
	物流管理	72.41	15.52	0.00	6.90	5.17
	医学实验技术	71.79	2.56	2.56	20.51	2.58
	食品质量与安全	71.70	0.00	0.00	20.75	7.55

学历名称	专业名称	就业			升学 出国	未就业
		协议就 业	灵活就 业	自主创 业		
	市场营销	69.61	12.75	0.00	9.80	7.84
	卫生检验与检疫	67.35	6.12	0.00	22.45	4.08
	康复治疗学	66.67	13.73	0.00	5.88	13.72
	药物制剂	66.32	5.26	1.05	17.89	9.48
	应用心理学	66.18	11.76	0.00	10.29	11.77
	保险学	59.68	22.58	1.61	9.68	6.45
	英语	55.67	10.31	0.00	24.74	9.28
	药学	53.97	6.69	0.00	25.52	13.82
	公共事业管理（管理学院）	52.38	19.05	0.00	14.29	14.28
	信息管理与信息系统	47.27	38.18	1.82	7.27	5.46
	中西医临床医学	44.19	0.33	0.33	44.52	10.63
	中药资源与开发	40.74	9.26	1.85	12.96	35.19
	物联网工程	40.68	30.51	0.00	25.42	3.39
	商务英语	38.33	33.33	0.00	16.67	11.67
	中医学（针灸骨伤学院）	38.04	0.61	0.00	55.21	6.14
	医学信息工程	37.50	41.96	0.00	10.71	9.83
	中药制药	35.54	5.79	0.00	22.31	36.36
	中药学	32.19	9.59	1.37	37.67	19.18
	中医学（中医临床学院）	28.89	8.89	0.28	49.17	12.77
	制药工程	27.37	0.00	0.00	34.74	37.89
	针灸推拿学	19.67	13.81	0.00	39.75	26.77
	中医学（第一临床学院）	0.00	0.00	0.00	100.00	0.00

数据来源：湖北省高等学校毕业生就业办公信息系统数据。

本校 2021 届硕士毕业生中协议就业比例较高的专业是管理科学与工程（管理学院）、护理、中医基础理论、临床检验诊断学、管理科学与工程（信息工程学院）、生药学（均为 100.00%）。

表 1-12 各专业的毕业去向分布（硕士）

单位：%

学历名称	专业名称	就业			升学 出国	未就业
		协议就业	灵活就业	自主创业		
硕士	本校硕士平均	74.74	4.34	0.77	9.18	10.97
	管理科学与工程（管理学院）	100.00	0.00	0.00	0.00	0.00
	护理	100.00	0.00	0.00	0.00	0.00
	中医基础理论	100.00	0.00	0.00	0.00	0.00
	临床检验诊断学	100.00	0.00	0.00	0.00	0.00
	管理科学与工程（信息工程学院）	100.00	0.00	0.00	0.00	0.00

学历名称	专业名称	就业			升学 出国	未就业
		协议就业	灵活就业	自主创业		
	生药学	100.00	0.00	0.00	0.00	0.00
	药剂学	91.67	0.00	0.00	8.33	0.00
	中药学	85.11	0.00	0.00	12.77	2.12
	中医骨伤科学	83.33	0.00	0.00	0.00	16.67
	中西医结合临床	80.41	0.00	0.00	10.31	9.28
	药物分析学	71.43	14.29	0.00	14.29	-0.01
	中医儿科学	66.67	0.00	0.00	0.00	33.33
	中医内科学	65.43	9.88	1.23	8.64	14.82
	针灸推拿学	65.00	3.75	0.00	10.00	21.25
	中医临床基础	57.14	14.29	14.29	0.00	14.28
	中医诊断学	50.00	0.00	0.00	50.00	0.00
	中医妇科学	50.00	25.00	0.00	0.00	25.00
	中医外科学	50.00	33.33	16.67	0.00	0.00
	中西医结合基础	33.33	0.00	0.00	66.67	0.00
	中医医史文献	0.00	100.00	0.00	0.00	0.00

数据来源：湖北省高等学校毕业生就业办公信息系统数据。

本校 2021 届各专业博士毕业生均以协议就业为主。

表 1-13 各专业的毕业去向分布（博士）

单位：%

学历名称	专业名称	就业			升学 出国	未就业
		协议就业	灵活就业	自主创业		
博士	本校博士平均	85.29	10.29	0.00	0.00	4.41
	方剂学	100.00	0.00	0.00	0.00	0.00
	中医基础理论（基础医学院）	100.00	0.00	0.00	0.00	0.00
	中医诊断学	100.00	0.00	0.00	0.00	0.00
	中医基础理论（药学院）	100.00	0.00	0.00	0.00	0.00
	针灸推拿学	100.00	0.00	0.00	0.00	0.00
	中医骨伤科学	100.00	0.00	0.00	0.00	0.00
	中医学	100.00	0.00	0.00	0.00	0.00
	中医儿科学	100.00	0.00	0.00	0.00	0.00
	中医医史文献	100.00	0.00	0.00	0.00	0.00
	中医临床基础	83.33	0.00	0.00	0.00	16.67
	中西医结合临床	75.00	25.00	0.00	0.00	0.00
	中药学	71.43	0	0	0	28.57
	中医内科学	68.42	31.58	0.00	0.00	0.00

数据来源：湖北省高等学校毕业生就业办公信息系统数据。

（三） 未就业情况分析

1. 收到录用通知的比例

本校 2021 届寻找工作的毕业生中，有 76.47%的人收到过录用通知，但大都因薪资福利偏低、发展空间不够等原因选择继续寻找工作。同时，求职毕业生希望学校可以多提供开放校内招聘会（64.29%）、开放招聘信息（59.52%）、直接介绍工作（54.76%）等方面的求职帮助，学校可在今后的就业指导服务中考虑为已毕业学生给予更多支持。

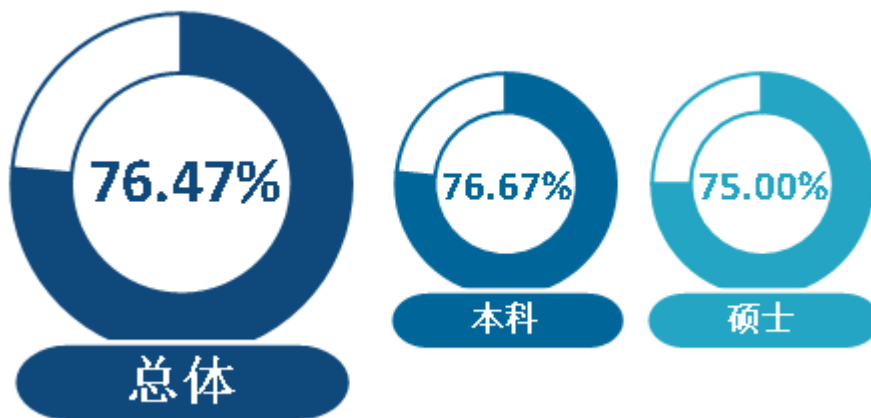


图 1-8 收到录用通知的比例

数据来源：麦可思-湖北中医药大学 2021 届毕业生培养质量评价数据。

2. 希望学校提供的求职帮助

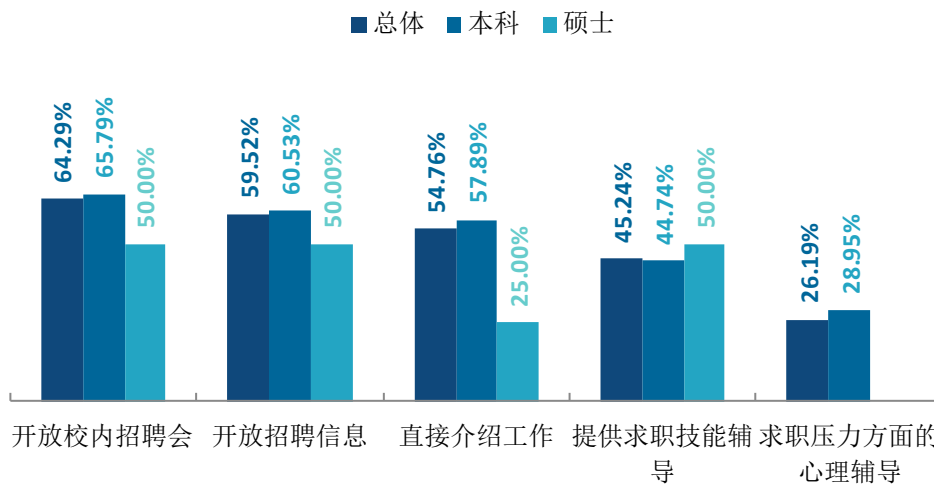


图 1-9 希望学校提供的求职帮助（多选）

数据来源：麦可思-湖北中医药大学 2021 届毕业生培养质量评价数据。

3. 参加过国内研究生考试的比例（本科）

本校 2021 届正在准备考研的本科毕业生中，有 77.52% 曾参加过国内研究生考试，二战考研比例较高。初次考研未考上的毕业生除初试总分外主要是在初试公共科目（政治、英语）（16.07%）、初试专业科目（14.88%）失利，也反映学生在这些方面的基础相对薄弱，学校的教学培养过程可进一步加强基础知识的教育。

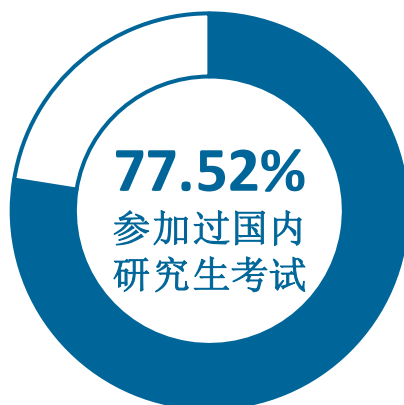


图 1-10 参加过国内研究生考试的比例（本科）

数据来源：麦可思-湖北中医药大学 2021 届毕业生培养质量评价数据。

4. 初次考研未通过科目（本科）

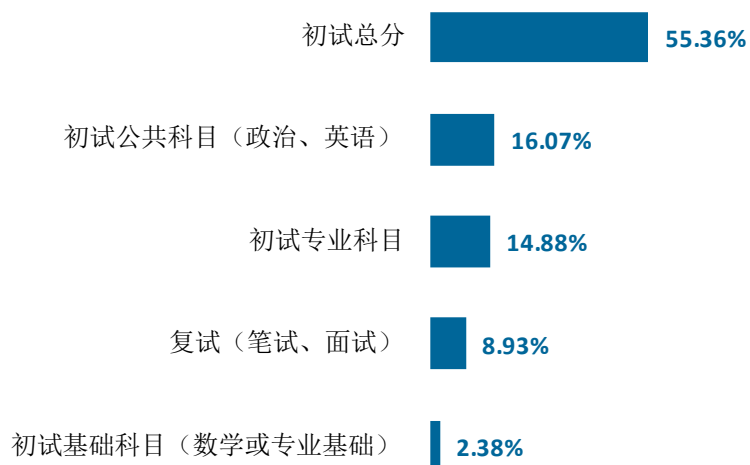


图 1-11 初次考研未通过科目（多选）（本科）

数据来源：麦可思-湖北中医药大学 2021 届毕业生培养质量评价数据。

5. 未就业人群分布

本校 2021 届有其他打算的毕业生中，78.95%的毕业生目前主要是在拟参加公务员、事业单位公开招聘考试，13.16%的毕业生在签约中。

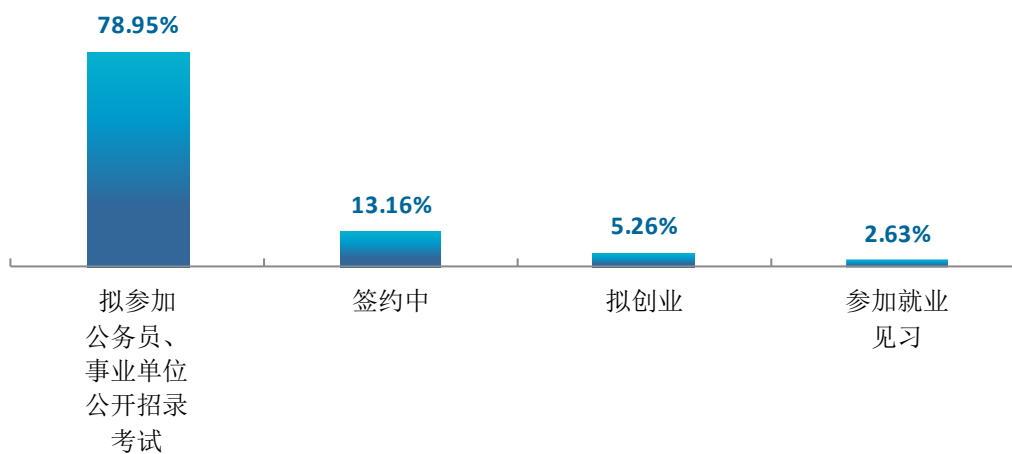


图 1-12 “无工作，其他”人群的去向分布（本科）

数据来源：麦可思-湖北中医药大学 2021 届毕业生培养质量评价数据。

三 就业流向

(一) 职业流向

1. 毕业生的职业流向

本校 2021 届毕业生从事的主要职业类如下表所示。本科毕业生就业量较大的职业类为医疗保健/紧急救助（47.29%），其后依次是销售（9.69%）、生物/化工（5.81%）、行政/后勤（5.43%）等；硕士毕业生就业量较大的职业类为医疗保健/紧急救助（78.79%）；博士毕业生的职业类集中在医疗保健/紧急救助（52.38%）和高等教育（47.62）。

表 1-14 毕业生从事的主要职业类

职业类名称	本科 (%)	职业类名称	硕士 (%)	职业类名称	博士 (%)
医疗保健/紧急救助	47.29	医疗保健/紧急救助	78.79	医疗保健/紧急救助	52.38
销售	9.69	研究人员	7.58	高等教育	47.62
生物/化工	5.81	高等教育	5.30		
行政/后勤	5.43	生物/化工	2.27		
研究人员	4.26	行政/后勤	1.52		
计算机与数据处理	4.07	中小学教育	0.76		
互联网开发及应用	3.49	媒体/出版	0.76		
中小学教育	2.33	中等职业教育	0.76		
金融（银行/基金/证券/期货/理财）	1.94	农/林/牧/渔类	0.76		
人力资源	1.74	美术/设计/创意	0.76		

数据来源：麦可思-湖北中医药大学 2021 届毕业生培养质量评价数据。

2. 各学院及专业的职业流向

本校 2021 届本、硕、博毕业生的职业流向均和各学院、各专业培养情况基本吻合。例如，本科毕业生中，第一临床学院毕业生主要为内科医师、全科医师；管理学院毕业生主要为销售代表（医疗用品）、文员。硕士毕业生中，检验学院毕业生主要为临床检验科医师；药学院毕业生主要为药剂师、化学研究人员。

表 1-15 各学院毕业生实际从事的主要职业

学历名称	学院名称	本校该学院毕业生从事的主要职业
本科	第一临床学院	内科医师；全科医师
	管理学院	销售代表（医疗用品）；文员
	国际教育学院	护士
	护理学院	护士；医疗救护人员
	检验学院	医学和临床实验室技术人员；生物医学工程技术人员

学历名称	学院名称	本校该学院毕业生从事的主要职业
	体育健康学院	康复治疗师
	信息工程学院	互联网开发人员
	药学院	药剂师；销售代表（医疗用品）；化学技术人员
	针灸骨伤学院	康复治疗师
	中医临床学院	全科医师；内科医师
硕士	第一临床学院	内科医师；外科医师
	检验学院	临床检验科医师
	药学院	药剂师；化学研究人员
	针灸骨伤学院	康复科医师
	中医临床学院	内科医师

注：个别学院因样本较少没有包括在内。

数据来源：麦可思-湖北中医药大学 2021 届毕业生培养质量评价数据。

2021 届本科毕业生中，运动康复专业毕业生主要从事康复治疗师岗位；药学专业毕业生主要为药剂师。硕士毕业生中，针灸推拿学专业毕业生主要从事康复科医师岗位；中西医结合临床专业毕业生主要为内科医师。

表 1-16 各专业毕业生实际从事的主要职业

学历名称	学院名称	专业名称	本校该专业毕业生从事的主要职业
本科	第一临床学院	中西医临床医学	内科医师
	国际教育学院	护理学（中外合办）	护士
	护理学院	护理学	护士
	检验学院	生物技术	生物医学工程技术人员
	检验学院	医学检验技术	医学和临床实验室技术人员
	体育健康学院	运动康复	康复治疗师
	信息工程学院	医学信息工程	互联网开发人员
	药学院	药学	药剂师
	中医临床学院	中医学（中医临床学院）	全科医师
硕士	第一临床学院	中西医结合临床	内科医师
	检验学院	临床检验诊断学	临床检验科医师
	针灸骨伤学院	针灸推拿学	康复科医师
	中医临床学院	中医内科学	内科医师

注：个别专业因样本较少没有包括在内。

数据来源：麦可思-湖北中医药大学 2021 届毕业生培养质量评价数据。

（二） 行业流向

1. 毕业生的行业流向

本校 2021 届毕业生就业的主要行业类如下表所示。本科毕业生就业量较大的行业类为医疗和社会护理服务业（45.17%），其后依次是医药及设备制造业（21.30%）、信息传输/软件和信息技术服务业（6.11%）等；硕士毕业生就业量较大的行业类为医疗和社会护理服务业（77.52%），其次为医药及设备制造业（10.08%）；博士毕业生就业的行业类分别为医疗和社会护理服务业教育业，各占 50.00%。

表 1-17 毕业生就业的主要行业类

行业类名称	本科 (%)	行业类名称	硕士 (%)	行业类名称	博士 (%)
医疗和社会护理服务业	45.17	医疗和社会护理服务业	77.52	医疗和社会护理服务业	50.00
医药及设备制造业	21.30	医药及设备制造业	10.08	教育业	50.00
信息传输、软件和信息技术服务业	6.11	教育业	6.98		
教育业	5.13	食品、烟草、加工业	1.55		
政府及公共管理	3.75	政府及公共管理	0.78		
金融业	2.96	其他制造业	0.78		
其他制造业	1.97	文化、体育和娱乐业	0.78		
零售业	1.78	农、林、牧、渔业	0.78		
文化、体育和娱乐业	1.38	化学品、化工、塑胶制造业	0.78		
各类专业设计与咨询服务业	1.18				

数据来源：麦可思-湖北中医药大学 2021 届毕业生培养质量评价数据。

2. 各学院及专业的行业流向

学院专业层面，第一临床学院本科毕业生主要就业于中医医院、基层医疗卫生服务机构等；管理学院本科毕业生主要服务于药品和医药制造业。检验学院硕士毕业生主要就业于综合医院；药学院硕士毕业生主要服务于药品和医药制造业。

表 1-18 各学院毕业生实际就业的主要行业

学历名称	学院名称	本校该学院毕业生就业的主要行业
本科	第一临床学院	中医医院；基层医疗卫生服务机构【包括：门诊部（所）/社区卫生服务中心（站）/街道、乡镇、村卫生院（室）】
	管理学院	药品和医药制造业
	国际教育学院	综合医院
	护理学院	综合医院
	检验学院	综合医院；其他医疗健康服务机构；医疗设备及用品制造业；

学历名称	学院名称	本校该学院毕业生就业的主要行业
		药品和医药制造业
	体育健康学院	综合医院
	信息工程学院	软件开发业；其他信息服务业
	药学院	药品和医药制造业；其他制造业；综合医院
	针灸骨伤学院	中医医院；综合医院；基层医疗卫生服务机构【包括：门诊部（所）/社区卫生服务中心（站）/街道、乡镇、村卫生院（室）】
	中医临床学院	基层医疗卫生服务机构【包括：门诊部（所）/社区卫生服务中心（站）/街道、乡镇、村卫生院（室）】；中医医院
硕士	第一临床学院	中医医院；综合医院；中西医结合医院
	检验学院	综合医院
	药学院	药品和医药制造业
	针灸骨伤学院	中医医院；综合医院
	中医临床学院	中医医院；综合医院

注：个别学院因样本较少没有包括在内。

数据来源：麦可思-湖北中医药大学 2021 届毕业生培养质量评价数据。

生物技术专业本科毕业生主要就业于药品和医药制造业；医学检验技术专业本科毕业生主要服务于综合医院。中药学专业硕士毕业生主要就业于药品和医药制造业；针灸推拿学专业硕士毕业生主要就业于中医医院。

表 1-19 各专业毕业生实际就业的主要行业

学历名称	学院名称	专业名称	本校该专业毕业生就业的主要行业
本科	第一临床学院	中西医临床医学	中医医院
	管理学院	市场营销	药品和医药制造业
	国际教育学院	护理学（中外合办）	综合医院
	护理学院	护理学	综合医院
	检验学院	生物技术	药品和医药制造业
	检验学院	医学检验技术	综合医院
	体育健康学院	运动康复	综合医院
	信息工程学院	医学信息工程	软件开发业
	药学院	药物制剂	药品和医药制造业
	药学院	药学	药品和医药制造业
	药学院	制药工程	药品和医药制造业
	药学院	中药学	药品和医药制造业
	药学院	中药制药	药品和医药制造业
	药学院	中药资源与开发	药品和医药制造业
	针灸骨伤学院	中医学（针灸骨伤学院）	中医医院
	中医临床学院	中医学（中医临床学院）	基层医疗卫生服务机构 【包括：门诊部（所）/社区卫生服务中心

学历名称	学院名称	专业名称	本校该专业毕业生就业的主要行业 (站)/街道、乡镇、村卫生院(室)】
硕士	第一临床学院	中西医结合临床	中医医院
	检验学院	临床检验诊断学	综合医院
	药学院	中药学	药品和医药制造业
	针灸骨伤学院	针灸推拿学	中医医院
	中医临床学院	中医内科学	中医医院

注：个别专业因样本较少没有包括在内。

数据来源：麦可思-湖北中医药大学 2021 届毕业生培养质量评价数据。

3. 从事医学类工作人群所在医院的级别

本校 2021 届毕业生从事医学类工作的毕业生所在医院的级别主要是三级甲等（66.44%），其后依次是二级甲等（8.05%）等。

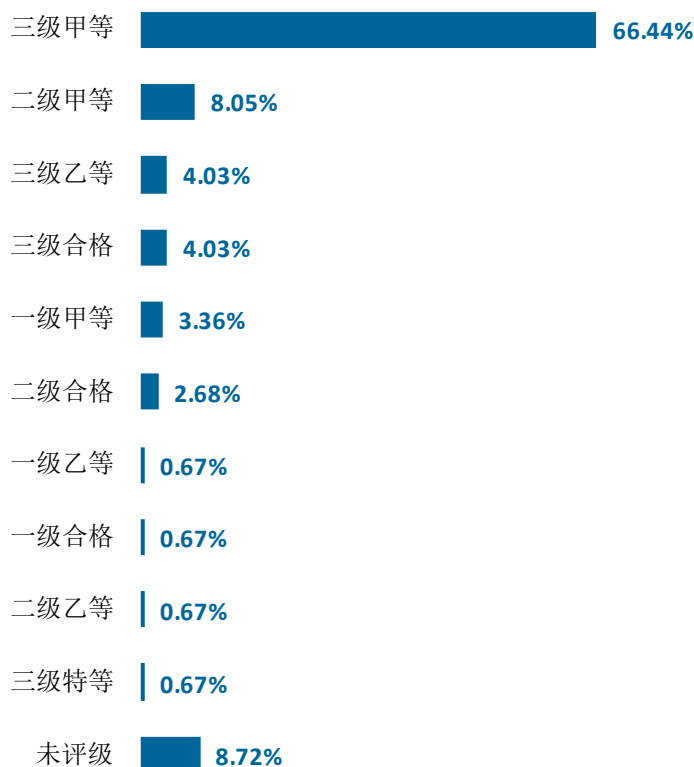


图 1-13 从事医学类工作人群所在医院的级别分布

数据来源：麦可思-湖北中医药大学 2021 届毕业生培养质量评价数据。

（三） 用人单位流向

1. 毕业生的用人单位流向

本校 2021 届本科毕业生主要就业的用人单位类型是民营企业/个体（42.83%）、政府机构/科研或其他事业单位（36.38%）；硕士毕业生主要就业于政府机构/科研或其他事业单位（68.09%）。且本科、硕士毕业生均主要就业于 1000 以上（分别为 47.22%、45.32%）规模的大中型用人单位。

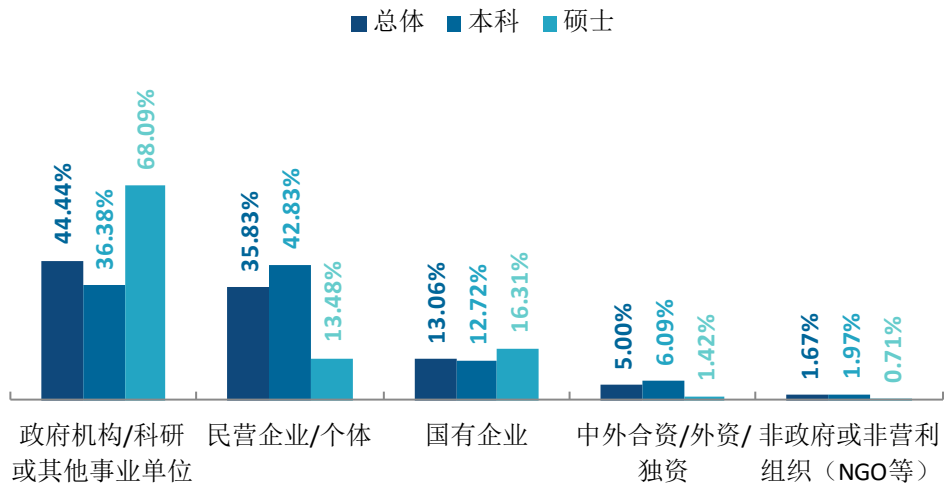


图 1-14 不同类型用人单位分布

数据来源：麦可思-湖北中医药大学 2021 届毕业生培养质量评价数据。

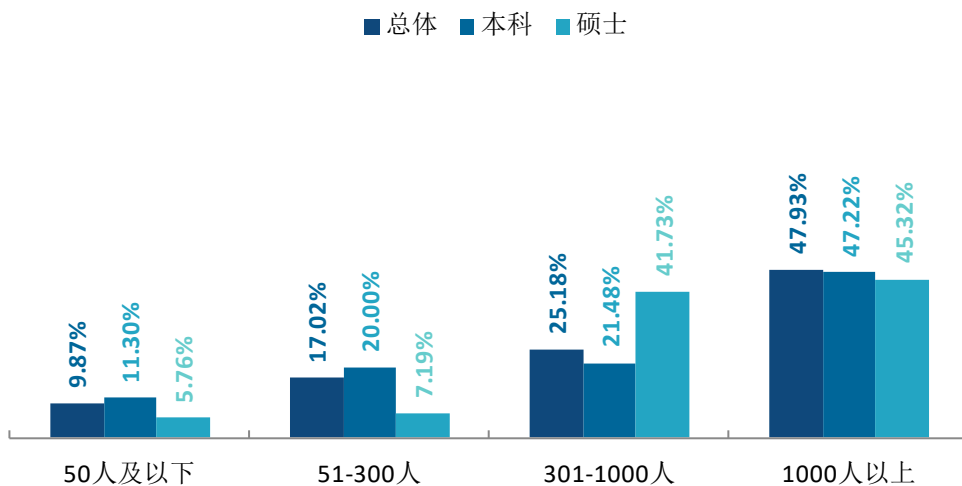


图 1-15 不同规模用人单位分布

数据来源：麦可思-湖北中医药大学 2021 届毕业生培养质量评价数据。

在行业一流企业就业是高质量就业的表现。本校 2021 届本科、硕士在行业一流企业就业的比例分别为 13.88%、14.29%。



图 1-16 毕业生在行业一流企业就业的比例

数据来源：麦可思-湖北中医药大学 2021 届毕业生培养质量评价数据。

2. 各学院及专业的用人单位流向

本校 2021 届多数学院及专业的本科毕业生受雇用人单位的类型主要为民营企业/个体或政府机构/科研或其他事业单位，规模主要为 300 人以上。

表 1-20 各学院毕业生的用人单位类型分布（本科）

单位：%

学院名称	民营企业/个体	政府机构/科研或其他事业单位	国有企业	中外合资/外资/独资	非政府或非营利组织（NGO 等）
信息工程学院	67.50	10.00	12.50	10.00	0.00
管理学院	65.31	10.20	6.12	18.37	0.00
药学院	55.41	18.24	14.86	10.14	1.35
人文学院	52.38	28.57	9.52	4.76	4.76
检验学院	34.62	51.28	11.54	0.00	2.56
针灸骨伤学院	29.73	51.35	13.51	2.70	2.70
中医临床学院	24.14	68.97	6.90	0.00	0.00
护理学院	23.81	61.90	11.11	1.59	1.59
第一临床学院	16.13	54.84	16.13	3.23	9.68
国际教育学院	3.85	73.08	23.08	0.00	0.00

注：个别学院由于样本较少没有包括在内。

数据来源：麦可思-湖北中医药大学 2021 届毕业生培养质量评价数据。

表 1-21 各学院毕业生的用人单位类型分布（硕士）

单位：%

学院名称	政府机构/科研或其他事业单位	国有企业	民营企业/个体	中外合资/外资/独资	非政府或非营利组织（NGO 等）
第一临床学院	84.85	15.15	0.00	0.00	0.00
针灸骨伤学院	74.19	25.81	0.00	0.00	0.00
中医临床学院	60.00	23.33	13.33	0.00	3.33
药学院	37.93	10.34	44.83	6.90	0.00

注：个别学院由于样本较少没有包括在内。

数据来源：麦可思-湖北中医药大学 2021 届毕业生培养质量评价数据。

表 1-22 各专业毕业生的用人单位类型分布（本科）

单位：%

专业名称	民营企业/个体	政府机构/科研或其他事业单位	国有企业	中外合资/外资/独资	非政府或非营利组织（NGO 等）
医学信息工程	80.00	5.00	10.00	5.00	0.00
中药制药	77.27	4.55	13.64	4.55	0.00
市场营销	68.42	5.26	5.26	21.05	0.00
生物技术	61.11	22.22	16.67	0.00	0.00
药物制剂	60.71	17.86	10.71	7.14	3.57
中药学	54.55	27.27	13.64	4.55	0.00
应用心理学	53.33	26.67	6.67	6.67	6.67
制药工程	50.00	12.50	6.25	31.25	0.00
运动康复	47.37	21.05	21.05	5.26	5.26
药学	46.81	23.40	19.15	8.51	2.13
针灸推拿学	35.29	47.06	11.76	0.00	5.88
医学检验技术	29.27	58.54	9.76	0.00	2.44
中医学（中医临床学院）	24.14	68.97	6.90	0.00	0.00
护理学	23.81	61.90	11.11	1.59	1.59
中西医临床医学	16.13	54.84	16.13	3.23	9.68
护理学（中外合办）	3.85	73.08	23.08	0.00	0.00

注：个别专业由于样本较少没有包括在内。

数据来源：麦可思-湖北中医药大学 2021 届毕业生培养质量评价数据。

表 1-23 各专业毕业生的用人单位类型分布（硕士）

单位：%

专业名称	政府机构/科研或其他事业单位	国有企业	民营企业/个体	中外合资/外资/独资	非政府或非营利组织(NGO等)
中西医结合临床	84.85	15.15	0.00	0.00	0.00
针灸推拿学	77.78	22.22	0.00	0.00	0.00
中医内科学	60.00	28.00	8.00	0.00	4.00
中药学	38.89	11.11	44.44	5.56	0.00

注：个别专业由于样本较少没有包括在内。

数据来源：麦可思-湖北中医药大学 2021 届毕业生培养质量评价数据。

表 1-24 各学院毕业生的用人单位规模分布（本科）

单位：%

学院名称	50 人及以下	51-300 人	301-1000 人	1000 人以上
检验学院	19.74	28.95	17.11	34.21
人文学院	19.05	28.57	28.57	23.81
针灸骨伤学院	17.14	22.86	25.71	34.29
中医临床学院	14.81	25.93	29.63	29.63
药学院	10.71	17.86	22.14	49.29
管理学院	10.42	16.67	25.00	47.92
第一临床学院	9.68	32.26	32.26	25.81
护理学院	4.92	9.84	9.84	75.41
信息工程学院	2.50	17.50	30.00	50.00
国际教育学院	0.00	8.00	12.00	80.00

注：个别学院由于样本较少没有包括在内。

数据来源：麦可思-湖北中医药大学 2021 届毕业生培养质量评价数据。

表 1-25 各学院毕业生的用人单位规模分布（硕士）

单位：%

学院名称	50 人及以下	51-300 人	301-1000 人	1000 人以上
药学院	10.34	3.45	41.38	44.83
中医临床学院	6.90	13.79	41.38	37.93
第一临床学院	0.00	3.03	48.48	48.48
针灸骨伤学院	0.00	10.00	46.67	43.33

注：个别学院由于样本较少没有包括在内。

数据来源：麦可思-湖北中医药大学 2021 届毕业生培养质量评价数据。

表 1-26 各专业毕业生的用人单位规模分布（本科）

单位：%

专业名称	50 人及以下	51-300 人	301-1000 人	1000 人以上
中药制药	25.00	10.00	35.00	30.00
医学检验技术	22.50	17.50	17.50	42.50
针灸推拿学	18.75	18.75	25.00	37.50
生物技术	16.67	22.22	27.78	33.33
运动康复	15.79	5.26	10.53	68.42
药物制剂	15.38	19.23	15.38	50.00
中医学（中医临床学院）	14.81	25.93	29.63	29.63
应用心理学	13.33	33.33	33.33	20.00
市场营销	10.53	15.79	26.32	47.37
中西医临床医学	9.68	32.26	32.26	25.81
中药学	9.09	22.73	13.64	54.55
药学	6.82	15.91	27.27	50.00
护理学	4.92	9.84	9.84	75.41
护理学（中外合办）	0.00	8.00	12.00	80.00
医学信息工程	0.00	15.00	30.00	55.00
制药工程	0.00	18.75	12.50	68.75

注：个别专业由于样本较少没有包括在内。

数据来源：麦可思-湖北中医药大学 2021 届毕业生培养质量评价数据。

表 1-27 各专业毕业生的用人单位规模分布（硕士）

单位：%

专业名称	50 人及以下	51-300 人	301-1000 人	1000 人以上
中药学	16.67	5.56	33.33	44.44
中医内科学	4.17	16.67	37.50	41.67
针灸推拿学	0.00	11.54	42.31	46.15
中西医结合临床	0.00	3.03	48.48	48.48

注：个别专业由于样本较少没有包括在内。

数据来源：麦可思-湖北中医药大学 2021 届毕业生培养质量评价数据。

（四） 就业地区流向

1. 就业毕业生的地区流向

本校 2021 届已就业的本科、硕士、博士毕业生中，在湖北就业的比例分别为 66.73%、73.57%、80.00%，服务于长江经济带的比例均处于较高水平。同时，不同学历毕业生就业量较大的城市均为武汉（分别为 41.86%、42.86%、70.00%）。

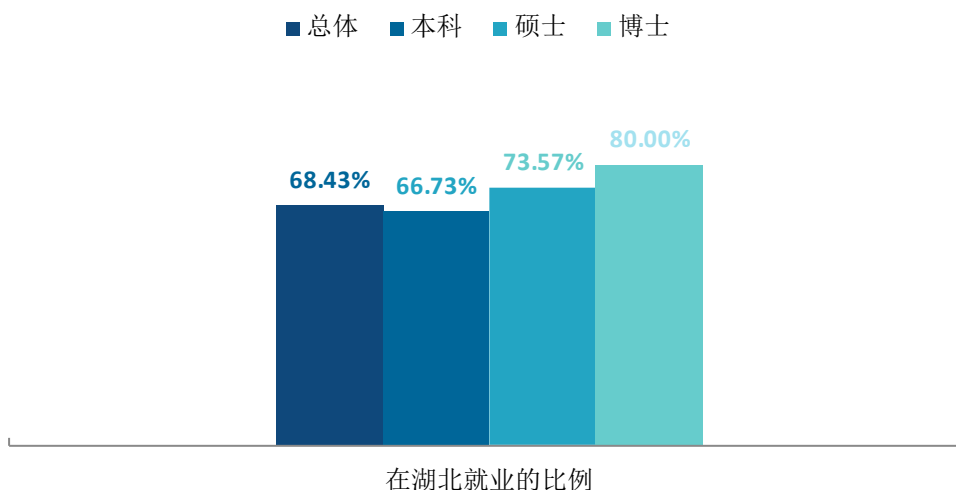


图 1-17 毕业生在湖北就业的比例

数据来源：麦可思-湖北中医药大学 2021 届毕业生培养质量评价数据。

表 1-28 常见区域划分比例

学历	区域名称	本校 2021 届 (%)
本科	长江经济带	84.62
	新一线城市	49.37
	一带一路	19.32
	西部地区	9.12
	珠三角地区	6.62
	粤港澳大湾区	6.62
	长三角地区	2.50
	京津冀	2.50
	长江经济带	92.14
硕士	新一线城市	50.71
	一带一路	14.29
	珠三角地区	4.29
	粤港澳大湾区	4.29
	西部地区	1.43
	京津冀	0.71

学历	区域名称	本校 2021 届 (%)
博士	长江经济带	85.00
	新一线城市	85.00
	一带一路	10.00
	珠三角地区	5.00
	西部地区	5.00
	粤港澳大湾区	5.00

数据来源：麦可思-湖北中医药大学 2021 届毕业生培养质量评价数据。

表 1-29 主要就业城市分布

就业城市	总体 (%)	本科 (%)	硕士 (%)	博士 (%)
武汉	42.84	41.86	42.86	70.00
宜昌	5.01	5.37	3.57	5.00
襄阳	4.17	3.58	7.14	0.00
黄冈	3.06	2.86	4.29	0.00
广州	2.09	2.15	2.14	0.00

数据来源：麦可思-湖北中医药大学 2021 届毕业生培养质量评价数据。

四 毕业生升学情况

1. 毕业生的升学比例

本校 2021 届本科、硕士毕业生的升学比例分别为 27.27%、9.18%。




图 1-18 毕业生的升学比例

数据来源：湖北省高等学校毕业生就业办公信息系统数据。

2. 各学院及专业毕业生的升学比例

本校 2021 届本科毕业生升学比例较高的学院是第一临床学院（51.87%）、中医临床学院（49.17%）、针灸骨伤学院（41.50%），升学比例较低的学院是国际教育学院（3.23%）、体育健康学院（4.44%）、护理学院（7.05%）。

硕士毕业生升学比例较高的学院是基础医学院（33.33%）、药学院（11.76%）、第一临床学院（10.31%）。

表 1-30 各学院毕业生的升学比例

学历名称	学院名称	比例 (%)
本科	本校本科平均	27.27
	第一临床学院	51.87
	中医临床学院	49.17
	针灸骨伤学院	41.50
	药学院	26.67
	外国语学院	21.66
	基础医学院	20.51
	检验学院	15.67

学历名称	学院名称	比例 (%)
	信息工程学院	13.72
	人文学院	11.20
	管理学院	10.18
	护理学院	7.05
	体育健康学院	4.44
	国际教育学院	3.23
硕士	本校硕士平均	9.18
	基础医学院	33.33
	药学院	11.76
	第一临床学院	10.31
	针灸骨伤学院	9.30
	中医临床学院	6.86
	管理学院	0.00
	护理学院	0.00
	检验学院	0.00
	信息工程学院	0.00

数据来源：湖北省高等学校毕业生就业办公信息系统数据。

本校 2021 届本科毕业生升学比例较高的专业是中医学（第一临床学院）（100.00%）、中医学（针灸骨伤学院）（55.21%）、中医学（中医临床学院）（49.17%）、中西医临床医学（44.52%），硕士毕业生升学比例较高的专业是中西医结合基础（66.67%）、中医诊断学（50.00%）。

表 1-31 各专业毕业生的升学比例

学历名称	专业名称	比例 (%)
本科	本校本科平均	27.27
	中医学（第一临床学院）	100.00
	中医学（针灸骨伤学院）	55.21
	中医学（中医临床学院）	49.17
	中西医临床医学	44.52
	针灸推拿学	39.75
	中药学	37.67
	制药工程	34.74
	药学	25.52
	物联网工程	25.42
	英语	24.74
	卫生检验与检疫	22.45
	中药制药	22.31
	食品质量与安全	20.75
	医学实验技术	20.51

学历名称	专业名称	比例 (%)
	药物制剂	17.89
	商务英语	16.67
	公共事业管理（管理学院）	14.29
	医学检验技术	13.51
	中药资源与开发	12.96
	公共事业管理（人文学院）	12.28
	医学信息工程	10.71
	应用心理学	10.29
	生物技术	10.00
	市场营销	9.80
	保险学	9.68
	信息管理与信息系统	7.27
	护理学	7.05
	物流管理	6.90
	康复治疗学	5.88
	运动康复	4.44
	护理学（中外合办）	3.23
硕士	本校硕士平均	9.18
	中西医结合基础	66.67
	中医诊断学	50.00
	药物分析学	14.29
	中药学	12.77
	中西医结合临床	10.31
	针灸推拿学	10.00
	中医内科学	8.64
	药剂学	8.33
	管理科学与工程（管理学院）	0.00
	护理	0.00
	中医基础理论	0.00
	临床检验诊断学	0.00
	管理科学与工程（信息工程学院）	0.00
	生药学	0.00
	中医骨伤科学	0.00
	中医儿科学	0.00
	中医临床基础	0.00
	中医妇科学	0.00
中医外科学	0.00	
中医医史文献	0.00	

数据来源：湖北省高等学校毕业生就业办公信息系统数据。

3. 毕业生的主要升学院校

本校 2021 届本科毕业生在一流大学建设高校读研的比例为 5.06%，在一流学科建设高校读研的比例为 25.32%。

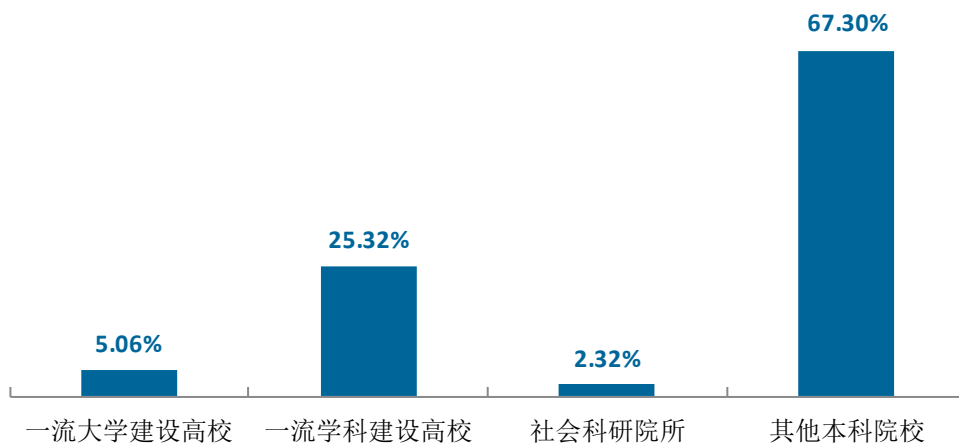


图 1-19 本校毕业生读研院校类型分布（本科）

数据来源：麦可思-湖北中医药大学 2021 届毕业生培养质量评价数据。

本校 2021 届本科毕业生的国内升学院校除本校之外，主要是广州中医药大学（5.49%）、南京中医药大学（5.27%）、广西中医药大学（2.11%）。

表 1-32 毕业生的主要升学院校（本科）

学校名称	比例 (%)
湖北中医药大学	39.66
广州中医药大学	5.49
南京中医药大学	5.27
广西中医药大学	2.11
其他研究院	1.90
北京中医药大学	1.90
上海中医药大学	1.69
浙江中医药大学	1.69
中国药科大学	1.48
武汉科技大学	1.48

数据来源：麦可思-湖北中医药大学 2021 届毕业生培养质量评价数据。

五 毕业生创业情况

1. 毕业生的自主创业比例

本校 2021 届本科、硕士毕业生的自主创业比例分别为 0.26%、0.77%，博士毕业生无人选择自主创业。




图 1-20 毕业生的自主创业比例

数据来源：湖北省高等学校毕业生就业办公信息系统数据。

2. 毕业生自主创业集中的行业类

本校自主创业毕业生集中的主要行业类如下表所示。从表中可见，自主创业的本科毕业生主要集中的领域是信息传输/软件和信息技术服务业、医疗和社会护理服务业。

表 1-33 毕业生实际创业的行业类（合并数据）（本科）

行业类名称	本科
信息传输、软件和信息技术服务业	22.22
医疗和社会护理服务业	16.67
住宿和餐饮业	11.11
教育业	11.11
零售业	11.11

数据来源：麦可思-湖北中医药大学 2021 届毕业生培养质量评价数据。



第二章 就业主要特点

就业创业工作评价反映学校就创业工作的落实效果，高质量的就创业工作能促进毕业生毕业后的就业落实。本章主要从毕业生对就业指导服务情况、创新创业教育情况的反馈来展现本校就业创业工作落实情况和落实效果。

一 求职过程

1. 收到面试机会数及录用通知数

本校 2021 届本科毕业生平均收到面试机会 4.78 次，收到录用通知数平均 2.82 份，硕士毕业生平均收到面试机会 4.57 次，收到录用通知数平均 2.50 份。

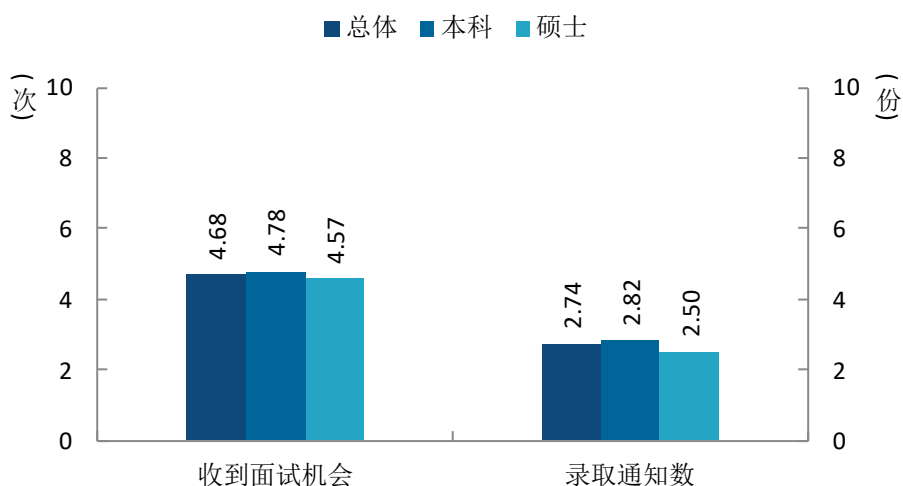


图 2-1 毕业生收到面试机会数及录用通知数

数据来源：麦可思-湖北中医药大学 2021 届毕业生培养质量评价数据。

2. 求职周期及求职成本

本校 2021 届本科毕业生平均求职时间为 2.58 个月，求职所花费用为 622.72 元，硕士毕业生平均求职时间为 4.99 个月，求职所花费用为 1545.12 元。

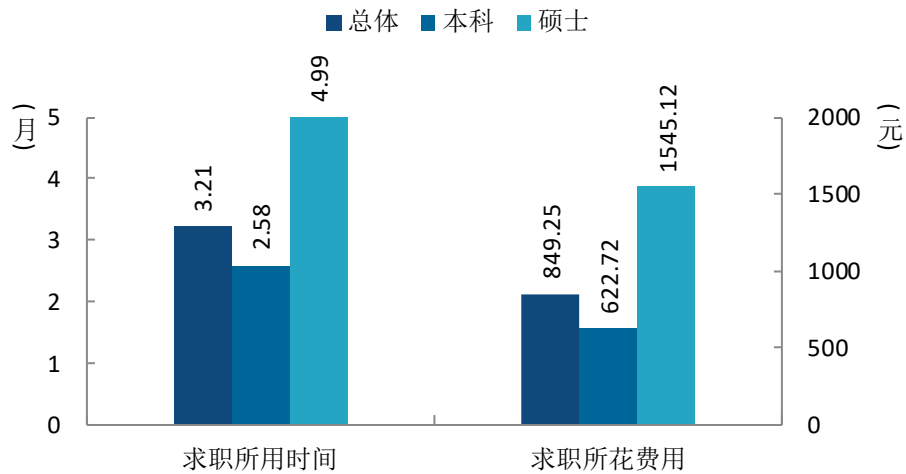


图 2-2 毕业生求职周期及求职成本

数据来源：麦可思-湖北中医药大学 2021 届毕业生培养质量评价数据。

二 就业服务工作情况

1. 就业服务工作总体满意度

本校 2021 届毕业生对就业服务工作的总体满意度为 86.10%，本科、硕士、博士毕业生对就业服务工作的总体满意度分别为 86.99%、78.26%、91.67%。

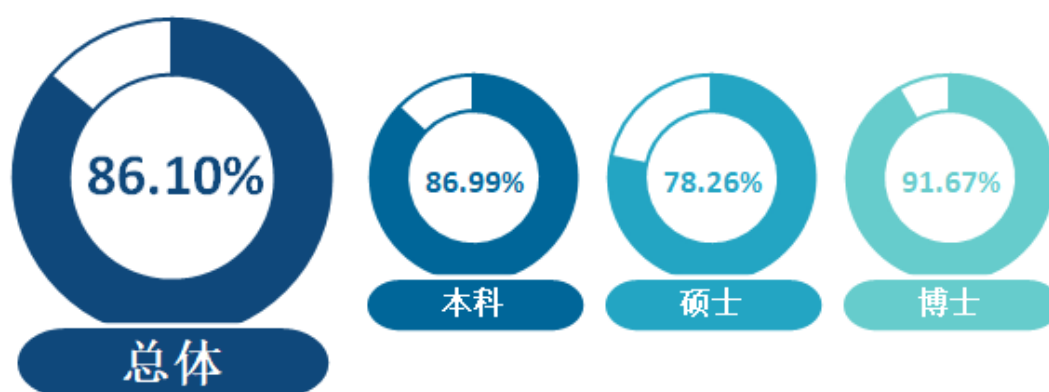


图 2-3 毕业生对就业服务工作的总体满意度

数据来源：麦可思-湖北中医药大学 2021 届毕业生培养质量评价数据。

2. 各项就业指导服务开展效果情况

本校 2021 届本科毕业生中，有 83.88% 的人表示接受过母校提供的求职服务，学校求职服务工作落实效果较好。其中，毕业生接受“大学组织的线下招聘会”求职服务的比例（60.49%）最大，其有效性为 86.84%；接受“辅导求职技能”求职服务的比例为 24.11%，其有效性（92.81%）较高。

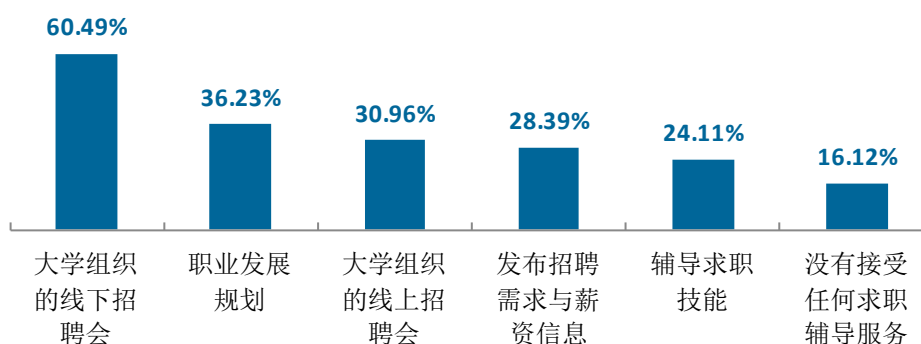


图 2-4 毕业生接受就业服务的比例（多选）（本科）

数据来源：麦可思-湖北中医药大学 2021 届毕业生培养质量评价数据。

3. 各项就业指导服务开展有效性评价

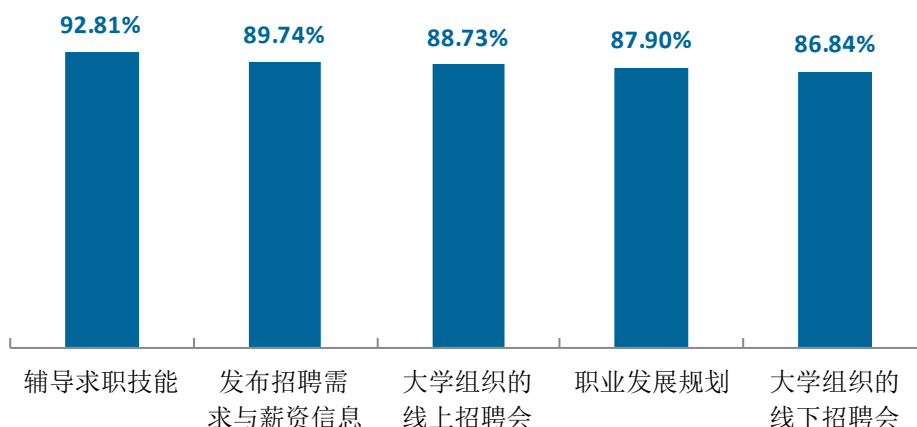


图 2-5 毕业生对就业服务的有效性评价（本科）

数据来源：麦可思-湖北中医药大学 2021 届毕业生培养质量评价数据。

4. 各学院毕业生对就业服务工作的评价

本校 2021 届本科毕业生对就业指导服务的总体满意度较高的学院是国际教育学院（100.00%）、药学院（91.76%）、检验学院（91.00%）；硕士毕业生对就业指导服务的总体满意度较高的学院是药学院（87.50%）、针灸骨伤学院（80.65%）。

表 2-1 各学院毕业生对就业服务工作的总体满意度

学历名称	学院名称	比例 (%)
本科	本校本科平均	86.99
	国际教育学院	100.00
	药学院	91.76
	检验学院	91.00
	信息工程学院	88.00
	护理学院	85.96
	外国语学院	85.42
	第一临床学院	85.31
	针灸骨伤学院	84.96
	管理学院	84.38
	体育健康学院	84.00
中医临床学院	83.52	
硕士	本校硕士平均	78.26
	药学院	87.50
	针灸骨伤学院	80.65
	第一临床学院	75.86

注：个别学院因样本较少没有包括在内。

数据来源：麦可思-湖北中医药大学 2021 届毕业生培养质量评价数据。

5. 落实工作的信息渠道

从本校数据来看，本校 2021 届本科毕业生通过“本大学的招聘活动或发布的招聘信息”获得第一份工作的比例（26.61%）相对较高，其次是通过“专业求职网站（包括 App、论坛、微信公众号等）”（20.16%）。

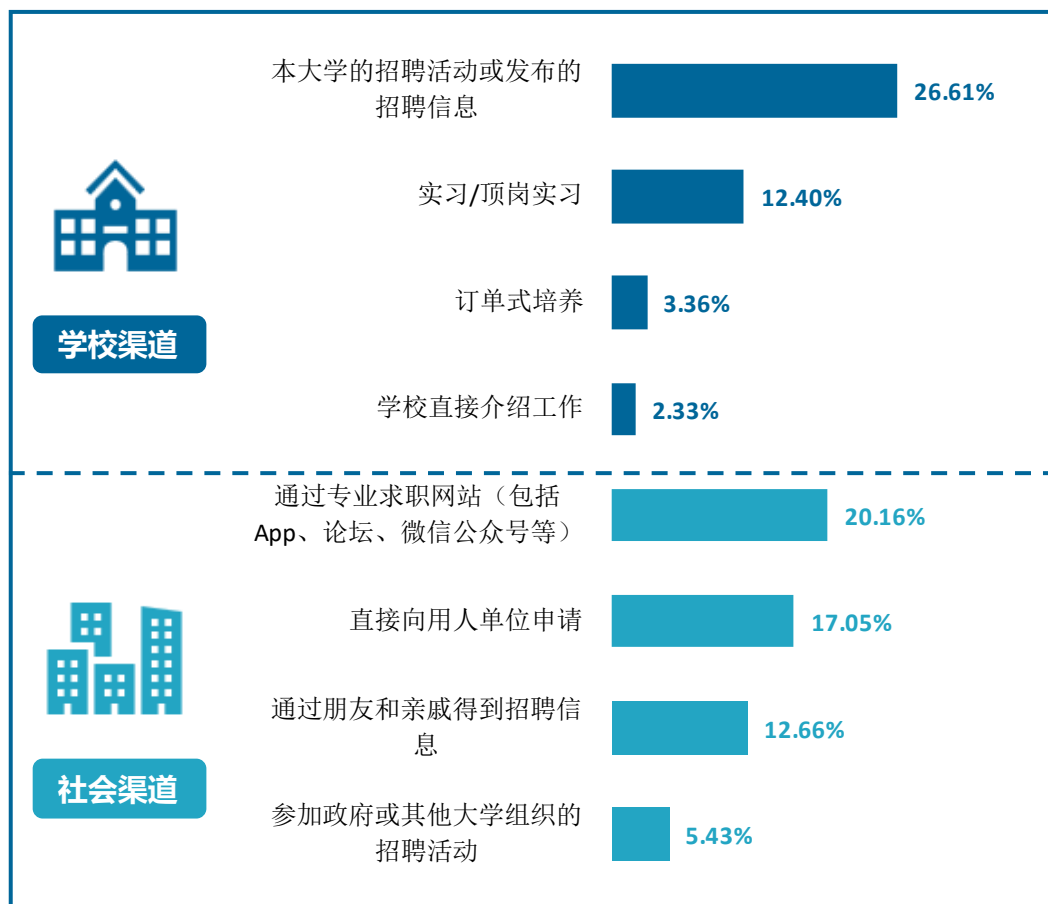


图 2-6 毕业生获得第一份工作的渠道（本科）

数据来源：麦可思-湖北中医药大学 2021 届毕业生培养质量评价数据。

三 创新创业教育情况

1. 创新创业教育开展情况

创新创业教育的开展有助于培养毕业生的创新意识，同时营造学校创新氛围。本校 2021 届本科毕业生接受的创新创业教育主要是创业教学课程（65.24%），其次是创新创业竞赛/训练（20.18%）、创新创业实践活动（17.42%）。有效性方面，创业实践活动的有效性（77.54%）相对较高。

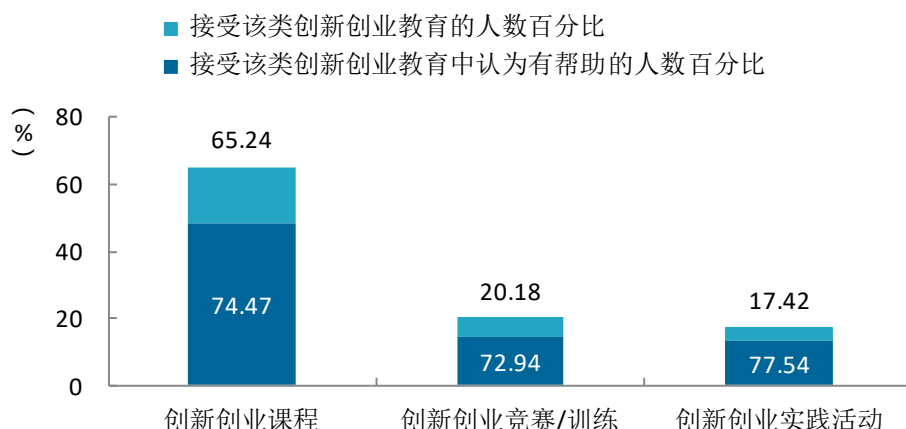


图 2-7 毕业生接受母校提供的创新创业教育的比例及有效性评价（多选）（本科）

数据来源：麦可思-湖北中医药大学 2021 届毕业生就业质量评价数据。

四 促进毕业生就业的政策措施

2021 年学校深入贯彻落实习近平新时代中国特色社会主义思想和国家、地方高校毕业生就业方针政策，提高政治站位，增强责任担当，坚持就业工作党政“一把手”工程，围绕“三全育人”工作思路，形成学校、就业指导中心、学院和班主任四级就业工作体系，构建了校内外全方位立体就业服务格局，出台就业创业促进行动 12 条、贫困生就业素养提升计划、特殊群体就业精准帮扶计划以及毕业生就业最后一公里精准就业推介活动等。在党中央的坚强领导下，在上级政府和教育主管部门的正确指导下，在广大校友、全体师生的共同努力下，我校实现了“促就业、稳就业”的预期目标。主要措施如下：

1、提升信息化水平。进一步完善了信息化就业支撑体系，推进信息技术与就业服务深度融合。实现线上双选会、线上指导、线上咨询、线上签约、线上调研、线上改派等信息化办公。通过校园网、微信公众号等新媒体 24 小时不间断推送各类就业信息。

2、提升学生就业能力。加强学生职业规划与就业指导，开展简历制作、求职技巧、面试礼

仪、生涯规划、心理辅导、公招考研全覆盖定制化就业指导服务；实施贫困生就业素养提升计划，聘请了 60 名企业高管担任大学生职业导师，定期开展就业指导活动；与武汉光谷生物城联合举办第 11 届校园模拟求职大赛，为学生提供实战演练；开展各类考研、公招公考、基层选聘的政策解读、考前辅导等指导活动。推送线上“简历撰写、面试技巧”等就业指导讲座 30 余场次。

3、提高就业服务水平。强化“为学生服务理念”，积极组织就业工作队伍参加校内外各类学习，开展就业指导老师一对一实务轮训。倡导“有温度、有高度、有精度”就业作风，组织 90 余名毕业生前往浙江丽水开展就业洽谈，安排专车组织学生赴武汉大学、中南财经政法大学、华中科技大学、洪山体育馆等参加地方专项招才招聘会。

4、发挥校招主体作用。充分发挥校园招聘主渠道作用，开展线下线上联合招聘。全年开展线上招聘会 8 场，线下招聘会 11 场，宣讲会 300 余场。本年度接待单位 2500 家。校园招聘提供岗位数达 22 万余个。

5、广泛建立就业联盟。积极联络校友企业、各地方人才管理机构、企事业单位人事部门等，与浙江省温州市、金华市、湖州市、台州市、武汉江夏区等建立了就业新联盟；与国药中联、中国中药、九州通等建立了校企合作。接待地方市州政府组织、人事部门开展招才引智推介会 10 余场。在鄂州中医院、天门市中医院、蕲春市中医院等长期合作单位建立就业基地并授牌。

6、实施精准就业帮扶。对 350 余名“建档立卡”经济困难生实行“一生一档一策”的精准帮扶，为他们提供生涯辅导、简历制作指导、求职面试辅导、精准岗位推荐等服务，每生推荐单位不少于三家，累计为“建档立卡”生推荐 1100 余家单位。实施全校贫困生就业素养提升计划，开展各类就业指导活动。

7、加强双创实习实训。2021 年，学校荣获湖北省第十三届“挑战杯”大学生课外学术科技作品竞赛一等奖 2 项、二等奖 4 项、三等奖 5 项，湖北省大学生创业大赛冠军，武汉市创业“十佳”大学生专项奖等多项省、市级荣誉，并在 2021 年 8 月入选“湖北省大学生创业示范基地”，2020 年 12 月获授牌“武汉大学生创业学院”。学校将以此为契机，进一步加强创新创业工作，充分发挥好大学生文创项目的育人作用，培养学生严谨的治学态度和自主学习能力，并积极举办首届创新创业大讲堂，组织大学生创新创业大赛等创新创业竞赛活动，营造良好的校园创新创业氛围。



第三章 就业相关分析

高校毕业生的就业质量实质上是对其就业情况进行的综合评价。其中，工作与专业相关度是反映毕业生的工作是否与所学专业相关，也是反映学校培养目标达成情况的重要指标；就业满意度、职业期待吻合度是学生对就业情况的自我评价指标。本章主要从工作与专业相关度、就业满意度、职业期待吻合度来展现本校毕业生的就业质量。

一 专业相关度

1. 毕业生的工作与专业相关度

从事工作与所学专业相关的比例，是反映就业质量与专业培养目标达成效果的重要指标。本校 2021 届本科、硕士、博士毕业生的工作与专业相关度分别为 81.87%、97.40%、95.65%。

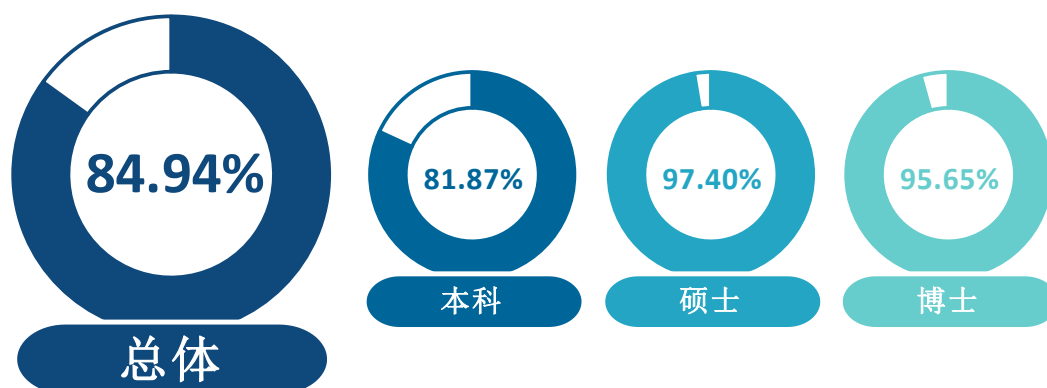


图 3-1 毕业生的工作与专业相关度

数据来源：麦可思-湖北中医药大学 2021 届毕业生培养质量评价数据。

2. 毕业生选择专业无关工作的原因

本校 2021 届本科生有 18.13% 的毕业生选择与专业无关的工作, 主要原因是专业工作不符合职业期待 (31.68%)、迫于现实先就业再择业 (20.79%)。

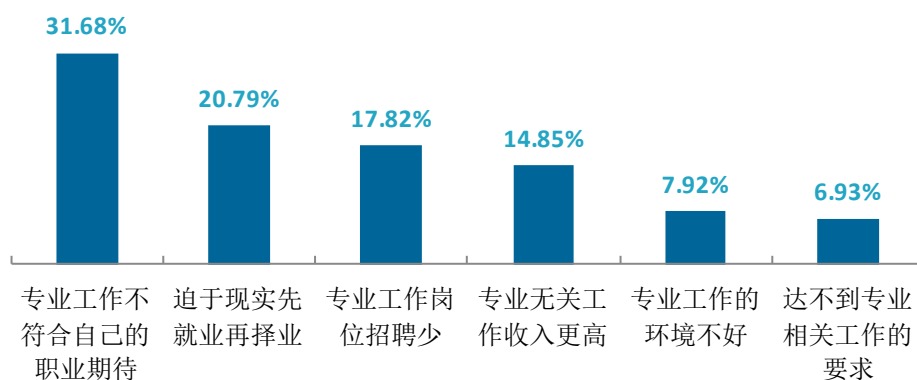


图 3-2 毕业生选择专业无关工作的原因 (本科)

数据来源: 麦可思-湖北中医药大学 2021 届毕业生培养质量评价数据。

3. 各学院及专业的专业相关度

本校 2021 届本科毕业生工作与专业相关度较高的学院是护理学院 (95.83%)、国际教育学院 (95.24%); 硕士各学院毕业生的工作与专业相关度均较高, 集中在 94.29%~100.00%。

表 3-1 各学院毕业生的工作与专业相关度

学历名称	学院名称	比例 (%)
本科	本校本科平均	81.87
	护理学院	95.83
	国际教育学院	95.24
	第一临床学院	92.50
	中医临床学院	91.43
	信息工程学院	87.93
	针灸骨伤学院	86.67
	药学院	85.23
	检验学院	78.79
	体育健康学院	76.19
	外国语学院	70.00
硕士	本校硕士平均	97.40
	药学院	100.00
	针灸骨伤学院	100.00
	中医临床学院	96.88
	第一临床学院	94.29

注: 个别学院因样本较少没有包括在内。

数据来源: 麦可思-湖北中医药大学 2021 届毕业生培养质量评价数据。

本校 2021 届本科毕业生工作与专业相关度较高的专业是护理学（95.83%）、护理学（中外合办）（95.24%）；本校 2021 届硕士各专业毕业生的工作与专业相关度均较高，其中针灸推拿学、中药学专业均达 100.00%。

表 3-2 各专业毕业生的工作与专业相关度

学历名称	专业名称	比例（%）
本科	本校本科平均	81.87
	护理学	95.83
	护理学（中外合办）	95.24
	医学信息工程	93.55
	中西医临床医学	92.50
	医学检验技术	92.45
	中医学（中医临床学院）	91.43
	针灸推拿学	90.48
	药学	89.83
	中药制药	89.66
	制药工程	88.89
	中医学（针灸骨伤学院）	87.50
	物联网工程	86.67
	中药资源与开发	86.67
	中药学	84.00
	运动康复	76.19
	卫生检验与检疫	73.33
	生物技术	70.00
	药物制剂	70.00
硕士	本校硕士平均	97.40
	针灸推拿学	100.00
	中药学	100.00
	中医内科学	96.00
	中西医结合临床	94.29

注：个别专业因样本较少没有包括在内。

数据来源：麦可思-湖北中医药大学 2021 届毕业生培养质量评价数据。

二 就业满意度

1. 毕业生的就业满意度

本校 2021 届本科、硕士、博士毕业生就业满意度分别为 79.25%、77.68%、95.83%。

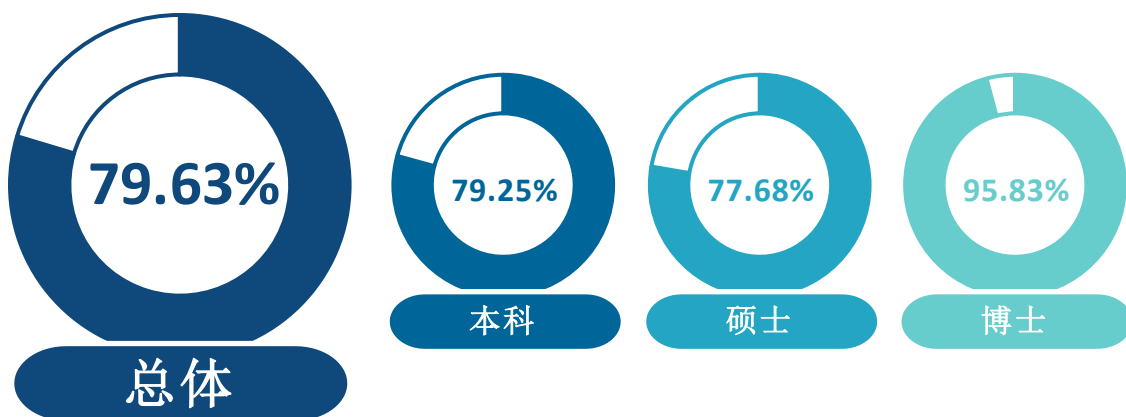


图 3-3 毕业生的就业满意度

数据来源：麦可思-湖北中医药大学 2021 届毕业生培养质量评价数据。

2. 毕业生对就业各方面的满意度

本校 2021 届本科、硕士毕业生均对工作氛围、工作内容方面满意度相对较高，博士毕业生对就业各方面的满意度均在 84% 以上。

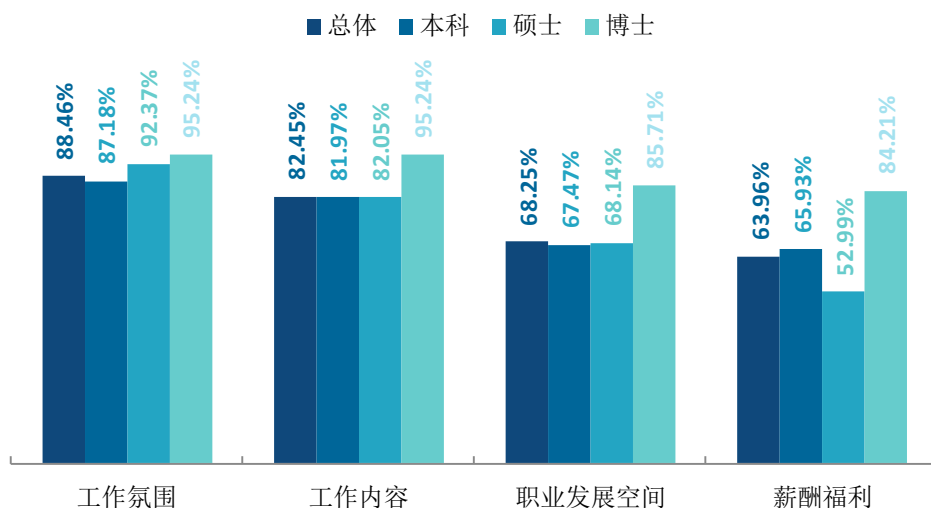


图 3-4 毕业生对就业各方面的满意度

数据来源：麦可思-湖北中医药大学 2021 届毕业生培养质量评价数据。

3. 毕业生对就业不满意的原因

本校 2021 届本科毕业生对就业不满意的主要原因是收入低（72.34%）、发展空间不够（53.19%）等。

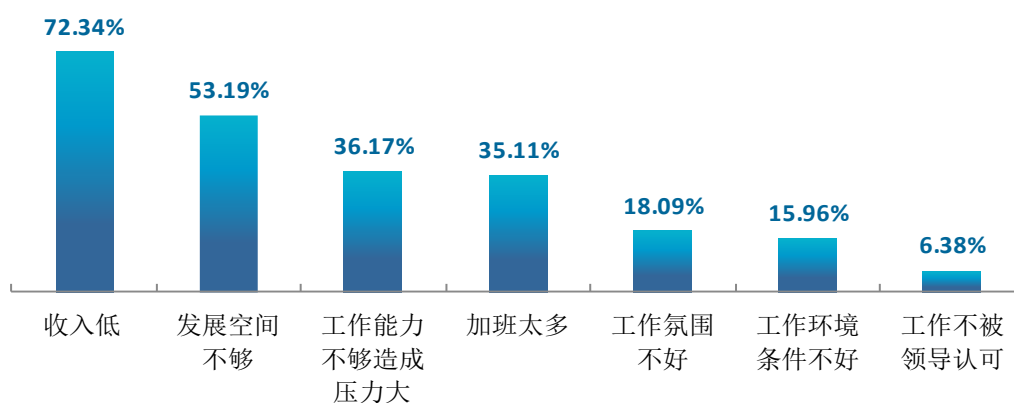


图 3-5 毕业生对就业不满意的原因（多选）（本科）

数据来源：麦可思-湖北中医药大学 2021 届毕业生培养质量评价数据。

4. 各学院及专业的就业满意度

本校 2021 届本科毕业生就业满意度较高的学院是国际教育学院（91.30%）、针灸骨伤学院（82.14%）、药学院（80.00%）；硕士毕业生就业满意度较高的学院是药学院（88.00%）。

表 3-3 各学院毕业生的就业满意度

学历名称	学院名称	比例 (%)
本科	本校本科平均	79.25
	国际教育学院	91.30
	针灸骨伤学院	82.14
	药学院	80.00
	护理学院	79.17
	检验学院	79.03
	信息工程学院	78.57
	第一临床学院	76.92
	管理学院	75.00
硕士	本校硕士平均	77.68
	药学院	88.00
	针灸骨伤学院	73.08

注：个别学院因样本较少没有包括在内。

数据来源：麦可思-湖北中医药大学 2021 届毕业生培养质量评价数据。

本校 2021 届本科毕业生就业满意度较高的专业是药学（91.43%）、护理学（中外合办）（91.30%）；硕士毕业生就业满意度较高的专业是中药学（87.50%）。

表 3-4 各专业毕业生的就业满意度

学历名称	专业名称	比例 (%)
本科	本校本科平均	79.25
	药学	91.43
	护理学（中外合办）	91.30
	应用心理学	86.67
	医学检验技术	85.29
	医学信息工程	83.33
	中药制药	83.33
	生物技术	80.00
	护理学	79.17
	中药学	77.78
	中西医临床医学	76.92
	市场营销	72.22
	硕士	本校硕士平均
中药学		87.50

注：个别专业因样本较少没有包括在内。

数据来源：麦可思-湖北中医药大学 2021 届毕业生培养质量评价数据。

职业期待吻合度

1. 毕业生的职业期待吻合度

职业期待吻合度反映了大学生在校期间对职业的认知与在职场实际中的感受之间的匹配程度，本校 2021 届本科、硕士、博士毕业生的职业期待吻合度分别为 54.34%、61.29%、76.19%。

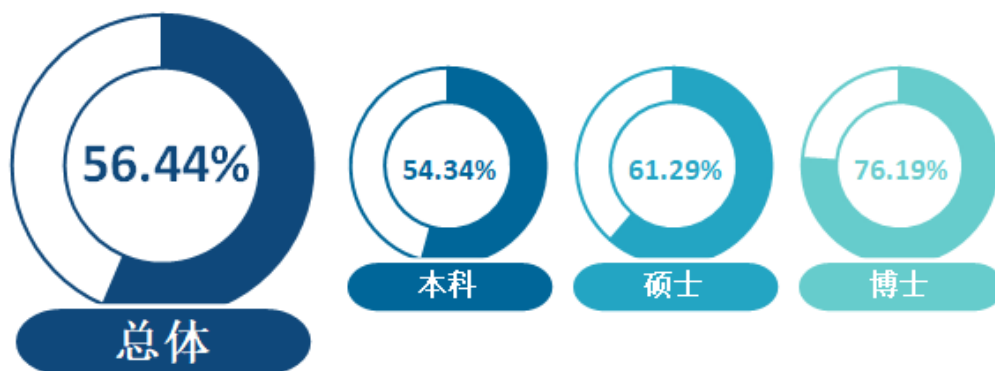


图 3-6 毕业生的职业期待吻合度

数据来源：麦可思-湖北中医药大学 2021 届毕业生培养质量评价数据。

2. 毕业生工作不符合职业期待的原因

本校 2021 届本科毕业生工作不符合职业期待的最主要原因是“不符合职业发展规划”（40.23%），其次是“不符合兴趣爱好”（27.59%）。

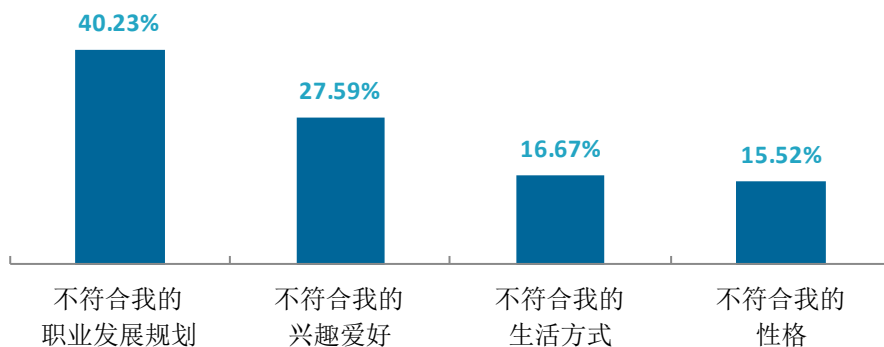


图 3-7 毕业生工作不符合职业期待的原因（本科）

数据来源：麦可思-湖北中医药大学 2021 届毕业生培养质量评价数据。

四 就业稳定性（以离职率来衡量）

1. 毕业生的离职率

就业稳定性以离职率为衡量，就业稳定性是反映毕业生踏入职场初期的稳定程度，本校 2021 届本科、硕士、博士毕业生的离职率分别为 26.76%、6.67%、9.09%，毕业生初期就业较为稳定。

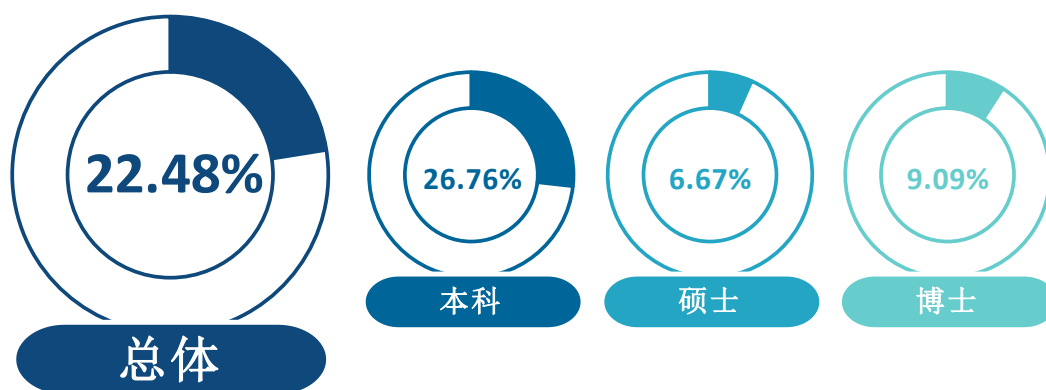


图 3-8 毕业生的离职率

数据来源：麦可思-湖北中医药大学 2021 届毕业生培养质量评价数据。

2. 毕业生离职的原因

从原因来看，本科毕业生离职的主要理由是个人发展空间不够（35.53%）、准备求学深造（32.89%）、薪资福利偏低（28.95%）。

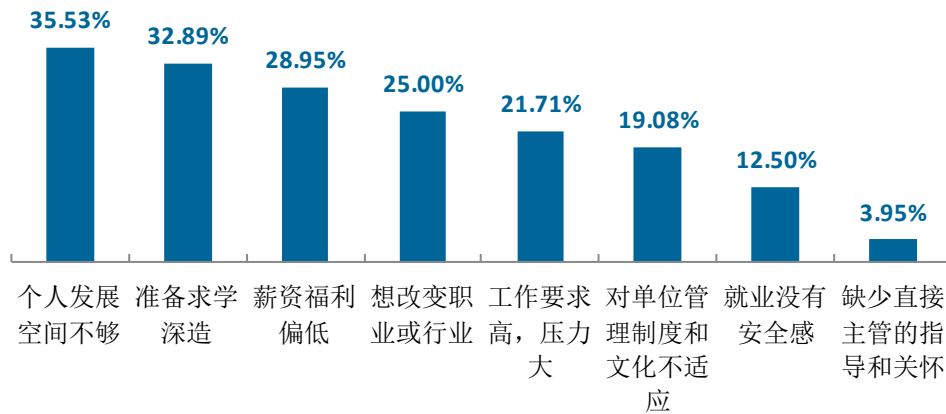


图 3-9 毕业生主动离职的原因（多选）（本科）

数据来源：麦可思-湖北中医药大学 2021 届毕业生培养质量评价数据。

3. 各学院及专业的离职率

本校 2021 届本科离职率较低的学院是护理学院（12.24%）、第一临床学院（14.71%）；硕士离职率较低的学院是第一临床学院（3.33%）、药学院（3.70%）。

表 3-5 各学院毕业生的离职率

学历名称	学院名称	比例 (%)
本科	本校本科平均	26.76
	信息工程学院	28.89
	针灸骨伤学院	23.68
	中医临床学院	21.21
	国际教育学院	17.86
	检验学院	17.81
	体育健康学院	15.79
	第一临床学院	14.71
	护理学院	12.24
硕士	本校硕士平均	6.67
	针灸骨伤学院	12.50
	中医临床学院	10.00
	药学院	3.70
	第一临床学院	3.33

注：个别学院因样本较少没有包括在内。

数据来源：麦可思-湖北中医药大学 2021 届毕业生培养质量评价数据。

本校 2021 届本科毕业生中，离职率较低的专业是医学检验技术（8.57%）、护理学（12.24%）、中西医临床医学（14.71%）；硕士毕业生中，离职率较低的专业是中西医结合临床（3.33%）、中药学（5.88%）。

表 3-6 各专业毕业生的离职率

学历名称	专业名称	比例（%）
本科	本校本科平均	26.76
	中药学	28.57
	应用心理学	26.67
	中医学（中医临床学院）	21.21
	药学	20.83
	针灸推拿学	18.75
	护理学（中外合办）	17.86
	药物制剂	16.00
	运动康复	15.79
	中西医临床医学	14.71
	护理学	12.24
	医学检验技术	8.57
硕士	本校硕士平均	6.67
	针灸推拿学	10.34
	中医内科学	7.69
	中药学	5.88
	中西医结合临床	3.33

注：个别专业因样本较少没有包括在内。

数据来源：麦可思-湖北中医药大学 2021 届毕业生培养质量评价数据。

五 职业发展和变化

（一）毕业生职业发展情况

本校 2021 届本科、硕士、博士毕业生从毕业到目前分别有 17.40%、10.40%、33.33% 在薪资或职位上有过提升。本校毕业生的职业发展情况较好。

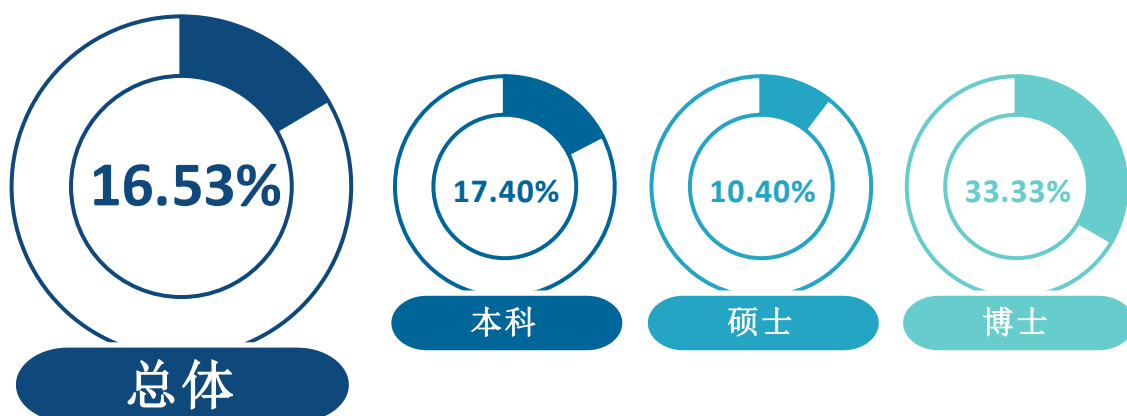


图 3-10 毕业生有过薪资或职位提升的比例

数据来源：麦可思-湖北中医药大学 2021 届毕业生培养质量评价数据。

本校 2021 届本科毕业生从毕业到目前有过薪资或职位提升比例较高的学院是管理学院（30.95%）、体育健康学院（23.53%）、人文学院（22.22%），较低的学院是中医临床学院（3.85%）、护理学院（8.70%）。

硕士毕业生从毕业到目前有过薪资或职位提升比例较高的学院是针灸骨伤学院（17.24%）、第一临床学院（15.38%），较低的学院是中医临床学院（3.57%）、药学院（7.69%）。

表 3-7 各学院毕业生有过薪资或职位提升的比例

学历名称	学院名称	比例 (%)
本科	本校本科平均	17.40
	管理学院	30.95
	体育健康学院	23.53
	人文学院	22.22
	国际教育学院	20.00
	检验学院	19.40
	信息工程学院	17.50
	针灸骨伤学院	17.24

学历名称	学院名称	比例 (%)
	第一临床学院	17.24
	药学院	16.26
	护理学院	8.70
	中医临床学院	3.85
硕士	本校硕士平均	10.40
	针灸骨伤学院	17.24
	第一临床学院	15.38
	药学院	7.69
	中医临床学院	3.57

数据来源：麦可思-湖北中医药大学 2021 届毕业生培养质量评价数据。

本校 2021 届本科毕业生从毕业到目前有过薪资或职位提升的比例较高的专业是市场营销（41.18%），有过薪资或职位提升的比例较低的专业是中医学（中医临床学院）（3.85%）、生物技术（5.88%）。

硕士毕业生从毕业到目前有过薪资或职位提升的比例较高的专业是中西医结合临床（15.38%），有过薪资或职位提升的比例较低的专业是中医内科学（4.17%）、中药学（6.25%）。

表 3-8 各专业毕业生有过薪资或职位提升的比例

学历名称	专业名称	比例 (%)
本科	本校本科平均	17.40
	市场营销	41.18
	医学检验技术	27.27
	运动康复	23.53
	药学	22.50
	中药学	22.22
	护理学（中外合办）	20.00
	医学信息工程	20.00
	中西医临床医学	17.24
	中药制药	15.79
	药物制剂	9.09
	护理学	8.70
	生物技术	5.88
	中医学（中医临床学院）	3.85
硕士	本校硕士平均	10.40
	中西医结合临床	15.38
	针灸推拿学	11.54
	中药学	6.25
	中医内科学	4.17

数据来源：麦可思-湖北中医药大学 2021 届毕业生培养质量评价数据。

（二） 毕业生职位变化

本校 2021 届本科、硕士毕业生从毕业到目前有过转岗的比例分别为 10.69%、4.00%，另外博士毕业生几乎没有发生过职位变化。

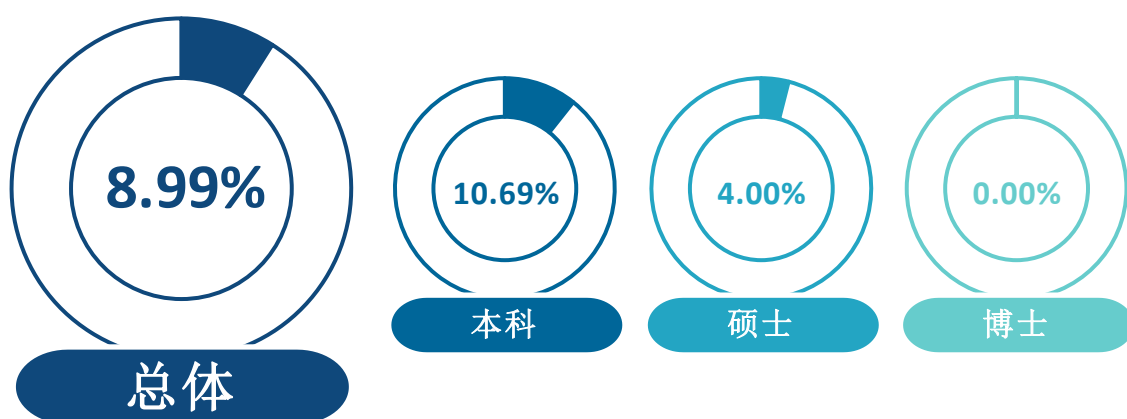


图 3-11 毕业生有过转岗的比例

数据来源：麦可思-湖北中医药大学 2021 届毕业生培养质量评价数据。

本校 2021 届本科毕业生从毕业到现在，有过转岗比例较高的学院是中医临床学院（15.38%）、管理学院（14.29%）、药学院（13.82%）、检验学院（13.43%），有过转岗比例较低的学院是护理学院（2.17%）、针灸骨伤学院（3.45%）、体育健康学院（5.88%）。

硕士毕业生从毕业到现在，有过转岗比例较高的学院是药学院（11.54%），第一临床学院（0.00%）几乎没有毕业生转岗。

表 3-9 各学院毕业生有过转岗的比例

学历名称	学院名称	比例（%）
本科	本校本科平均	10.69
	中医临床学院	15.38
	管理学院	14.29
	药学院	13.82
	检验学院	13.43
	第一临床学院	10.34
	国际教育学院	8.00
	信息工程学院	7.50
	体育健康学院	5.88
	针灸骨伤学院	3.45
护理学院	2.17	

学历名称	学院名称	比例 (%)
硕士	本校硕士平均	4.00
	药学院	11.54
	中医临床学院	3.57
	针灸骨伤学院	3.45
	第一临床学院	0.00

数据来源：麦可思-湖北中医药大学 2021 届毕业生培养质量评价数据。

本校 2021 届本科毕业生从毕业到现在，有过转岗比例较高的专业是中药制药（21.05%）、医学检验技术（18.18%）、药物制剂（18.18%）、市场营销（17.65%），医学信息工程（0.00%）专业几乎没有毕业生转岗。

硕士毕业生从毕业到现在，有过转岗比例较高的专业是中药学（18.75%），中西医结合临床、针灸推拿学（均为 0.00%）专业几乎没有毕业生转岗。

表 3-10 各专业毕业生有过转岗的比例

学历名称	专业名称	比例 (%)
本科	本校本科平均	10.69
	中药制药	21.05
	医学检验技术	18.18
	药物制剂	18.18
	市场营销	17.65
	中医学（中医临床学院）	15.38
	生物技术	11.76
	中药学	11.11
	中西医临床医学	10.34
	药学	10.00
	护理学（中外合办）	8.00
	运动康复	5.88
	护理学	2.17
	医学信息工程	0.00
硕士	本校硕士平均	4.00
	中药学	18.75
	中医内科学	4.17
	针灸推拿学	0.00
	中西医结合临床	0.00

数据来源：麦可思-湖北中医药大学 2021 届毕业生培养质量评价数据。



第四章 就业发展趋势分析

一 本校就业趋势性研判

今年全国普通高校毕业生总规模 909 万人，比去年增加 35 万人，就业总量压力较大；此外疫情对就业的深层次影响仍在继续，2021 届高校毕业生就业形势依然复杂严峻。但与此同时，国民经济呈持续稳定恢复态势，为“稳就业”奠定了坚实基础。在这一基础上，国家和地方一系列关于“促进毕业生更加充分更高质量就业”的决策部署畅通了毕业生的就业路径，为毕业生的就业与发展奠定了基础。

（一） 升学对毕业生的去向分流进一步扩大

复杂多变的外部形势以及局部地区的疫情反弹给毕业生去向落实仍带来一定程度影响。但与此同时，硕士研究生的扩招增加了毕业生升学机会，扩大了去向分流渠道。具体来看，本校 2021 届本科毕业生升学、出国的比例达到了 27.27%，相比 2019 届、2020 届（分别为 21.82%、26.06%）进一步上升。升学人数的增加缓解了就业总量的压力，同时也为毕业生今后更高质量的就业与发展打下了良好基础。

（二） 对本地的医护及相关领域贡献度持续较高

本校本科毕业生就业省份以湖北为主，近几年均有超过六成本科毕业生服务于本地，从 2018 届的 61.57% 上升至 2021 届的 68.43%，近四届毕业生就业于武汉的比例均在四成左右。从毕业生就业的领域来看，本校近三届本科毕业生就业于医疗和社会护理服务业、医药及设备制造业的比例持续较高。本校对本地医疗卫生事业持续提供了大量高素质人才，对相关领域的发展有着重要支撑作用。

（三） 毕业生就业质量进一步提升

就业满意度是毕业生对自己就业现状的主观评价，从毕业生的角度反映其对就业质量的满意程度，本校本科毕业生整体就业感受提升明显，本科毕业生的就业满意度从 2018 届的 63.91% 上升至 2021 届的 79.25%，从毕业生自身的角度反映了本校毕业生的就业质量较好。

职业期待吻合度反映毕业生就业的工作与期待的契合度，也是其就业质量的体现。本校本科毕业生的职业期待吻合度从 2020 届的 47.02% 上升至 2021 届的 54.34%，职业期待与实际工作契合度提高。

从事工作与所学专业相关，是分析本校培养的毕业生“学有所用”的情况，反映了就业质量与专业培养目标达成效果的重要指标，本校本科毕业生的工作与专业相关度呈上升趋势，从 2018 届的 78.15% 上升至 2021 届的 81.87%，更多的毕业生从事专业对口工作，能够学有所用。

综上所述，本校毕业生的就业质量发展态势较好，为未来的职业发展奠定了良好的基础。

二 毕业去向落实率变化趋势

本校 2021 届本科毕业生的毕业去向落实率为 87.67%。近几届本科毕业去向落实率呈下降趋势。

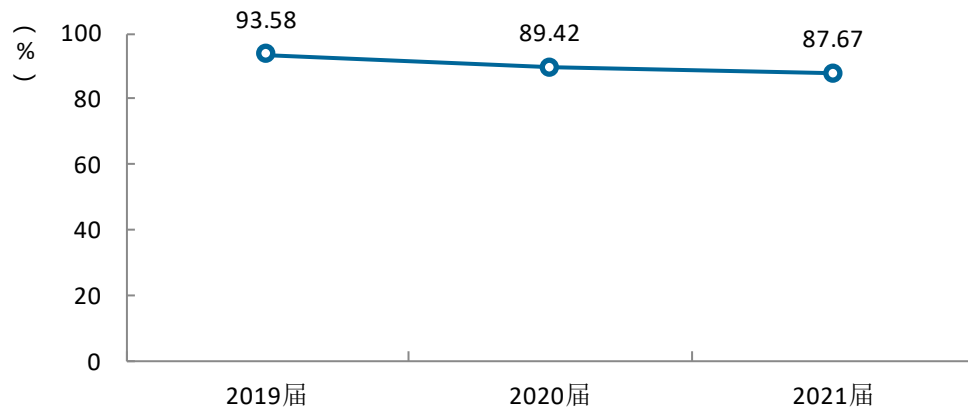


图 4-1 毕业去向落实率变化趋势（本科）

数据来源：湖北省高等学校毕业生就业办公信息系统数据。

学院层面，毕业去向落实率较高的本科学院是体育健康学院（100.00%）、国际教育学院（97.85%）、基础医学院（97.44%）、护理学院（96.04%）、检验学院（96.00%），其中，国际教育学院、护理学院、检验学院的毕业去向落实率较上届有所增加。毕业去向落实率较低的本科学院是药学院（77.47%）、针灸骨伤学院（82.12%），均较上届有所下降。

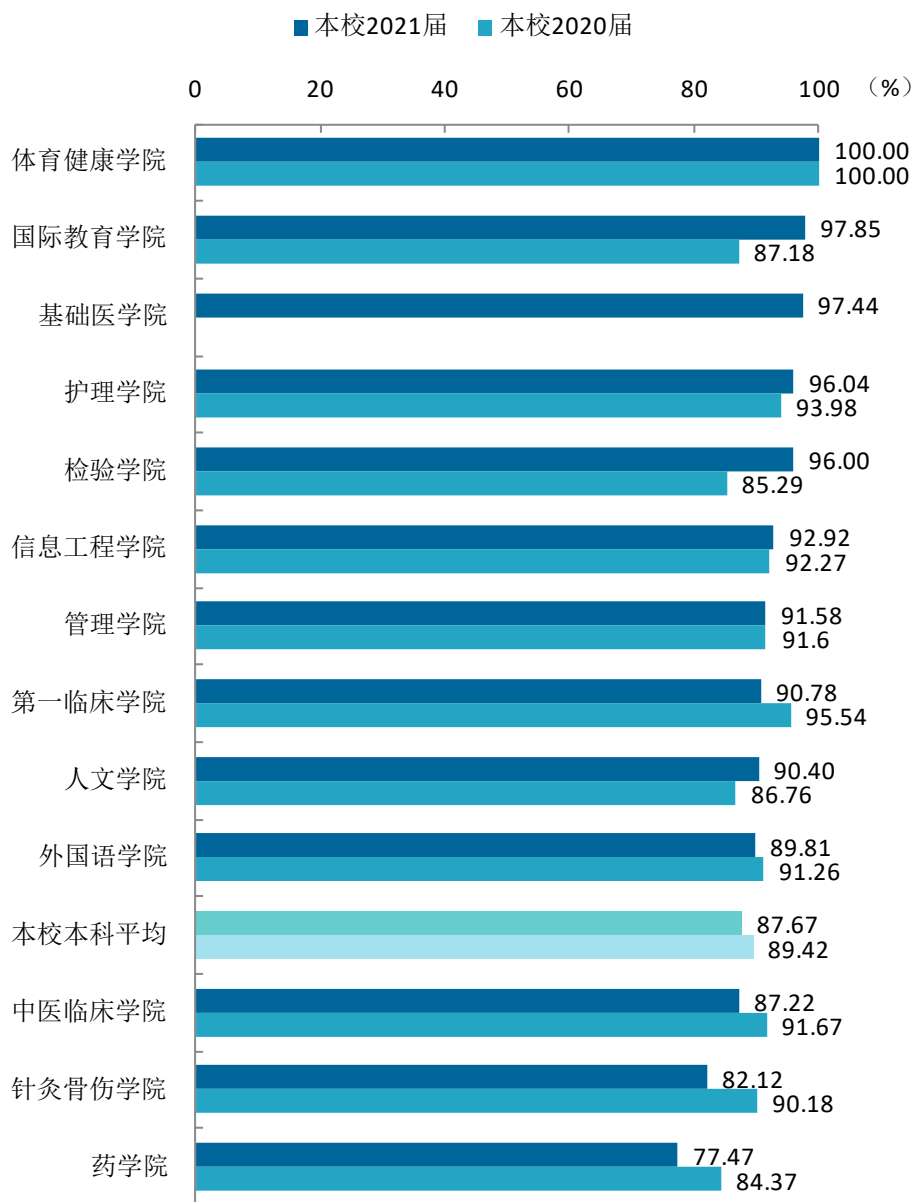


图 4-2 各学院毕业生的毕业去向落实率变化趋势（本科）

数据来源：湖北省高等学校毕业生就业办公信息系统数据。

专业层面，毕业去向落实率较高的本科专业是中医学（第一临床学院）、运动康复（均为100.00%），毕业去向落实率较低的本科专业是制药工程（62.11%）、中药制药（63.64%）、中药资源与开发（64.81%），均较上届有所下降，部分专业毕业生的毕业去向落实率变化较大主要与毕业生人数较少有关。

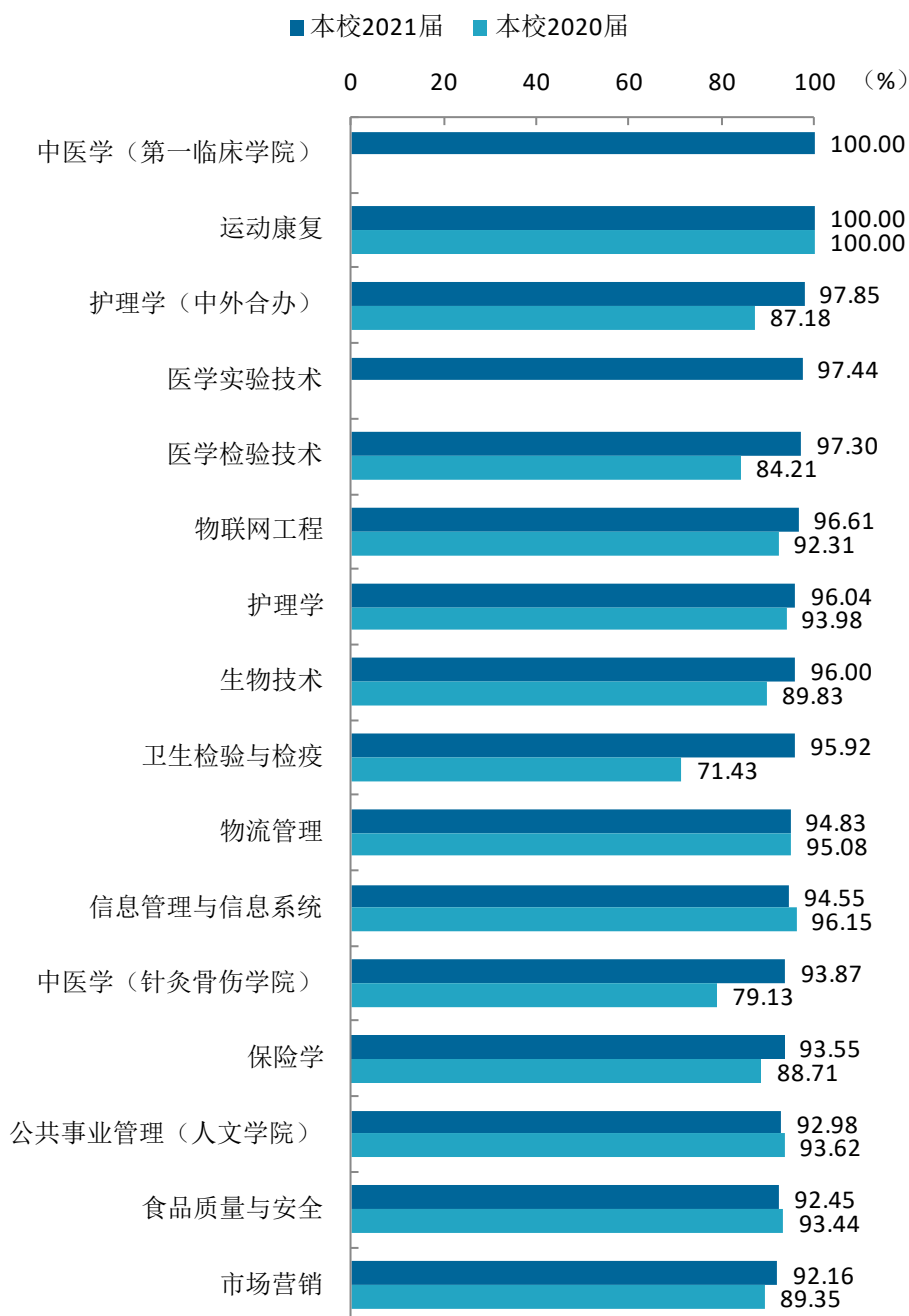
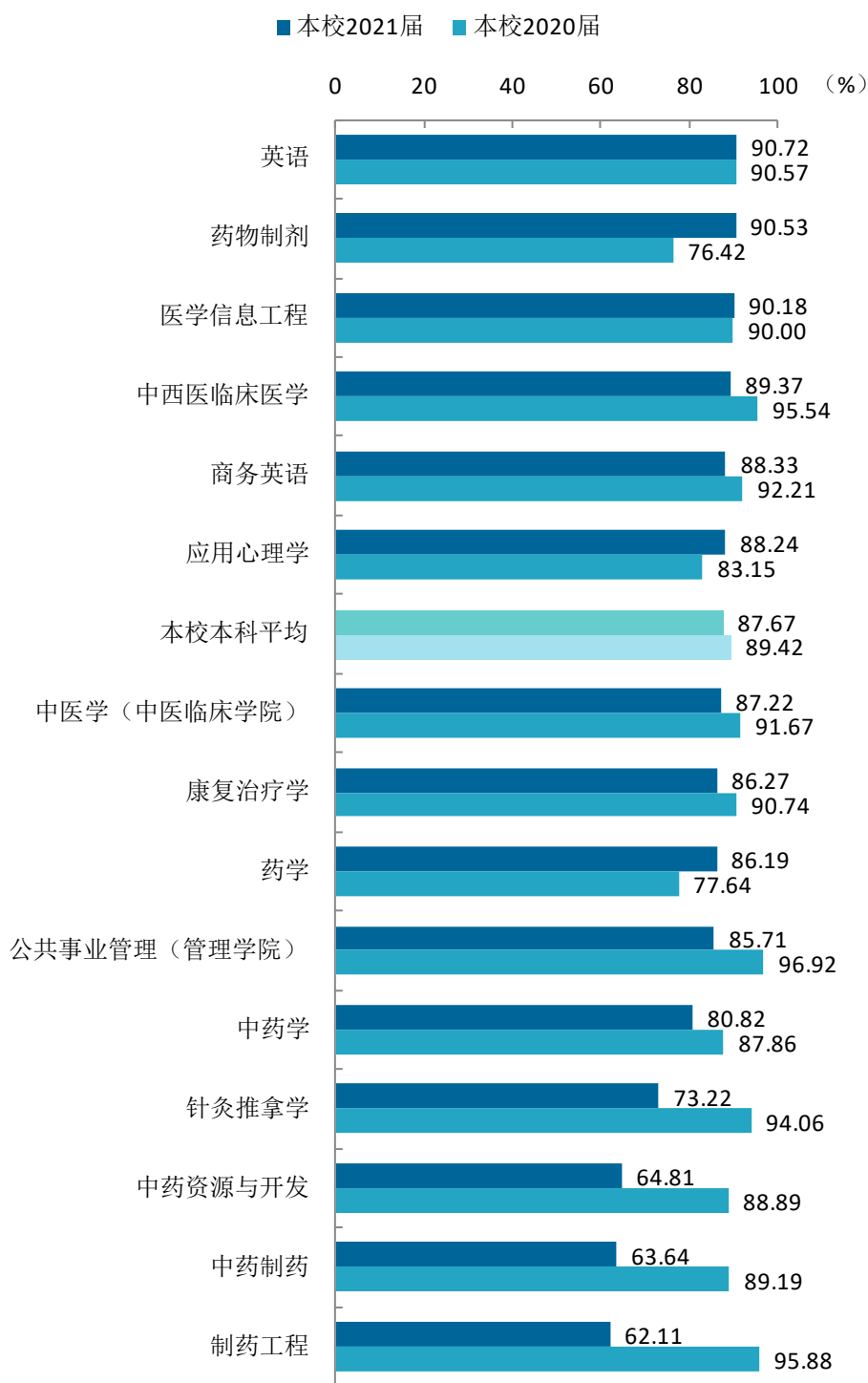


图 4-3 各专业毕业生的毕业去向落实率变化趋势（本科）

注：部分专业毕业生的毕业去向落实率变化较大主要与毕业生人数较少有关。

数据来源：湖北省高等学校毕业生就业办公信息系统数据。



续图 4-3 各专业毕业生的毕业去向落实率变化趋势（本科）

注：部分专业毕业生的毕业去向落实率变化较大主要与毕业生人数较少有关。

数据来源：湖北省高等学校毕业生就业办公信息系统数据。

三 毕业去向变化趋势

毕业生毕业后的去向可以反映高校的人才培养定位达成情况，本届毕业生毕业后依然以协议就业为主（49.99%），较上届略有下降，升学/出国的比例（27.27%）较上届有所上升。

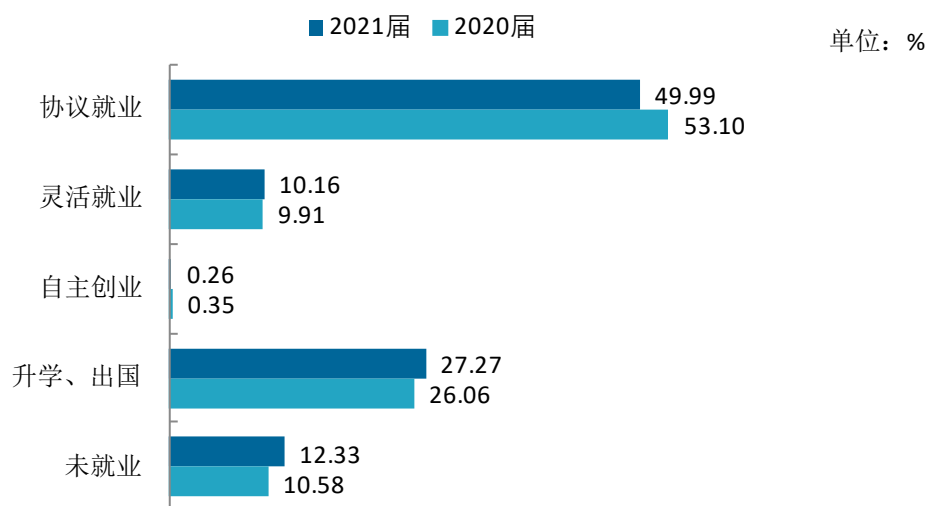


图 4-4 毕业去向分布趋势（本科）

数据来源：湖北省高等学校毕业生就业办公信息系统数据。

四 就业特点变化趋势

（一） 职业变化趋势

本校 2021 届本科毕业生就业比例较高的职业类为“医疗保健/紧急救助”（47.29%），较前两届大幅提高；其后依次是“销售”（9.69%）、“生物/化工”（5.81%）、“行政/后勤”（5.43%）等。另外，本校近三届毕业生就业于“互联网开发及应用”、“金融（银行/基金/证券/期货/理财）”职业类的比例均呈逐年上升趋势。

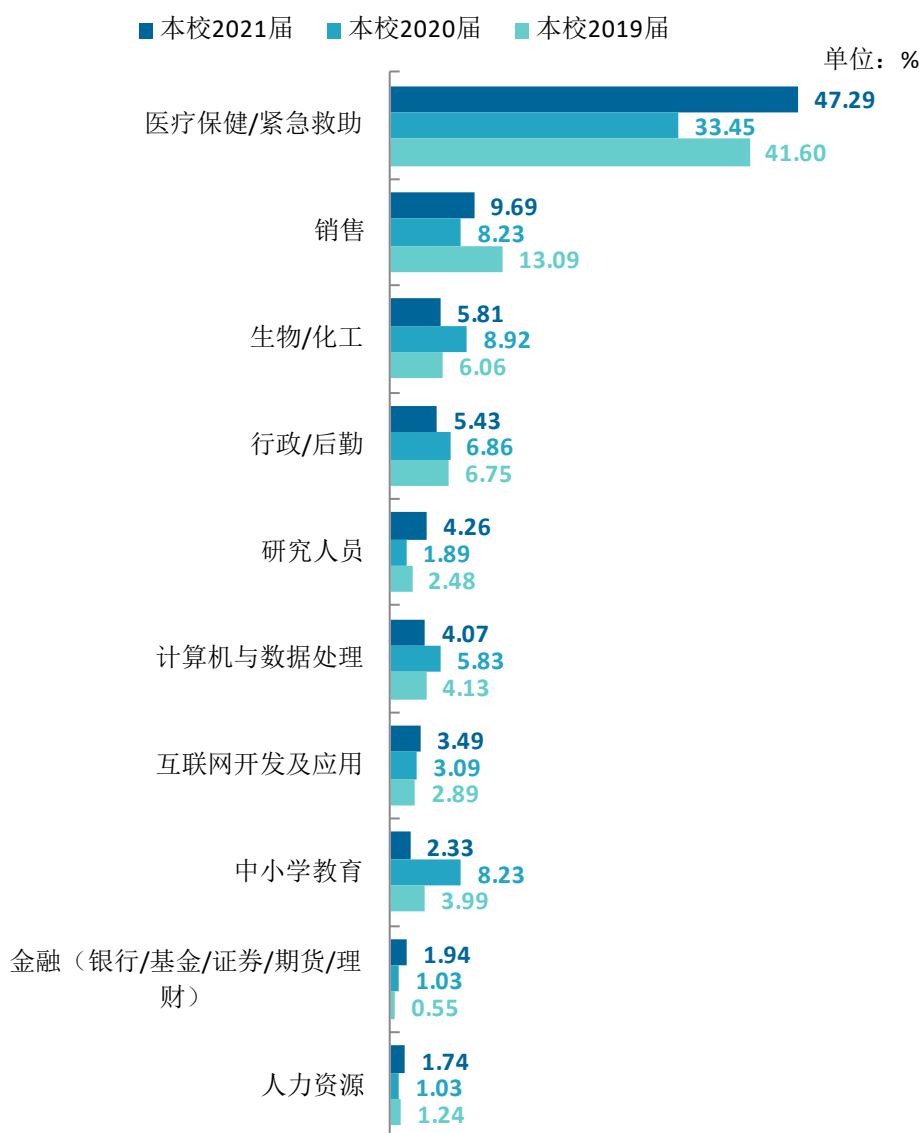


图 4-5 主要职业类需求变化趋势（本科）

数据来源：麦可思-湖北中医药大学 2021 届毕业生培养质量评价数据。

（二） 行业变化趋势

本校 2021 届本科毕业生就业比例较高的行业类为医疗和社会护理服务业（45.17%），其后依次是医药及设备制造业（21.30%）、信息传输/软件和信息技术服务业（6.11%）、教育业（5.13%）等。其中，医疗和社会护理服务业毕业生的就业比例较上届明显提高，而受目前大环境影响，本届毕业生就业于教育业的比例较上届大幅下降。

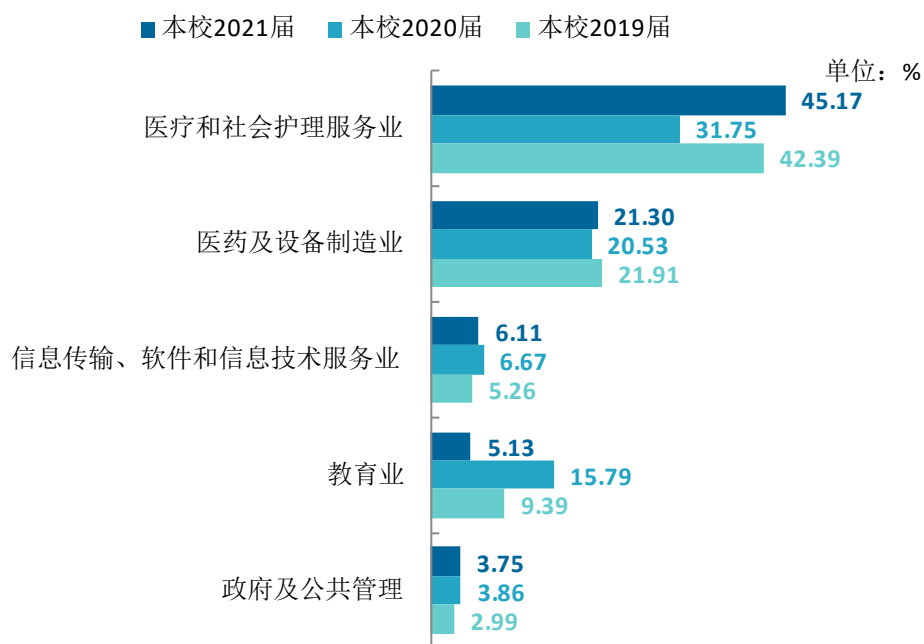


图 4-6 主要行业类需求变化趋势（本科）

数据来源：麦可思-湖北中医药大学 2021 届毕业生培养质量评价数据。

(三) 用人单位变化趋势

本校 2021 届本科毕业生主要就业的用人单位类型是民营企业/个体（42.83%），较上届有所降低；其次是政府机构/科研或其他事业单位（36.38%），较上届有所提高。毕业生主要就业于 1000 人以上规模的大中型用人单位（47.22%），较上届有所提高。

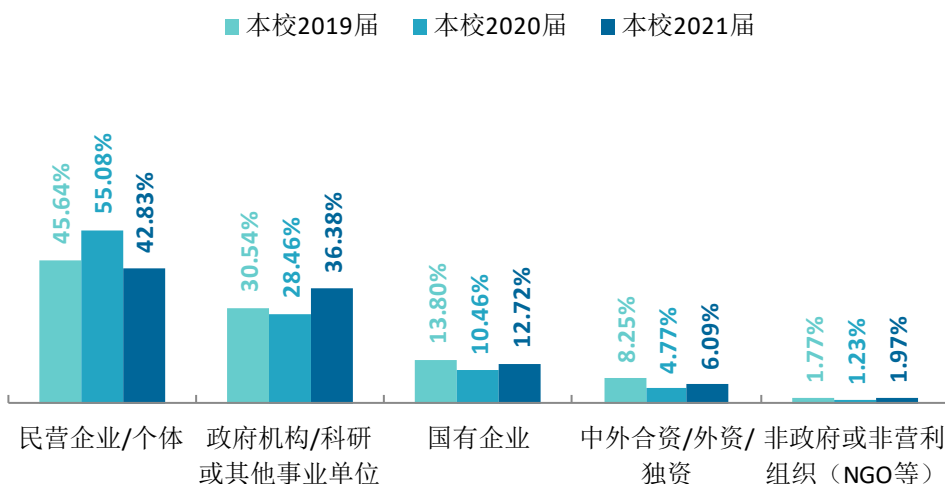


图 4-7 不同类型用人单位需求变化趋势（本科）

数据来源：麦可思-湖北中医药大学 2021 届毕业生培养质量评价数据。

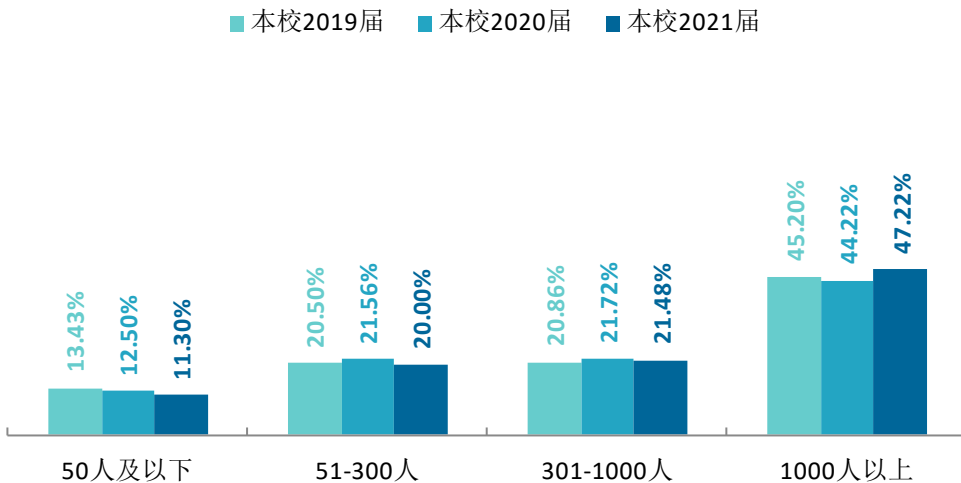


图 4-8 不同规模用人单位需求变化趋势（本科）

数据来源：麦可思-湖北中医药大学 2021 届毕业生培养质量评价数据。

（四） 就业地区变化趋势

本校 2018 届~2021 届就业的本科毕业生在湖北就业的比例（分别为 61.57%、67.03%、66.67%、68.43%）呈上升趋势，毕业生就业量较大的城市为武汉（41.86%）。

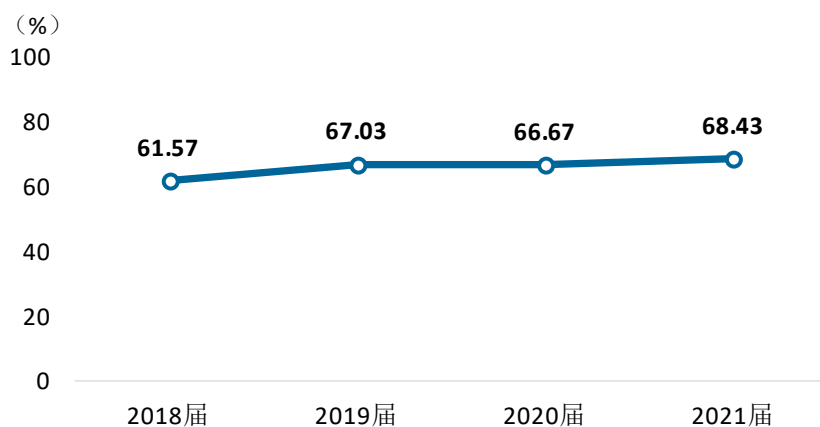


图 4-9 毕业生主要就业省份的变化趋势（本科）

数据来源：麦可思-湖北中医药大学 2021 届毕业生培养质量评价数据。

表 4-1 毕业生主要就业城市的变化趋势（本科）

就业城市	2018 届 (%)	2019 届 (%)	2020 届 (%)	2021 届 (%)
武汉	37.25	43.92	36.95	41.86
宜昌	4.44	3.77	8.45	5.37
襄阳	4.05	2.92	4.98	3.58
黄冈	2.88	2.19	2.41	2.86
上海	2.88	2.68	2.26	2.50

数据来源：麦可思-湖北中医药大学 2021 届毕业生培养质量评价数据。

五 就业质量变化趋势

(一) 专业相关度变化趋势

本校 2021 届本科毕业生的工作与专业相关度为 81.87%。本校毕业生的工作与专业相关度整体呈上升趋势。

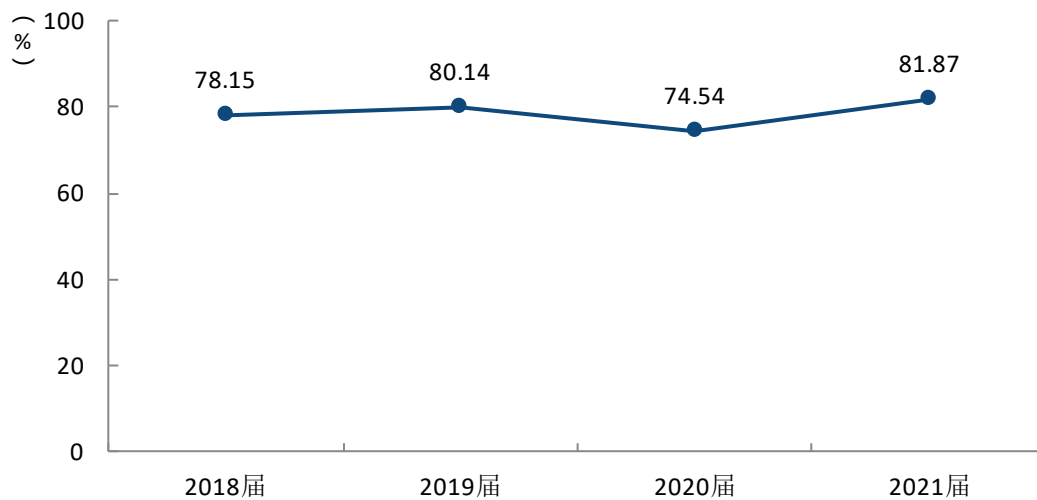


图 4-10 专业相关度变化趋势

数据来源：麦可思-湖北中医药大学 2021 届毕业生培养质量评价数据。

本校 2021 届本科毕业生中，工作与专业相关度较高的学院是护理学院（95.83%）、国际教育学院（95.24%）、第一临床学院（92.50%）、中医临床学院（91.43%）；其中，护理学院、国际教育学院、信息工程学院本科毕业生工作与专业相关度较上届明显提高。

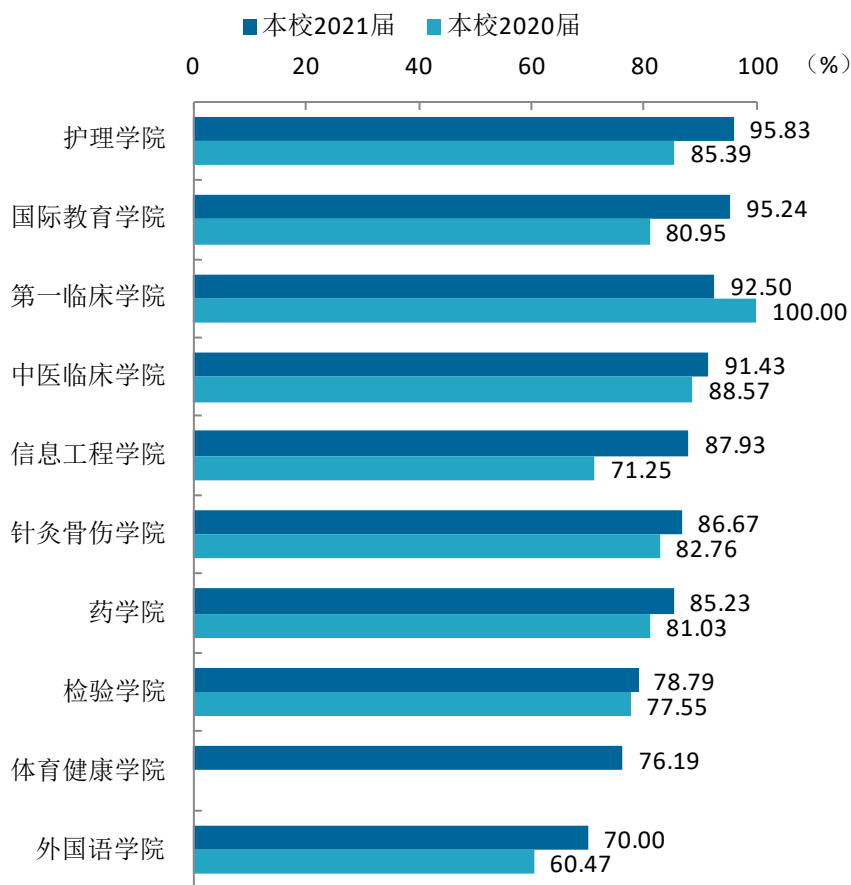


图 4-11 各学院毕业生的工作与专业相关度变化趋势（本科）

注：个别学院因样本较少没有包括在内。

数据来源：麦可思-湖北中医药大学 2021 届毕业生培养质量评价数据。

本校 2021 届本科毕业生中，工作与专业相关度较高的专业是护理学（95.83%）、护理学（中外合办）（95.24%）；其中，医学信息工程专业的工作与专业相关度较上届明显提高。

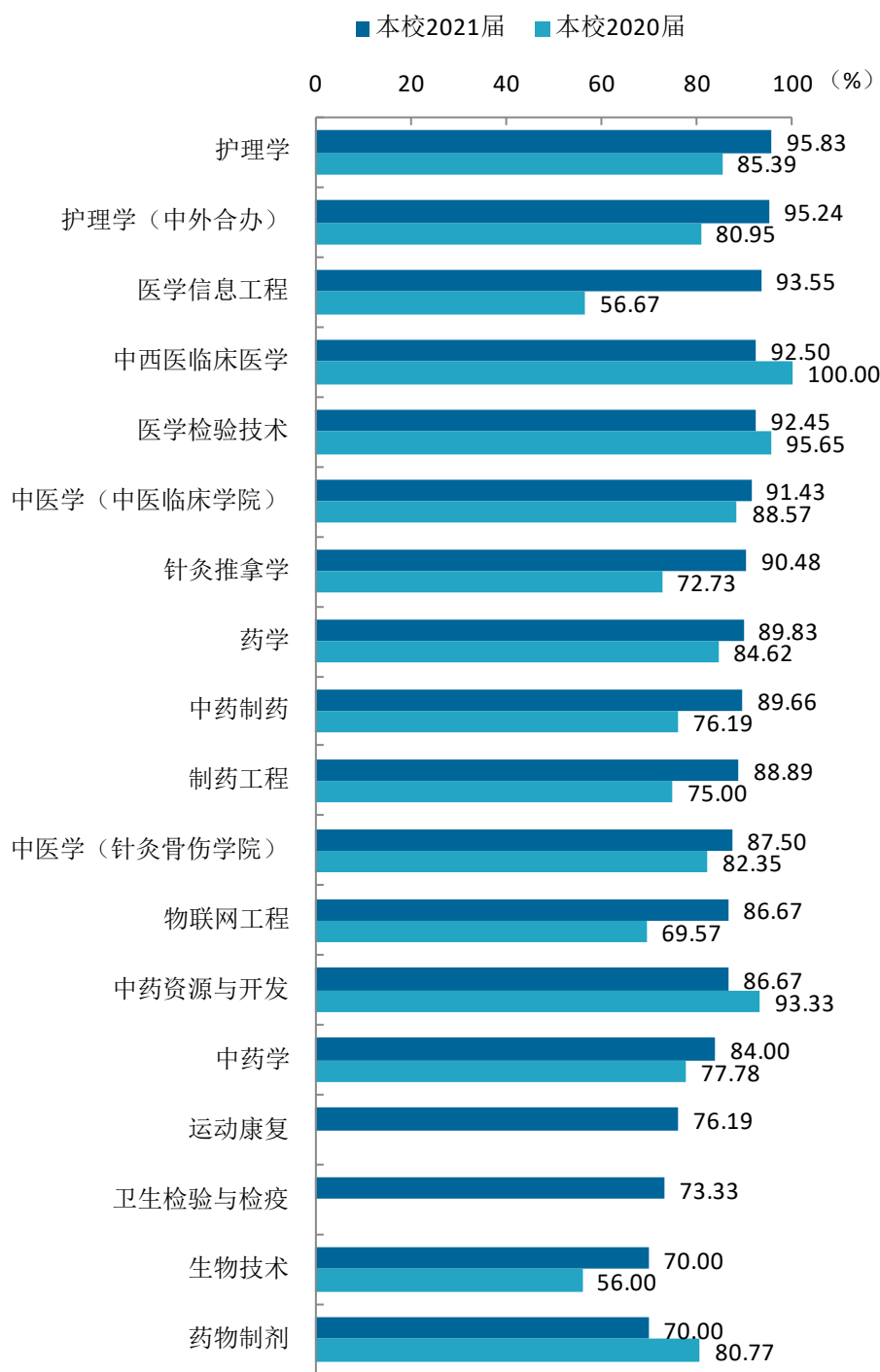


图 4-12 各专业毕业生的工作与专业相关度变化趋势（本科）

注：个别专业因样本较少没有包括在内。

数据来源：麦可思-湖北中医药大学 2021 届毕业生培养质量评价数据。

（二） 就业满意度变化趋势

本校 2021 届本科毕业生的就业满意度为 79.25%。近四届本校毕业生的就业满意度整体呈逐届上升趋势。

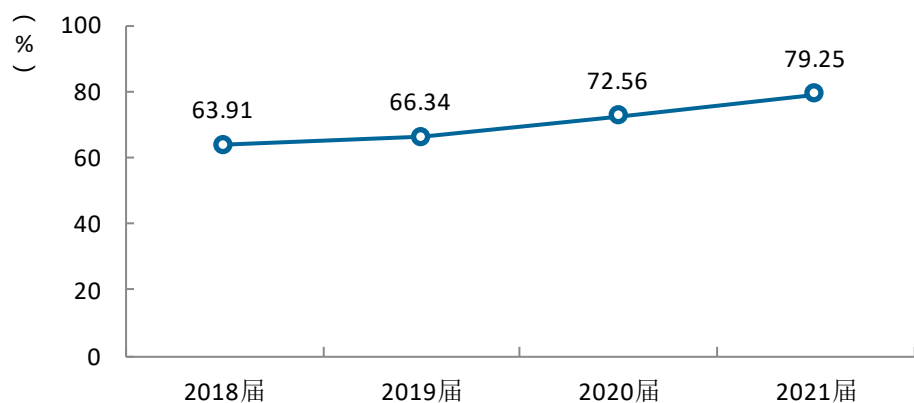


图 4-13 就业满意度变化趋势（本科）

数据来源：麦可思-湖北中医药大学 2021 届毕业生培养质量评价数据。

本校 2021 届本科毕业生就业满意度较高的学院是国际教育学院（91.30%）、针灸骨伤学院（82.14%）；其中，针灸骨伤学院、管理学院、药学院毕业生的就业满意度较上届提高较多。

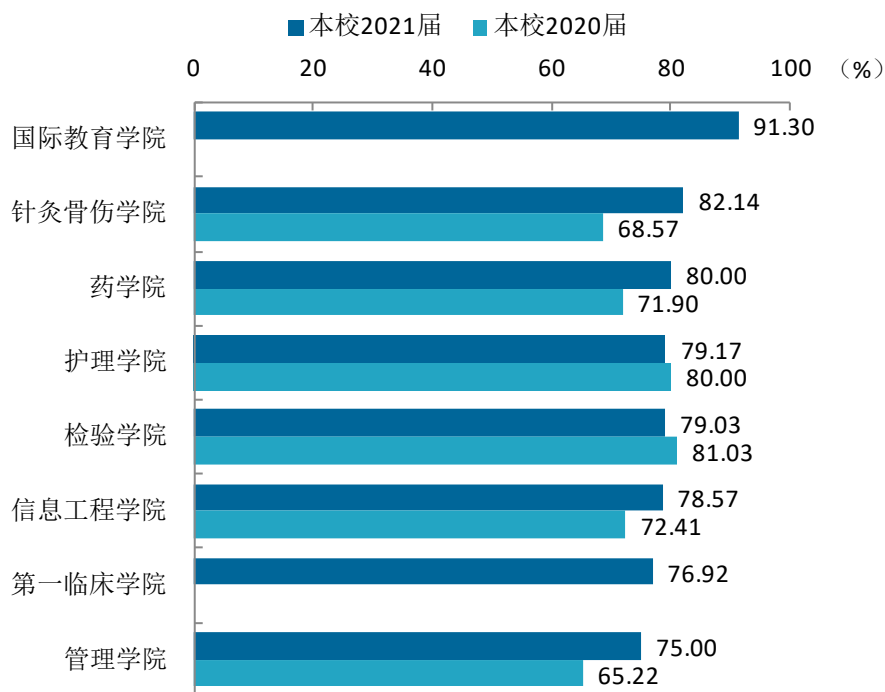


图 4-14 各学院毕业生的就业满意度变化趋势（本科）

注：个别学院因样本较少没有包括在内。

数据来源：麦可思-湖北中医药大学 2021 届毕业生培养质量评价数据。

本校 2021 届毕业生对就业的满意度较高的专业是药学（91.43%）、护理学（中外合办）（91.30%）；其中，药学、应用心理学、中药学、市场营销专业毕业生的就业满意度较上届明显提高。

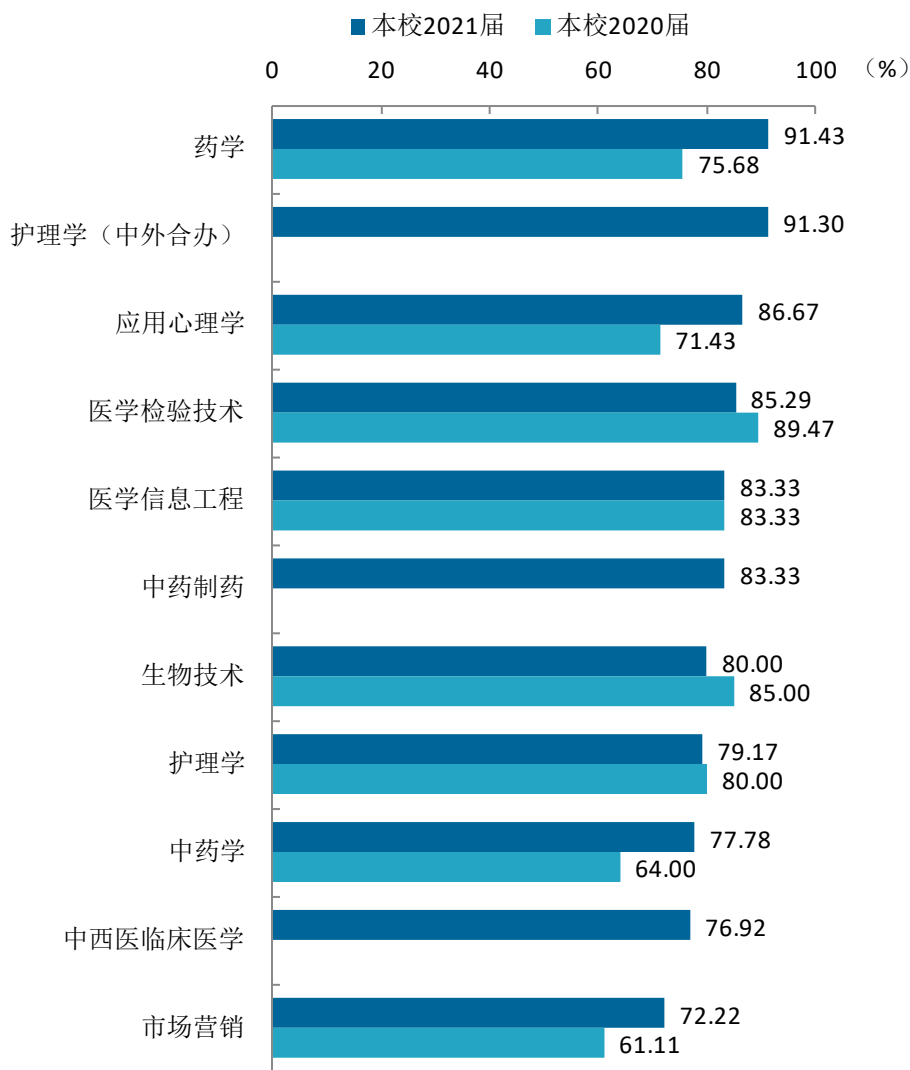


图 4-15 各专业毕业生的就业满意度变化趋势（本科）

注：个别专业因样本较少没有包括在内。

数据来源：麦可思-湖北中医药大学 2021 届毕业生培养质量评价数据。

（三） 职业期待吻合度变化趋势

本校 2021 届本科毕业生的职业期待吻合度为 54.34% 本校毕业生的职业期待吻合度有所回升。

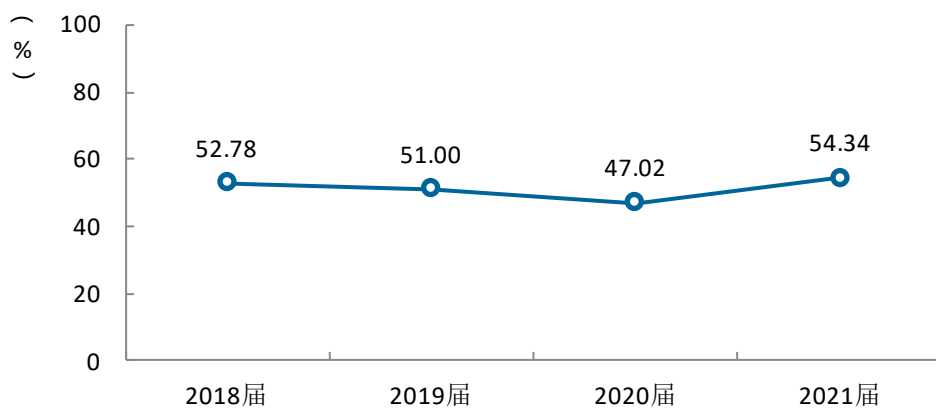


图 4-16 职业期待吻合度变化趋势（本科）

数据来源：麦可思-湖北中医药大学 2021 届毕业生培养质量评价数据。

（四） 离职率变化趋势

离职率是指从毕业到目前有过工作经历的毕业生中多大百分比发生过离职，数据反映了毕业生的就业稳定性。本校 2018 届~2021 届本科毕业生的离职率分别为 29.99%、25.77%、30.08%、26.76%。

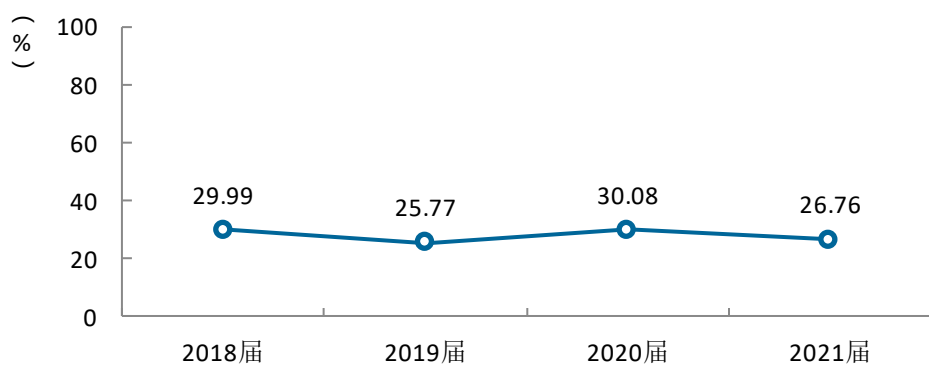


图 4-17 离职率变化趋势（本科）

数据来源：麦可思-湖北中医药大学 2021 届毕业生培养质量评价数据。

本校 2021 届离职率较低的学院是护理学院（12.24%）、第一临床学院（14.71%）、体育健康学院（15.79%），其中，中医临床学院（21.21%）、第一临床学院（14.71%）的离职率较上届明显降低。

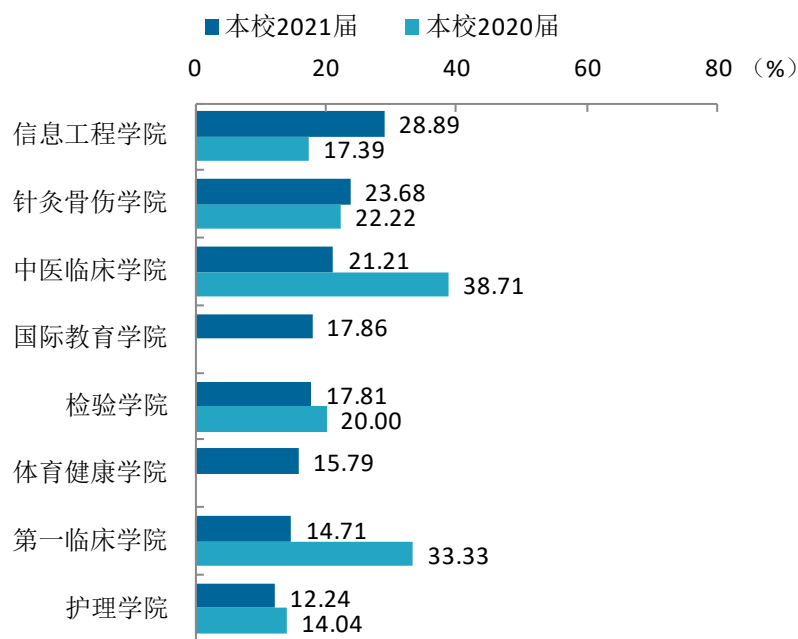


图 4-18 各学院毕业生的离职率变化趋势（本科）

注：个别学院因样本较少没有包括在内。

数据来源：麦可思-湖北中医药大学 2021 届毕业生培养质量评价数据。

本校 2021 届离职率较低的专业是医学检验技术（8.57%）、护理学（12.24%）、中西医临床医学（14.71%），其中，中药学、药学、针灸推拿学、药物制剂专业毕业生的离职率较上届下降较多，就业稳定性显著提高。

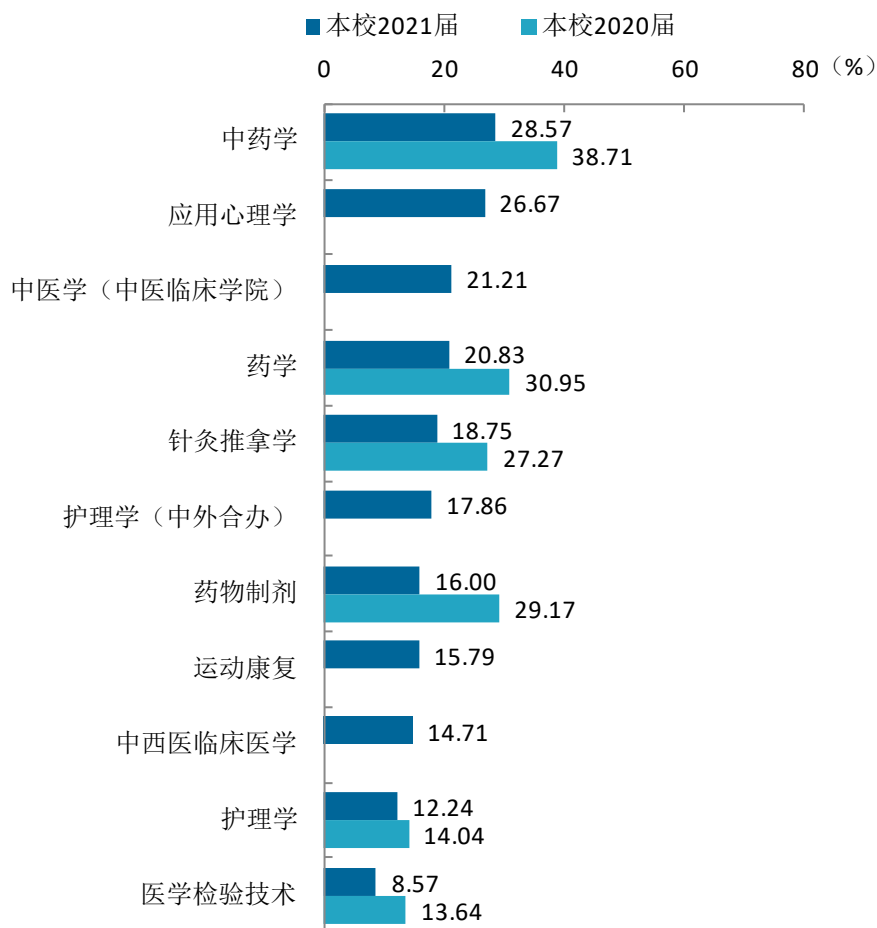


图 4-19 各专业毕业生的离职率变化趋势（本科）

注：个别专业因样本较少没有包括在内。

数据来源：麦可思-湖北中医药大学 2021 届毕业生培养质量评价数据。



第五章 就业对教育教学的反馈

学生对母校的评价、对教学的满意程度反映学校教育教学工作现状以及学生对学校的认可程度。本章从毕业生对母校的总体推荐度、满意度、对教学满意度以及学校培养的通用能力情况来展现学生对学校培养的反馈情况。

一 对人才培养的反馈

（一）校友综合评价

1. 对学校的总体推荐度评价

本校 2021 届本科、硕士、博士毕业生愿意推荐母校的比例分别为 53.03%、47.33%、80.00%。

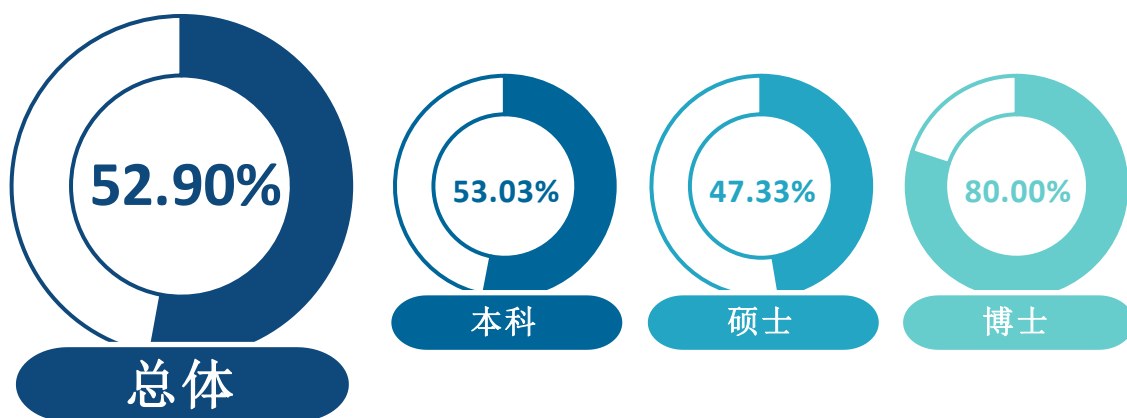


图 5-1 毕业生对母校的推荐度

数据来源：麦可思-湖北中医药大学 2021 届毕业生培养质量评价数据。

2. 各学院及专业对学校的推荐度

本校 2021 届本科毕业生中，推荐度较高的学院是国际教育学院（78.26%）、管理学院（64.79%）、检验学院（62.14%）、外国语学院（61.54%），推荐度较低的学院是中医临床学院（40.35%）、第一临床学院（40.49%）、针灸骨伤学院（44.88%）。

硕士毕业生中，推荐度较高的学院是药学院（62.50%），推荐度较低的学院是第一临床学院（34.38%）。

表 5-1 各学院毕业生对母校的推荐度

学历名称	学院名称	比例 (%)
本科	本校本科平均	53.03
	国际教育学院	78.26
	管理学院	64.79
	检验学院	62.14
	外国语学院	61.54
	药学院	57.00
	护理学院	56.67
	信息工程学院	55.56
	体育健康学院	51.85
	人文学院	48.89
	针灸骨伤学院	44.88
	第一临床学院	40.49
	中医临床学院	40.35
硕士	本校硕士平均	47.33
	药学院	62.50
	中医临床学院	41.94
	针灸骨伤学院	41.67
	第一临床学院	34.38

注：个别学院由于样本较少没有包括在内。

数据来源：麦可思-湖北中医药大学 2021 届毕业生培养质量评价数据。

本校 2021 届本科毕业生中，推荐度较高的专业是护理学（中外合办）（78.26%）、市场营销（74.07%）、医学检验技术（72.97%）、保险学（70.00%），推荐度较低的专业是中医学（第一临床学院）（35.71%）、中医学（针灸骨伤学院）（36.17%）。

硕士毕业生中，推荐度较高的专业是中药学（57.14%），推荐度较低的专业是中西医结合临床（34.38%）。

表 5-2 各专业毕业生对母校的推荐度

学历名称	专业名称	比例 (%)
本科	本校本科平均	53.03
	护理学（中外合办）	78.26
	市场营销	74.07
	医学检验技术	72.97
	保险学	70.00
	商务英语	66.67
	中药资源与开发	65.38
	卫生检验与检疫	65.38
	物联网工程	63.16

学历名称	专业名称	比例 (%)
	中药制药	60.00
	英语	58.82
	医学信息工程	58.54
	药物制剂	58.33
	中药学	57.63
	护理学	56.67
	公共事业管理（人文学院）	56.25
	制药工程	53.66
	药学	53.49
	运动康复	51.85
	公共事业管理（管理学院）	50.00
	针灸推拿学	47.06
	生物技术	46.43
	应用心理学	44.83
	信息管理与信息系统	42.86
	中西医临床医学	41.48
	中医学（中医临床学院）	40.35
	中医学（针灸骨伤学院）	36.17
	中医学（第一临床学院）	35.71
硕士	本校硕士平均	47.33
	中药学	57.14
	中医内科学	44.44
	针灸推拿学	42.42
	中西医结合临床	34.38

注：个别专业由于样本较少没有包括在内。

数据来源：麦可思-湖北中医药大学 2021 届毕业生培养质量评价数据。

3. 对学校的总体满意度评价

本校 2021 届本科、硕士、博士毕业生对母校的总体满意度分别为 90.72%、82.73%、92.00%，毕业生对母校的整体满意度评价较高。

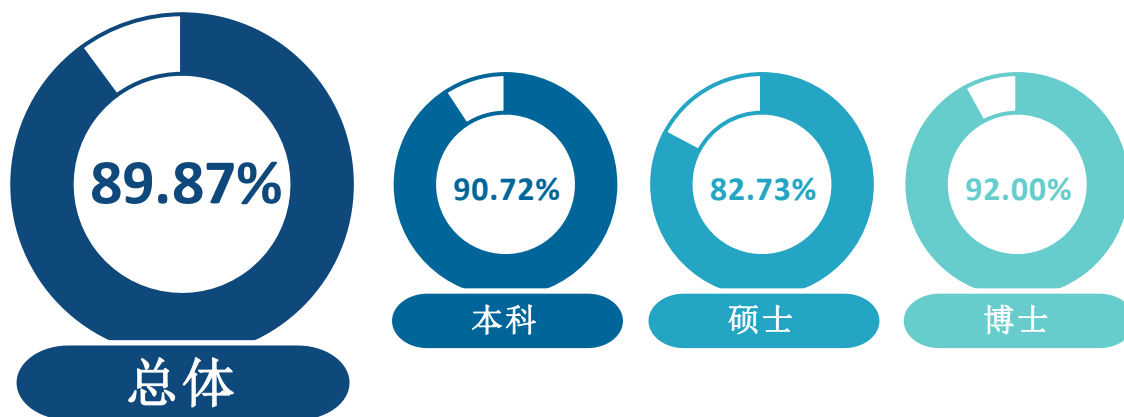


图 5-2 毕业生对母校的满意度

数据来源：麦可思-湖北中医药大学 2021 届毕业生培养质量评价数据。

4. 各学院及专业对学校的满意度

本校 2021 届本科毕业生对母校满意度较高的学院是国际教育学院（100.00%）、信息工程学院（97.26%）、检验学院（93.88%）、药学院（93.77%）、外国语学院（92.16%），对母校满意度较低的学院是人文学院（80.95%）、第一临床学院（85.35%）。

硕士毕业生对母校满意度较高的学院是药学院（93.55%），对母校满意度较低的学院是中医临床学院（66.67%）。

表 5-3 各学院毕业生对母校的满意度

学历名称	学院名称	比例 (%)
本科	本校本科平均	90.72
	国际教育学院	100.00
	信息工程学院	97.26
	检验学院	93.88
	药学院	93.77
	外国语学院	92.16
	针灸骨伤学院	90.08
	护理学院	89.66
	管理学院	88.24
	中医临床学院	88.18

学历名称	学院名称	比例 (%)
	体育健康学院	88.00
	第一临床学院	85.35
	人文学院	80.95
硕士	本校硕士平均	82.73
	药学院	93.55
	第一临床学院	82.76
	针灸骨伤学院	78.79
	中医临床学院	66.67

注：个别学院由于样本较少没有包括在内。

数据来源：麦可思-湖北中医药大学 2021 届毕业生培养质量评价数据。

本校 2021 届本科毕业生对母校满意度较高的专业是医学信息工程、护理学（中外合办）、物联网工程（均为 100.00%），对母校满意度较低的专业是应用心理学（71.43%）、中医学（第一临床学院）（80.00%）。

硕士毕业生对母校满意度较高的专业是中药学（90.00%），对母校满意度较低的专业是中医内科学（73.08%）。

表 5-4 各专业毕业生对母校的满意度

学历名称	专业名称	比例 (%)
本科	本校本科平均	90.72
	医学信息工程	100.00
	护理学（中外合办）	100.00
	物联网工程	100.00
	医学检验技术	97.30
	中药学	96.36
	生物技术	96.00
	药学	95.00
	药物制剂	94.12
	英语	93.94
	中药制药	92.31
	中药资源与开发	92.31
	中医学（针灸骨伤学院）	91.30
	保险学	90.00
	制药工程	89.74
	护理学	89.66
	针灸推拿学	88.89
	市场营销	88.89
	商务英语	88.89

学历名称	专业名称	比例 (%)
	信息管理与信息系统	88.24
	中医学（中医临床学院）	88.18
	卫生检验与检疫	88.00
	运动康复	88.00
	中西医临床医学	86.36
	中医学（第一临床学院）	80.00
	应用心理学	71.43
硕士	本校硕士平均	82.73
	中药学	90.00
	中西医结合临床	82.76
	针灸推拿学	76.67
	中医内科学	73.08

注：个别专业由于样本较少没有包括在内。

数据来源：麦可思-湖北中医药大学 2021 届毕业生培养质量评价数据。

（二） 教育教学评价

1. 总体教学满意度

1) 总体教学满意度评价

本校 2021 届本科、硕士、博士毕业生对母校的教学满意度分别为 90.71%、82.22%、91.67%。

毕业生对母校教学工作的评价较高体现出本校教学工作开展情况较好，得到了毕业生的认可。

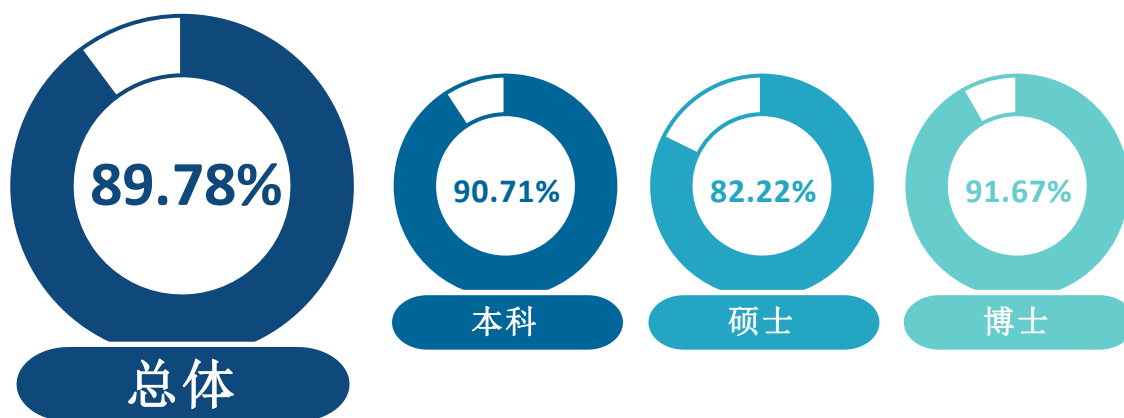


图 5-3 毕业生对母校的教学满意度

数据来源：麦可思-湖北中医药大学 2021 届毕业生培养质量评价数据。

2) 各学院及专业的教学满意度

本校 2021 届本科毕业生中，教学满意度较高的学院是国际教育学院（100.00%）、检验学院（97.83%）、体育健康学院（95.00%），教学满意度相对较低的学院是人文学院（70.59%）。

硕士毕业生中，教学满意度较高的学院是药学院（93.33%），教学满意度相对较低的学院是中医临床学院（66.67%）。

表 5-5 各学院毕业生的教学满意度

学历名称	学院名称	比例 (%)
本科	本校本科平均	90.71
	国际教育学院	100.00
	检验学院	97.83
	体育健康学院	95.00
	信息工程学院	94.52
	护理学院	94.12
	药学院	93.70
	外国语学院	92.86
	第一临床学院	88.16
	针灸骨伤学院	86.72
	管理学院	86.44
	中医临床学院	85.71
	人文学院	70.59
硕士	本校硕士平均	82.22
	药学院	93.33
	针灸骨伤学院	81.25
	第一临床学院	78.57
	中医临床学院	66.67

注：个别学院因样本较少没有包括在内。

数据来源：麦可思-湖北中医药大学 2021 届毕业生培养质量评价数据。

本校 2021 届本科毕业生教学满意度较高的专业是医学检验技术、医学信息工程、生物技术、护理学（中外合作办学）（均为 100.00%），教学满意度较低的专业是应用心理学（59.09%）、针灸推拿学（79.10%）。

硕士毕业生教学满意度较高的专业是中药学（89.47%），教学满意度较低的专业是中医内科学（69.23%）。

表 5-6 各专业毕业生的教学满意度

学历名称	专业名称	比例 (%)
本科	本校本科平均	90.71
	医学检验技术	100.00

学历名称	专业名称	比例 (%)	
	医学信息工程	100.00	
	生物技术	100.00	
	护理学（中外合办）	100.00	
	中药制药	97.50	
	中药资源与开发	95.00	
	运动康复	95.00	
	药学	94.94	
	护理学	94.12	
	商务英语	94.12	
	中医学（针灸骨伤学院）	93.62	
	保险学	93.33	
	药物制剂	93.33	
	中药学	92.86	
	英语	92.00	
	物联网工程	90.48	
	卫生检验与检疫	90.48	
	中西医临床医学	88.37	
	中医学（第一临床学院）	86.96	
	制药工程	86.21	
	中医学（中医临床学院）	85.71	
	市场营销	83.33	
	针灸推拿学	79.10	
	应用心理学	59.09	
	硕士	本校硕士平均	82.22
		中药学	89.47
针灸推拿学		79.31	
中西医结合临床		78.57	
中医内科学		69.23	

注：个别专业因样本较少没有包括在内。

数据来源：麦可思-湖北中医药大学 2021 届毕业生培养质量评价数据。

3) 教学改进期待

本校 2021 届本科毕业生认为教学最需要改进的是实习和实践不够（66.30%），其后依次是无法调动学生学习兴趣（46.26%）、课堂上让学生参与不够（34.98%）、课程内容不实用或陈旧（33.07%）、课程考核方式不合理（22.97%）、多媒体、网络教学效果不好（22.58%）等。

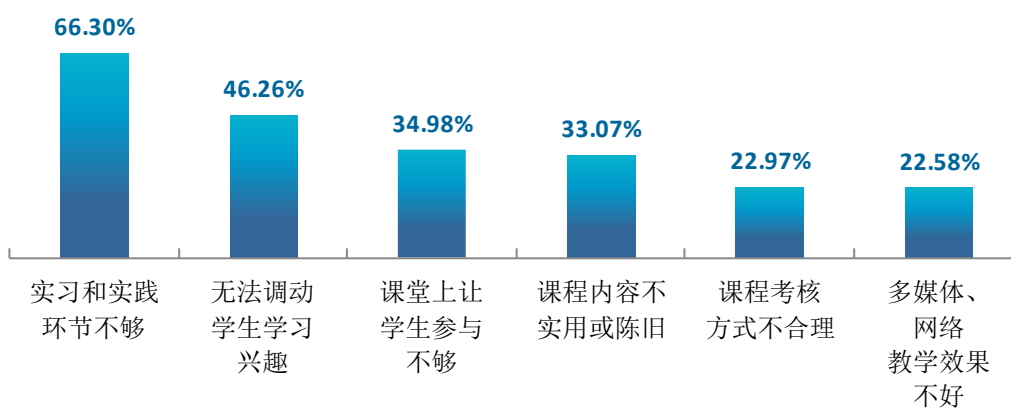


图 5-4 教学各方面改进需求（多选）（本科）

数据来源：麦可思-湖北中医药大学 2021 届毕业生培养质量评价数据。

2. 教师指导满足度评价

本校 2021 届本科毕业生认为教师提供的学习指导、职业规划和就业指导对学生需求的满足度分别为 89.94%、73.46%、72.91%。

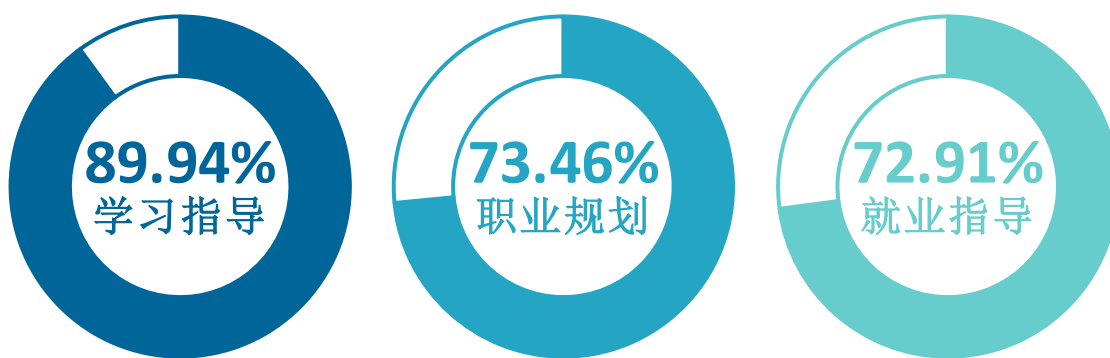


图 5-5 教师指导满足度（本科）

数据来源：麦可思-湖北中医药大学 2021 届毕业生培养质量评价数据。

3. 教学设施满足度评价

本校 2021 届本科毕业生对“图书馆与图书资料”的满足度评价（87.20%）较高，对“艺术场馆”的满足度评价（55.39%）较低。

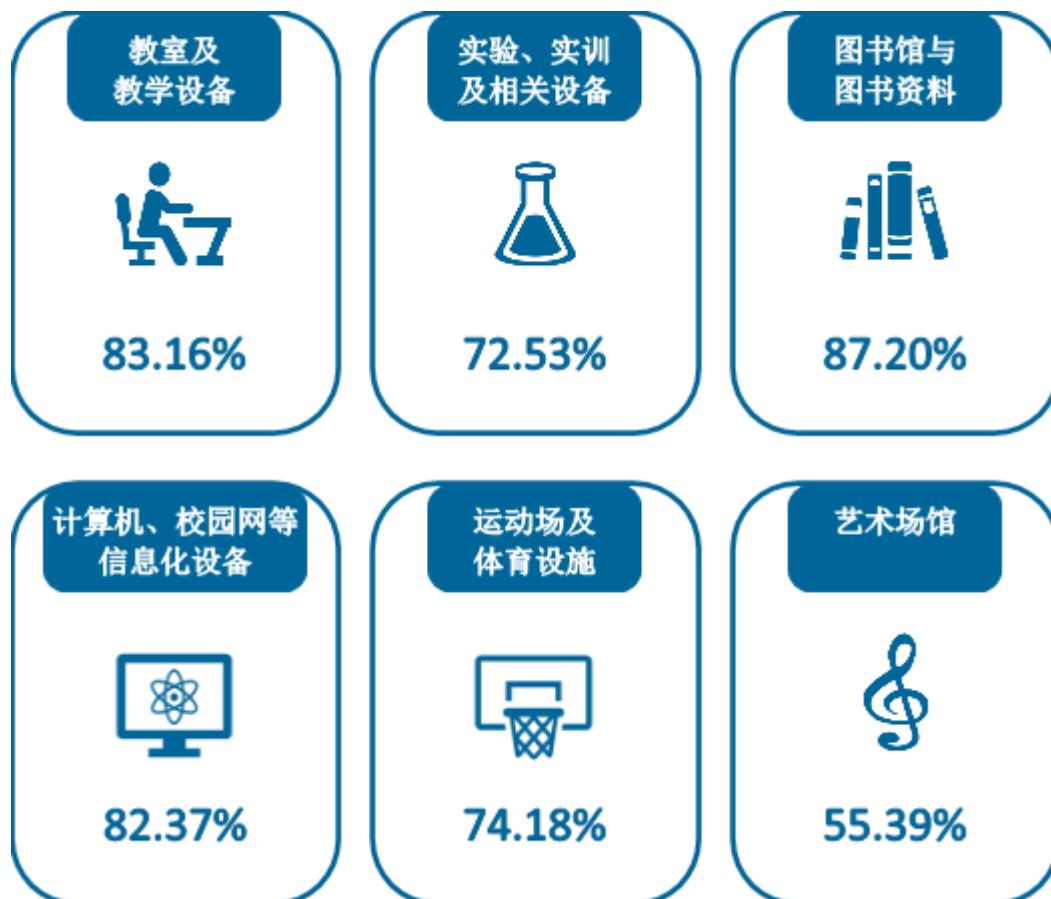


图 5-6 教学设施满足度（本科）

数据来源：麦可思-湖北中医药大学 2021 届毕业生培养质量评价数据。

（三） 能力培养评价

1. 通用能力培养

1) 工作中最重要的通用能力

本校 2021 届本科毕业生认为工作中最重要的通用能力是沟通交流（87.73%）、团队合作（82.90%）等，硕士毕业生认为工作中最重要的通用能力是沟通交流（88.89%）、团队合作（83.33%）、解决问题（80.16%）等。

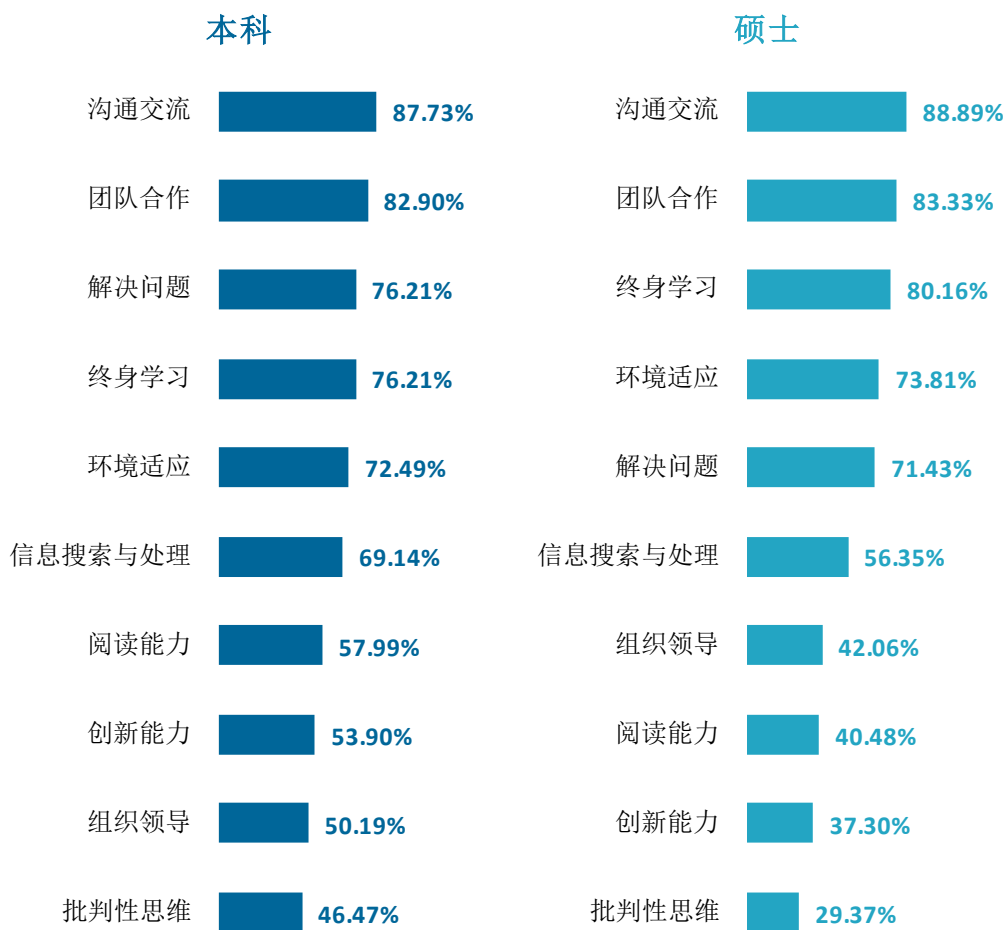


图 5-7 工作中最重要的通用能力（多选）

数据来源：麦可思-湖北中医药大学 2021 届毕业生培养质量评价数据。

2) 各项通用能力增值

本校 2021 届本科毕业生受母校学习经历提升明显的比例较高的通用能力是环境适应（90.33%）、解决问题（87.36%）、终身学习（86.25%）、信息搜索与处理（86.19%）等，硕士毕业生受母校学习经历提升明显的比例较高的通用能力是信息搜索与处理（88.00%）、环境适应（86.51%）、终身学习（85.60%）等。

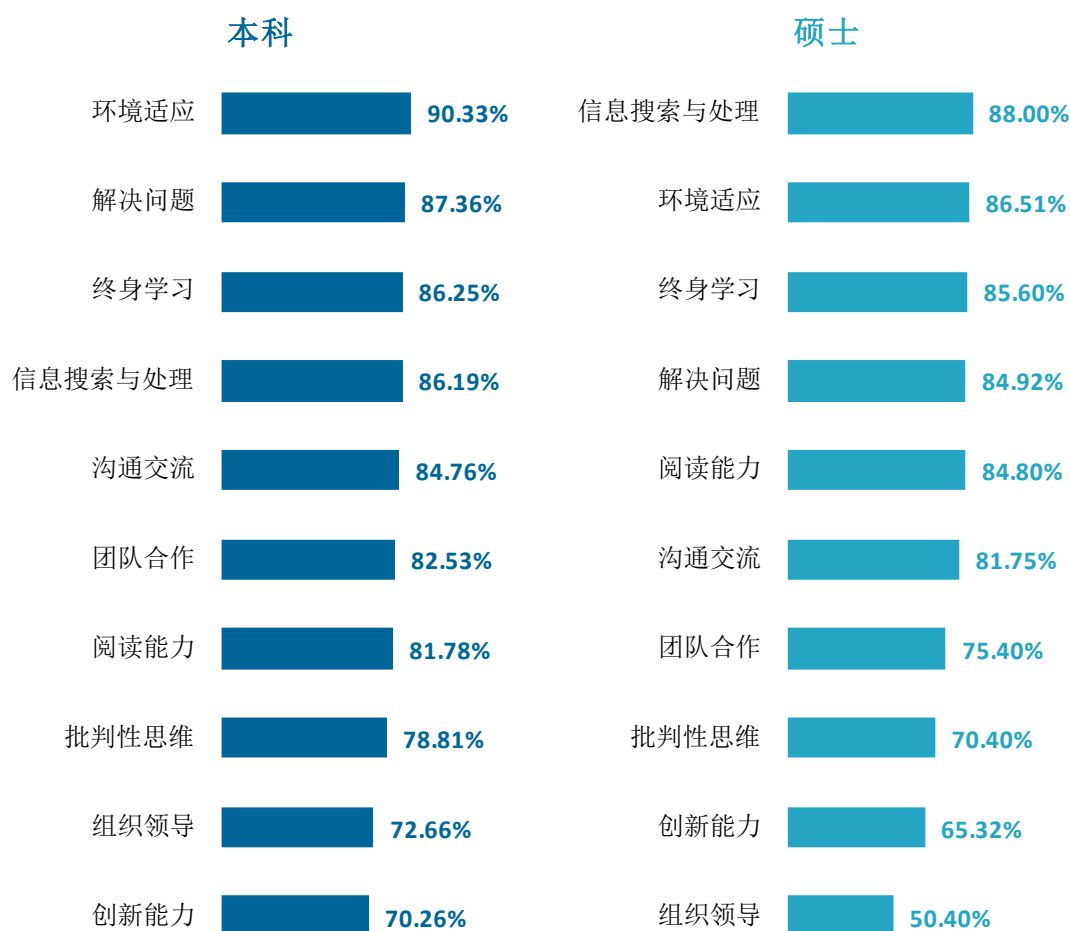


图 5-8 母校学习经历对各项通用能力的影响

数据来源：麦可思-湖北中医药大学 2021 届毕业生培养质量评价数据。

2. 医学专业能力

1) 中医类各项专业能力重要度及达成度

本校 2021 届中医类专业毕业生认为重要度较高的能力是典籍/文献阅读（72.98%）、沟通合作（72.19%），其达成度分别为 75.65%、81.02%。

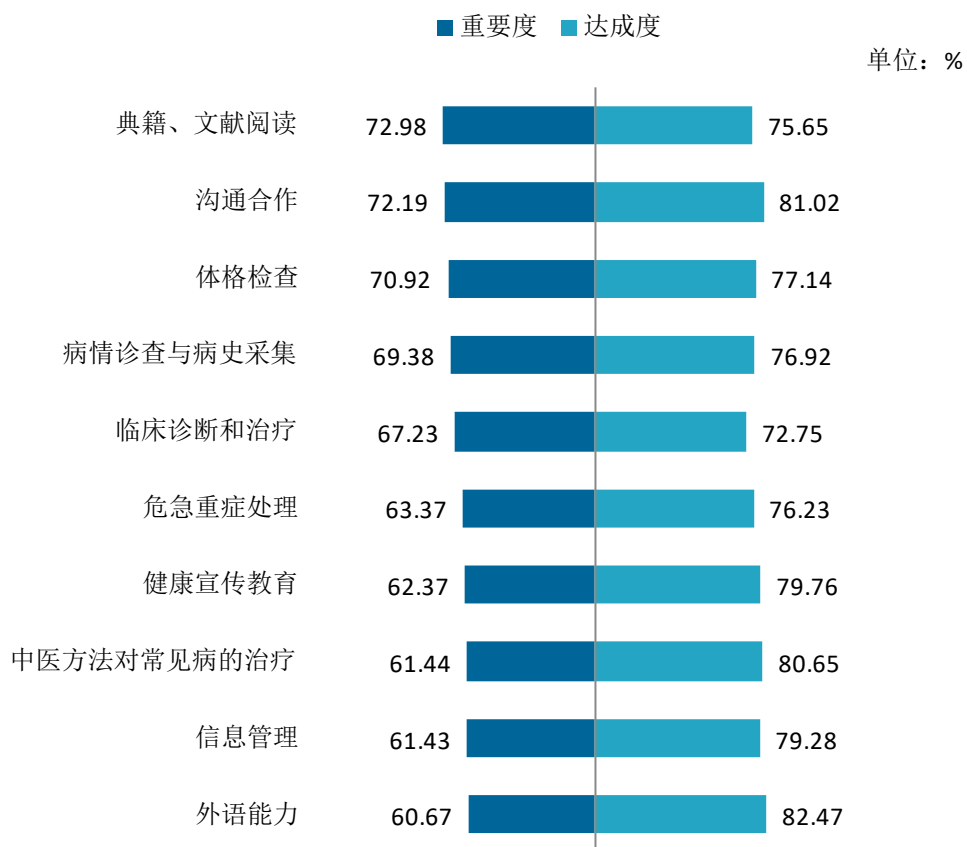


图 5-9 中医类各项能力重要度及达成度（本科）

2) 护理学类各项专业能力重要度及达成度

本校 2021 届护理学类专业毕业生认为重要度较高的能力是自主学习和发展（70.31%）、护理技术（70.14%），其达成度分别为 81.01%、87.12%。

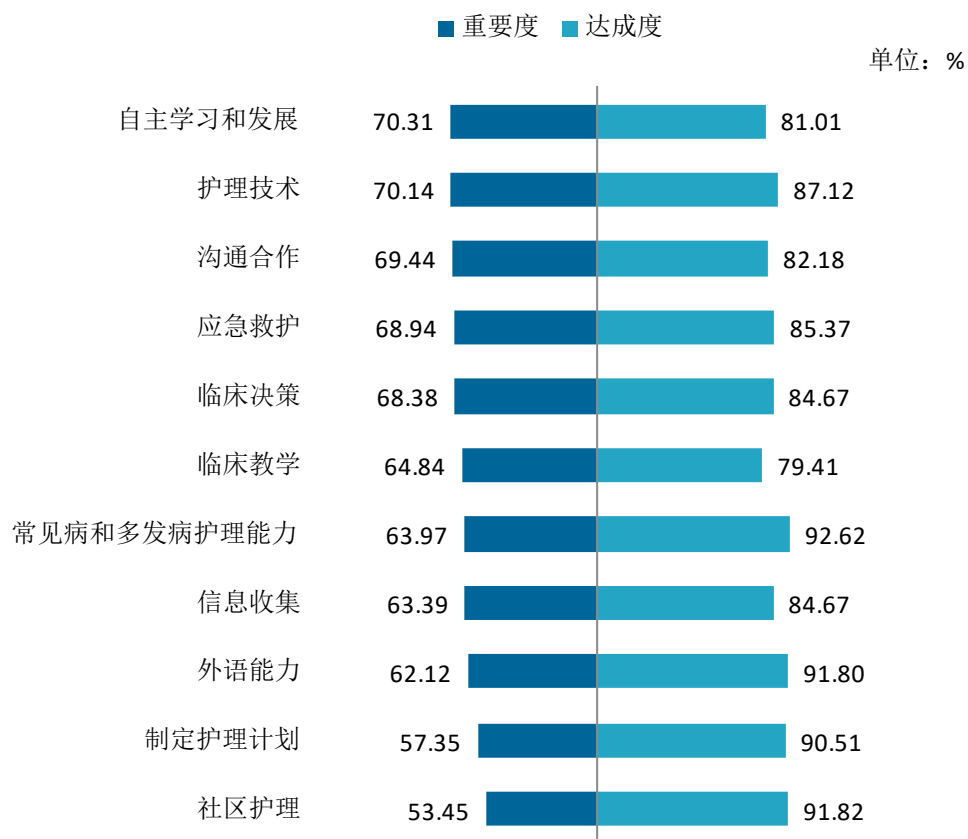


图 5-10 护理学类各项能力重要度及达成度（本科）

3) 其他医学类各项能力重要度及达成度

本校 2021 届其他医学类专业毕业生认为重要度较高的能力是循证医学运用（68.85%）、病史采集（68.27%），其达成度分别为 79.44%、85.54%。

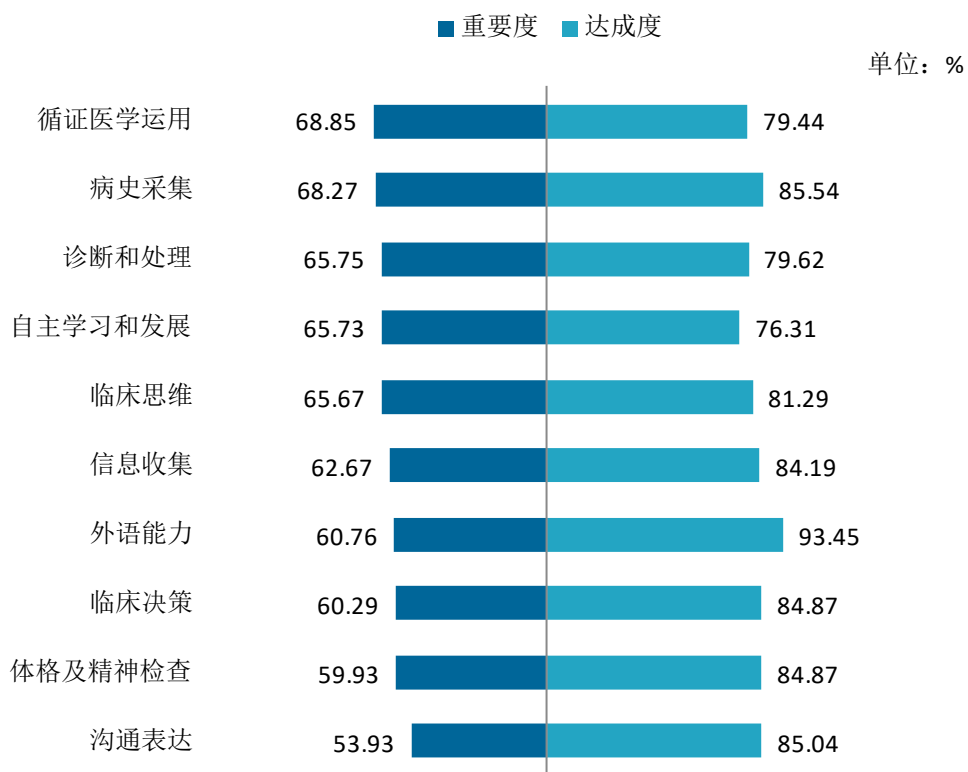


图 5-11 其他医学类各项能力重要度及达成度（本科）

3. 医学核心知识

1) 中医类各项知识重要度及达成度

本校 2021 届中医类专业毕业生认为重要度较高的知识是基础医学与临床医学知识、中医知识（分别为 74.14%、71.99%），其达成度分别为 77.80%、81.33%。

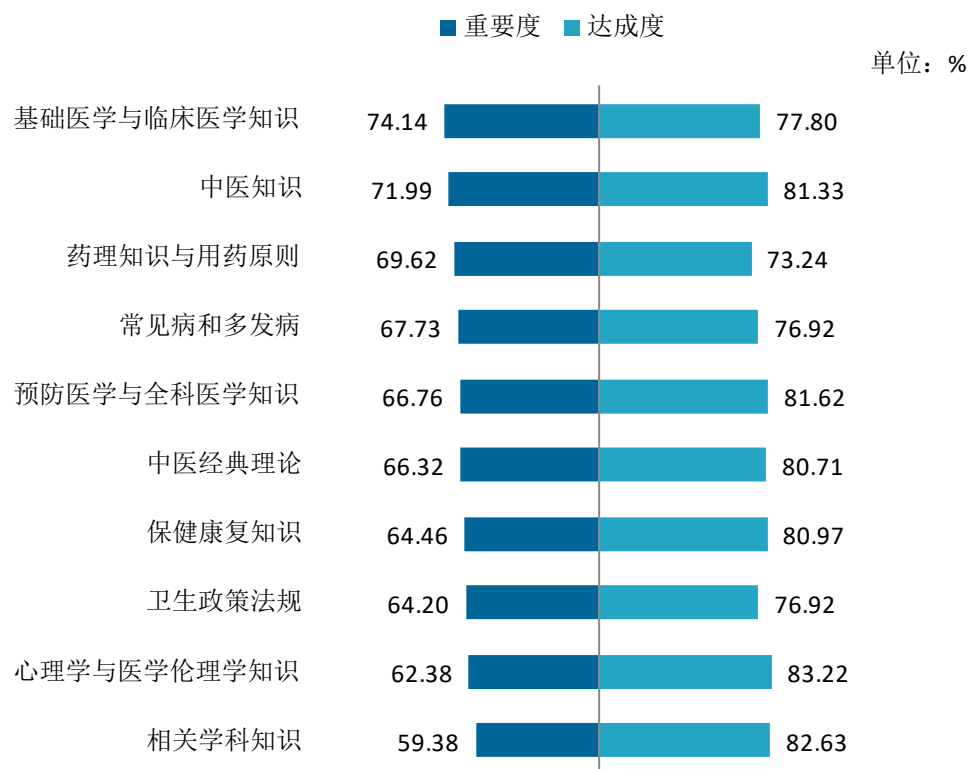


图 5-12 中医类各项知识重要度及达成度（本科）

2) 护理学类各项知识重要度及达成度

本校 2021 届护理学专业毕业生认为重要度较高的知识是护理学科知识（66.67%）、常见病和多发病护理知识（65.52%），其达成度分别为 84.65%、83.22%。

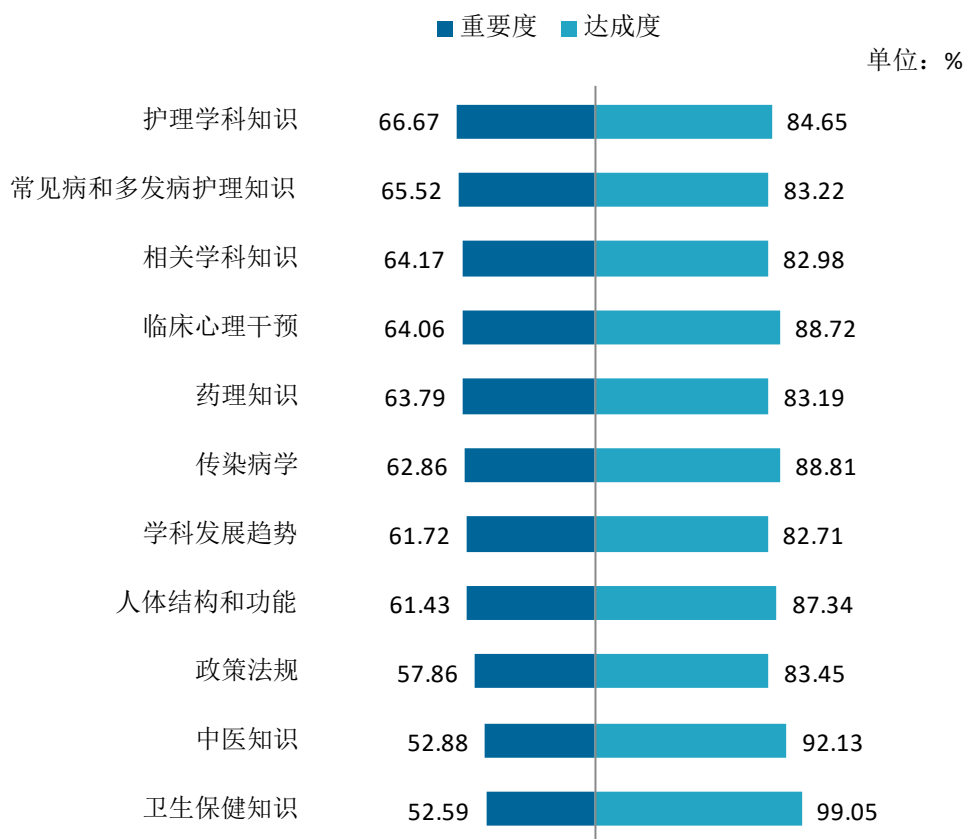


图 5-13 护理学类各项知识重要度及达成度（本科）

3) 其他医学类各项知识重要度及达成度

本校 2021 届其他医学类专业毕业生认为重要度较高的知识是常见病和多发病（69.59%）、传染病学（63.64%）、健康知识（62.50%）、相关学科知识（62.05%），其达成度分别为 81.36%、82.73%、84.81%、81.41%。

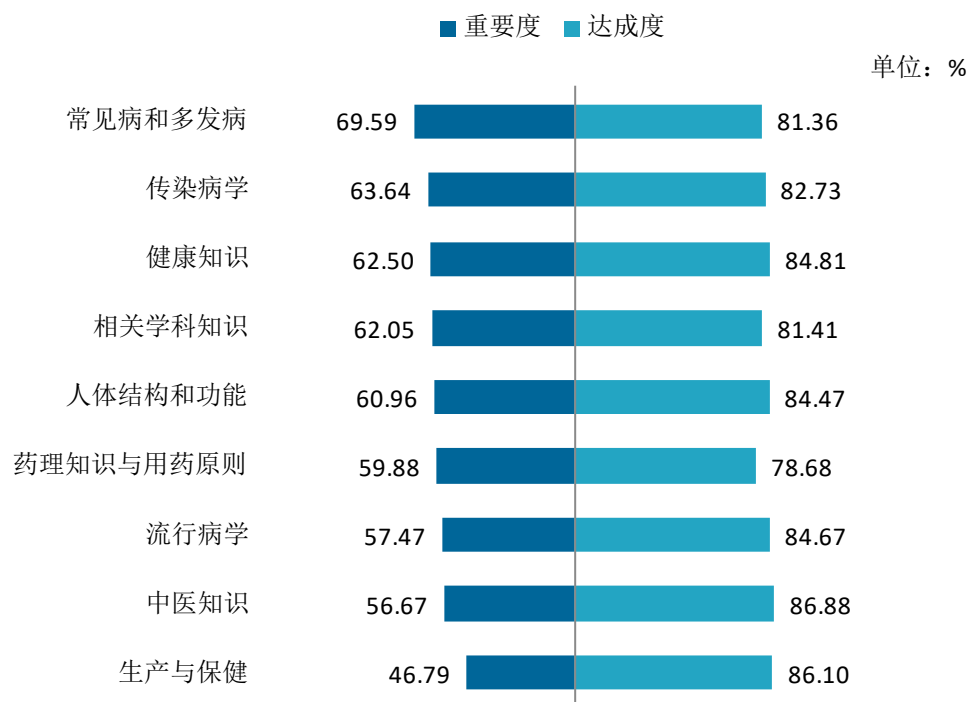


图 5-14 其他医学类各项知识重要度及达成度（本科）

4. 医学职业素质

1) 中医类各项素质重要度及达成度

本校 2021 届中医类专业毕业生认为终身学习观念、医德的重要度（分别为 80.36%、78.37%）较高，其达成度分别为 82.77%、92.19%。

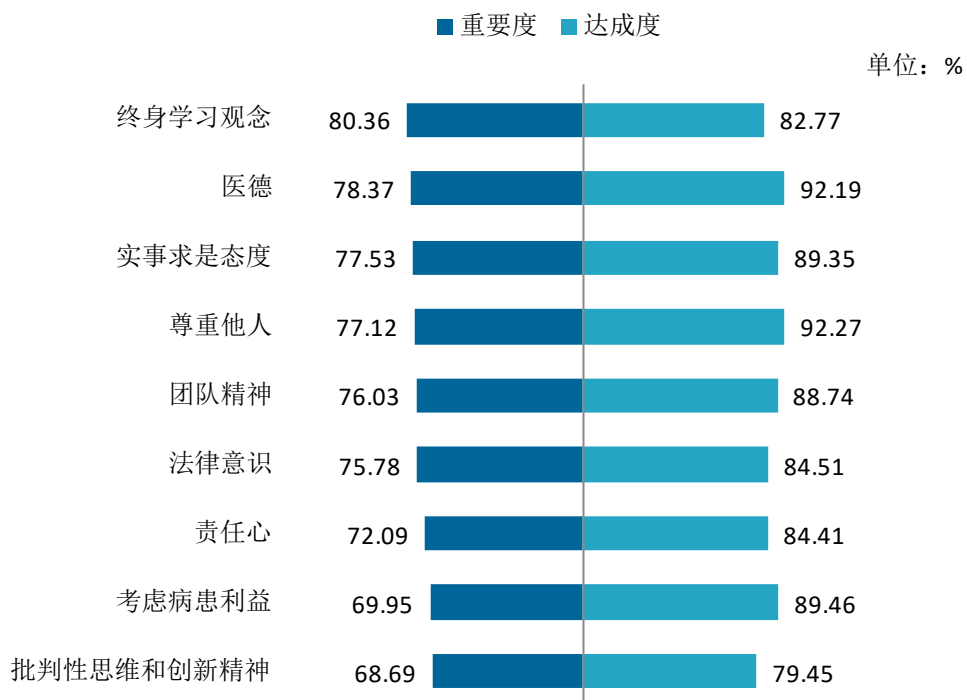


图 5-15 中医类各项职业素质重要度及达成度（本科）

2) 护理学类各项素质重要度及达成度

本校 2021 届护理学类专业毕业生认为实事求是态度、责任心的重要度（分别为 76.83%、73.33%）较高，其达成度分别为 89.57%、92.26%。

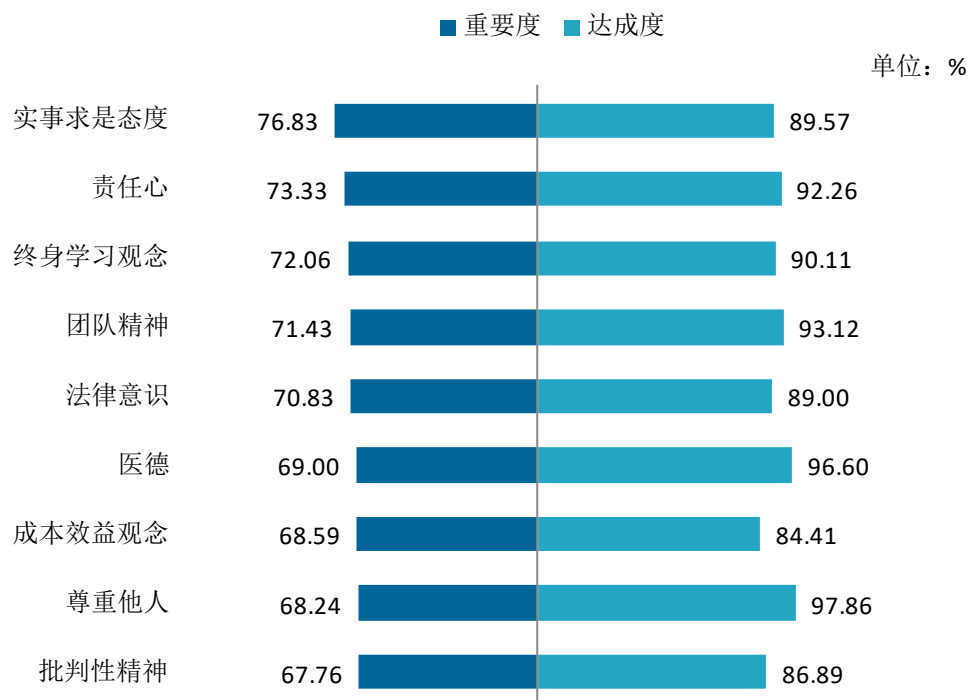


图 5-16 护理学类各项职业素质重要度及达成度（本科）

3) 其他医学类各项素质重要度及达成度

本校 2021 届其他医学类专业毕业生认为自主学习和终身学习、实事求是态度的重要度相对较高（分别为 79.11%、77.00%），达成度分别为 84.63%、91.99%。

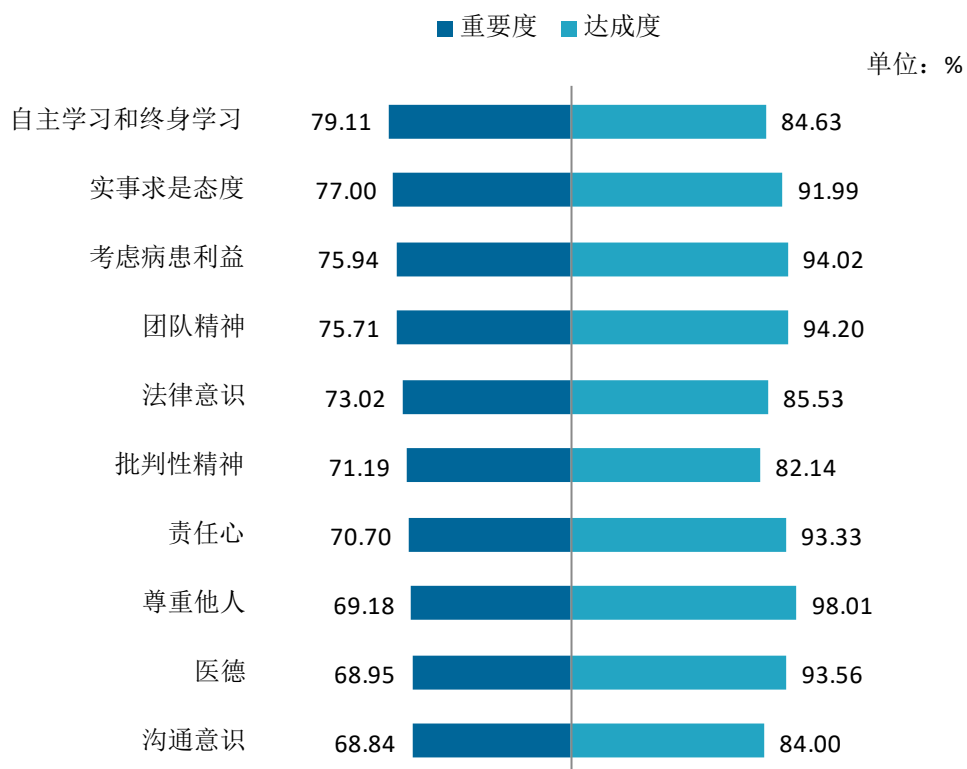


图 5-17 其他医学类各项职业素质重要度及达成度（本科）

二 改进措施

毕业生就业情况及用人单位对学生的评价是检验学校人才培养质量的重要内容，也是学校改善教育教学和就业工作，提高教学质量的重要依据。多年来，学校不断完善就业反馈机制，通过就业牵动学校招生、专业设置、人才培养等多个工作环节，不断健全“招生-培养-就业”三方联动机制。

（一）对招生工作的促进作用

学校将各专业毕业生的毕业去向落实率和就业质量作为制定专业招生计划的重要参考因素，积极发挥就业对招生的促进作用。招生部门依据毕业生就业数据，在招生宣传时，介绍各学院专业优势特点、就业情况、升学情况等，提升考生对学校专业的认知，这对生源质量的提升具有积极的促进作用。

（二）对人才培养的反馈作用

学校高度重视就业质量对人才培养质量的反馈作用，根据毕业生就业质量及对相关领域的服务贡献情况，对人才培养效果及社会人才需求进行反馈，并基于反馈结果优化人才培养，加速推进人才培养与社会需求的有效对接。调查结果显示，毕业生对教学的整体满意程度、对教师指导效果中学习指导的满意程度较高，认为母校培养对个人能力素养提升的帮助较大，同时毕业生认为有必要继续提升实习实践环节、提升学生课堂参与并激发学生学习兴趣。学校高度重视调研报告对改进人才培养的参考作用，针对调研报告提出的改进建议，学校将不断改善人才培养工作，形成全员、全过程、全方位育人的合力。

（三）对就业工作的促进作用

学校将就业工作作为人才培养环节的重要组成部分，将传统的就业指导拓展为贯穿学生发展全过程的成长指导，将学生的学业规划、职业规划及自身成长发展规划有机结合，系统开展以意识引领、系统认知、能力提升为主题的各类课程及活动，提升学生职业发展竞争力，促进毕业生更高质量和更充分就业。此外，学校持续优化信息精准推送就业服务机制，完善就业服务体系，调查结果显示，毕业生认为学校提供的求职技能辅导和招聘相关信息的发布（需求与薪资等）对求职的帮助较大，学校将持续了解学生反馈意见，不断提升服务的规范化和精细化水平。



第六章 用人单位评价

一 聘用标准

1. 用人单位聘用本校毕业生的理由

用人单位聘用本校毕业生的主要理由是“专业对口”（71.93%），其次是“能力和知识结构合格”（68.42%）。

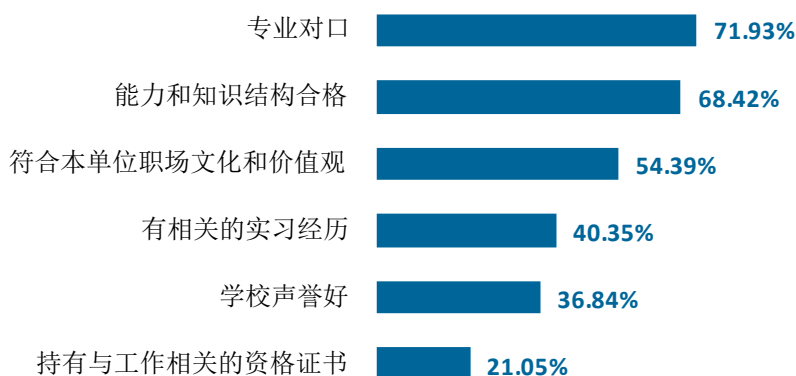


图 6-1 用人单位聘用本校应届毕业生的主要理由（多选）

数据来源：麦可思-湖北中医药大学 2021 年用人单位评价数据。

2. 用人单位聘用本校毕业生的渠道

用人单位聘用本校毕业生的主要渠道是“校园招聘会或通过学校发布招聘信息”（50.00%）。

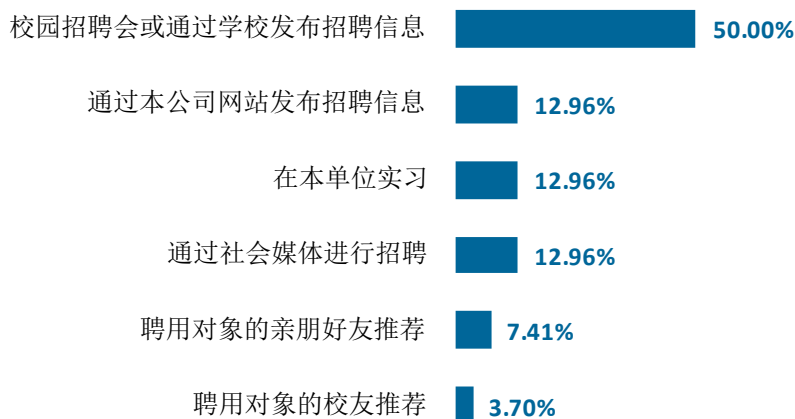


图 6-2 用人单位聘用本校毕业生的渠道

数据来源：麦可思-湖北中医药大学 2021 年用人单位评价数据。

使用评价

1. 用人单位对本校毕业生的总体满意度

用人单位对本校毕业生的总体满意度为 96.49%。

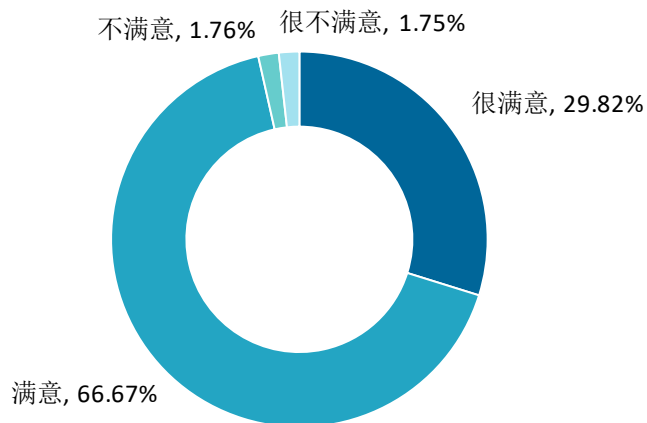


图 6-3 用人单位对本校应届毕业生的总体满意度

数据来源：麦可思-湖北中医药大学 2021 年用人单位评价数据。

2. 用人单位继续招聘本校毕业生的意愿

聘用过本校应届毕业生的用人单位均表示未来愿意继续招聘本校毕业生。

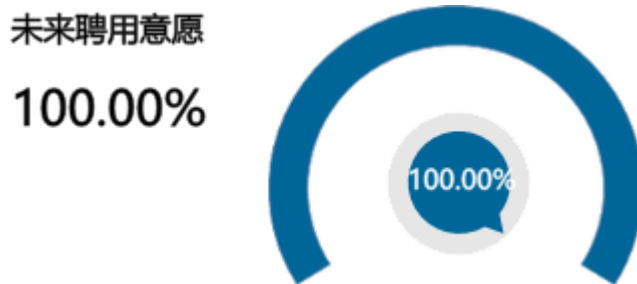


图 6-4 用人单位愿意继续招聘本校应届毕业生的比例

数据来源：麦可思-湖北中医药大学 2021 年用人单位评价数据。

三 能力、素质、知识需求

1. 用人单位对毕业生工作能力的需求程度及满意度

过去三年招聘过本校应届毕业生的用人单位对毕业生“自主学习能力”、“职业规范与职业道德”、“解决问题能力”、“沟通与交流能力”的需求程度（分别为 4.33 分、4.27 分、4.27 分、4.27 分）相对较高，且对该项能力的满意程度也较高（分别为 86.79%、92.45%、92.45%、88.68%）。

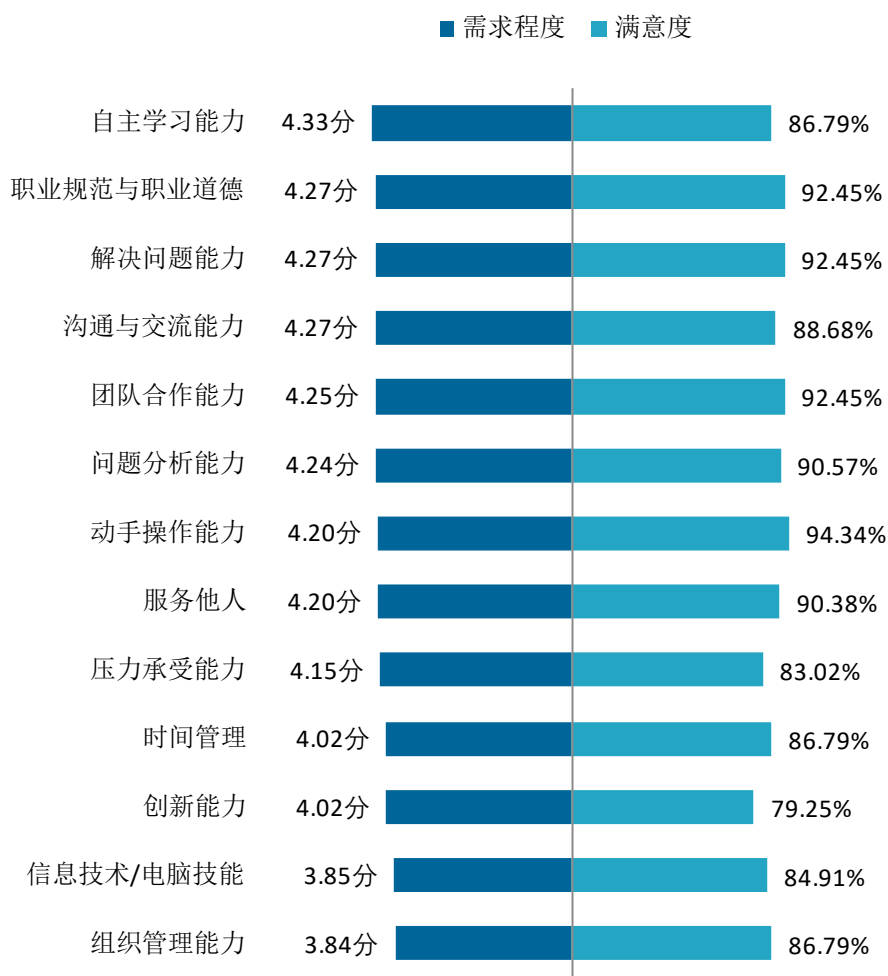


图 6-5 用人单位对毕业生工作能力的需求程度及满意程度

数据来源：麦可思-湖北中医药大学 2021 年用人单位评价数据。

2. 用人单位对毕业生个人素质的需求程度及满意度

过去三年招聘过本校应届毕业生的用人单位对毕业生个人素质中“积极的工作态度”、“学习的意愿”的需求程度（分别为 4.38 分、4.36 分）相对较高，且对这些素质的满意程度也较高，分别为 98.08%、94.23%。

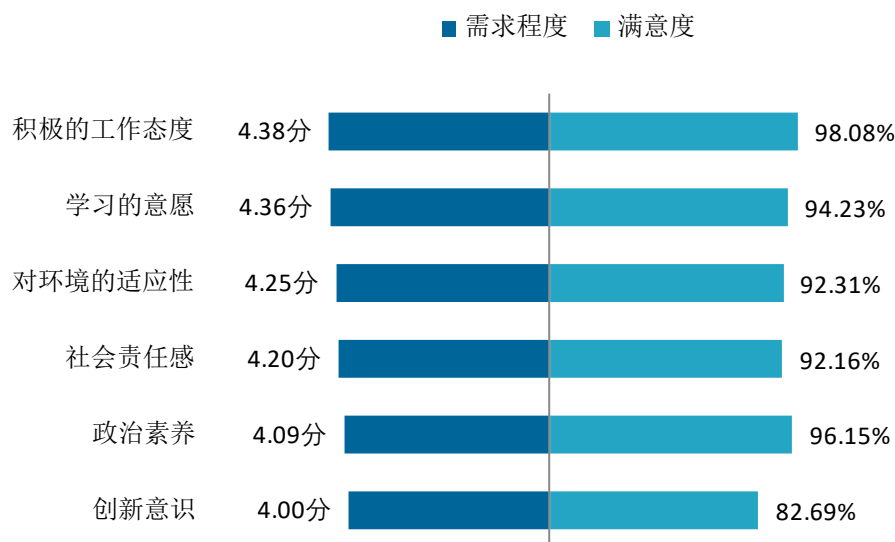


图 6-6 用人单位对毕业生个人素质的需求程度及满意度

数据来源：麦可思-湖北中医药大学 2021 年用人单位评价数据。

3. 用人单位对毕业生知识水平的需求程度及满意度

过去三年招聘过本校应届毕业生的用人单位对毕业生“专业知识”、“与行业相关的知识”、“人文社会科学知识”的需求程度分别为 4.51 分、4.29 分、3.95 分，满意度分别为 94.34%、90.57%、90.57%。

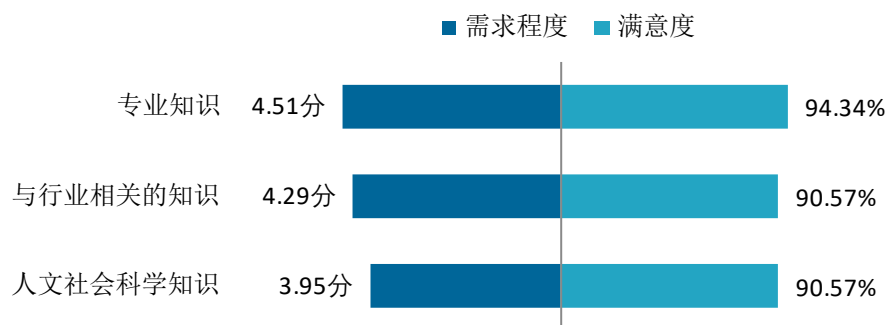


图 6-7 用人单位对毕业生知识水平的需求程度及满意度

数据来源：麦可思-湖北中医药大学 2021 年用人单位评价数据。

四 对校方的建议

1. 用人单位对本校的就业工作的满意度

用人单位对本校就业工作的满意度为 94.03%。

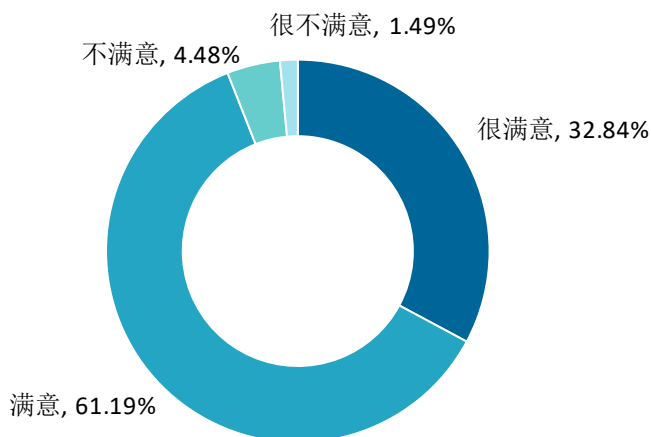


图 6-8 用人单位对本校就业工作的满意度

数据来源：麦可思-湖北中医药大学 2021 年用人单位评价数据。

2. 用人单位希望本校提供的支持

用人单位为了更好地聘用本校毕业生，希望本校提供的主要工作支持是“提前主动向贵单位推荐毕业生”（66.18%）、“提前在学校发布贵单位的用人信息”（60.29%）、“提前安排毕业生在贵单位实习”（57.35%）。学校可在未来就业工作开展的过程中有所侧重。

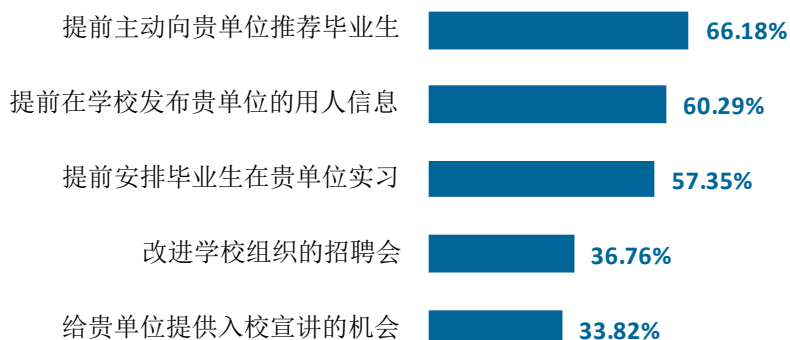


图 6-9 用人单位希望本校提供的支持（多选）

数据来源：麦可思-湖北中医药大学 2021 年用人单位评价数据。



湖北中医药大学

勤奋求实 发掘创新