

重庆财经职业学院

2021 届毕业生就业质量年度报告

重庆财经职业学院招生就业服务中心 编

目 录

学校概况.....	III
报告说明.....	V
第一篇：毕业生就业基本情况.....	1
一、毕业生的规模和结构.....	1
（一）总体规模.....	1
（二）结构分布.....	1
二、毕业去向落实率与未就业原因.....	2
（一）毕业去向落实率与毕业去向.....	3
（二）实现就业的渠道.....	4
（三）未就业情况分析.....	5
三、就业地区、行业、职业、单位分布.....	6
（一）就业地区分布.....	6
（二）就业行业分布.....	9
（三）就业职业分布.....	9
（四）就业单位性质分布.....	10
（五）基层就业情况.....	10
四、国内升学与出国（境）情况.....	10
（一）国内升学.....	10
（二）出国（境）.....	12
五、自主创业情况.....	12
第二篇：就业创业工作举措.....	13
一、加强机制保障.....	13
二、加强条件保障.....	13
三、强化供给保障.....	14
四、提供服务保障.....	14

第三篇：就业结果相关分析	16
一、专业对口度.....	16
二、职业期待吻合度.....	17
第四篇：就业发展趋势分析	20
一、近三年规模和毕业去向落实率变化趋势.....	20
二、近三年协议和合同就业及国内升学变化趋势.....	20
三、近三年就业地区变化趋势.....	21
四、近三年就业行业变化趋势.....	21
五、近三年就业单位变化趋势.....	22
第五篇：毕业生调研评价	24
一、毕业生对人才培养的评价.....	24
（一）对学校的满意度.....	24
（二）对学校的推荐度.....	24
（三）教育教学评价.....	25
二、毕业生对就业教育与服务的评价.....	26
结 语	27

学校概况

重庆财经职业学院是重庆市人民政府举办，国家教育部备案，重庆市商务委员会、重庆市教育委员会主管，财政全额拨款，以财经类专业为主体，大数据、云计算、人工智能等专业为支撑，具有独立颁发普通高等教育专科学历资格的全日制公办普通高等职业院校。创建于 1956 年，始名江津专区商业职工学校，开展干部教育与培训；1974 年开办全日制中专教育；1983 年更名为重庆第二财贸学校；2007 年转制升格为普通高等职业院校，更名为重庆财经职业学院，举办高等职业教育。

学校位于主城都市区、重要战略支点城市——永川城区、西部职教城。占地 710 亩，建筑面积近 20 万平方米，教学设施设备齐全，图书馆藏书 85 万余册。现开设 31 个高职专业（国家骨干专业 2 个），在校学生 13500 人，面向全国 20 个省（直辖市、自治区）招生。学校师资力量雄厚，现有高级职称教师 100 余人，具有博士、硕士学历的专任教师 300 余人，拥有重庆市首批黄大年式教师团队、重庆市首批高职院校“双师型”名师工作室、重庆市技能大师工作室等多个教学团队；拥有全国黄炎培职业教育奖杰出教师、全国职业院校信息化教学指导委员会委员、全国现代学徒制专家库入库专家、全国财指委高职类专指委员、全国世界技能大赛全国选拔赛裁判、全国职业院校技能大赛裁判、全国优秀教师、重庆市优秀教师、重庆市学术技术带头人后备人选、重庆市先进个人、重庆市名师、重庆市双师型名师、重庆市优秀专业技术人才、重庆市教书育人楷模、重庆市社会科学专家库成员、重庆市教育改革专家委员会专家、重庆市优秀思政工作者、重庆市高校中青年骨干教师、重庆市职业院校教学名师、重庆市黄炎培职业教育杰出教师、重庆市黄炎培优秀理论研究人才、重庆市会计青年英才等各类优秀人才 50 余人。

学校是全国商务系统先进集体、重庆市优质高职院校、重庆市高水平高职院校立项建设单位，是重庆市高技能人才培养基地、永川区服务外包产业人才培养基地，设有博士后科研工作站、成渝地区双城经济圈高职教育协同发展研究中心、重庆市城乡商贸统筹人才培训中心、重庆市会展经济研究会、国家职业技能鉴定所。在 65 年的办学实践中，学校秉承“财智人生、经纬天地”的校训，确立了“面向人人、质量立校、特色兴校、人才强校”的办学理念，形成了“和谐、勤奋、求实、创

新”的校风，“厚德、精业、严谨、奉献”的教风，“修德、砺学、强能、笃行”的学风，积淀出深厚的“爱国立德、忠义孝悌、诚信自律”财品文化，“善贾生财、乐于通财、精于理财”财智文化和“敢于创新、长于精算、经世济民”财英文化（“三财”校园文化），以培养重财学子良好德行和较高心商为核心的财品素养、扎实技能和较高财商为核心的财智素养、创新精神和较高情商为核心的财英素养为综合素质目标，努力培养适应生产、建设、管理、服务第一线需要的高端技术技能型专门人才。建校以来，学校已为社会培养了 60000 余名技术技能型专门人才。

学校得到了党和政府的亲切关怀和大力支持。国务院原总理温家宝，全国政协主席汪洋，教育部原部长周济，重庆市政府原市长王鸿举、黄奇帆等领导都曾先后到学校视察，对学校办学给予了充分肯定。2006 年温家宝总理在视察学校时发表了“职业教育是面向人人的教育”的重要讲话。

学校将继续加强内涵建设，推动外延发展，力争早日建成具有鲜明财经特色的市内一流、全国知名的高水平高职院校。

报告说明

为全面反映毕业生的就业状况，建立起就业与人才培养良性互动的长效机制，学校根据《教育部办公厅关于编制发布高校毕业生就业质量年度报告的通知》（教学厅函〔2013〕25号）、《教育部关于做好2021届全国普通高等学校毕业生就业创业工作的通知》（教学〔2020〕5号）和《教育部办公厅关于进一步做好普通高校毕业生就业统计与核查工作的通知》（教学厅函〔2021〕19号）相关文件精神的要求，结合学校实际情况，编制和正式发布《重庆财经职业学院2021届毕业生就业质量年度报告》。本报告数据来源于两个方面：

1.重庆市大学中专毕业生就业办公信息系统。数据统计截止日期为2021年8月31日。使用数据主要涉及毕业生的规模和结构、毕业去向落实率、毕业去向、就业流向等。

2.第三方数据调查公司（新锦成）调研数据。调研面向全校2021届毕业生，共回收有效问卷2021份，回收率为58.84%；使用数据涉及就业相关分析及对教育教学的反馈部分。

第一篇

毕业生就业基本情况

第一篇：毕业生就业基本情况

一、毕业生的规模和结构

（一）总体规模

重庆财经职业学院 2021 届毕业生共 3429 人。

（二）结构分布

1. 专业结构

学校 2021 届毕业生共分布在 22 个专业。其中，会计、计算机应用技术和财务管理的毕业生人数位居前三，人数占比依次为 40.04%、7.73%和 5.42%。

表 1-1 2021 届毕业生专业分布¹

专业	各专业人数	各专业比例
会计	1373	40.04%
计算机应用技术	265	7.73%
财务管理	186	5.42%
金融管理	177	5.16%
工商企业管理	159	4.64%
市场营销	148	4.32%
服装设计与工艺	116	3.38%
物流管理	114	3.32%
工程造价	112	3.27%
电子商务	107	3.12%
审计	106	3.09%
旅游管理	83	2.42%
建筑设计	61	1.78%
会展策划与管理	61	1.78%
连锁经营管理	59	1.72%
互联网金融	57	1.66%
文秘	56	1.63%
投资与理财	48	1.40%
移动应用开发	46	1.34%
报关与国际货运	45	1.31%
证券与期货	25	0.73%

1 1.因四舍五入保留两位小数，各分项占比之和可能存在±0.01%的误差。

2.数据来源：重庆市大学中专毕业生就业办公信息系统。

专业	各专业人数	各专业比例
服装与服饰设计	25	0.73%

2.性别结构

2021 届毕业生中，男生 1056 人，占毕业生总人数的 30.80%；女生 2373 人，占毕业生总人数的 69.20%。男女性别比为 0.45:1。

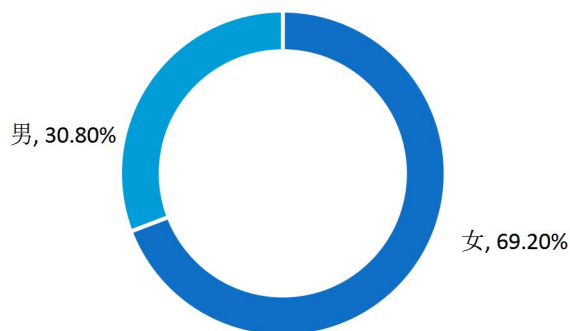


图 1-1 2021 届毕业生性别结构²

3.生源结构

2021 届毕业生以市内生源为主，共 2881 人，占毕业生总人数的 84.02%。

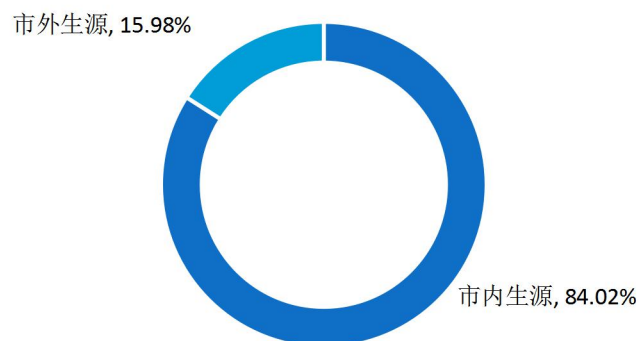


图 1-2 2021 届毕业生生源结构³

二、毕业去向落实率与未就业原因

毕业去向落实率是反映大学生就业情况和社会对学校毕业生需求程度的重要指标和参考依据，根据教育部发布的《教育部办公厅关于进一步做好普通高校毕业生

² 数据来源：重庆市大学中专毕业生就业办公信息系统。

³ 数据来源：重庆市大学中专毕业生就业办公信息系统。

生就业统计与核查工作的通知》，高校毕业生的毕业去向落实率计算公式为：毕业生毕业去向落实率=协议和合同就业率+创业率+灵活就业率+升学率。

（一）毕业去向落实率与毕业去向

1.总体毕业去向落实率与毕业去向

2021 届毕业生毕业去向落实率为 98.98%，基本实现充分就业。从具体毕业去向来看，“签就业协议形式就业”、“升学(内地)”为毕业生主要去向选择，占毕业生总人数的比例依次为 58.65%、25.78%。

表 1-2 2021 届毕业生毕业去向落实率及毕业去向分布⁴

毕业去向	人数	比例
签就业协议形式就业	2011	58.65%
升学(内地)	884	25.78%
其他录用形式就业	296	8.63%
签劳动合同形式就业	96	2.80%
自主创业	72	2.10%
应征义务兵	19	0.55%
自由职业	11	0.32%
国家基层项目	3	0.09%
升学(境/国外)	1	0.03%
地方基层项目	1	0.03%
待就业	35	1.02%
毕业去向落实率	3394	98.98%

2.各专业毕业去向落实率

2021 届毕业生分布在 22 个专业，各专业毕业去向落实率均在 95.83%以上。其中，互联网金融、审计、建筑设计等 9 个专业毕业去向落实率均为 100.00%。

⁴ 数据来源：重庆市大学中专毕业生就业办公信息系统。

表 1-3 2021 届各专业毕业生毕业去向落实率⁵

专业	毕业人数	就业人数	毕业去向落实率
互联网金融	57	57	100.00%
审计	106	106	100.00%
建筑设计	61	61	100.00%
报关与国际货运	45	45	100.00%
旅游管理	83	83	100.00%
服装与服饰设计	25	25	100.00%
服装设计与工艺	116	116	100.00%
移动应用开发	46	46	100.00%
证券与期货	25	25	100.00%
计算机应用技术	265	264	99.62%
金融管理	177	176	99.44%
工商企业管理	159	158	99.37%
物流管理	114	113	99.12%
财务管理	186	184	98.92%
会计	1373	1356	98.76%
市场营销	148	146	98.65%
会展策划与管理	61	60	98.36%
工程造价	112	110	98.21%
文秘	56	55	98.21%
电子商务	107	105	98.13%
连锁经营管理	59	57	96.61%
投资与理财	48	46	95.83%

（二）实现就业的渠道

2021 届毕业生实现就业的渠道主要为校内招聘会（23.23%），其次是亲戚朋友推荐（16.13%）、网络招聘会（14.60%）。

⁵ 数据来源：重庆市大学中专毕业生就业办公信息系统。

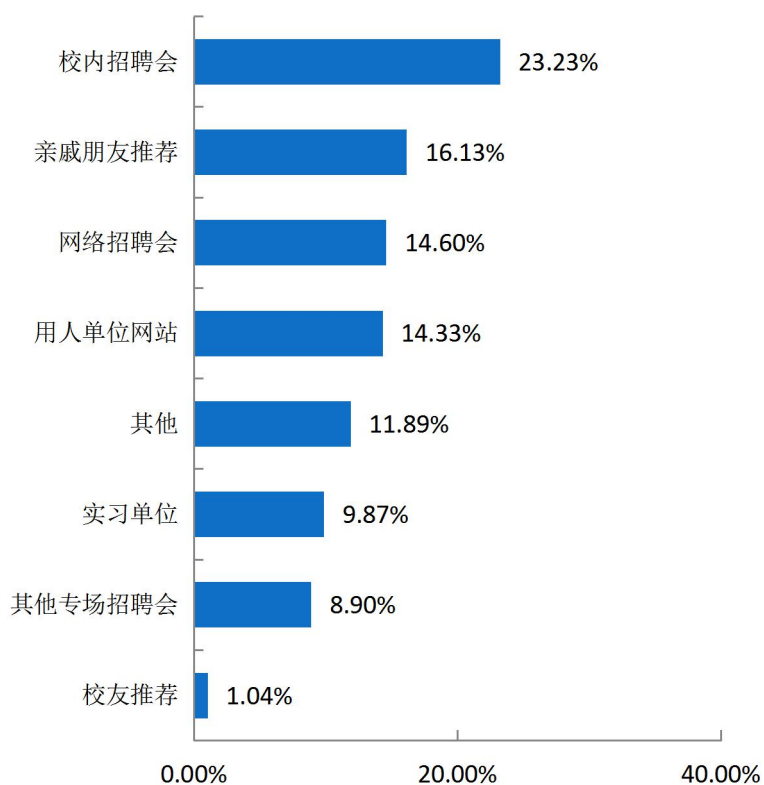


图 1-3 2021 届毕业生实现就业的渠道分布⁶

(三) 未就业情况分析

未就业毕业生是指除去协议和合同就业、自主创业、灵活就业、升学之外的所有毕业生。2021 届未就业毕业生共 35 人，占总毕业人数的 1.02%。其未就业的原因主要为“升学考试准备中”、“缺乏实践经验”、“薪酬低于期望值”，所占比例依次为 50.00%、34.57%、21.28%。

⁶ 数据来源：第三方机构 2021 届毕业生就业与培养质量调查。

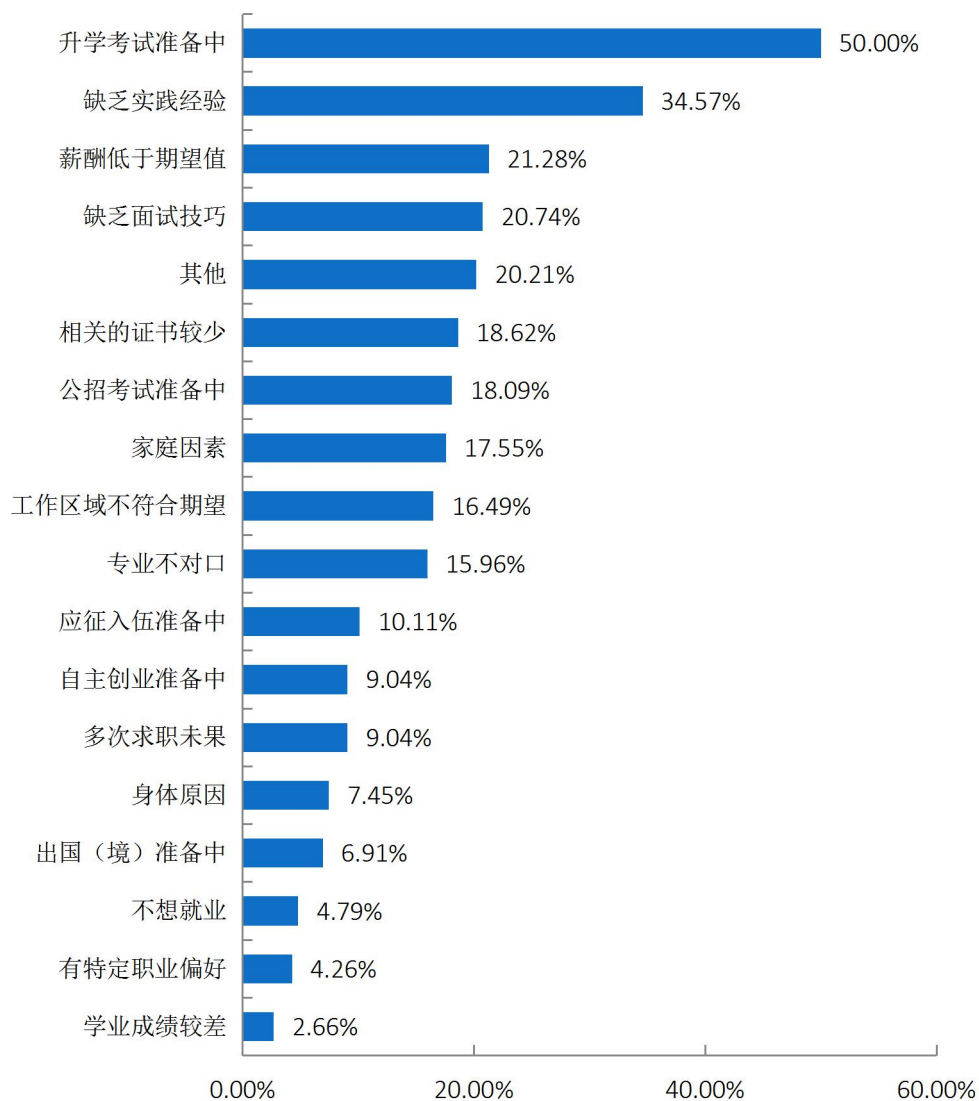


图 1-4 2021 届未就业原因分布⁷

三、就业地区、行业、职业、单位分布

(一) 就业地区分布

1. 就业地区分布

82.14%的 2021 届毕业生选择在市内就业，服务地方经济发展。市外就业人数较多的地区为四川省、广东省和浙江省，所占比例依次为 3.53%、3.01%和 1.89%。

⁷ 1. 毕业去向指签就业协议形式就业、签劳动合同形式就业、其他录用形式就业、国家基层项目、地方基层项目、科研助理、应征义务兵。

2. 数据来源：第三方机构新锦成-2021 届毕业生就业与培养质量调查。

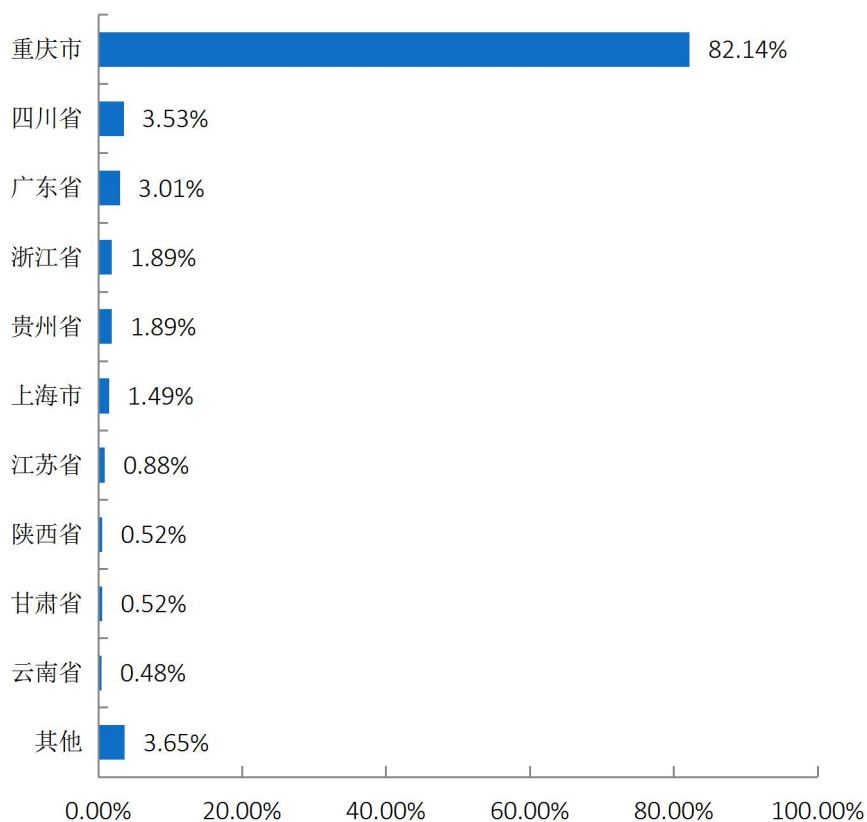


图 1-5 2021 届毕业生就业地区分布⁸

2.中西部就业地区分布

学校 2021 届毕业生选择在中部地区就业共 40 人，占毕业生总人数的 1.61%；选择在西部地区就业共 2238 人，占毕业生总人数的 89.84%。

表 1-4 2021 届毕业生在中西部地区就业情况分布⁹

就业地区	人数	比例
中部地区	40	1.61%
其他地区	213	8.55%
西部地区	2238	89.84%

3.市内就业地区

在市内就业的 2021 届毕业生主要流向了渝北区、永川区和江北区，占市内就业毕业生人数的比例依次为 15.64%、14.66%和 9.24%。

⁸ 数据来源：重庆市大学中专毕业生就业办公信息系统。

⁹ 1.中西部地区指山西省、内蒙古自治区、吉林省、黑龙江省、安徽省、江西省、河南省、湖北省、湖南省、广西壮族自治区、重庆市、四川省、贵州省、云南省、西藏自治区、陕西省、甘肃省、青海省、宁夏回族自治区、新疆维吾尔自治区。

2.数据来源：重庆市大学中专毕业生就业办公信息系统。

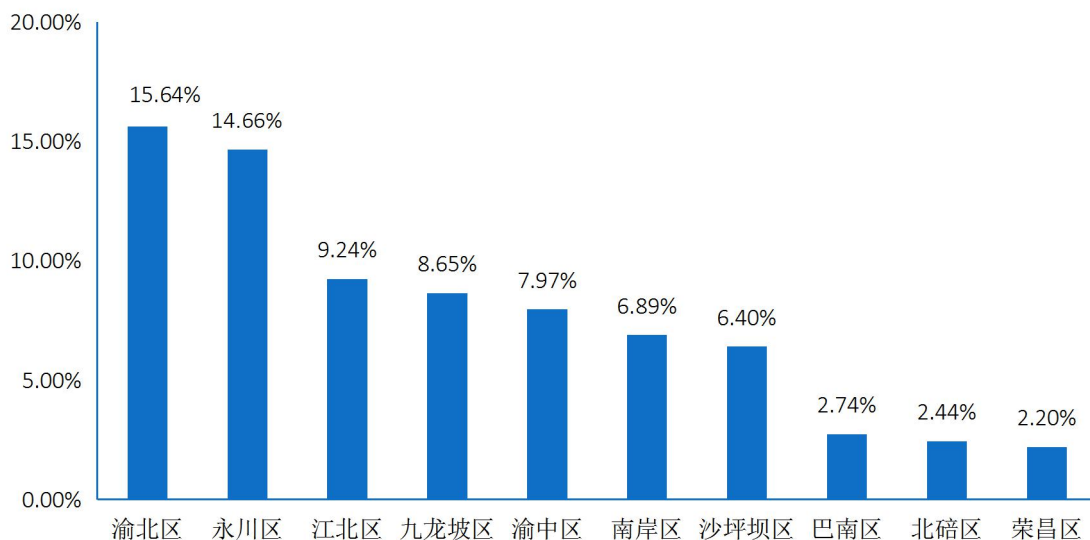


图 1-6 2021 届毕业生市内主要就业地区分布¹⁰

4. 生源地与就业地区交叉分析

市内生源中，87.23%的 2021 届毕业生选择留在重庆就业。市外生源中，51.41%的 2021 届毕业生优先考虑在重庆就业。

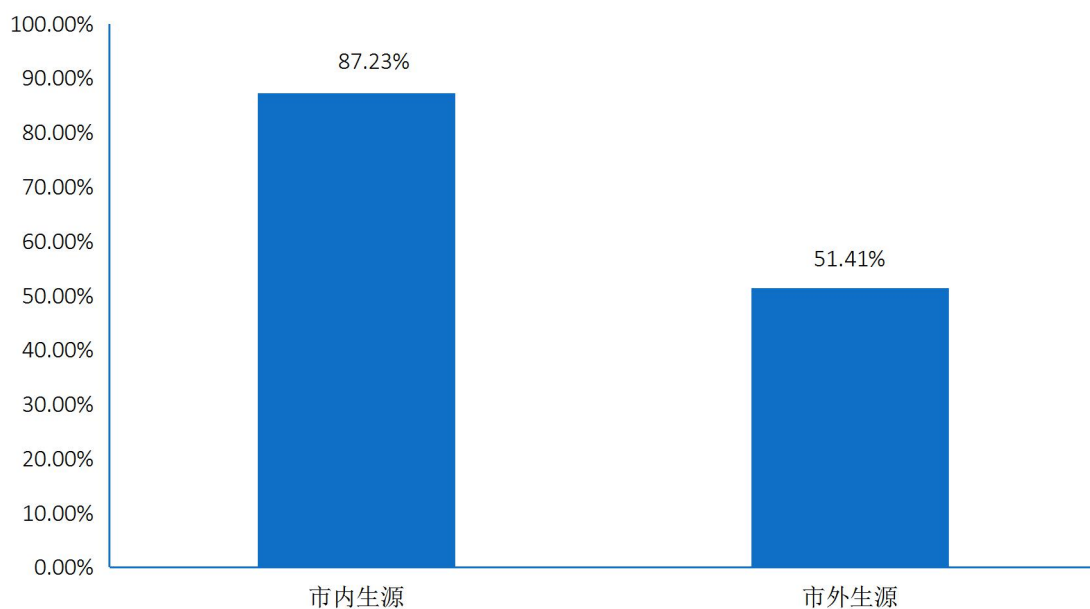


图 1-7 2021 届市内、市外生源毕业生留渝情况分布¹¹

¹⁰ 1.主要就业城市指就业人数排名前 10 的市内就业区县。

2.数据来源：重庆市大学中专毕业生就业办公信息系统。

¹¹ 数据来源：第三方机构新锦成-2021 届毕业生就业与培养质量调查。

(二) 就业行业分布

2021 届毕业生就业行业主要集中在“批发和零售业”、“租赁和商务服务业”和“信息传输、软件和信息技术服务业”，占该题答题总人数的比例依次为 17.48%、16.68%和 15.84%。这一行业流向与学校专业设置及人才培养定位相符合。

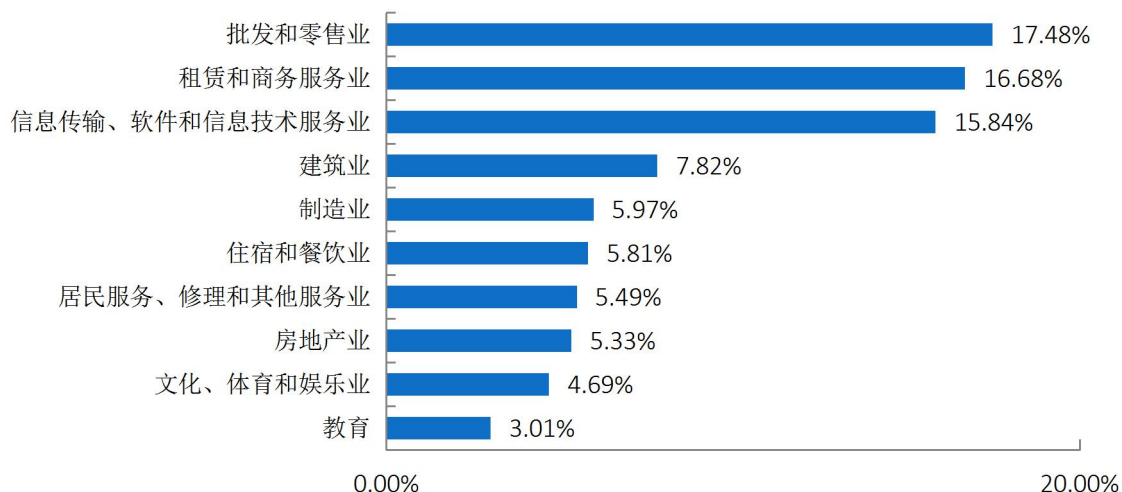


图 1-8 2021 届毕业生就业行业分布（就业人数前十）¹²

(三) 就业职业分布

2021 届毕业生就业职业主要为“其他人员”、“商业和服务业人员”和“经济业务人员”，毕业生总人数的比例依次为 49.53%、18.97%和 9.20%。

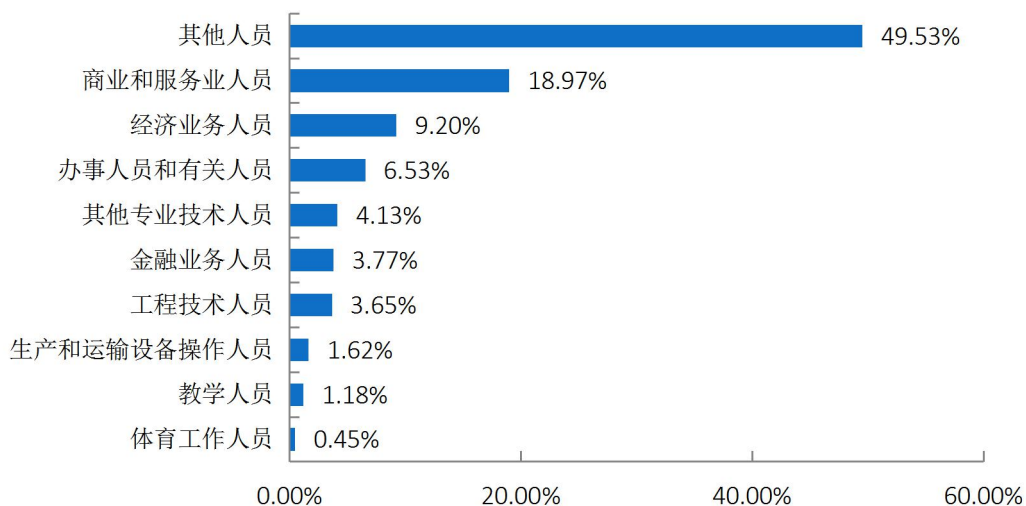


图 1-9 2021 届毕业生就业职业分布（就业人数前十）¹³

¹² 数据来源：重庆市大学中专毕业生就业办公信息系统。

¹³ 数据来源：重庆市大学中专毕业生就业办公信息系统。

（四）就业单位性质分布

2021 届毕业生主要流向性质为“其他企业”、“自主创业(已注册)”的单位，占毕业生总人数的比例依次为 93.78%、1.83%。

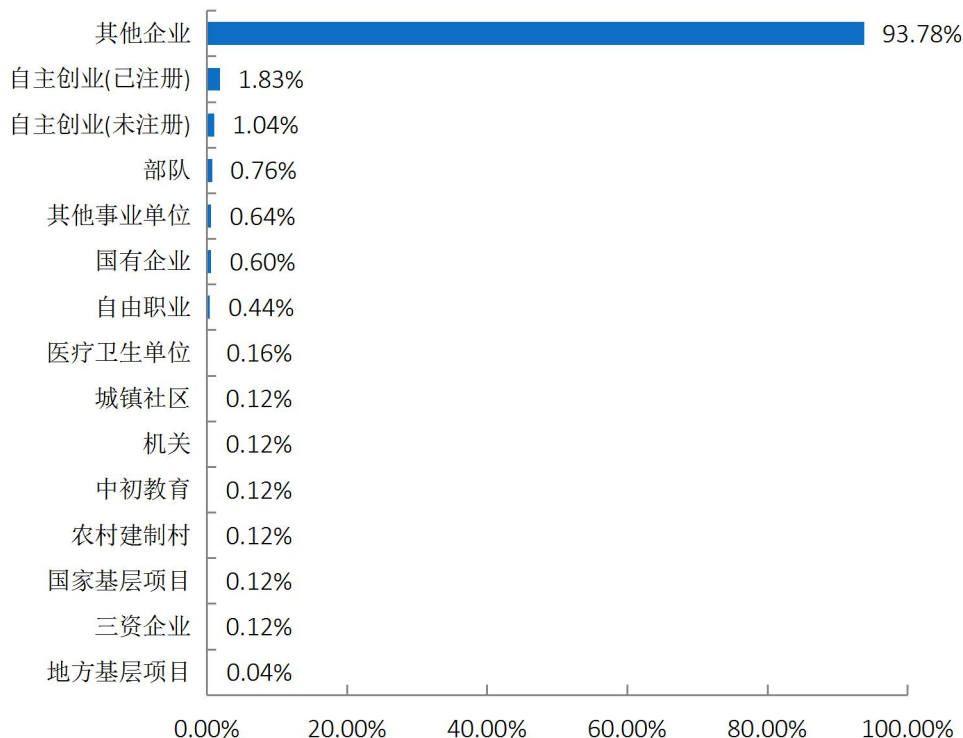


图 1-10 2021 届毕业生就业单位性质分布¹⁴

（五）基层就业情况

2021 届毕业生基层就业人数为 4 人，比例为 0.12%，其中国家基层项目 3 人，地方基层项目 1 人。

四、国内升学与出国（境）情况

（一）国内升学

1.参加升学考试情况

2021 届毕业生中，42.94%的毕业生参加过升学考试。毕业生参加升学考试的原因主要为“提升就业竞争力”、“职业发展需要”，占该答题总人数的比例依次为 64.05%、48.09%。

¹⁴ 1.其他企业指除国有企业和三资企业之外的所有企业。

2.数据来源：重庆市大学中专毕业生就业办公信息系统。

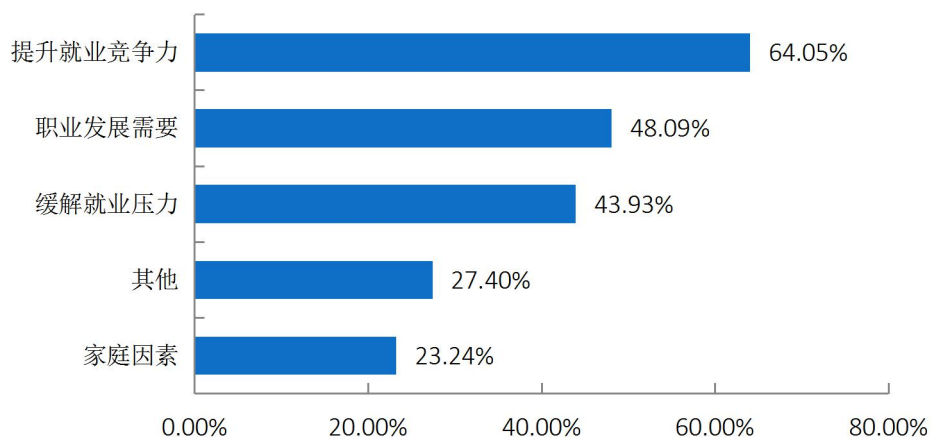


图 1-11 2021 届毕业生参加升学考试原因分布¹⁵

2. 升学跨专业情况

2021 届毕业生中，跨专业升学的人数占该题答题总人数的比例为 34.68%。毕业生跨专业升学的原因主要为“对原专业不感兴趣”、“其他”，占该答题总人数的比例依次为 44.48%、33.44%。

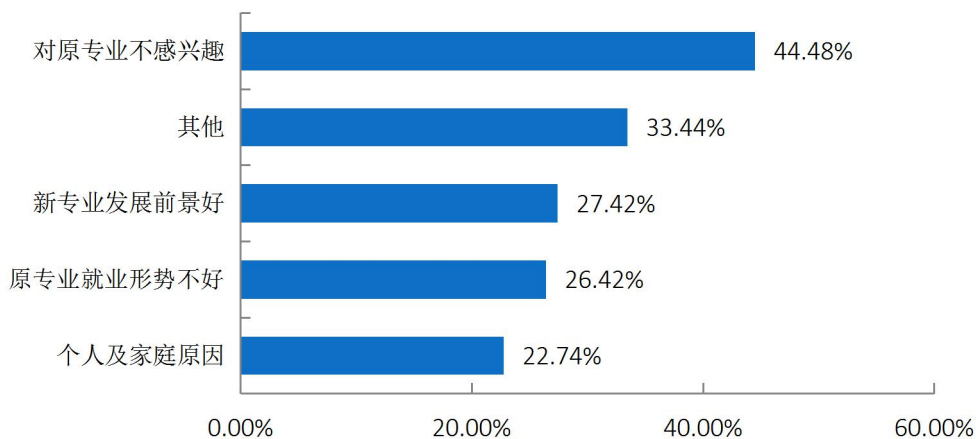


图 1-12 2021 届毕业生跨专业升学原因分布¹⁶

3. 实际升学情况¹⁷

2021 届毕业生国内升学人数为 884 人，占毕业生总人数的 25.78%。

¹⁵ 数据来源：第三方机构新锦成-2021 届毕业生就业与培养质量调查。

¹⁶ 数据来源：第三方机构新锦成-2021 届毕业生就业与培养质量调查。

¹⁷ 数据来源：重庆市大学中专毕业生就业办公信息系统。

（二）出国（境）

2021 届毕业生中，共有 1 人选择出国（境）深造，占毕业生总人数的比例为 0.03%。

五、自主创业情况

2021 届毕业生中，共有 72 人选择自主创业，占毕业生总人数的比例为 2.10%。毕业生进行创业的原因主要为“挑战自我，最大限度的实现自己的价值”、“未来收入更好”，占创业毕业生总人数的比例依次为 73.04%、58.50%。

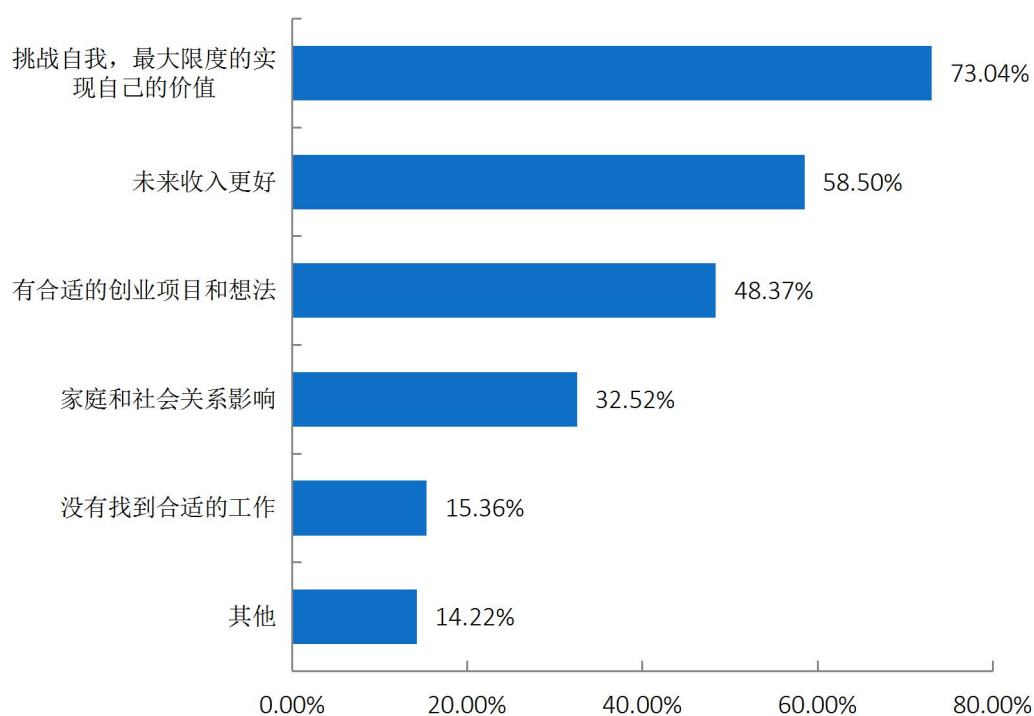


图 1-13 2021 届毕业生进行创业的原因分布¹⁸

¹⁸ 数据来源：第三方机构新锦成-2021 届毕业生就业与培养质量调查。

第二篇：就业创业工作举措

重庆财经职业学院贯彻落实党中央、国务院“稳就业”“保就业”决策部署，秉承“一心一意为学生着想，尽心尽力为企业服务”的就业理念，严格执行教育部关于就业工作“三严禁”“四不准”的要求，全面实施就业工作“一把手工程”，不断拓展就业渠道，扎实开展就业创业工作，狠抓就业真实性和规范性，就业质量显著提高。

一、加强机制保障

一是**组织机构完善**。学校成立了就业工作领导小组，党委书记、校长亲任组长，实行“双组长制”，就业工作分管校领导任副组长，相关职能部门为成员，统筹指导全校毕业生就业管理与服务工作。二是**落实目标责任制**。按照“强责任、提质量、增效能”的目标要求，学校与各二级学院、二级学院与辅导员签订责任书，落实学院就业工作责任，确保各项工作抓好落实。三是**明确考核激励机制**。将毕业生就业创业状况、指导服务质量等纳入年终考核指标体系，与学院资源分配挂钩。四是**完善就业联动机制**。学校招生、教学、学生管理、就业等多部门联动，将毕业生就业质量与人才培养质量有效结合，及时将毕业生就业和需求状况反馈到招生和人才培养环节，实现了招生与人才培养体系有效对接。

二、加强条件保障

一是**人员到位**。招就中心配备 12 名工作人员，8 名专职就业工作人员，校级专职人员配备达到 1:500 的标准，团委配备专门的就业干事。二是**经费到位**。学校加大了对就业工作经费的投入，注重对家庭经济困难学生的关心和关爱，就业工作经费超过学校年度学费收入 1% 的要求。三是**场地到位**。学校打造宣讲室、面试室、咨询室共计 20 余间、财英众创空间 1 个，总面积超过生均 0.15 平米的标准。四是**信息技术保障到位**。学校提供了全面覆盖的无线网络，基于学校主数据中心打通招生就业系统、教务系统、学工系统，打通数据孤岛，学生可实时关注就业平台招聘信息。

三、强化供给保障

一是**领导带队**。学校党委书记、校长、分管就业工作校领导积极与重庆永辉超市股份有限公司、重庆仙桃数据谷投资有限公司等重点单位联系，带队先后走访室内外近 100 家重点单位，精准推荐毕业生就业。二是**全员参与**。充分调动教职工、校友会等各方力量挖掘就业岗位，利用校友会平台推荐优质企业 50 余家；组织开展线上线下招聘会共 100 余场，承办了重庆市 2021 届毕业生财经商贸大类网络双选会、重庆共青团“千校万岗·启航青春”2021 年秋季双选会财经职业类专场，参与单位 300 余家。建成重庆财经职业学院用人单位资源库 1 个，入库企业 519 家，其中优质企业占比超过 60%。三是**鼓励升学**。鼓励学生参加专升本考试，上线录取 903 人，占比为 26.3%。涌现出了带父上学的“中国好人”“中国最美大学生”于婷婷，并免试进入了重庆交通大学。四是**以赛促就**。积极遴选和培育各类创业就业大赛成果，承办永川区双创大赛决赛，2021 年获得第七届全国“互联网”+大赛全国总决赛银奖等市级以上各类创业就业大赛奖项 45 项，2021 届毕业生创业人数 72，创历史新高。

四、提供服务保障

一是**开通 24 小时在线服务**。利用就业信息网，开展 QQ 热线咨询，并提供有效咨询服务。二是**开展“三财”素养课**。毕业班学生每周周末开展就业指导课，帮助学生开展求职方法与技巧、简历制作、面试技巧、创业能力提升等方面的课程，提升就业创业能力。三是**开展“离校不离心”关爱行动**。建立详实的未就业毕业生工作台账，实施“一对一”帮扶，提供精准就业指导，定向推送就业信息。四是**加强师资队伍**建设。通过积极选送培养和在校外邀请，目前建成一支由学校中级职称一线教师为主，知名校友、企业 HR、校外创业成功人士为辅的重庆财经职业学院就业创业导师库，积极为毕业生提供就业创业咨询与指导。

第三篇

就业结果相关分析

第三篇：就业结果相关分析

从“学生”视角综合评价高校毕业生的就业结果，可以较全面的了解毕业生当前的就业现状及其竞争优劣势。其中，毕业生对自身就业结果评价指标包括目前工作与所学专业的对口程度、目前工作与自身职业期待的吻合情况。

一、专业对口度

1. 总体专业对口度

2021 届毕业生认为目前就业岗位与所学专业的对口度为 76.92%。可见，毕业生所学专业知识与实际工作的契合度较高，实现了学以致用。

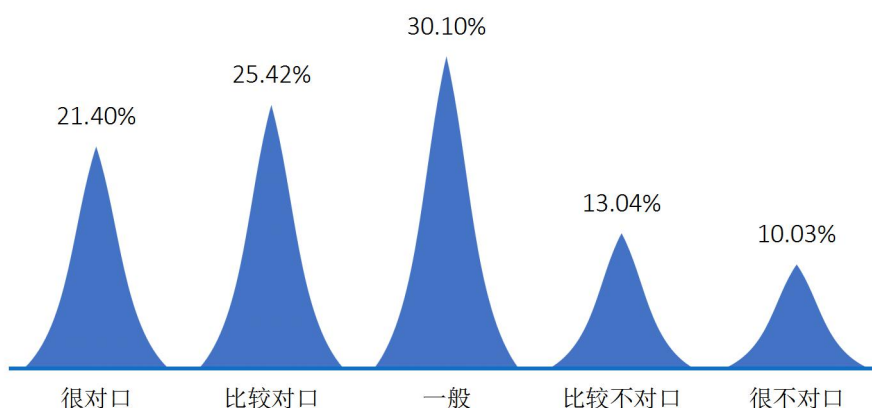


图 3-1 2021 届毕业生就业与专业对口度¹⁹

2. 主要专业的专业对口度

2021 届主要专业毕业生就业岗位与所学专业对口度均在 47.37% 以上。其中，对口度位列前三的专业为投资与理财、建筑设计、证券与期货，对口度依次为 95.12%、94.12%、92.00%。

表 3-1 2021 届主要专业毕业生就业与专业对口度²⁰

专业名称	很对口	比较对口	一般	比较不对口	很不对口	对口度
投资与理财	39.02%	39.02%	17.07%	4.88%	0.00%	95.12%
建筑设计	21.57%	39.22%	33.33%	5.88%	0.00%	94.12%

¹⁹ 1. 对口度 = (“很相关” 人数 + “相关” 人数 + “基本相关” 人数) ÷ (答题总人数 - 无法评价人数) × 100%。

2. 数据来源：第三方机构新锦成-2021 届毕业生就业与培养质量调查。

²⁰ 1. 主要就业专业指样本人数 ≥ 15 人的专业。

2. 数据来源：第三方机构新锦成-2021 届毕业生就业与培养质量调查。

专业名称	很对口	比较对口	一般	比较不对口	很不对口	对口度
证券与期货	40.00%	48.00%	4.00%	0.00%	8.00%	92.00%
工程造价	36.62%	35.21%	19.72%	4.23%	4.23%	91.55%
互联网金融	31.82%	40.91%	18.18%	9.09%	0.00%	90.91%
金融管理	42.28%	23.58%	20.33%	7.32%	6.50%	86.18%
电子商务	9.68%	30.65%	43.55%	11.29%	4.84%	83.87%
市场营销	14.81%	25.00%	41.67%	8.33%	10.19%	81.48%
审计	17.74%	29.03%	32.26%	12.90%	8.06%	79.03%
会计	19.23%	24.10%	32.56%	13.85%	10.26%	75.90%
移动应用开发	19.51%	12.20%	43.90%	12.20%	12.20%	75.61%
连锁经营管理	18.37%	16.33%	40.82%	10.20%	14.29%	75.51%
财务管理	17.53%	26.80%	26.80%	14.43%	14.43%	71.13%
计算机应用技术	27.45%	27.45%	13.73%	17.65%	13.73%	68.63%
工商企业管理	9.30%	17.44%	40.70%	13.95%	18.60%	67.44%
服装设计与工艺	17.54%	17.54%	31.58%	21.05%	12.28%	66.67%
旅游管理	5.56%	25.00%	36.11%	27.78%	5.56%	66.67%
报关与国际货运	18.18%	13.64%	22.73%	22.73%	22.73%	54.55%
文秘	12.50%	16.67%	25.00%	33.33%	12.50%	54.17%
会展策划与管理	16.00%	16.00%	20.00%	32.00%	16.00%	52.00%
物流管理	21.05%	5.26%	21.05%	31.58%	21.05%	47.37%

二、职业期待吻合度

1. 职业期待总体吻合度

2021 届毕业生目前从事的工作与自身职业期待总体吻合度为 87.88%。其中，“很吻合”、“比较吻合”、“一般”，占该题答题总人数比例依次为 19.71%、29.67%、38.51%。可见，目前已落实的工作总体符合自身的就业期望。

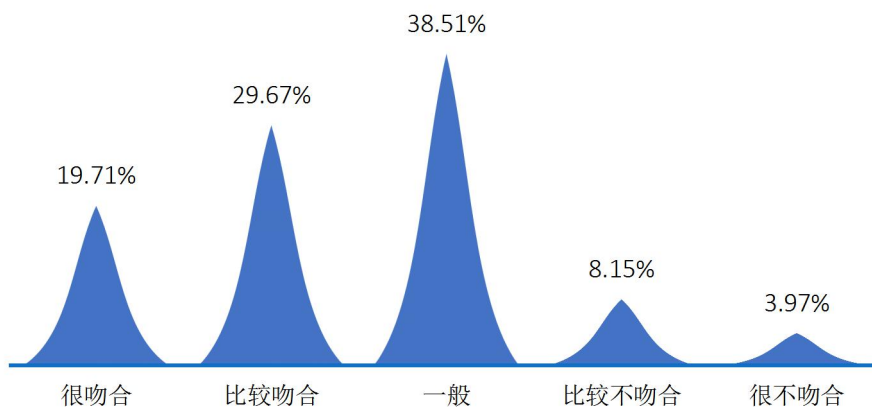


图 3-2 2021 届毕业生的职业总体期待吻合度²¹

2. 各专业职业期待吻合度

主要专业 2021 届毕业生的职业期待吻合度均在 75.00% 以上。其中，职业期待吻合度位列前三的专业分为投资与理财、金融管理、建筑设计，职业期待吻合度依次为 97.22%、95.54%、93.88%。

表 3-2 2021 届主要专业毕业生职业期待吻合度²²

专业名称	很吻合	比较吻合	一般	比较不吻合	很不吻合	吻合度
投资与理财	50.00%	36.11%	11.11%	2.78%	0.00%	97.22%
金融管理	35.71%	28.57%	31.25%	1.79%	2.68%	95.54%
建筑设计	18.37%	36.73%	38.78%	4.08%	2.04%	93.88%
互联网金融	43.75%	25.00%	25.00%	6.25%	0.00%	93.75%
工程造价	26.76%	42.25%	23.94%	5.63%	1.41%	92.96%
证券与期货	24.00%	48.00%	20.00%	4.00%	4.00%	92.00%
审计	20.00%	28.33%	43.33%	6.67%	1.67%	91.67%
市场营销	15.09%	29.25%	45.28%	7.55%	2.83%	89.62%
服装设计与工艺	15.79%	24.56%	49.12%	7.02%	3.51%	89.47%
物流管理	15.79%	31.58%	42.11%	10.53%	0.00%	89.47%
会计	15.80%	29.79%	43.01%	8.03%	3.37%	88.60%
计算机应用技术	36.73%	24.49%	26.53%	6.12%	6.12%	87.76%
连锁经营管理	20.00%	24.44%	42.22%	11.11%	2.22%	86.67%
旅游管理	8.33%	25.00%	52.78%	11.11%	2.78%	86.11%
财务管理	17.20%	29.03%	37.63%	11.83%	4.30%	83.87%
电子商务	6.56%	36.07%	40.98%	13.11%	3.28%	83.61%
移动应用开发	24.32%	24.32%	32.43%	10.81%	8.11%	81.08%
工商企业管理	7.32%	30.49%	39.02%	12.20%	10.98%	76.83%
会展策划与管理	16.00%	12.00%	48.00%	16.00%	8.00%	76.00%
文秘	16.67%	20.83%	37.50%	16.67%	8.33%	75.00%
报关与国际货运	15.00%	20.00%	40.00%	15.00%	10.00%	75.00%

²¹ 数据来源：第三方机构新锦成-2021 届毕业生就业与培养质量调查。

²² 1. 主要专业指样本人数 ≥ 15 人的专业。

2. 数据来源：第三方机构新锦成-2021 届毕业生就业与培养质量调查。

第四篇

就业发展趋势分析

第四篇：就业发展趋势分析

一、近三年规模和毕业去向落实率变化趋势

学校历来重视毕业生的就业工作，将实现毕业生的充分就业和高质量就业作为工作重心。如下图所示，近三届毕业生规模逐年扩大，毕业去向落实率呈稳定上升趋势，且毕业去向落实率始终保持在 85.00% 以上。其中 2021 届毕业生毕业去向落实率较 2020 届上涨 3.20 个百分点，较 2019 届上涨 13.05 个百分点，体现出学校在落实学生就业方面取得的成绩。

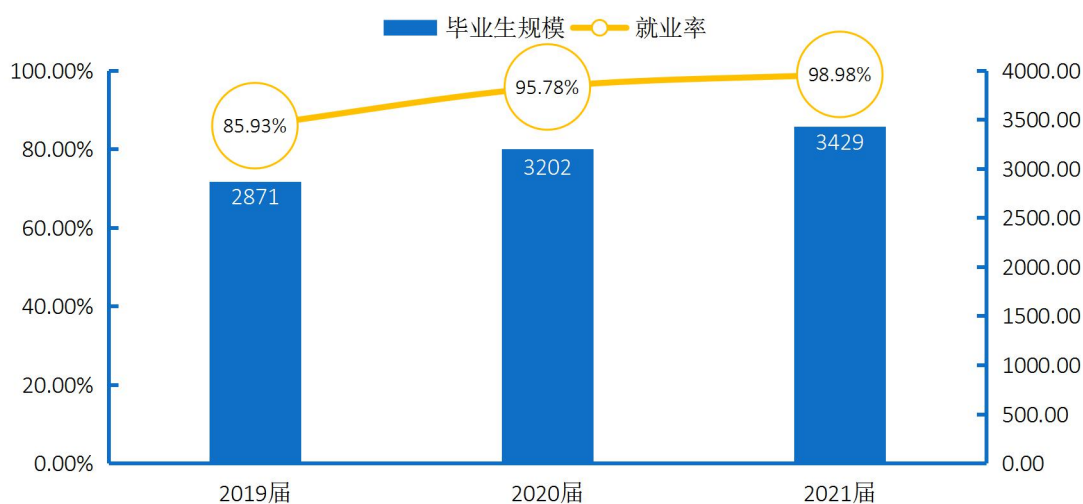


图 4-1 2019-2021 届毕业生规模及毕业去向落实率趋势变化²³

二、近三年协议和合同就业及国内升学变化趋势

协议和合同就业为近三届毕业生主要的就业选择，占比均在 60.00% 以上。另外选择升学的毕业生人数也呈逐年上升趋势，2021 届毕业生升学占比相较 2020 届上升 4.57 个百分点，相较 2019 届上升 18.74 个百分点。

协议和合同就业成为毕业生就业的首要选择，反映出用人单位为毕业生提供的岗位较为优质，职业发展空间较大；毕业生选择升学的比例上升，可见毕业生继续

²³ 数据来源：2019、2020 届数据分别来自《庆财经职业学院 2020 届毕业生就业质量年度报告》，2021 届数据来自重庆市大学中专毕业生就业办公信息系统。

深造意愿增强，想通过提高自身的知识水平和综合能力来增加未来在就业市场中的择业资本和竞争力。

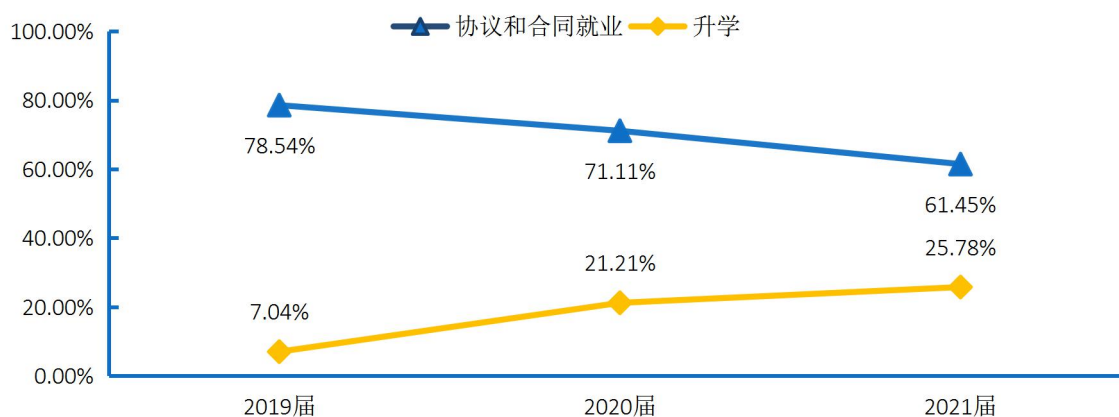


图 4-2 2019-2021 届毕业生毕业去向趋势²⁴

三、近三年就业地区变化趋势

重庆市成为毕业生就业的主战场。2021 届毕业生市内就业占比相较 2020 届下降了 2.37 个百分点，较 2019 届下降了 2.47 个百分点，但学校近三届毕业生在市内就业的比例仍达 82.00% 以上，体现出学生服务重庆发展的强烈意愿。

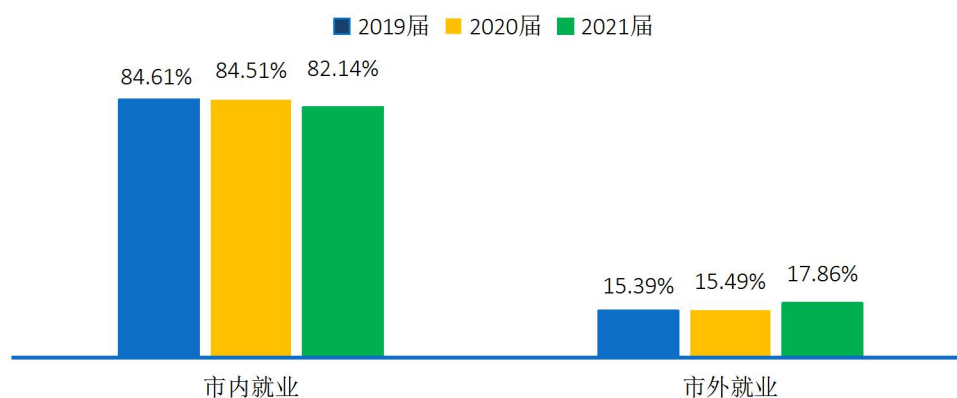


图 4-3 2019-2021 届毕业生就业地区分布²⁵

四、近三年就业行业变化趋势

²⁴ 数据来源：2019、2020 届数据来自《重庆财经职业学院 2020 届毕业生就业质量年度报告》，2021 届数据来自重庆市大学中专毕业生就业办公信息系统。

²⁵ 数据来源：2019、2020 届数据来自《重庆财经职业学院 2020 届毕业生就业质量年度报告》；2021 届数据来自重庆市大学中专毕业生就业办公信息系统。

近年来，学校毕业生的就业行业分布较为广泛，覆盖多个行业，可见学校人才培养目标与社会需求相契合；其中“批发和零售业”、“租赁和商务服务业”、“信息传输、软件和信息技术服务业”领域就业占比较为接近，体现出毕业生就业行业的多元化特点。

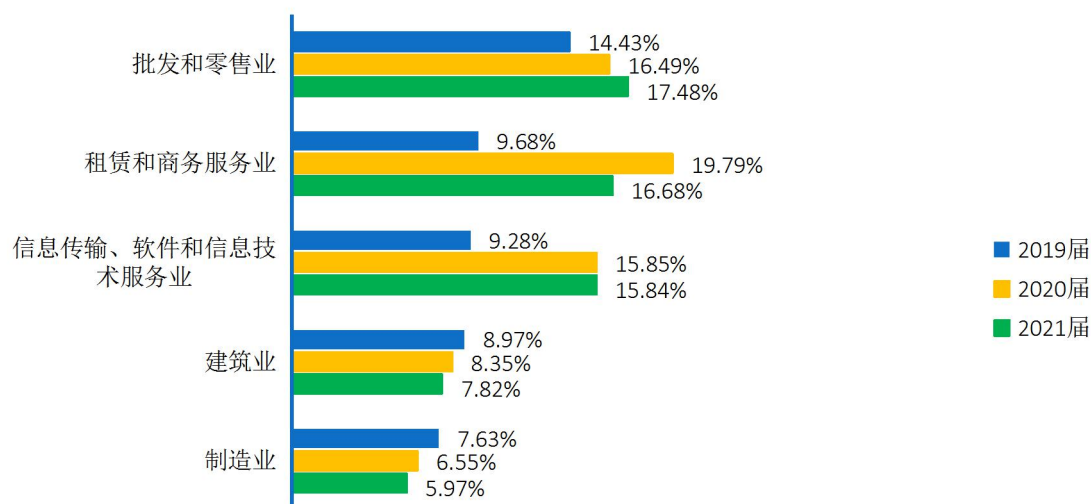
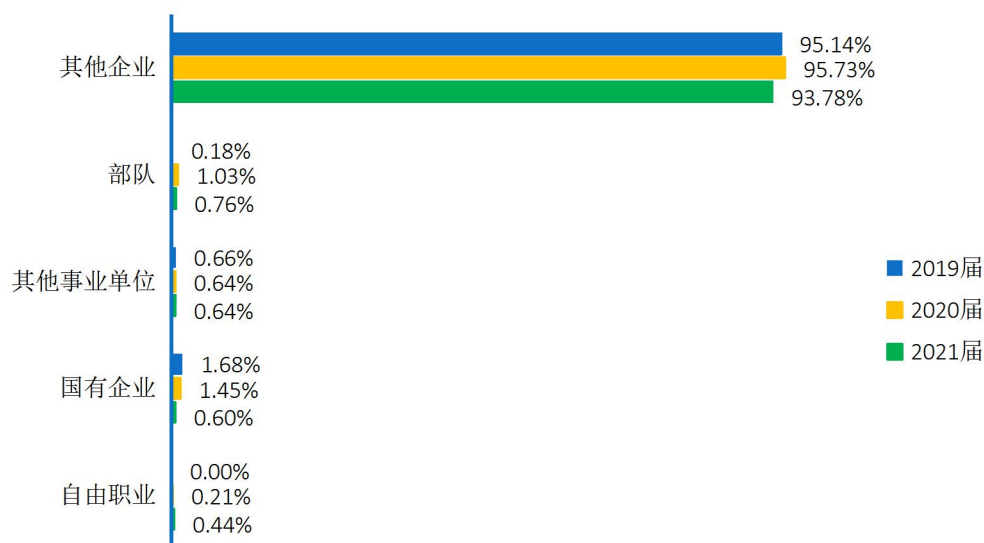


图 4-4 2019-2021 届毕业生就业行业分布²⁶

五、近三年就业单位变化趋势

近三届毕业生就业单位较为集中，主要在其他企业就业，比例均处于 93.00% 以上。



²⁶ 数据来源：2019、2020 届数据来自《重庆财经职业学院 2020 届毕业生就业质量年度报告》；2021 届数据来自重庆市大学中专毕业生就业办公信息系统。

图 4-5 2019-2021 届毕业生主要就业单位分布²⁷

第五篇

毕业生调研评价

²⁷ 1.其他企业指除国有企业和三资企业之外的所有企业，主要包括民营企业、集体所有制企业等。

2. 数据来源：2019、2020 届数据来自《重庆财经职业学院 2020 届毕业生就业质量年度报告》；2021 届数据来自重庆市大学中专毕业生就业办公信息系统。

第五篇：毕业生调研评价

学生对学校的教育教学评价对学校专业结构的优化、培养方案的完善及课程设置的改进等具有重要的参考价值，因此调查了解毕业生对学校的满意度及推荐度、对教育教学的评价以及对就业教育与服务的评价。这些调查将为学校有关部门在教育教学改革、人才培养等方面提供数据支持。具体内容如下所示。

一、毕业生对人才培养的评价

（一）对学校的满意度

2021 届毕业生对学校的总体满意度 97.90%，均值 4.10（5 分制），偏向“比较满意”。其中，选择“很满意”、“比较满意”、“一般”的人数占该题答题总人数的比例依次为 34.07%、44.18%、19.65%。

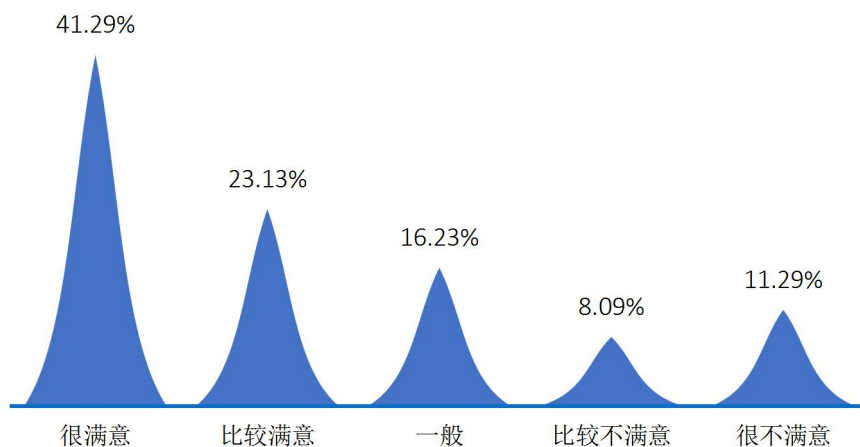


图 5-1 2021 届毕业生对学校的满意度²⁸

（二）对学校的推荐度

2021 届毕业生对学校的推荐度为 79.89%，仅有 2.98%的毕业生不愿意向他人推荐学校。

²⁸ 1.满意度=（“很满意”人数+“比较满意”人数+“一般”人数）÷答题总人数×100%。

2.数据来源：第三方机构新锦成-2021 届毕业生就业与培养质量调查。

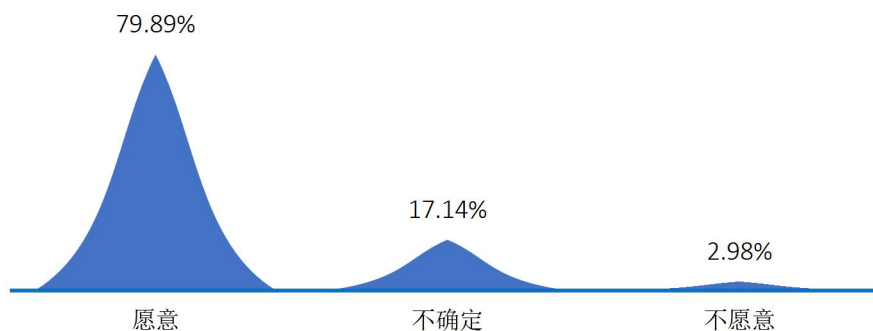


图 5-2 2021 届毕业生对学校的推荐度²⁹

(三) 教育教学评价

1. 对任课教师的评价

2021 届毕业生对学校专业任课教师总体满意度(教学态度、教学水平)为 98.92%。其中,毕业生对专业任课教师教学态度的满意度为 99.03%,对专业任课教师教学水平的满意度为 98.82%。

表 5-1 2021 届毕业生对专业课任课教师的评价³⁰

类别	很满意	比较满意	一般	比较不满意	很不满意	满意度
总体	38.62%	46.45%	13.86%	0.92%	0.15%	98.92%
教学水平	38.09%	46.51%	14.22%	0.98%	0.21%	98.82%
教学态度	39.15%	46.38%	13.49%	0.87%	0.10%	99.03%

2021 届毕业生对学校公共课任课教师总体满意度(教学态度、教学水平)为 99.05%。其中,毕业生对公共课任课教师教学态度的满意度为 99.23%,对公共课任课教师教学水平的满意度为 98.87%。

表 5-2 2021 届毕业生对公共课任课教师的评价³¹

类别	很满意	比较满意	一般	比较不满意	很不满意	满意度
总体	36.29%	46.20%	16.56%	0.74%	0.21%	99.05%
教学水平	36.86%	45.07%	16.94%	0.87%	0.26%	98.87%
教学态度	35.73%	47.33%	16.17%	0.62%	0.15%	99.23%

2. 对教学工作的评价

2021 届毕业生对学校教学工作总体满意度(课堂教学、实践教学)为 99.00%。其中,毕业生对课堂教学的满意度为 98.92%,对实践教学满意度为 99.07%。

²⁹ 数据来源:第三方机构新锦成-2021 届毕业生就业与培养质量调查。

³⁰ 数据来源:第三方机构新锦成-2021 届毕业生就业与培养质量调查。

³¹ 数据来源:第三方机构新锦成-2021 届毕业生就业与培养质量调查。

表 5-3 2021 届毕业生对教学工作的评价³²

类别	很满意	比较满意	一般	比较不满意	很不满意	满意度
总体	36.67%	45.54%	16.78%	0.64%	0.36%	99.00%
课堂教学	36.79%	46.30%	15.83%	0.77%	0.31%	98.92%
实践教学	36.56%	44.78%	17.74%	0.51%	0.41%	99.07%

二、毕业生对就业教育与服务的评价

1.对就业教育的评价

2021 届毕业生对学校就业教育的总体满意度为 97.05%。其中，毕业生对“生涯规划/就业指导课”满意度为 97.05%，对“职业咨询与辅导”满意度为 97.05%。

表 5-4 2021 届毕业生对学校就业教育的评价³³

类别	很满意	比较满意	一般	比较不满意	很不满意	满意度
总体	31.68%	36.82%	28.55%	1.99%	0.97%	97.05%
职业咨询与辅导	30.77%	37.24%	29.04%	1.94%	1.02%	97.05%
生涯规划/就业指导课	32.59%	36.41%	28.05%	2.04%	0.92%	97.05%

2.对就业服务的评价

2021 届毕业生对学校就业服务的总体满意度为 97.04%。其中，毕业生对“就业帮扶与推荐”满意度最高，为 97.25%；对“招聘会/宣讲会安排”满意度相对较低，为 96.79%。

表 5-5 2021 届毕业生对学校就业服务的评价³⁴

类别	很满意	比较满意	一般	比较不满意	很不满意	满意度
总体	28.19%	36.95%	31.91%	1.93%	1.03%	97.04%
就业手续办理	28.28%	36.91%	31.90%	1.99%	0.92%	97.09%
招聘信息通报	27.93%	38.18%	30.94%	2.04%	0.92%	97.04%
招聘会/宣讲会安排	27.62%	35.83%	33.33%	1.83%	1.38%	96.79%
就业帮扶与推荐	28.91%	36.87%	31.46%	1.84%	0.92%	97.25%

³² 1.满意度=（“很满意”人数+“满意”人数+“基本满意”人数）÷（答题总人数—无法评价人数）×100%。2.数据来源：第三方机构新锦成-2021 届毕业生就业与培养质量调查。

³³ 数据来源：第三方机构新锦成-2021 届毕业生就业与培养质量调查。

³⁴ 数据来源：第三方机构新锦成-2021 届毕业生就业与培养质量调查。

结语

促进高校毕业生就业创业，既是民生，也是国计，是社会稳定、和谐、健康发展的基础和保障，也是实现“两个一百年”奋斗目标、实现中华民族伟大复兴中国梦的基石。党的十九届五中全会以来，党中央、国务院始终把高校毕业生就业作为稳就业、保就业工作的重中之重，以实施高校毕业生就业创业促进计划为统领，以品质就业服务为支撑，精准施策，多方发力，来确保高校毕业生就业局势总体稳定。习近平同志多次强调“就业是最大的民生工程、民心工程、根基工程，必须抓紧抓实抓好。把做好就业工作摆到突出位置，尤其是要切实做好以高校毕业生为重点的青年就业工作。要求各级党委和政府要落实已有的政策和措施，努力创造就业岗位，尽力吸纳更多高校毕业生就业创业。”同时寄语广大青年，要志存高远、脚踏实地。要转变择业观念，坚持从实际出发，勇于到基层一线和艰苦的地方去，把人生的路一步步走稳走实，善于在平凡岗位上创造不平凡的业绩。希望广大青年学生把自己的人生追求同国家发展进步、人民伟大实践紧密结合起来，刻苦学习，脚踏实地，锐意进取，在创新创业中展示才华、服务社会。

就业，牵动着千家万户的生活，不能单单依靠国家发力，在面对毕业生就业创业工作的新挑战和新要求，学校更要有新举措、新作为。

未来的工作中，学校要全面贯彻党的十九届六中全会精神和党中央、国务院决策部署，落实会议精神，重点抓好高校毕业生就业问题，聚焦学生求职中的所思所盼，综合运用各项政策措施和服务手段，健全就业服务机制；加强就业资源统筹，突出困难帮扶；引导扶持毕业生创新创业，努力实现毕业生高质量充分就业。同时，强化开放意识，重视教育质量，激发内涵素养，引导学生服务国家发展战略，鼓励学生深入基层一线建功立业，逐梦青春，为国家经济社会建设和民族伟大复兴做出更大的贡献！

