

上海立信会计金融学院

2021 届毕业生就业质量报告

2021. 12

目 录

序 言.....	1
第一部分 毕业生基本情况.....	4
一、学历情况.....	4
二、学科、专业情况.....	4
三、生源地情况.....	7
四、性别情况.....	8
第二部分 毕业生毕业去向落实情况及相关分析.....	9
一、签约、毕业去向落实情况及相关分析.....	9
二、就业流向情况及分析.....	14
三、升学、深造情况及分析.....	19
四、基层就业情况及分析.....	23
五、就业需求情况及分析.....	25
第三部分 就业工作举措.....	28
一、领导高度重视，下沉一线指挥部署.....	28
二、明确工作目标，分阶段有步骤推进.....	29
三、抓培训树典型，提升业务指导水平.....	30
四、强化问题导向，做好就业分类指导.....	31
五、开拓就业渠道，确保就业岗位增长.....	33
第四部分 人才培养改革与实践.....	36
一、办学定位和人才培养目标.....	36
二、学科和专业设置.....	36
三、课程设置和教材选用.....	37
四、创新创业教育.....	38
五、出国（境）外学习交流.....	38
第五部分 就业工作展望.....	39

序 言

上海立信会计金融学院是一所会计、金融特色鲜明的公办全日制普通高等学校，由原上海立信会计学院和原上海金融学院于2016年6月合并组建而成。“立信”之名源自《论语》“民无信不立”。学校起源于著名教育家、会计学家、“中国现代会计之父”潘序伦先生1928年创办的立信教育事业。2011年学校获得审计硕士专业学位研究生培养资格。在90多年的办学历史中，学校被业界誉为中国现代会计教育的发祥地之一和未来金融家摇篮。2018年12月，学校被列为上海高水平地方应用型高校建设试点高校。

学校现有上川路、文翔路和中山西路三个校区，占地面积1200多亩。2019年12月，顾唐路新校区建设顺利开工。现有全日制在校学生17597人，其中本科生17212人，专科生125人，专业硕士研究生260人。学生就业形势良好，被教育部评为“全国毕业生就业典型经验高校”。2019年9月，上海立信会计金融学院附属学校正式揭牌。

学校坚持立德树人根本任务，培养具有“诚信品质、实践能力、创新意识、国际视野”的高素质应用型人才。学校是中国产学研合作促进会常务理事单位、中国校企协同产学研创新联盟常务理事单位，首批上海课程思政教育教学改革“整体试点校”。2018年11月，学校通过教育部本科教学工作审核评估。学校坚持把人才作为第一资源，不断提高师资队伍水平。现有教职工1650余人，其中专任教师近1100人，正高级90余人，副高级340余人，博士650余人。教师中有欧洲科学院院士，国务院政府特殊津贴专家，上海领军人才，上海市人民政府参事，全国会计领军（后备）人才，全国税务领军（后备）人才，教育部教学指导委员会委员，上海东方学者、上海东方青年学者，上海市浦江人才计划，上海市曙光学者等高层次人才和全国优秀教师、全国高校优秀思想政治教育工作者、宝钢优秀教师奖、上海市育才奖等优秀教师代表。学校还在业界、学界聘请了一批客座、兼职教授。学校坚持教育对外开放，深化国际交流合作。与国（境）外100多所高校及机构建立了合作关系。与美国新泽西理工学院合作开展金融工程专业（金融科技方向）本科中外合作办学项目，与欧盟高校合作开展伊拉斯莫斯+项目，与丹麦IBA国际商学院合作举办孔子学院。

学校始终坚持学科引领发展，以一流学科建设为导向，构建面向上海现代服务业、上海国际金融中心建设需求的学科发展体系，立足经、管、理、法、文等多学科协调发展的学科布局，以工商管理、应用经济学、统计学、马克思主义理论为主体，以会计学、金融学为核心，推动计算机科学、统计学与经济管理类学科的深度交叉融合。工商管理、应用经济学分别入选上海高校 I 类、II 类高原学科。出版并公开发行的《会计与经济研究》入选CSSCI来源期刊。学校学科专业特色鲜明，共有15个二级学院。现有本科专业37个。拥有会计学、金融学2个国家级特色专业，1个会计学国家级人才培养模式创新实验区，会计学、审计学、金融学、金融工程、国际经济与贸易、应用统计学6个国家级一流专业建设点，税收学、经济学、保险学、物流管理4个市级一流专业建设点，金融学、税收学、财政学3个上海市专业综合改革试点本科专业，财务管理、市场营销等13个上海市属高校应用型本科试点专业。2018年6月入选首批“上海高等学校一流本科建设引领计划”。2019年4月入选首批“上海高等学校一流研究生建设引领计划”。

学校坚持把科研创新作为兴校之源，不断提高服务社会能力。现有上海市高校人文社会科学创新研究基地2个，上海高校智库2个，上海市协同创新中心、服务经济与上海国际金融中心建设研究基地、上海市参事工作室、高校中国共产党伟大建党精神研究中心立信分中心，上海市人大常委会非驻会委员工作室等省部级研究机构（平台）5个。

学校加强文明校园建设，注重文化传承创新。加强诚信文化建设，是全国高校诚信文化育人联盟牵头单位。连续多年蝉联“上海市文明单位”，2019年荣获首届“上海市文明校园”。学校击剑体育特色项目久负盛名，跆拳道项目为上海市高水平运动队建设项目。上海市学校艺术教育发展中心、上海市学校体育评估中心落地我校。

展望未来，学校扎根中国大地，努力建设国际知名、国内有重要影响、特色鲜明的高水平应用型财经大学。

为进一步适应经济社会发展需要，推动我校人才培养模式改革，提升人才培养质量和毕业生就业质量，加强高校教育质量信息公开力度，按照教育部和上海市教委的要求及工作部署，学校招生与就业办公室在对本校2021届毕业生就业情况统计数据梳理、分析的基础上，编制完成了《上海立信会计金融学院2021届毕业生就业质量报告》。

本报告共分为 5 个部分，反映了我校 2021 届毕业生生源基本情况、毕业去向落实情况、就业工作举措、人才培养改革与实践、就业工作展望。希望本报告能成为全社会了解立信人才培养及就业工作特色的桥梁，也真诚期待全社会继续关注立信的就业工作，提出更多宝贵意见和建议，促进学校不断提升就业工作质量和水平。

关于本就业质量报告的几点说明：

一、数据来源：

本报告中关于毕业生就业工作的统计数据均来源于上海市高校毕业生就业系统数据库、本校所开展的及委托专业第三方调研机构所开展的问卷调查。

二、数据统计的截止日期：

按教育部、上海市教委关于就业统计工作的要求，本报告中所出现的所有统计数据的截止日期为 2021 年 8 月 27 日。

三、签约率、毕业去向落实率的计算方法：

按教育部、上海市教委关于就业统计工作的要求，本报告中所出现的签约率、毕业去向落实率统计方法如下：

签约率=（签订三方协议+出国+升学+国家、地方项目+参军+委培）/毕业生人数×100%；

毕业去向落实率=（签订三方协议+出国+升学+国家、地方项目+参军+委培+签订劳动合同+自主创业+灵活就业）/毕业生人数×100%。

第一部分 毕业生基本情况

学校 2021 届共有毕业生 4910 人，毕业生总人数与前几届相比总体保持稳定。具体情况详见表 1。

表 1：2019-2021 届毕业生人数

	2019 届	2020 届	2021 届
毕业生人数	5088 人 (研、本、专科)	4832 人 (研、本、专科)	4910 人 (研、本、专科)

一、学历情况

学校以本科生为培养主体，在 2021 届的 4910 名毕业生中，各学历层次人数分布为：硕士毕业生 117 人，本科毕业生为 4737 人，专科毕业生为 56 人。

详见图 1。

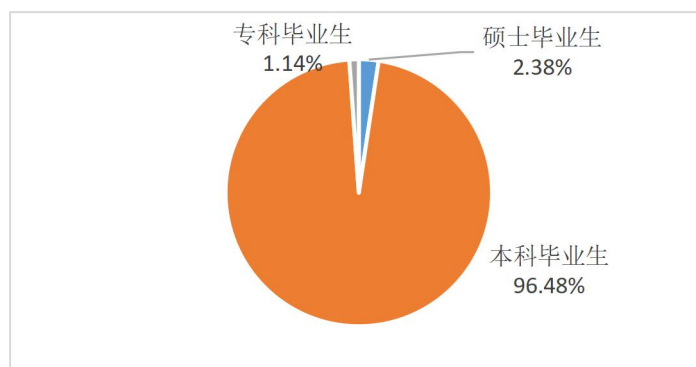


图 1：2021 届各学历层次毕业生比例图

二、学科、专业情况

学校 2021 届毕业生中，硕士毕业生共有 1 个专业，集中在 1 个学院；本科毕业生共有 53 个专业及专业方向，分布在 12 个学院；专科毕业生共有 5 个专业及专业方向，分布在 3 个学院。详见表 2-1、表 2-2、表 2-3。

表 2-1：2021 届硕士毕业生专业及专业方向情况

学院	专业（方向）	毕业人数	占硕士毕业生总数比例 (%)	占毕业生总数比例 (%)
会计学院	审计专硕	117	100.00%	2.38%

表 2-2: 2021 届本科毕业生专业及专业方向情况

学院	专业(方向)	毕业人数	占本科毕业生 总数比例(%)	占毕业生总数 比例(%)
会计学院	财务管理	243	5.13%	4.95%
	会计学	411	8.68%	8.37%
	会计学(ACCA 方向)	86	1.82%	1.75%
	会计学(CIMA 方向)	66	1.39%	1.34%
	会计学(专升本)	52	1.10%	1.06%
	审计学	93	1.96%	1.89%
	审计学(信息系统审计方向)	83	1.75%	1.69%
	审计学(注册会计师方向)	97	2.05%	1.98%
	资产评估	81	1.71%	1.65%
金融学院	金融工程	82	1.73%	1.67%
	金融学	207	4.37%	4.22%
	金融学(CFA 方向)	99	2.09%	2.02%
	金融学(国际金融方向)	242	5.11%	4.93%
	金融学(合规与反洗钱方向)	52	1.10%	1.06%
	金融学(金融理财方向)	208	4.39%	4.24%
	金融学(浦江学院)	41	0.87%	0.84%
	信用管理	49	1.03%	1.00%
工商管理 学院	房地产开发与管理	59	1.25%	1.20%
	工商管理	93	1.96%	1.89%
	工商管理(国际企业管理方向)	35	0.74%	0.71%
	工商管理(艺术金融管理方向)	39	0.82%	0.79%
	人力资源管理	46	0.97%	0.94%
	市场营销	48	1.01%	0.98%
	市场营销(金融营销方向)	40	0.84%	0.81%
	物流管理(物流金融管理方向)	45	0.95%	0.92%
国际经贸 学院	国际经济与贸易	300	6.33%	6.11%
	国际商务	85	1.79%	1.73%
	经济学(服务经济)	81	1.71%	1.65%

学院	专业（方向）	毕业人数	占本科毕业生 总数比例（%）	占毕业生总数 比例（%）
财税与 公共 管理学院	财政学	37	0.78%	0.75%
	财政学(绩效评价方向)	77	1.63%	1.57%
	劳动与社会保障	27	0.57%	0.55%
	税收学	152	3.21%	3.10%
	税收学(国际税收方向)	41	0.87%	0.84%
	税收学（税务师方向）	50	1.06%	1.02%
	行政管理(金融事务助理方向)	29	0.61%	0.59%
统计与 数学学院	金融数学	81	1.71%	1.65%
	经济统计学(金融统计方向)	122	2.58%	2.48%
	数学与应用数学	38	0.80%	0.77%
	应用统计学	114	2.41%	2.32%
信息管理 学院	电子商务	86	1.82%	1.75%
	计算机科学与技术 (IT 财经应用方向)	37	0.78%	0.75%
	计算机科学与技术 (金融信息技术方向)	78	1.65%	1.59%
	信息管理与信息系统 (金融信息管理方向)	71	1.50%	1.45%
外国语 学院	日语	41	0.87%	0.84%
	商务英语	123	2.60%	2.51%
	英语(金融英语方向)	40	0.84%	0.81%
保险学院	保险学	75	1.58%	1.53%
	保险学(保险精算方向)	79	1.67%	1.61%
法学院	法学(金融法方向)	88	1.86%	1.79%
	法学(经济法方向)	81	1.71%	1.65%
	社会工作	17	0.36%	0.35%
金融科技 学院	金融工程（金融科技方向）	52	1.10%	1.06%
人文艺术 学院	汉语言文学(财经文秘方向)	38	0.80%	0.77%
本科合计		4737	100%	96.48%

表 2-3：2021 届专科毕业生专业及专业方向情况

学院	专业（方向）	毕业人数	占专科毕业生总数比例（%）	占毕业生总数比例（%）
会计学院	会计	3	5.4%	0.06%
	会计(中加合作)	1	1.8%	0.02%
金融学院	国际金融	5	8.93%	0.10%
	国际金融(中丹合作)	10	17.86%	0.20%
信息管理学院	计算机信息管理(中日合作)	37	66.07%	0.75%
专科合计		56	100%	1.14%

三、生源地情况

我校毕业生遍布全国各地。其中，上海生源总数为 1745 人，外地生源总数为 3165 人，分别占毕业生总人数的 35.54%和 64.46%。各学历层次生源占比情况存在一定差异，硕士毕业生中外地生源比例高，专科毕业生中上海生源比例高。硕士毕业生中，上海生源和外地生源占比分别为 9.40%和 90.60%。详见表 3-1。

表 3-1：2021 届硕士毕业生生源分布情况

生源地	人数	百分比	生源地	人数	百分比
江苏省	19	16.24%	辽宁省	3	2.56%
山东省	11	9.40%	湖南省	2	1.71%
上海市	11	9.40%	宁夏回族自治区	2	1.71%
安徽省	10	8.55%	甘肃省	1	0.85%
江西省	10	8.55%	广西壮族自治区	1	0.85%
河南省	9	7.69%	吉林省	1	0.85%
山西省	8	6.84%	内蒙古自治区	1	0.85%
浙江省	8	6.84%	陕西省	1	0.85%
黑龙江省	7	5.98%	四川省	1	0.85%
河北省	6	5.13%	天津市	1	0.85%
湖北省	3	2.56%	新疆维吾尔自治区	1	0.85%

本科毕业生中，上海生源和外地生源人数分别为 1708 人和 3029 人，分别占本科毕业生总人数的 36.06%和 63.94%，外地生源中安徽、贵州人数最多，分别占本科毕业生总人数的 6.63%和 5.11%。详见表 3-2。

专科毕业生中，上海生源和外地生源人数分别为 26 人和 30 人，分别占专科毕业生总人数的 46.43%和 53.57%，外地生源中福建、安徽人数最多，分别占专科毕业生总数的 19.64%和 12.50%。详见表 3-2。

表 3-2： 2021 届本、专科毕业生生源分布情况

本科毕业生生源分布					
生源地	人数	百分比	生源地	人数	百分比
上海市	1708	36.06%	宁夏回族自治区	85	1.79%
安徽省	314	6.63%	吉林省	75	1.58%
贵州省	242	5.11%	黑龙江省	70	1.48%
河南省	171	3.61%	湖北省	68	1.44%
广西壮族自治区	168	3.55%	重庆市	60	1.27%
浙江省	166	3.50%	河北省	58	1.22%
江苏省	161	3.40%	内蒙古自治区	55	1.16%
四川省	143	3.02%	广东省	31	0.65%
新疆维吾尔自治区	134	2.83%	海南省	30	0.63%
山东省	129	2.72%	陕西省	30	0.63%
江西省	121	2.55%	西藏自治区	25	0.53%
云南省	120	2.53%	青海省	21	0.44%
甘肃省	118	2.49%	天津市	9	0.19%
山西省	115	2.43%	北京市	8	0.17%
福建省	104	2.20%	台湾省	2	0.04%
辽宁省	100	2.11%	香港特别行政区	2	0.04%
湖南省	94	1.98%			

专科毕业生生源分布

生源地	人数	百分比	生源地	人数	百分比
上海市	26	46.43%	浙江省	6	10.71%
福建省	11	19.64%	江苏省	4	7.14%
安徽省	7	12.50%	宁夏回族自治区	2	3.57%

四、性别情况

学校 2021 届毕业生中，男生总数为 1607 人，女生总数为 3303 人，分别占毕业生总人数的 32.73%和 67.27%，女生比例明显高于男生。硕士毕业生中，男生为 30 人，占比 25.64%，女生为 87 人，占比 74.36%；本科毕业生中，男生为 1541 人，占比 32.53%，女生为 3196 人，占比 67.47%；专科毕业生中，男生为 36 人，占比 64.29%，女生为 20 人，占比 35.71%。详见表 4。

表 4： 2021 届毕业生性别分布情况

硕士毕业生性别分布			本科毕业生性别分布			专科毕业生性别分布		
性别	人数	百分比	性别	人数	百分比	性别	人数	百分比
男生	30	25.64%	男生	1541	32.53%	男生	36	64.29%
女生	87	74.36%	女生	3196	67.47%	女生	20	35.71%
合计	117	100%	合计	4737	100%	合计	56	100%

第二部分 毕业生毕业去向落实情况及相关分析

一、签约、毕业去向落实情况及分析

1. 总体签约、毕业去向落实情况

截至 2021 年 8 月 27 日，硕士毕业生的签约率为 82.05%，毕业去向落实率为 95.73%；本科毕业生的签约率为 63.52%，毕业去向落实率为 96.28%；专科毕业生的签约率为 66.07%，毕业去向落实率为 100.00%。详见表 5、图 2。

表 5：2021 届毕业生签约、毕业去向落实情况一览表

	人数	签约率 (%)	毕业去向落实率 (%)
硕士毕业生	117	82.05%	95.73%
本科毕业生	4737	63.52%	96.28%
专科毕业生	56	66.07%	100.00%
全校合计	4910	63.99%	96.31%

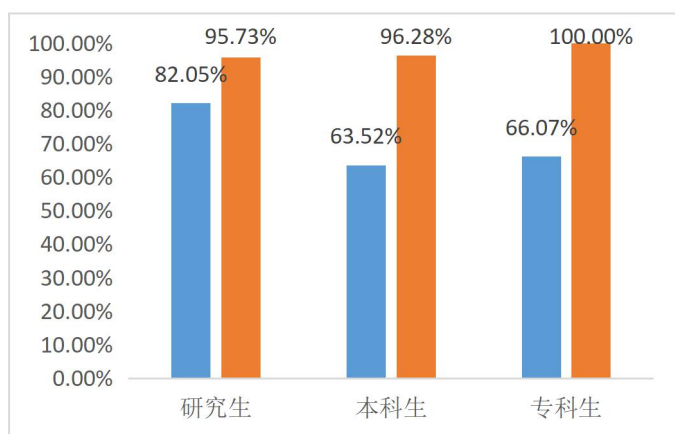


图 2：2021 届毕业生签约、毕业去向落实情况

2. 各学院各专业签约、毕业去向落实情况

2021 届硕士毕业生有 1 个专业（审计专硕），签约率为 82.05%，毕业去向落实率为 95.73%，详见表 6-1。

从本、专科毕业生各学院就业情况来看，有 6 个学院的毕业去向落实率高于校平均，分别是：金融科技学院、外国语学院、信息管理学院、国际经贸学院、法学院和财税与公共管理学院，详见表 6-2、表 6-3。从各专业就业情况来看，有 10 个本科专业及专业方向、5 个专科专业及专业方向毕业去向落实率达到了 100%，详见表 6-4、表 6-5。

表 6-1：2021 届硕士毕业生签约、毕业去向落实情况一览表

学院	专业（方向）	毕业人数	签约率（%）	毕业去向落实率（%）
会计学院	审计专硕	117	82.05%	95.73%

表 6-2：2021 届各学院（本专科）毕业生签约、毕业去向落实情况一览表
（以毕业去向落实率为序）

学院	人数	签约率（%）	毕业去向落实率（%）
金融科技学院	52	67.31%	100.00%
外国语学院	204	92.16%	99.51%
信息管理学院	309	79.29%	98.38%
国际经贸学院	466	61.37%	98.07%
法学院	186	70.97%	97.85%
财税与公共管理学院	413	64.16%	97.82%
会计学院	1216	68.01%	96.22%
统计与数学学院	355	61.13%	95.77%
金融学院	995	54.57%	95.48%
工商管理学院	405	51.85%	93.09%
保险学院	154	56.49%	92.86%
人文艺术学院	38	28.95%	92.11%

表 6-3：2021 届各学院（本专科）毕业生签约、毕业去向落实情况一览表（以签约率为序）

学院	人数	签约率（%）	毕业去向落实率（%）
外国语学院	204	92.16%	99.51%
信息管理学院	309	79.29%	98.38%
法学院	186	70.97%	97.85%
会计学院	1216	68.01%	96.22%
金融科技学院	52	67.31%	100.00%
财税与公共管理学院	413	64.16%	97.82%
国际经贸学院	466	61.37%	98.07%
统计与数学学院	355	61.13%	95.77%
保险学院	154	56.49%	92.86%
金融学院	995	54.57%	95.48%
工商管理学院	405	51.85%	93.09%
人文艺术学院	38	28.95%	92.11%

表 6-4: 2021 届本科各专业毕业生签约、毕业去向落实情况一览表

学院	专业(方向)	毕业人数	签约率(%)	毕业去向落实率(%)
会计学院	财务管理	243	70.37%	96.30%
	会计学	411	69.59%	95.62%
	会计学(ACCA方向)	86	79.07%	98.84%
	会计学(CIMA方向)	66	60.61%	96.97%
	会计学(专升本)	52	63.46%	86.54%
	审计学	93	63.44%	100.00%
	审计学(信息系统审计方向)	83	69.88%	93.98%
	审计学(注册会计师方向)	97	71.13%	97.94%
	资产评估	81	48.15%	97.53%
金融学院	金融工程	82	60.98%	92.68%
	金融学	207	47.83%	94.69%
	金融学(CFA方向)	99	49.49%	94.95%
	金融学(国际金融方向)	242	59.50%	96.69%
	金融学(合规与反洗钱方向)	52	63.46%	100.00%
	金融学(金融理财方向)	208	53.85%	94.71%
	金融学(浦江学院)	41	87.80%	100.00%
	信用管理	49	32.65%	91.84%
工商管理学院	房地产开发与管理	59	47.46%	96.61%
	工商管理	93	52.69%	89.25%
	工商管理(国际企业管理方向)	35	48.57%	94.29%
	工商管理(艺术金融管理方向)	39	41.03%	89.74%
	人力资源管理	46	58.70%	93.48%
	市场营销	48	58.33%	97.92%
	市场营销(金融营销方向)	40	57.50%	90.00%
	物流管理(物流金融管理方向)	45	48.89%	95.56%
国际经贸学院	国际经济与贸易	300	61.33%	98.67%
	国际商务	85	56.47%	95.29%
	经济学(服务经济)	81	66.67%	98.77%
财税与公共管理学院	财政学	37	59.46%	97.30%
	财政学(绩效评价方向)	77	63.64%	96.10%
	劳动与社会保障	27	55.56%	100.00%
	税收学	152	68.42%	98.68%
	税收学(国际税收方向)	41	63.41%	97.56%
	税收学(税务师方向)	50	66.00%	100.00%
	行政管理(金融事务助理方向)	29	55.17%	93.10%

学院	专业（方向）	毕业人数	签约率（%）	毕业去向落实率（%）
统计与数学学院	金融数学	81	64.20%	93.83%
	经济统计学(金融统计方向)	122	62.30%	95.08%
	数学与应用数学	38	57.89%	97.37%
	应用统计学	114	58.77%	97.37%
信息管理学院	电子商务	86	93.02%	98.84%
	计算机科学与技术 (IT 财经应用方向)	35	88.57%	100.00%
	计算机科学与技术 (金融信息技术方向)	80	67.50%	98.75%
	信息管理与信息系统 (金融信息管理方向)	71	71.83%	95.77%
外国语学院	日语	41	87.80%	100.00%
	商务英语	123	94.31%	99.19%
	英语(金融英语方向)	40	90.00%	100.00%
保险学院	保险学	75	54.67%	92.00%
	保险学(保险精算方向)	79	58.23%	93.67%
法学院	法学(金融法方向)	88	65.91%	96.59%
	法学(经济法方向)	81	77.78%	98.77%
	社会工作	17	64.71%	100.00%
金融科技学院	金融工程(金融科技方向)	52	67.31%	100.00%
人文艺术学院	汉语言文学(财经文秘方向)	38	28.95%	92.11%

表 6-5：2021 届专科各专业毕业生签约、毕业去向落实情况一览表

学院	专业（方向）	毕业人数	签约率（%）	毕业去向落实率（%）
会计学院	会计	3	100.00%	100.00%
	会计(中加合作)	1	100.00%	100.00%
金融学院	国际金融(中丹合作)	10	10.00%	100.00%
	国际金融	5	60.00%	100.00%
信息管理学院	计算机信息管理(中日合作)	37	78.38%	100.00%

3. 男女生签约、毕业去向落实情况

在本校 2021 届硕士毕业生中，女生的签约、就业都低于男生；本专科毕业生的男女生签约、就业状况总体相当，女生的签约率略高于男生，毕业去向落实率略低于男生。详见表 7-1、表 7-2、图 3-1、图 3-2。

表 7-1：2021 届硕士男、女毕业生签约、毕业去向落实情况一览表

性别	人数	签约率 (%)	毕业去向落实率 (%)
男	30	93.33%	100%
女	87	78.16%	93.10%

7-2：2021 届本专科男、女毕业生签约、毕业去向落实情况一览表

性别	人数	签约率 (%)	毕业去向落实率 (%)
男	1577	63.09%	97.08%
女	3216	63.77%	95.96%

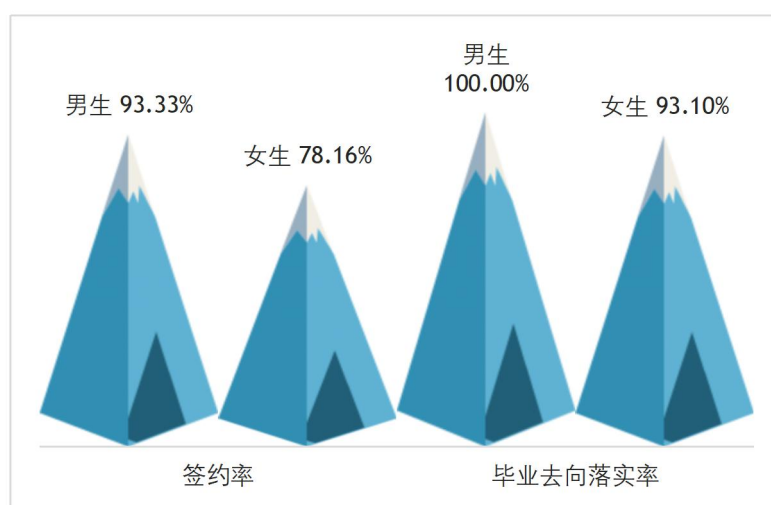


图 3-1：2021 届硕士男、女毕业生签约、毕业去向落实情况

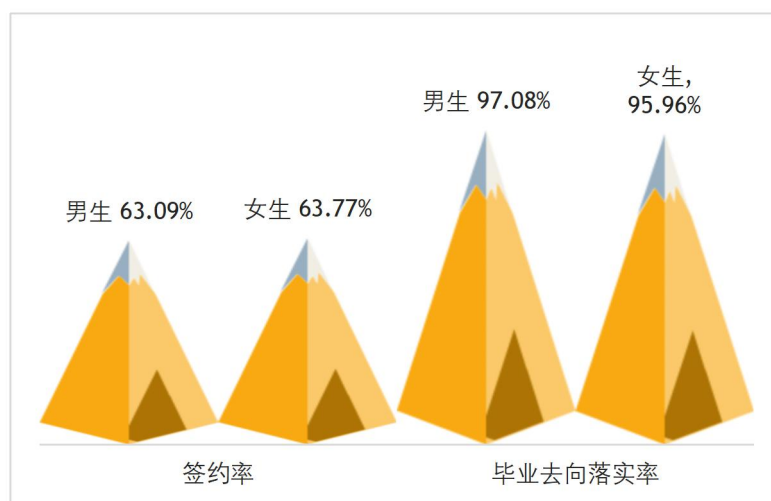


图 3-2：2021 届本专科男、女毕业生签约、毕业去向落实情况

4. 特殊群体毕业生的签约和毕业去向落实情况

近几年来，学校非常重视对特殊群体毕业生的就业引导、就业推荐等工作。

在 2021 届本专科毕业生中，困难毕业生的签约率略低于全校平均水平，但毕业去向落实率超过了全校平均水平。

少数民族毕业生的签约、毕业去向落实率均低于全校平均水平。具体详见表 8、表 9。

表 8：2021 届本、专科困难群体毕业生签约、毕业去向落实情况一览表

困难群体毕业生人数	签约率 (%)	毕业去向落实率 (%)
464	63.32%	97.84%

表 9：2021 届少数民族毕业生签约、毕业去向落实情况一览表

少数民族毕业生人数	签约率 (%)	毕业去向落实率 (%)
436	50.23%	94.72%

二、就业流向情况及分析

1. 2021 届毕业生具体毕业去向情况

按照教育部、上海市教委的相关统计方法，我校 2021 届毕业生的主要毕业去向有以下几种：直接就业（签订三方协议含参军、签订劳动合同、灵活就业含自主创业和自由职业）、升学（含考研、专升本等）、双专双本、出国、参加国家地方项目、未落实待就业。从数据统计来看，本校硕士、本科、专科毕业生中签订三方协议的人数占比最高。详见图 4-1、图 4-2、表 10-1、表 10-2。

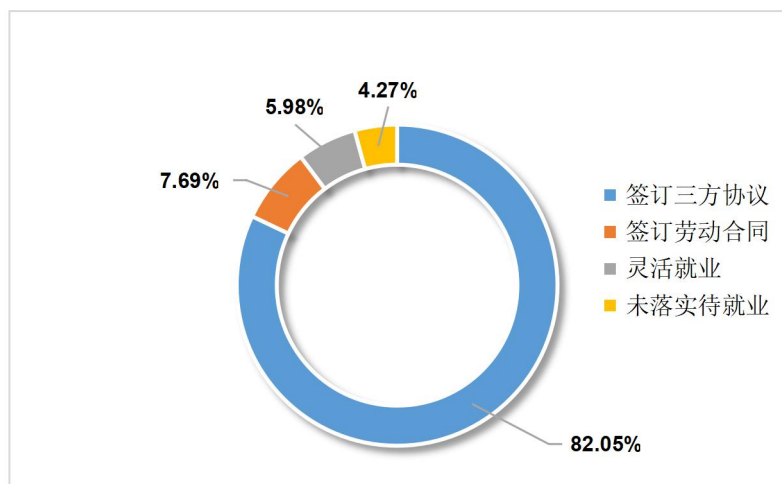


图 4-1：2021 届硕士毕业生毕业去向图

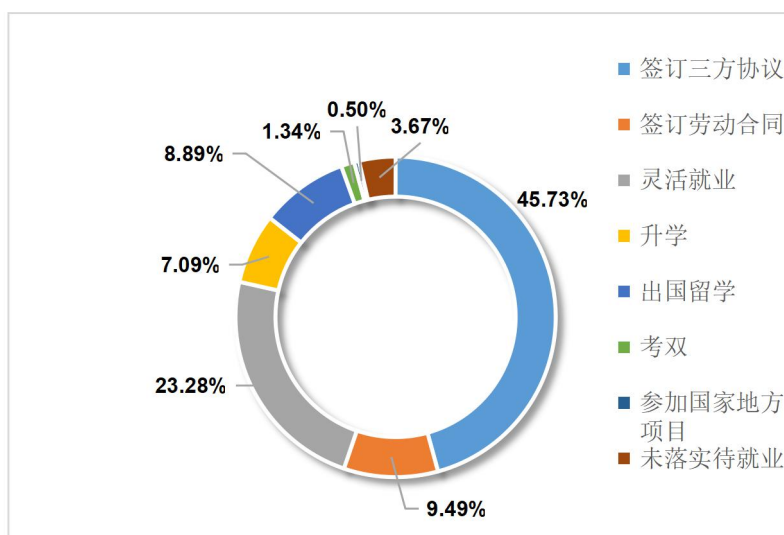


图 4-2: 2021 届本、专科毕业生毕业去向图

表 10-1: 2021 届硕士毕业生毕业去向一览表

类别	人数	比例 (%)
签订三方协议	96	82.05%
签订劳动合同	9	7.69%
灵活就业	7	5.98%
未落实待就业	5	4.27%
合计	117	100%

表 10-2: 2021 届本、专科毕业生毕业去向一览表

类别	人数	比例 (%)
签订三方协议	2192	45.73%
签订劳动合同	455	9.49%
灵活就业	1116	23.28%
升学	340	7.09%
出国留学	426	8.89%
考双	64	1.34%
参加国家地方项目	24	0.50%
未落实待就业	176	3.67%
合计	4793	100%

2. 2021 届毕业生地域流向情况

上海一直是本校毕业生就业、升学的首选地区。随着外地生源毕业生的增多，毕业生总体就业观念也在不断发生转变，不少毕业生求职时会选择上海以外地区。

详见图 5-1、图 5-2、表 11-1、表 11-2。

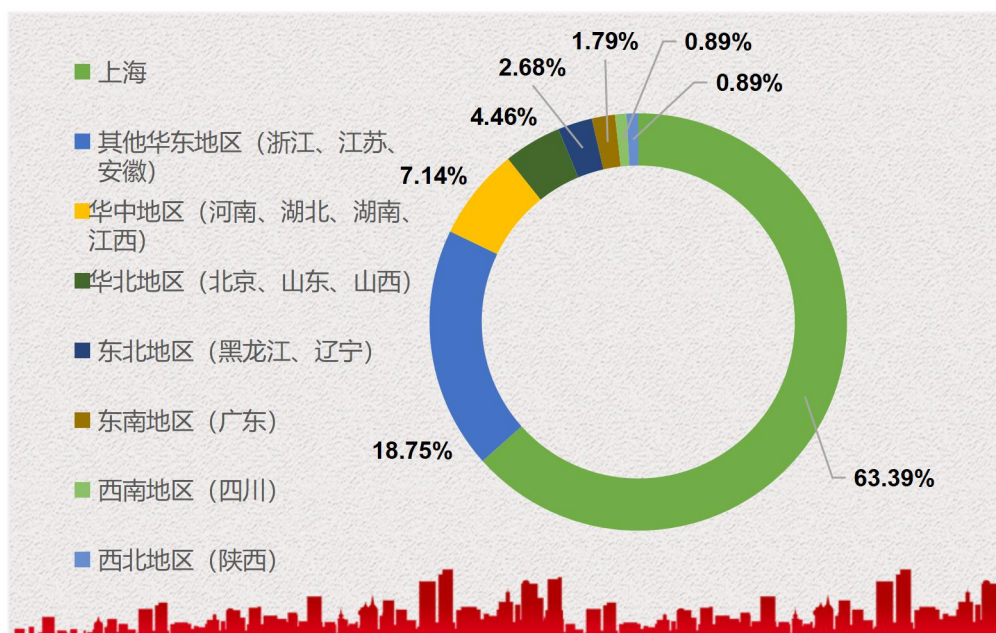


图 5-1：2021 届硕士生就业地域流向图

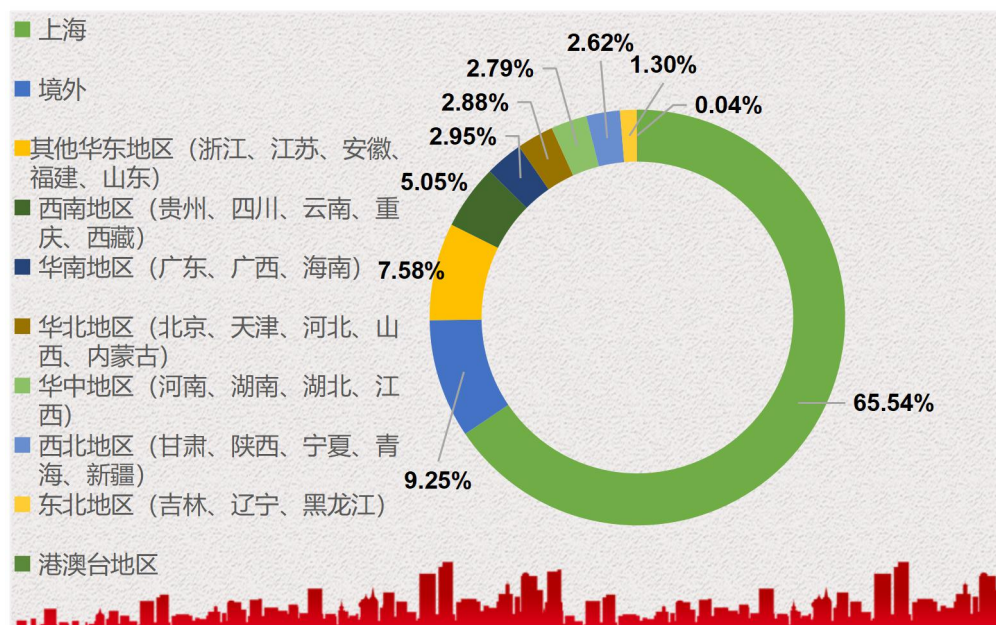


图 5-2：2021 届本、专科毕业生就业地域流向图

表 11-1：2021 届硕士毕业生就业地域流向表

就业地区	人数	比例 (%)
上海	71	63.39%
其他华东地区（浙江、江苏、安徽）	21	18.75%
华中地区（河南、湖北、湖南、江西）	8	7.15%
华北地区（北京、山东、山西）	5	4.46%
东北地区（黑龙江、辽宁）	3	2.68%
东南地区（广东）	2	1.79%
西南地区（四川）	1	0.89%
西北地区（陕西）	1	0.89%

表 11-2：2021 届本、专科毕业生就业地域流向表

就业、升学、创业地区	人数	比例 (%)
上海	3026	65.54%
境外	427	9.25%
其他华东地区（浙江、江苏、安徽、福建、山东）	350	7.58%
西南地区（贵州、四川、云南、重庆、西藏）	233	5.05%
华南地区（广东、广西、海南）	136	2.95%
华北地区（北京、天津、河北、山西、内蒙古）	133	2.88%
华中地区（河南、湖南、湖北、江西）	129	2.79%
西北地区（甘肃、陕西、宁夏、青海、新疆）	121	2.62%
东北地区（吉林、辽宁、黑龙江）	60	1.30%
港澳台地区	2	0.04%

3. 毕业生就业单位的行业分析

学校毕业生就业去向广泛，涉及商务服务业、金融保险业、信息技术、制造业、零售业、教育、房地产等多个行业领域。其中，金融保险业、会计师事务所等商业服务行业仍是我校毕业生的主要流向。随着中国互联网行业特别是互联网金融的发展，从事信息技术和互联网金融工作的毕业生人数持续增长。详见表 12-1；表 12-2。

表 12-1：2021 届硕士毕业生就业单位行业分布表

行业门类	比例 (%)
金融业	29.06%
租赁和商务服务业	20.51%
制造业	9.40%
建筑业	6.84%
教育	6.84%
卫生和社会工作	5.98%
公共管理、社会保障和社会组织	4.27%
信息传输、软件和信息技术服务业	3.42%
房地产业	2.56%
交通运输、仓储和邮政业	2.56%
批发和零售业	2.56%
农、林、牧、渔业	1.71%
水利、环境和公共设施管理业	1.71%
采掘业	0.85%
电力、热力、燃气及水生产和供应业	0.85%
科学研究和技术服务业	0.85%

表 12-2：2021 届本、专科毕业生就业单位行业分布表

行业门类	比例 (%)	行业门类	比例 (%)
租赁和商务服务业	18.54%	住宿和餐饮业	3.75%
金融业	18.32%	批发和零售业	3.55%
信息传输、软件和信息技术服务业	9.52%	公共管理、社会保障和社会组织	3.23%
科学研究和技术服务业	6.88%	交通运输、仓储和邮政业	2.88%
居民服务、修理和其他服务业	6.07%	房地产业	2.07%
制造业	5.64%	采掘业	0.54%
文化、体育和娱乐业	5.23%	电力、热力、燃气及水生产和供应业	0.52%
教育	4.70%	农、林、牧、渔业	0.45%
建筑业	3.99%	水利、环境和公共设施管理业	0.26%
卫生和社会工作	3.83%	国际组织	0.04%

4. 毕业生就业单位的性质分析

从 2021 届硕士毕业生就业单位的性质来看，占比排名前三的依次为中小企

业（53.57%）、国有企业（28.57%）和事业单位（8.93%）；从本、专科毕业生就业单位的性质来看，占比排名前三的依次为中小企业（69.04%）、国有企业（17.01%）和三资企业（8.05%）。

总体来说，毕业生选择前往党政机关、事业单位等“稳定”岗位的比例较往年有所增加，如选择事业单位的比例较2020届上升了1.17%。详见图6-1、图6-2。

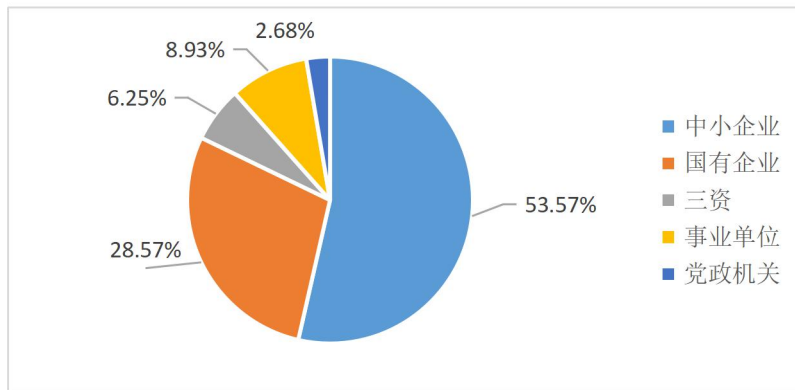


图 6-1：2021 届硕士毕业生就业单位性质分布图

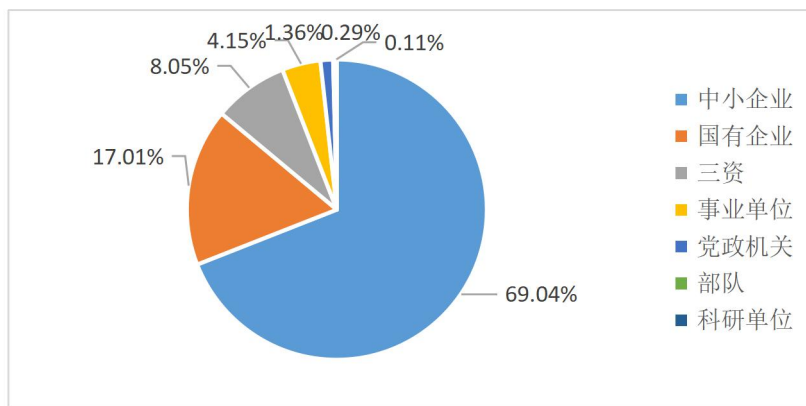


图 6-2：2021 届本、专科毕业生就业单位性质分布图

三、升学、深造情况及分析

学校 2021 届本、专科毕业生中，326 名本科毕业生考取研究生、64 名本科毕业生考取第二学位；14 名专科毕业生考取了专升本。在考研成功的 326 名同学中，考取财经类高校的共有 121 人，占考研成功总人数的 37.12%；考取上海地区高校的共有 167 人，占考研成功总人数的 51.23%；考取“一流大学建设高校”的共有 47 人，占考研成功总人数的 14.42%；考取“一流学科建设高校”的共有 119 人，占考研成功总人数的 36.50%。详见表 13。

表 13：2021 届毕业生考研情况表

学校名称	录取人数	学校名称	录取人数
上海对外经贸大学	29	上海立信会计金融学院	22
上海大学	21	华东理工大学	17
上海财经大学	16	东华大学	9
上海师范大学	9	上海理工大学	9
西南财经大学	7	华东师范大学	6
华东政法大学	6	东北财经大学	6
上海国家会计学院	5	复旦大学	4
中央财经大学	4	上海外国语大学	4
中南财经政法大学	4	北京交通大学	4
中国社会科学院大学	3	南京审计大学	3
湘潭大学	3	吉林大学	3
西南政法大学	3	对外经济贸易大学	3
四川大学	3	北京邮电大学	3
安徽大学	3	新疆大学	2
中山大学	2	西北师范大学	2
中南大学	2	首都经济贸易大学	2
浙江财经大学	2	上海社会科学院	2
长沙理工大学	2	上海海事大学	2
山东大学	2	湖南大学	2
内蒙古财经大学	2	贵州大学	2
南开大学	2	广西财经学院	2
南京大学	2	北京物资学院	2
兰州大学	2	北京国家会计学院	2
吉林财经大学	2	中国石油大学（北京）	2
中央民族大学	1	浙江大学	1
中国政法大学	1	浙江工商大学	1
重庆邮电大学	1	云南大学	1
青岛大学	1	云南财经大学	1
中国财政科学研究院	1	延边大学	1
郑州大学	1	新疆师范大学	1
西南交通大学	1	同济大学	1
西北政法大学	1	天津工业大学	1
西北大学	1	天津大学	1
西安理工大学	1	天津财经大学	1
西安工程大学	1	苏州大学	1
西安财经大学	1	上海政法学院	1
上海应用技术大学	1	宁波大学	1
上海体育学院	1	南京理工大学	1
上海海关学院	1	辽宁石油化工大学	1
陕西师范大学	1	辽宁工程技术大学	1
山西大学	1	兰州理工大学	1
山东财经大学	1	兰州财经大学	1

厦门大学	1	昆明学院	1
青海师范大学	1	江西师范大学	1
青海民族大学	1	江西财经大学	1
暨南大学	1	国家会计学院	1
吉林外国语大学	1	桂林理工大学	1
淮北师范大学	1	广州大学	1
华中师范大学	1	广西师范大学	1
华北电力大学（北京）	1	广西大学	1
湖南师范大学	1	福建师范大学	1
黑龙江省社会科学院	1	东南大学	1
河北经贸大学	1	东北大学	1
河北工业大学	1	大连海事大学	1
海南大学	1	渤海大学	1
哈尔滨工业大学（深圳）	1	北京外国语大学	1
北京科技大学	1	北京师范大学（珠海）	1
北京工商大学	1	安徽师范大学	1
中国海洋大学	4	武汉科技大学	1
浙江工业大学	1	温州大学	1

2021 届毕业生中共有 426 名同学选择出国深造。其中本科生 420 名，专科生 6 名。

在出国、出境深造毕业生中，前往英国、美国和澳大利亚的人数最多，分别为 213 人、70 人和 69 人，占出国深造总人数的 50.00%、16.43%和 16.20%。前往中国香港、中国澳门地区留学的人数分别为 14 人和 3 人，占出国深造总人数的 3.99%。

根据最新的 QS 世界大学排名，在出国深造的 426 名同学中，去往世界大学排名前 20 高校的共有 8 人，占比为 1.88%；去往前 50 高校的共有 100 人，占比为 23.47%；去往前 100 高校的共有 208 人，占比为 48.83%；去往前 200 高校的共有 297 人，占比为 69.72%。详见表 14。

表 14：2021 届毕业生出国、出境情况统计（排名世界前 200 高校）

学校名称	最新 QS 世界大学排名	留学人数	所属国家/地区
新加坡国立大学	11	1	新加坡
宾夕法尼亚大学	13	1	美国
爱丁堡大学	16	3	英国
哥伦比亚大学	19	3	美国
香港大学	22	1	中国香港
密歇根大学安娜堡分校	23	1	美国
约翰霍普金斯大学	25	5	美国
曼彻斯特大学	27	12	英国

澳洲国立大学	27	2	澳大利亚
伦敦大学国王学院	35	14	英国
墨尔本大学	37	3	澳大利亚
悉尼大学	38	38	澳大利亚
香港中文大学	39	4	中国香港
纽约大学	42	4	美国
新南威尔士大学	43	1	澳大利亚
昆士兰大学	47	6	澳大利亚
慕尼黑工业大学	50	1	德国
杜克大学	52	1	美国
香港城市大学	53	4	中国香港
阿姆斯特丹大学	55	1	荷兰
莫纳什大学	58	11	澳大利亚
华威大学	61	1	英国
布里斯托大学	62	1	英国
香港理工大学	66	2	中国香港
苏黎世大学	70	1	瑞士
格拉斯哥大学	73	5	英国
南安普敦大学	77	4	英国
杜伦大学	82	8	英国
伊利诺伊大学厄巴纳香槟分校	82	1	美国
伯明翰大学	90	7	英国
圣安德鲁斯大学	91	2	英国
利兹大学	92	51	英国
西澳大学	93	7	澳大利亚
谢菲尔德大学	95	1	英国
诺丁汉大学	103	11	英国
圣路易斯华盛顿大学	107	5	美国
波士顿大学	112	5	美国
伦敦大学玛丽女王学院	117	15	英国
兰卡斯特大学	132	2	英国
纽卡斯尔大学	134	11	英国
马来西亚国民大学	144	1	马来西亚
埃克塞特大学	149	8	英国
卡迪夫大学	151	11	英国
约克大学	151	8	英国
马里兰大学	158	1	美国
凯斯西储大学	161	4	美国
匹兹堡大学	163	1	美国
佛罗里达大学	173	2	美国
都柏林大学学院	173	1	爱尔兰
利物浦大学	189	3	英国

四、 基层就业情况及分析

学校鼓励毕业生踊跃到基层锻炼，到国家重点行业就业。2021 届毕业生中，有 2 名学生参加了西藏、新疆专招项目，8 名学生参加了西部计划，14 名学生参加了其他国家地方项目，46 名学生前往国家重点行业就业，19 名学生前往西部基层单位就业。详见表 15。

表 15：2021 届毕业生基层就业、重点行业就业情况

所在学院	姓名	单位名称	类别
会计学院	杜可佩	西藏日喀则	西藏专招
金融学院	赵志林	新疆建设兵团第一师	新疆专招
会计学院	金萌萌	大学生志愿服务西部计划	西部计划
会计学院	古再丽努尔·西尔艾力	大学生志愿服务西部计划	西部计划
金融学院	樊宁宁	大学生志愿服务西部计划	西部计划
金融学院	庄园	大学生志愿服务西部计划	西部计划
金融学院	梁聪	大学生志愿服务西部计划	西部计划
国际经贸学院	惠婧萱	大学生志愿服务西部计划	西部计划
统计与数学学院	袁馨	大学生志愿服务西部计划	西部计划
外国语学院	杨梅	大学生志愿服务西部计划	西部计划
金融学院	梁宇轩	2021 年内蒙古自治区选调生	国家、地方项目
法学院	董芳茗	2021 年河南省选调生	国家、地方项目
会计学院	陈笑	上海浦东新区大团招商服务中心 (三支一扶)	国家、地方项目
会计学院	金昭羽	上海市高校毕业生“三支一扶”计划	国家、地方项目
金融学院	江美怡	罗泾镇镇村综合管理(三支一扶)	国家、地方项目
金融学院	张一心	河南省三支一扶项目	国家、地方项目
金融学院	曹芸璐	上海市高校毕业生“三支一扶”计划	国家、地方项目
金融学院	舒荣	三支一扶	国家、地方项目
金融学院	史涛滔	东明路街道办事处(三支一扶)	国家、地方项目
国际经贸学院	陈祉嫣	三支一扶	国家、地方项目
国际经贸学院	张秀蓉	湖北省三支一扶	国家、地方项目
财税与公共管理学院	吴晨曦	上海高校毕业生“三支一扶”计划	国家、地方项目
法学院	王妙言	上海浦东新区“三支一扶”	国家、地方项目
会计学院	张莹昕	宁德市 2021 年高校毕业生 服务社区计划	国家、地方项目
会计学院	廖之琴	罗甸县人民医院	西部地区基层就业
会计学院	陈薇亦	腾冲市审计局	西部地区基层就业
会计学院	李世琴	仁怀市财政局	西部地区基层就业

所在学院	姓名	单位名称	类别
会计学院	甘甜	景泰县档案馆	西部地区基层就业
会计学院	余佳昀	什邡市国库集中支付中心	西部地区基层就业
会计学院	黄玲玉	国网湖北省电力有限公司 恩施供电公司	西部地区基层就业
金融学院	张荔雯	国家税务总局 黔南布依族苗族自治州税务局	西部地区基层就业
金融学院	张天清	云县栗树彝族傣族乡人民政府	西部地区基层就业
金融学院	陈珊珊	西宁市湟中区甘河滩镇甘河村村委会	西部地区基层就业
金融学院	胡梦洁	陵水黎族自治县光坡镇人民政府	西部地区基层就业
金融学院	龚雅妮	国家税务总局玛纳斯县税务局	西部地区基层就业
金融学院	彭飞扬	国家税务总局保靖县税务局	西部地区基层就业
工商管理学院	吕茂玲	高县档案局	西部地区基层就业
财税与公共管理学院	余玲媛	城口县财政局	西部地区基层就业
财税与公共管理学院	张元洁	循化撒拉族自治县扶贫开发局	西部地区基层就业
财税与公共管理学院	吴捷	中共松桃苗族自治县统战部	西部地区基层就业
财税与公共管理学院	李佩金	会理市绿水镇人民政府	西部地区基层就业
信息管理学院	王凤梅	广南县供销合作社联合社	西部地区基层就业
统计与数学学院	田云琦	国家税务总局富民县税务局	西部地区基层就业
会计学院	韩雯娜	上海华力集成电路制造有限公司	重点行业
会计学院	吴哲	上海华力集成电路制造有限公司	重点行业
会计学院	刘雅君	上海华力集成电路制造有限公司	重点行业
会计学院	王玥	中国铁塔股份有限公司上海市分公司	重点行业
会计学院	付梦诗	上海城投污水处理有限公司	重点行业
会计学院	张月	中冶（上海）钢结构科技有限公司	重点行业
会计学院	李强	中交水利水电建设有限公司	重点行业
会计学院	杲宇昕	中建材凯盛机器人（上海）有限公司	重点行业
会计学院	王都	中核国电漳州能源有限公司	重点行业
会计学院	崔宏亮	中国华水水电开发有限公司	重点行业
会计学院	杨莹	中国电建集团上海能源装备有限公司	重点行业
会计学院	陈嘉文	上海捷新动力电池系统有限公司	重点行业
会计学院	陈诗慧	上海华瀛建筑科技有限公司	重点行业
会计学院	关子垚	上海华力集成电路制造有限公司	重点行业
会计学院	刘致远	上海华电电力发展有限公司 望亭发电分公司	重点行业
会计学院	王昊	上海和辉光电股份有限公司	重点行业
会计学院	陈宇森	上海航天实业有限公司	重点行业
会计学院	张薛庭	上海电气集团企业服务有限公司	重点行业

所在学院	姓名	单位名称	类别
会计学院	沈怡婷	上海电力建筑工程有限公司	重点行业
会计学院	郭顺怡	上海电力建筑工程有限公司	重点行业
会计学院	朱容浩	贵州乌江水电开发有限责任公司	重点行业
会计学院	吕雨泓	贵州乌江水电开发有限责任公司	重点行业
会计学院	屈泽涛	广西路桥工程集团有限公司	重点行业
金融学院	姚君毅	中银金融科技有限公司	重点行业
金融学院	王紫莹	中色（宁夏）东方集团有限公司	重点行业
金融学院	吉尔格丽	中国石油天然气股份有限公司 新疆油田分公司	重点行业
国际经贸学院	赵玉琢	中国铁塔股份有限公司 克拉玛依市分公司	重点行业
国际经贸学院	戚玫云	新兴铸管（上海）金属资源有限公司	重点行业
国际经贸学院	胥鑫然	上海电气集团企业服务有限公司	重点行业
国际经贸学院	王祎晨	上海电气国际经济贸易有限公司	重点行业
财税与公共管理学院	方浩廷	中国石油天然气运输有限公司	重点行业
财税与公共管理学院	宋英铤	中冶（上海）钢结构科技有限公司	重点行业
财税与公共管理学院	赵璇	中交浚浦建筑科技（上海）有限公司	重点行业
财税与公共管理学院	杜苗	中国电信股份有限公司贵州分公司	重点行业
财税与公共管理学院	张佳琪	义乌市天然气有限公司	重点行业
信息管理学院	张婧	中国移动通信集团上海有限公司	重点行业
信息管理学院	沈自立	上海汽车集团股份有限公司 商用车技术中心	重点行业
信息管理学院	陆星宇	上海华讯网络系统有限公司	重点行业
信息管理学院	桂海涛	上海华讯网络系统有限公司	重点行业
统计与数学学院	王振宇	中铁物资集团华东有限公司	重点行业
统计与数学学院	张可掬	中国移动通信集团上海有限公司	重点行业
统计与数学学院	张佳翌	中国电力工程顾问集团 新能源有限公司西安分公司	重点行业
统计与数学学院	谢雨杉	华存数据信息技术有限公司	重点行业
外国语学院	周雨斐	上海华力集成电路制造有限公司	重点行业
法学院	张媛	上海电力股份有限公司	重点行业
法学院	刘玉婷	上海北斗卫星信息服务有限公司	重点行业

五、就业需求情况及分析

截至 2021 年 8 月底，学校共通过就业信息服务网、“立信就业服务”微信公众号、毕业班辅导员微信群发布招聘需求 20000 余个；举办 38 场线下宣讲会，累计提供招聘需求 3600 个，参与毕业生近 2000 人次；举办 23 场线上、线下招

聘活动，参与企业 2342 家，累计招聘需求 46500 个；总需求人数与毕业生人数之比约为 15:1。同时，学校还主动对接上海市学生事务中心、易班网等，积极参与教育部“24365”、上海市各行业协会等联合举办的网络招聘活动，对学生就业发挥了较好的推动作用。详见表 16。

表 16:2021 年就业需求情况一览表

类别	单位数	需求人数
日常接待	160	950
实地走访	27	960
电访、邮访企业	430	1600
网上、公众号上发布招聘信息	710	20000
招聘会（23 场）	2342	46500
宣讲会（38 场）	38	3600

2021 年，学校秉承“三全育人”工作理念，鼓励全校教职员工作积极关心毕业生的就业工作，所有专业教师、学院领导、职能部门教职工都积极参与就业推荐。全年，共有 52 位老师成功推荐了 228 名 2021 届毕业生与 101 家单位签约。参与推荐的老师人数、推荐成功的学生人数及单位数均较去年有所增长。

同时，学校进一步开拓就业市场，校领导亲自带队走访浦发银行、农业银行、立信会计师事务所等企业，与江苏省南通市海门区政府、人社局等地方开展合作。学校和各学院建立的优质、稳定产学研基地吸纳了较多应届毕业生。详见表 17。

表 17:2021 年录用我校毕业生较多企业一览表

统计截止日期：2021 年 8 月 27 日

企业名称	招聘人数	企业名称	招聘人数
立信会计师事务所（特殊普通合伙）	139	上海农村商业银行股份有限公司	76
中国农业银行股份有限公司	66	天职国际会计师事务所（特殊普通合伙）	65
中国工商银行股份有限公司	44	上会会计师事务所（特殊普通合伙）	33
天健会计师事务所（特殊普通合伙）	33	中国建设银行股份有限公司	29
众华会计师事务所（特殊普通合伙）	27	兴业银行股份有限公司上海分行	26
中国银行股份有限公司	26	安永华明会计师事务所（特殊普通合伙）	26
容诚会计师事务所（特殊普通合伙）	18	交通银行股份有限公司	15
上海银行股份有限公司	15	毕马威华振会计师事务所（特殊普通合伙）	15
中信证券股份有限公司	14	中汇会计师事务所（特殊普通合伙）	14
招商银行股份有限公司	13	中国邮政储蓄银行股份有限公司	11
中审众环会计师事务所（特殊普通合伙）上海分所	11	上海浦东发展银行股份有限公司上海分行	11

企业名称	招聘人数	企业名称	招聘人数
致同会计师事务所（特殊普通合伙）	11	上海升涯信息科技有限公司	11
中信建投证券股份有限公司	10	上海中财拍卖行有限公司	10
上海新东方教育培训有限公司	10	北京荣大商务有限公司浦东新区分公司	10
上海玛泽会计师事务所（普通合伙）	9	中国农业发展银行	8
仲利国际租赁有限公司	8	上海建工七建集团有限公司	8
新华人寿保险股份上海分公司	8	平安养老保险股份有限公司	8
上海淮链供应链管理有限公司	8	大华会计师事务所（特殊普通合伙）	8
上海新惟律师事务所	7	北京外企德科人力资源服务上海有限公司	7
星晟法律咨询（上海）有限公司	6	现新信息科技（上海）有限公司	6
上海助群信息科技有限公司	6	上海瀚诺律师事务所	6
上海联众网络信息股份有限公司	6	上海公信会计师事务所有限公司	6
上海外服（集团）有限公司	5	江苏银行股份有限公司	5
上海金仕达软件科技有限公司	5	德佑房地产经纪有限公司	5
上海华力集成电路制造有限公司	5	中国邮政集团有限公司	4
中国建筑第八工程局有限公司	4	上海建工一建集团有限公司	4
上海建工二建集团有限公司	4	杭州银行股份有限公司上海分行	4
上海晨光文具股份有限公司	4	立信税务师事务所有限公司	4
上海升裕企业管理有限公司	4	大信会计师事务所（特殊普通合伙）	4
华硕电脑（上海）有限公司	4	上海财瑞会计师事务所有限公司	4
上海荣冶劳动保障咨询服务公司	4	凯誉管理咨询（中国）有限公司	4
上海仁德会计师事务所（普通合伙）	4	简柏特（苏州）信息技术服务有限公司 上海分公司	4
薪得付信息技术（上海）有限公司	4	上海建工建材科技集团股份有限公司	4
上海丙果教育科技有限公司	4	上海缤丰教育科技有限公司	4
上海文汇会计师事务所有限公司	4	上海睿速网络科技有限公司	4

第三部分 就业工作举措

2021年，面对新的就业形势和挑战，学校党政领导高度重视、提质增效，在总结去年就业工作经验基础上提前部署、及时安排，进一步明确就业工作目标，强化就业工作责任，带领全校上下形成合力，全力推进大学生就业这项民生工程，打赢了2021年就业工作翻身仗。

一、领导高度重视，下沉一线指挥部

学校党政领导高度重视2021届毕业生就业工作，多次召开专题会议研究对策，加强就业工作的顶层设计，强化责任落实，实行好就业的一把手工程。

1. 加强组织领导。所有校领导均与所联系的二级学院进行对接，深入基层，指导学院开展就业工作，2021年先后召开15场就业工作相关的调研座谈会，邀请二级学院领导、毕业班辅导员等代表作交流发言，关心指导学院就业工作。各学院主动将就业工作列入领导班子重要议事日程。学校各部门和学院积极营造全员参与的良好氛围，贯彻“人人都是就业工作者”的工作理念，落实“导生互伴计划”，形成全员抓就业、促就业的全校“大就业”工作格局。



校领导调研会计学院就业工作




校领导指导金融学院就业工作

2. 注重过程指导。在就业工作冲刺阶段，校领导下沉一线，分头深入所对接的二级学院，了解就业工作中的实际困难，为就业不同阶段的工作“把脉出招”。针对就业意向不明的毕业生，校领导先后通过“书记面对面”“寒假留校毕业生座谈会”等途径，与毕业生们开展面对面的交流，详细了解每位学生的真实想法，鼓励他们做好“角色转换”。



学校召开“书记面对面”专场座谈会



校领导招聘会现场与企业亲切交流

3. 带头拓宽渠道。2021年，校领导多次带队走访上海农村商业银行、交通银行上海市分行、建工集团、上药控股、中国太平洋人寿上海分公司、汉尔思信息技术有限公司等合作企业，与浦东发展银行上海分行签订战略合作框架协议，与江苏省南通市海门区人力资源和社会保障局达成合作意向，不断加深和拓宽校企合作关系。



与浦发银行上海分行签订战略合作协议



与海门市人社部门洽谈合作事宜

二、明确工作目标，分阶段有步骤推进

为贯彻落实党中央、国务院“稳就业”“保就业”决策部署，执行好教育部、上海市教委相关工作会议的要求，学校在2020年7月就同步启动了本校2021届毕业生的就业工作，并在2020年底制定下发了“2021届毕业生就业工作行动方案”，通过10个“强化”，夯实工作责任，增强使命担当。

1. 明确总体目标。学校根据具体情况制定了各学院的2021届毕业生就业工作目标责任书，把毕业生就业工作完成情况、完成绩效纳入学院专业评估、激励计划、领导班子及相关领导年度考核、毕业班辅导员年度考核等重要内容。

2. 细化阶段任务。2021年初，学校根据就业工作的特点，制定2021年就业

工作阶段性方案，将全年的就业工作安排下发各二级学院，细化各阶段的具体任务，详细部署在疫情常态化下做好学校就业工作的各项工作安排。充分发挥校院二级管理、三级联动的工作机制，分阶段有步骤地推进各项工作落地落实。

3. 强化跟踪反馈。学校定期对各学院的就业进展情况进行通报和督促反馈，建立健全就业工作通报、约谈和跟踪反馈机制。特别是进入春季就业黄金期以后，学校每周五都会对各学院的签约、就业状况进行排名和通报，通过图表公布每周的数据增长情况，每两周汇总一次未就业毕业生的“一生一策”情况；在6-8月的就业冲刺阶段，学校多次走访、约谈相关学院，针对就业落实情况制定具体的工作方案，推进各学院每周、每月就业任务的顺利完成。暑假期间，就业办老师还针对1116名“灵活就业”群体的本专科毕业生逐一开展电话核查工作。

三、抓培训树典型，提升业务指导水平

就业工作的顺利开展离不开一支高素质的工作队伍。2021年，为了更好地提升一线就业工作者的工作能力和业务水平，学校在原有的每年两次业务培训基础上，又相继推出了“就业指导专题工作坊”“周周就业明星辅导员评选”等工作举措。

1. 提升业务素质。学校先后邀请校外专业培训专家进校，为毕业班辅导员开展了两期专题业务培训沙龙活动，通过“角色扮演”“情境模拟”等新颖的方式，让毕业班辅导员在体验中获得更多解决就业工作难题的方法；通过“简历筛选”“模拟面试”等环节，有效提升毕业班辅导员的就业工作业务能力和水平，更好地为毕业生提供就业指导服务；通过“政策咨询”“业务研讨”为毕业班辅导员进行心理和业务疏导，缓解毕业班辅导员的工作压力，提升工作成效。



开展毕业班辅导员专题业务培训



举办毕业生“忙盲茫”现象专题工作坊


2. 选树工作典型。为了更好地营造“赶学比超”的良好就业工作氛围，学校从今年5月份开始推出了“周周就业明星辅导员评选”活动，选树学习、工作的典型和榜样，激励毕业班辅导员更好地开展职业指导和就业服务。

3. 定向对接指导。2021年，学校招生与就业办公室还实行了“定目标、结对子、做追踪”的定向联络工作制，要求就业办公室每位老师主动对接、联系学院，并做到全年全程在线，第一时间解答各毕业班辅导员在就业工作中所遇到的各类问题，提供有效的技术支持。同时，由毕业班辅导员和就业办工作人员共同设定就业推进目标，做好全程跟踪帮扶工作，力争啃下就业冲刺阶段的每一块“硬骨头”。

四、强化问题导向，做好就业分类指导

针对当前毕业生中所出现的“慢就业”“考研热”“考公热”“就业期望高”等特点，学校强化问题导向，做好分类指导和精准服务。

1. 抓好职业生涯教育阵地。学校通过开设《就业与创业指导》必修课程、发布《2021届毕业生就业分类指导助力方案》《“慢就业”毕业生职业辅导工作指南》等方式，充分发挥第一课堂的生涯教育主阵地作用，加强生涯规划教育与就业创业指导，引导学生树立健康、积极、理性的就业心态，引导毕业生把个人理想追求融入国家建设新征程，主动投身国家重大项目、重要领域就业。



毕业生就业分类指导助力方案



微信公众号宣传基层就业项目

2. 用好职业生涯活动平台。2021年，学校先后组织开展了“大学生职业生涯服务月”“职场嘉年华活动”“职场风云挑战大赛”“2021届高校毕业生就业促进周”等形式多样、内容丰富的职业生涯活动，通过学生喜闻乐见的活动，让学生在体验中玩转生涯，唤醒学生的主动就业意识，提升学生的就业竞争力。



学生职业发展协会“名企走访”活动



举办“职场嘉年华”活动

3. 提升就业精准服务水平。学校在就业系统中建设了“一生一策”精准就业服务模块,进一步提升就业信息化的服务水平,有效提升人岗匹配精准度和实效性;利用招聘会、宣讲会等机会,开设“职业发展咨询”“就业心理咨询”“就业妆容塑造”等专家咨询门诊,为学生开展一对一咨询服务;针对家庭经济困难、就业困难、少数民族等特殊群体毕业生,学校与第三方合作,在秋招前夕为他们提供就业指导服务;针对就业能力不足的毕业生,举办3场线上“求职训练营”,全年累计参与5500余人次;毕业离校期间,针对仍未落实就业去向且有就业意向的毕业生,学校主动“易班”网、“恰恰求职网”等校外专业机构合作,开展就业岗位定向推送与跟踪服务。




举办“求职训练营”活动



开设“职业咨询”门诊

4. 用心用情帮扶重点群体。学校组织各二级学院建立了就业困难毕业生、低收入家庭毕业生、少数民族、残疾等重点群体毕业生的就业帮扶工作台账,按照“一人一档”“一人一策”要求重点帮扶,为他们提供就业创业能力培训,帮助

有就业意愿的特殊群体毕业生尽快就业；学校定期选派专人，陪同特殊群体毕业生前往参加上海市组织的各类专场招聘活动。



举办“就业促进周”活动

组织少数民族毕业生参加上海市相关招聘活动

五、开拓就业渠道，确保就业岗位增长

在新的就业形势下，学校积极走访合作企业、校友，了解企业招聘需求；立足上海、辐射周边，不断丰富工作载体和模式，将传统的“线下就业工作”与“线上宣讲招聘”有机结合，大力拓展市场性就业岗位，做好各类政策性就业岗位的宣传及引导。

1. 用足用好各类就业政策。针对疫情常态化形势下，国家、上海市等所推出的各类政策性就业岗位，学校认真做好信息的收集、宣传工作，做好“特岗计划”“选调生”“大学生村官”“三支一扶”“西部计划”“大学生征兵入伍”等基层项目的组织招录工作，引导毕业生围绕城乡基层社区各类服务需求就业创业，提高毕业生入伍比例；根据上级文件和学校实际情况，合理设置科研助理岗位；组织实施好第二学士学位的政策宣传和招录工作。



举办基层就业项目宣讲



欢送“西部计划”毕业生

2. 持续推进市场岗位拓展。学校主动联系用人单位和招聘机构，多种方式拓宽岗位信息来源；强化校企合作，2021年学校先后与浦发银行上海分行、平安银行上海分行、宁波银行上海分行、万宝盛华等多家企业签订了合作协议；进一步拓宽与长三角地区企事业单位的合作渠道，先后与浙江绍兴人保局、温州人保局、海门市人保局、浙商协会以及江苏、安徽部分高新技术产业的企业、事业单位建立良好的合作关系；发挥学校各部门及全体教职员工的资源优势，多渠道收集就业信息、推荐毕业生；积极拓展新兴领域的就业空间，挖掘平台经济、共享经济中的就业机会，引导毕业生发挥智力优势，到战略性新兴产业、先进制造业、现代服务业等领域多元化多渠道就业创业；鼓励更多毕业生参与创新创业，以创业带动就业。



举办校园招聘



举办校园宣讲会

3. 发动学院召开招聘专场。在每年由学校统一组织举办秋、春两季大型专场校园招聘会的基础上，2021年，学校积极发动各二级学院根据各自的专业特点

开设分学院的专场招聘会，发挥二级学院在就业渠道开拓、就业服务方面的主体作用，举办区域性、行业性、联盟性的学院专场招聘活动；充分利用好校友、产学研基地的资源优势。全年累计举办分学院专场招聘会 12 场，累计参与企业超过 200 家，充分发挥了各学院的专业、学科特色和产学研基地合作优势，不断加强与企业的合作共赢，为学生提供了大量有针对性的就业岗位。



二级学院举办专场招聘活动

第四部分 人才培养改革与实践

一、办学定位和人才培养目标

1. 办学定位

学校坚持以习近平新时代中国特色社会主义思想为指导，贯彻落实全国教育大会精神、新时代全国高等学校本科教育工作会议精神，坚持社会主义办学方向，扎根中国大地办大学，坚持“立德树人”根本任务，恪守“立信”校训，践行“立诚 明德，经世致用”的大学精神，秉持“诚信、实用、开放”的办学理念，彰显“诚信为本、学验并重”的办学特色，立足上海，面向全国，开拓创新，努力建成国际知名、国内有重要影响、特色鲜明的高水平应用型财经大学，为国家战略和上海经济社会发展提供人才支持、智力支持和知识服务。

2. 人才培养目标及服务面向

学校立足上海，面向全国，服务国家战略及上海“五个中心”、“四大品牌”和卓越全球城市建设，服务“一带一路”建设，主动对接国家“长三角区域一体化”发展等战略，培养德智体美劳全面发展，具有“诚信品质、实践能力、创新意识、国际视野”的高素质应用型财经人才。

二、学科和专业设置

学校始终坚持学科引领发展，构建面向国家战略和需求的学科发展体系，立足经、管、理、法、文等多学科协调发展的学科布局，以工商管理、应用经济学、统计学、马克思主义理论为主体，以会计学、金融学为核心，推动计算机科学、统计学与经济管理类学科的深度交叉融合。工商管理、应用经济学分别入选上海高校 I 类、II 类高原学科，开放经济与贸易为上海市重点学科。2018 年 6 月，入选首批“上海高等学校一流本科建设引领计划”；2018 年 12 月，学校被列为上海高水平地方应用型高校建设试点高校；2019 年 4 月，入选“上海高等学校一流研究生建设引领计划”。

学校现有 15 个二级学院，37 个普通本科专业、1 个中美合作本科专业。学校拥有国家级一流专业和上海市级一流专业等优质专业达 18 个，占普通本科专业总数 48.65%。

三、课程设置和教材选用

1. 课程建设

学校构建“院级→校级→上海市级→国家级”四级金课建设体系，不断提高课程建设质量和层级。学校有3门课程被认定为首批国家级一流本科课程，7门课程被认定为首批上海市一流本科课程，获批23门上海市级重点课程，立项24门校级金课。加大支持MOOC建设，推动17门优质在线课程在中国大学MOOC、智慧树、学银在线等社会公众平台上线运行，吸引社会学习者20多万人；其中，国家级一流线上课程《统计学》、上海市级一流优质在线课程《公司战略与风险管理》、上海市级精品课程《公司理财》等立信品牌的MOOC深受社会学习者认可。

表 18: 学校各级各类课程建设情况

课程门数	门数	课程类别	门数
国家级课程	6	上海市级重点课程	23
上海市级一流课程	7	上海市教委重点课程	113
上海市级精品课程	39	校级各类课程	1133
上海市级示范性全英语课程	18	校级课程思政改革课程	100
上海市级优质在线课程	9		

2. 教材建设

学校重视教材建设，支持教师与行业企业合作编写《大数据金融》等立信特色的精品教材18本。2021年6月，学校主编的教材《会计学原理》入选首批上海高等教育精品教材。

强化教材选用管理，学校成立上海立信会计金融学院教材建设与管理领导小组，直接由学校党委对教材工作负总责，严把教材选用的意识形态和质量关。严格按照《上海立信会计金融学院教材选用管理办法》选用教材，做到凡选必审；教育部建有“马工程”重点教材的课程全部选用“马工程”教材，其他课程优先选用省部级及以上规划、精品教材；选用国外原版教材的严把价值导向，确保思想正确、高水平、高质量的教材用于本科教学。

四、创新创业教育

创新创业教育围绕打造“制度化的创新创业工作体系”“系统化的创新创业课程体系”“多样化的创新创业实践体系”“优质化的创新创业体系”四大体系，激发学生创新创业热情，增强学生创新精神、创业意识和创新创业能力。学校修订《上海立信会计金融学院学生创新创业实践保障和激励办法》和《上海立信会计金融学院“立诚”创新创业实验班实施办法》，依托“立诚”创新创业实验班，继续打造“精品式”创新创业课程；依托“创客训练营”“创思堂”等特色创客活动，打造“项目式”的创新创业课程。“创客协会”于2020年下半年在全国高校创业社团评选活动中，荣获“百优创业社团”。学校于2020年10月被评为“全国财经院校深化创新创业教育改革特色典型经验高校”。

表 19：学生参加创新创业训练计划情况

学 年	国家级创新创业训练计划（项）		省部级创新创业训练计划（项）		合计（项）
	创新项目数	创业项目数	创新项目数	创业项目数	
2018-2019	30	10	103	32	175
2019-2020	32	9	95	35	171
2020-2021	30	15	105	25	175

五、出国（境）外学习交流

学校鼓励学生到境外高校学习交流，开阔国际视野，增强国际化的专业素养和交流能力。受国外新冠肺炎疫情持续影响，本学年仅仅有 21 名本科学生在海外参加各类线下项目学习交流，交流学生数较上学年大幅度减少 81.08%。

表 20：学生出国（境）学习交流情况

类型	2018-2019 学年	2019-2020 学年	2020-2021 学年
学期制项目人数（人）	122	111	21
短期项目人数（人）	704	60	0
总人数（人）	826	171	21

第五部分 就业工作展望

高校毕业生就业形势复杂严峻，就业工作任务艰巨。为贯彻落实党中央、国务院“稳就业”“保就业”决策部署，执行好教育部、上海市教委相关工作会议的要求，以更高标准、更优质量，齐心协力打赢疫情防控常态化背景下的毕业生就业工作攻坚战，学校将在全面推进 2022 届毕业生就业工作基础上，通过以下六大工程加强就业工作的内涵建设。

1. 生涯教育提质工程。将“生涯教育”植入“入学教育”，实现“生涯教育贯穿人才培养全过程”；将“朋辈引领”植入“生涯教育”，培育校院两级生涯教育品牌项目；用活用好短学段；推进生涯规划精品课程建设，打造有“学科特点、学院特色”的生涯教育基地。

2. 重点帮扶暖心工程。针对少数民族学生、港澳台学生做好统战工作，提供针对性的就业帮扶；开展残疾学生、建档立卡家庭学生、女大学生等群体的专项帮扶，开办“求职训练营”“辅导工作坊”，提升特殊群体毕业生就业竞争力；探索设立毕业生求职补贴。

3. 就业服务精准工程。用好“一生一策”就业服务系统、“易班”电子岗位卡，加快就业工作信息化建设，促进实习信息共享、毕业生就业岗位推荐更加精准、就业事务办理更加便捷，就业情况分析更加科学；合理安排各年级学生的教学计划，为有实习意愿的在校生提供便利；探索设立“考研”“考公”选修课程，为有考研考公意愿的在校生提供提升平台。

4. 创新创业引领工程。建立以学校为主导、二级学院为主体、相关职能部门协同的创新创业教育体系，健全学生创新创业能力培养、孵化体系和平台，加强与地方政府、校友企业的合作，引领更多学生投身创新创业大潮，以创业出彩，通过学生创业带动更多就业。

5. 招生就业联动工程。严格执行《上海立信会计金融学院专业动态调整管理办法》，对就业状况差、社会需求少的专业进行关停并转，将招生、培养、就业全链条联动；进一步深化就业与招生培养联动的机制改革，教务部门和二级学院要根据社会对毕业生知识、能力、素养等方面的要求，不断完善和调整人才培养方案、教学计划，充分发挥学校“学验并重”的培养优势，发挥产学研基地的实践育人作用，发挥“双师型”教师的力量，解决毕业生专业和能力与社会脱节的

问题，为毕业生的实习就业提供有力支持，为实现高质量就业打下坚实基础。

6. 业务能力提升工程。定期开展辅导员队伍和就业专职人员的业务培训，鼓励毕业班辅导员承担就业课程的教学任务；鼓励开展生涯教育与就业指导课程建设、课题研究和项目实践，提升校院两级就业工作队伍的业务能力、专业化素质和职业化水平。

毕业生就业工作是人才培养工作的重要一环，全校各级组织、领导干部和广大教师要继续秉承“以学生为本”的就业工作理念，立足新发展阶段，继续遵循“抓紧、抓实、抓好”就业工作要求，以组织领导、机制方法、队伍建设、经费保障为抓手，奋力完成本校 2022 届毕业生“更加充分、更高质量”就业工作目标。