



首都经济贸易大学

CAPITAL UNIVERSITY OF ECONOMICS AND BUSINESS

2021年度 毕业生就业质量报告



2021年12月31日

数据说明

为了科学地监测和评估本校人才培养质量、持续构建教学基本状态数据库、完善质量监控与评估体系、加强教学培养改进、提升毕业生的就业竞争力和培养质量，学校自 2009 年起实施应届毕业生就业情况评价项目，报告内容涵盖各学历层次毕业生就业去向、就业单位性质分布、就业地区分布、重点就业单位分布、福利保障、专业对口、工作稳定性、就业满意度等方面。

本年度为保持就业工作的延续性和数据的可比性，保留 10 月 31 日的就业数据统计。

目 录

第一章 2021 届毕业生就业情况分析.....	4
一、2021 届毕业生总体就业情况.....	4
二、2021 届本科生就业情况.....	6
1. 本科生就业单位性质分析.....	6
2. 本科生就业行业分析.....	6
3. 本科生就业地区分布.....	7
4. 本科生就业重点单位分析.....	7
三、2021 届硕士研究生就业情况.....	9
1. 硕士研究生就业单位性质分析.....	9
2. 硕士研究生就业行业分析.....	10
3. 硕士研究生就业地区分析.....	10
4. 硕士研究生就业重点单位分析.....	11
四、2021 届博士研究生就业情况.....	12
1. 博士研究生就业单位性质分析.....	12
2. 博士研究生就业行业分析.....	13
3. 博士研究生就业地区分析.....	13
第二章 2021 届毕业生就业质量分析.....	14
一、 毕业生就业质量调查概况.....	14
1. 调查工具.....	14
2. 调查样本.....	14
二、 2021 届毕业生就业质量分析.....	15
1. 保险公积金待遇.....	15
2. 工作与专业相关度.....	15
3. 发展空间情况.....	16
4. 发展路径情况.....	16

5. 工作满意度.....	16
6. 预期职业稳定性.....	17
第三章 2021 届毕业生深造情况分析.....	18
一、2021 届毕业生国内升学情况.....	18
1. 毕业生总体升学情况.....	18
2. 本科生升学情况.....	18
3. 硕士研究生升学情况.....	19
二、2021 届毕业生出国（境）留学情况.....	20
1. 毕业生总体出国（境）留学情况.....	20
2. 本科生出国（境）留学情况.....	20
3. 硕士研究生出国（境）留学情况.....	22
第四章 优化服务 注重实效 全力做好毕业生就业创业工作.....	23
一、深入挖掘资源，拓展就业市场.....	24
二、精准就业指导，提升求职能力.....	24
三、创新工作形式，增强活动实效.....	25
四、加强调查研究，注重培养反馈.....	26
附表 1:2021 届本科生各学院就业情况.....	27
附表 2:2021 届硕士研究生各学院就业情况.....	28
附表 3:2021 届博士研究生各学院就业情况.....	29

第一章 2021 届毕业生就业情况分析

一、2021 届毕业生总体就业情况

截止到 2021 年 10 月 31 日，我校 2021 届毕业生总计 3825 人，毕业去向落实率¹为 94.69%。各学历层次毕业生就业情况如下：

2021 届本科毕业生 2470 人，毕业去向落实率为 93.64%。其中，国内继续读研究生 417 人，占比 16.88%，国内继续读第二学士学位 292 人，占比 11.82%，合计 709 人，国内升学率²为 28.70%；出国（境）留学 364 人，出国（境）留学率³为 14.74%，本科深造率⁴为 43.44%。签三方协议⁵621 人（其中志愿服务西部项目 3 人、参军 8 人），占比 25.14%；签劳动合同 299 人，占比 12.11%；灵活就业⁶315 人，占比 12.75%；自主创业 5 人，占比 0.2%。毕业去向统计见下图 1-1。

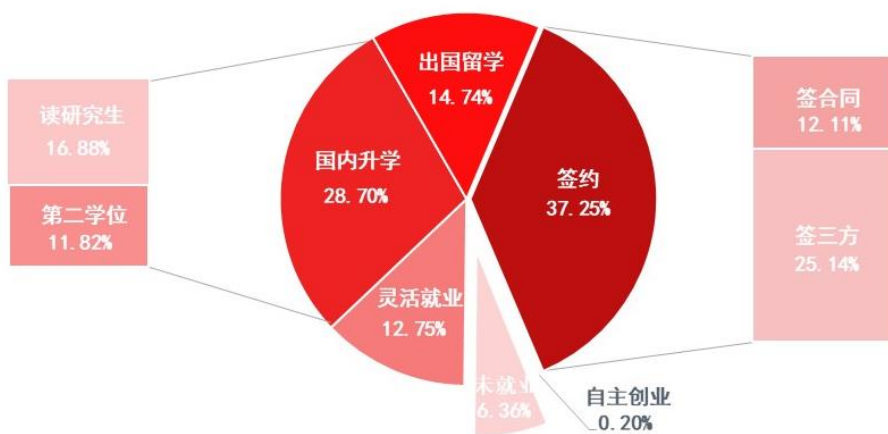


图 1-1 2021 届本科毕业生毕业去向统计

¹ 毕业去向落实率=（国内升学+出国（境）留学+签三方协议+签劳动合同+灵活就业+自主创业）/总人数*100%

² 国内升学率=（国内继续读研究生人数+第二学士学位人数）/总人数*100%

³ 出国（境）留学率=出国（境）留学人数/总人数*100%

⁴ 深造率=国内升学率+出国（境）留学率

⁵ 签三方协议=签就业协议+参军+志愿服务西部项目+上博士后

⁶ 灵活就业=其他形式录用就业+自由职业

2021 届硕士研究生共 1296 人，毕业去向落实率为 96.53%。其中国内读博 38 人，国内升学率为 2.93%；出国（境）留学 3 人，出国（境）留学率为 0.23%，硕士研究生深造率为 3.16%。签三方协议 862 人，占比 66.51%；签劳动合同 224 人，占比 17.28%；灵活就业 122 人，占比 9.41%；自主创业 2 人，占比 0.15%。毕业去向统计见图 1-2。

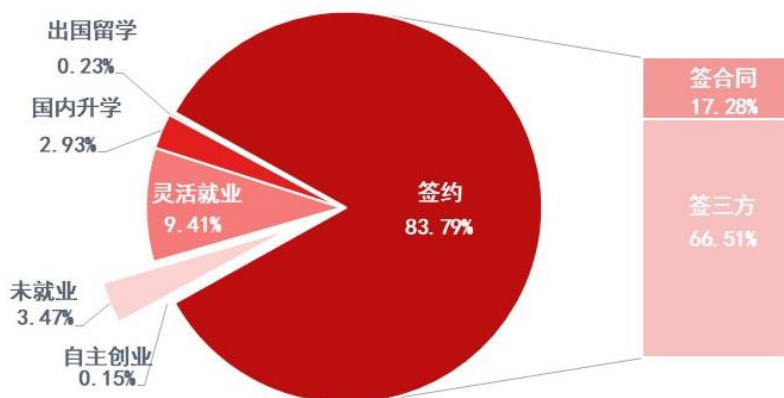


图 1-2 2021 届硕士毕业生毕业去向统计

2021 届博士研究生共 59 人，毕业去向落实率为 98.31%。其中签就业协议 44 人，占比 74.58%；国内上博士后 7 人，占比 11.86%；签劳动合同 2 人，占比 3.39%；灵活就业 5 人，占比 8.47%。毕业去向统计见图 1-3。

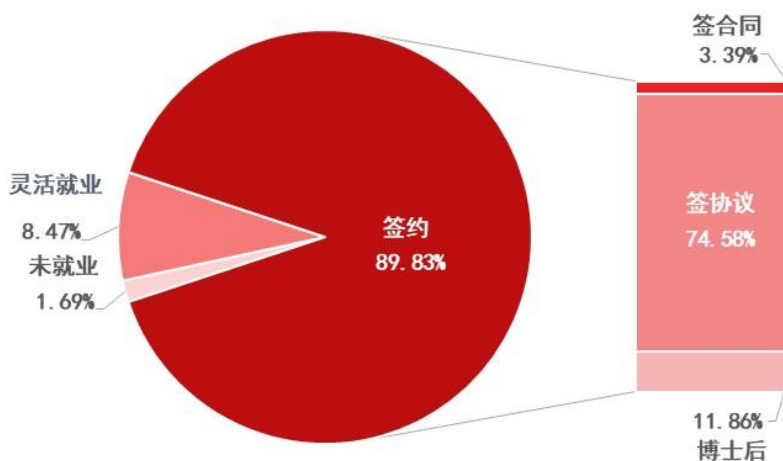


图 1-3 2021 届博士毕业生毕业去向统计

二、2021 届本科生就业情况

1. 本科生就业单位性质分析

签就业协议和签合同(以下简称签约)的本科生共计 909 人, 就业单位性质分布如图 1-4:





图 1-4 2021 届签约本科生就业单位性质分析

2. 本科生就业行业分析

签约的本科生所从事的行业类型如图 1-5 所示:



序号	行业	百分比
6	文化、体育和娱乐业	4.57%
7	教育	4.46%
8	科学研究和技术服务业	2.72%
9	制造业	2.50%
10	建筑业	2.17%
11	交通运输、仓储和邮政业	1.74%
12	房地产业	1.63%
13	电力、热力、燃气及水生产和供应业	1.41%
14	水利、环境和公共设施管理业	0.65%
15	卫生和社会工作	0.54%
16	住宿和餐饮业	0.54%
17	采矿业	0.22%
18	居民服务、修理和其他服务业	0.22%
19	农、林、牧、渔业	0.11%
20	军队	0.11%

图 1-5 2021 届签约本科生就业行业分布

从中可以看出，本校从事租赁和商业服务业的人数最多，212 人，占签约人数的 23.04%；从事金融业的人数其次，210 人，占签约人数的 22.83%；从事信息传输、软件和信息技术服务业的人数第三，143 人，占签约人数的 15.54%。

3. 本科生就业地区分布

签约的本科生就业地区分布如图 1-6。

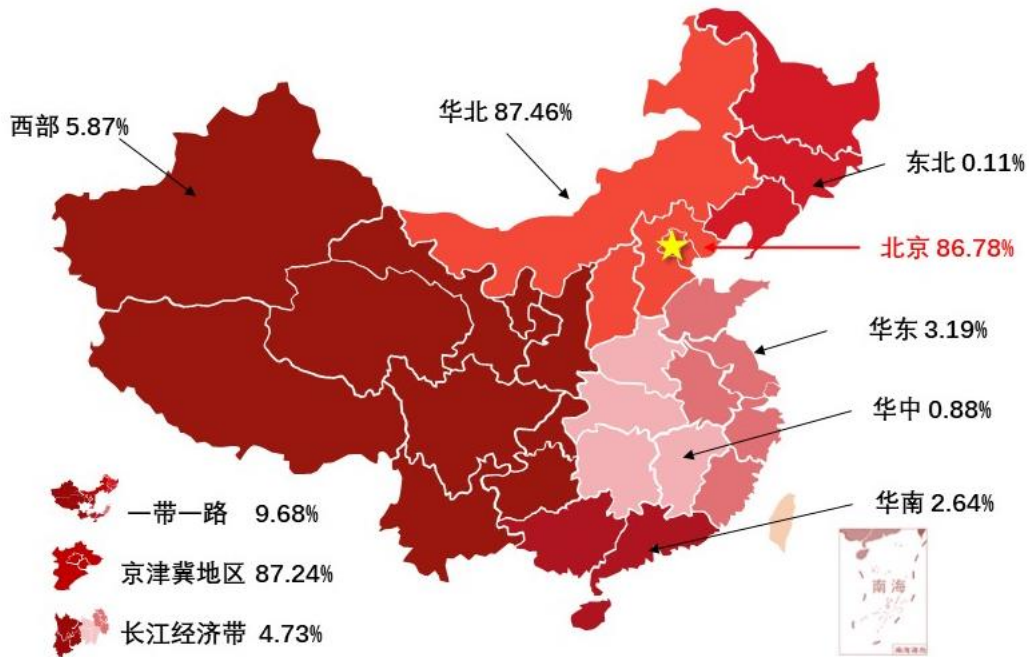


图 1-6 2021 届签约本科生就业地区分布

有 795 人在华北地区就业，占有所有签约本科生的 87.46%；52 人在西部地区就业，占 5.87%；29 人在华东地区就业，占 3.19%；24 人在华南地区就业，占 2.64%；8 人在华中地区就业，占 0.88%；1 人在东北地区就业，占 0.11%。

其中有 793 人在京津冀地区就业，占签约人数的 87.24%；有 88 人在一带一路地区就业，占签约人数的 9.68%；有 43 人在长江经济带地区就业，占签约人数的 4.73%。

4. 本科生就业重点单位⁷分析

签约的本科生重点就业单位类型分布如图 1-7。今年共有 161 人签约银行，占签约人数的 17.71%，其中签约国有银行的人数（76 人）最多，其次是股份制银行（74 人）；有 102 人签约互联网公司，占签约人数的 11.22%；有 95 人签约会计师事务所，占签约人数的 10.45%，其中签约四大会计师事务所的人数（71 人）最多。

签约的本科生中有 201 人到中国 500 强⁸企业工作，占签约人数的 22.11%；有 140 人到世界 500 强⁹企业工作，占签约人数的 15.40%。



图 1-7 2021 届签约本科生重点就业单位分布

签约的本科毕业生中，签约人数最多的 13 家就业单位如图 1-8 所示。13 家就业单位共签约 246 人，占签约人数的 27.06%。13 家单位中有 7 家为金融业，

⁷ 国有银行：中国工商银行、中国建设银行、中国银行、中国农业银行、中国交通银行

政策性银行：国家开发银行、中国进出口银行、中国农业发展银行

股份制银行：包括招商银行、民生银行、光大银行、中信银行、华夏银行、上海浦发银行、广发银行、兴业银行、平安银行、北京农村商业银行、江苏银行等全国性或地方股份制银行

合资银行：厦门国际银行、上海银行、杭州银行、宁波银行

外资银行：汇丰银行、星展银行、花旗银行等

四大会计师事务所：安永华明会计师事务所、普华永道中天会计师事务所、德勤华永会计师事务所、毕马威华振会计师事务所

国内知名会计师事务所：中国注册会计师协公布的 2020 年度业务收入排名前 15 的事务所

证券公司：包括方正证券、国泰君安、中信证券等国内证券投资公司

管理咨询：包括安永（中国）企业咨询、德勤咨询、普华咨询、麦肯锡、埃森哲等管理咨询公司

⁸ 中国 500 强：2021 年 8 月《财富》杂志与中金公司财富管理部编制发布中国 500 强企业排行榜单

⁹ 世界 500 强：2021 年 8 月《财富》杂志发布世界 500 强企业排行榜单

5 家为租赁和商务服务业，1 家为批发与零售业，与本科就业行业的分析结果相一致，单位性质涵盖了国有企业、三资企业。

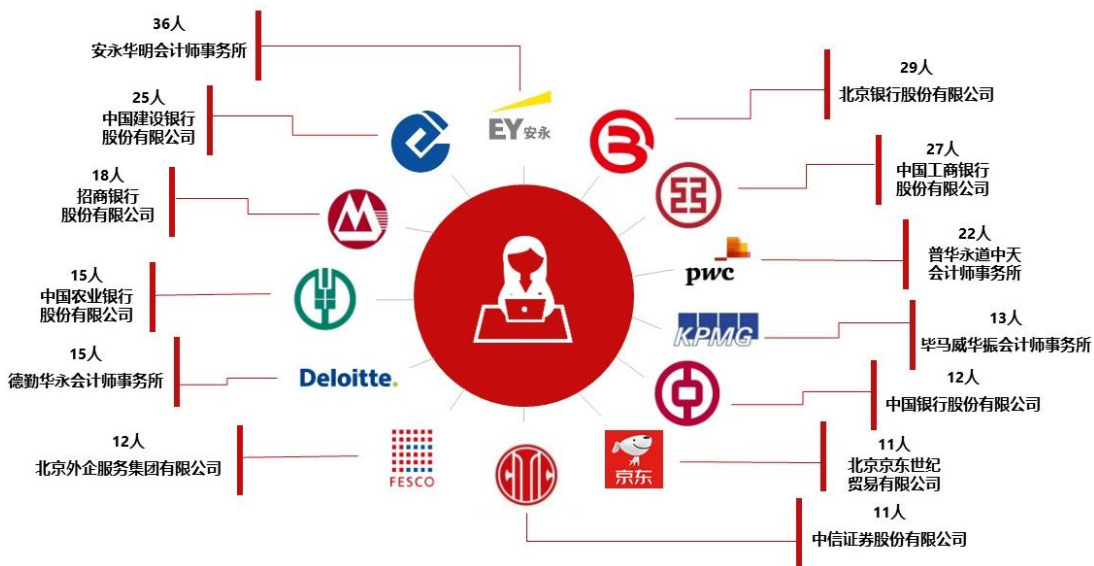


图 1-8 2021 届本科生签约人数最多的 13 家单位

三、2021 届硕士研究生就业情况

1. 硕士研究生就业单位性质分析

签就业协议和签合同(以下简称签约)的硕士研究生共计 1086 人，其就业单位性质分布如图 1-9:




图 1-9 2021 届硕士研究生就业单位性质分析

2. 硕士研究生就业行业分析

签约的硕士研究生所从事的行业类型如图 1-10 所示。本校硕士研究生从事金融业的人数（308 人）最多，占签约人数的 28.36%；从事公共管理、社会保障和社会组织的人数（138 人）排在第二位，占比 12.71%；从事信息传输、软件和信息技术服务业的人数（134 人）排在第三位，占比 12.34%。



图 1-10 2021 届硕士研究生就业行业分布

3. 硕士研究生就业地区分析

签约的硕士研究生就业地区分布图请见图 1-11。有 849 人在华北地区就业，占 78.18%；114 人在华东地区就业，占 10.5%；55 人在华中地区就业，占 5.06%；35 人在西部地区就业，占 3.22%；27 人在华南地区就业，占 2.49%；6 人在东北地区就业，占 0.55%。

其中有 825 人在京津冀地区就业，占签约人数的 75.97%；有 99 人在一带一路地区就业，占签约人数的 9.12%；有 71 人在长江经济带地区就业，占签约人数的 6.54%。

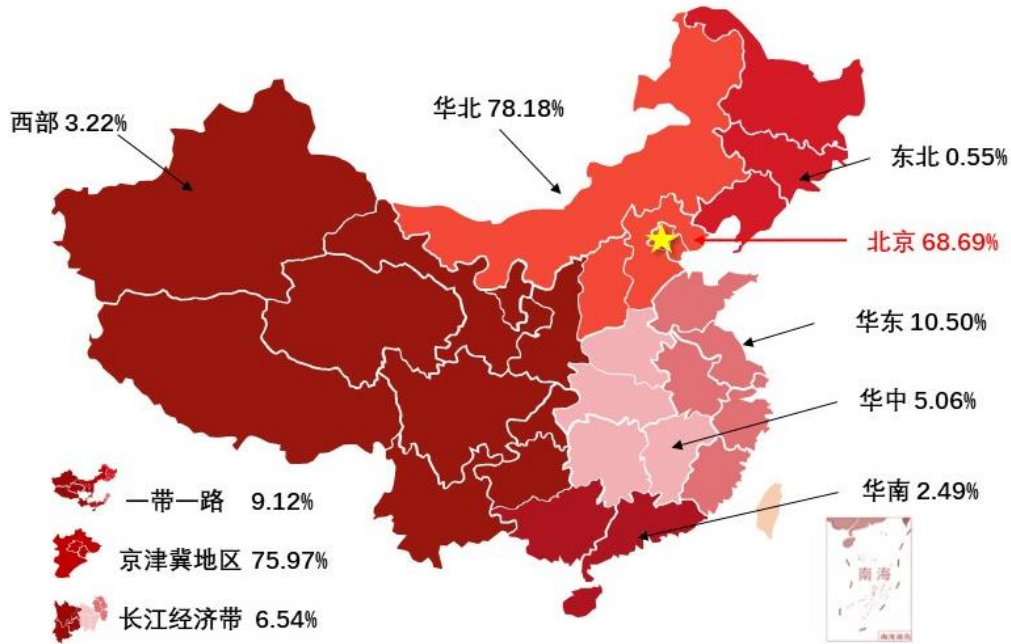


图 1-11 2021 届硕士研究生就业地区分布

4. 硕士研究生就业重点单位分析

签约的硕士研究生重点就业单位类型分布如图 1-12。共有 195 人签约银行，占签约人数的 17.96%，其中签约股份制银行的人数（96 人）最多，其次是国有银行（63 人）。有 70 人签约互联网公司，占签约人数的 6.45%。有 43 人签约会计师事务所，占签约人数的 3.96%；有 33 人签约保险企业，占签约人数的 3.04%。



图 1-12 2021 届硕士研究生签约各重点单位情况

签约的硕士研究生中有 218 人到中国 500 强企业工作，占签约总人数的 20.07%；有 149 人到世界 500 强企业工作，占签约总人数的 13.72%。

在签约的硕士生中，签约最多的 10 家就业单位如图 1-13 所示。10 家就业

单位共签约 135 人，占签约总体人数的 12.43%；签约的 10 家单位中有 7 家所属行业为金融业，2 家为租赁和商务服务业，1 家为信息传输、软件和信息技术服务业，与硕士就业行业的分布结果一致。10 家单位中有 7 家银行，2 家会计师事务所。



图 1-13 2021 届硕士研究生签约人数排名前 10 的单位

四、2021 届博士研究生就业情况

1. 博士研究生就业单位性质分析

签三方和签合同(以下简称签约)的博士毕业生总计 53 人，就业单位性质分布如图 1-14:




图 1-14 2021 届博士研究生就业单位性质分析

2. 博士研究生就业行业分析

签约的博士毕业生所从事的行业类型如图 1-15 所示：可以看出博士毕业生从事教育行业的人数最多（36 人），占签约人数的 67.92%。




图 1-15 2021 届博士研究生就业行业分布

3. 博士研究生就业地区分析

签约的博士毕业生就业地区分布见图 1-16。有 33 人在华北地区就业，占比的 62.26%；有 8 人在西部地区就业，占比 15.09%；有 6 人在华东地区就业，占比 11.32%；有 4 人在华中地区就业，占比 7.55%；分别各有 1 人在华南地区和东北地区就业，占比均为 1.89%。

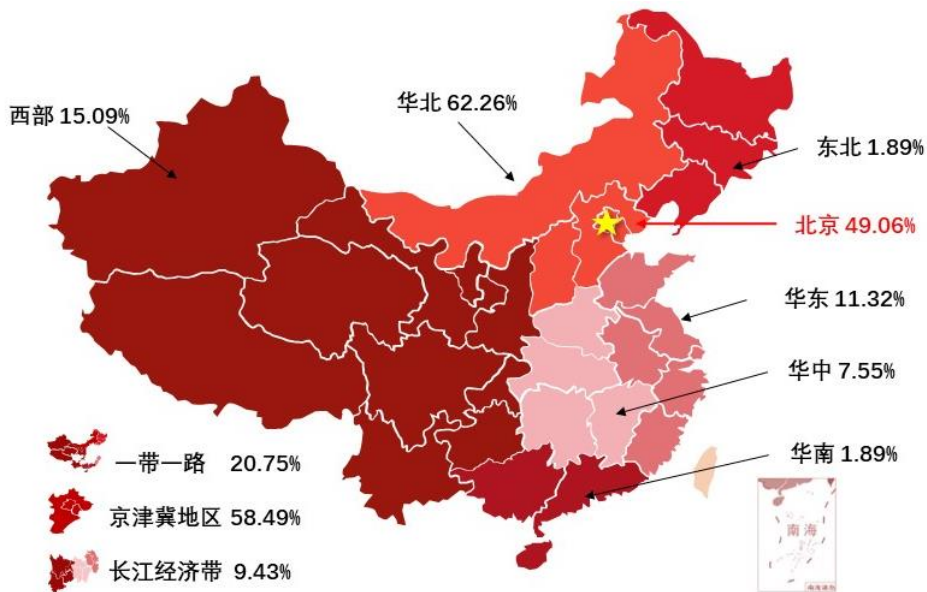


图 1-16 2021 届博士研究生就业地区分布

第二章 2021 届毕业生就业质量分析

一、毕业生就业质量调查概况

1. 调查工具

调查数据来自北京高校大学生就业创业指导中心开展的北京市高校毕业生就业状况监测项目以及本校 2021 届毕业生就业情况调研问卷。就业质量从以下六个方面考察：

- 1) 保险公积金待遇：要求被试描述在所落实单位享受“五险一金”待遇的情况，分为四个选项：1 为有保险、有公积金，2 为有保险、无公积金，3 为无保险、有公积金，4 为无保险、无公积金（原题为两题共六个选项：五险分为有五险、五险不全、没有五险，公积金为有和没有公积金，分析时将五险和五险不全合并为有保险）；
- 2) 专业对口性：要求被试评价所学专业与落实工作的相关程度，从很不相关到很相关采用五点计分；
- 3) 发展空间大小：要求被试评价未来在工作落实单位的发展空间，从发展空间很小到发展空间很大采用五点计分；
- 4) 发展路径是否清晰：要求被试评价未来在工作落实单位的发展路径，从发展路径很不清晰到发展路径很清晰采用五点计分；
- 5) 对工作的整体满意度：要求被试评价自己目前已落实工作的整体满意度，从很不满意到很满意采用五点计分；
- 6) 预期职业稳定性：要求被试评价预期在工作落实单位工作的时间，分为四个选项：1 为 1 年以内，2 为 1-3 年（含 1 年），3 为 3-5 年（含 3 年），4 为 5 年及以上（含 5 年）。

2. 调查样本

本调研选取首都经济贸易大学 2021 届已就业的毕业生共计 2305 人。调研样本中包含：本科生 1127 人（占总样本的 48.89%），硕士 1133 人（占总样本的 49.15%），博士 45 人（占总样本的 1.95%）。

二、2021 届毕业生就业质量分析¹⁰

1. 保险公积金待遇

本校 2021 届不同层次学历的毕业生享受“有保险，有公积金”待遇的比例存在明显差异，博士毕业生、硕士毕业生、本科毕业生“有保险，有公积金”的比例分别为 100.00%、97.85%、95.09%。如图 2-1。

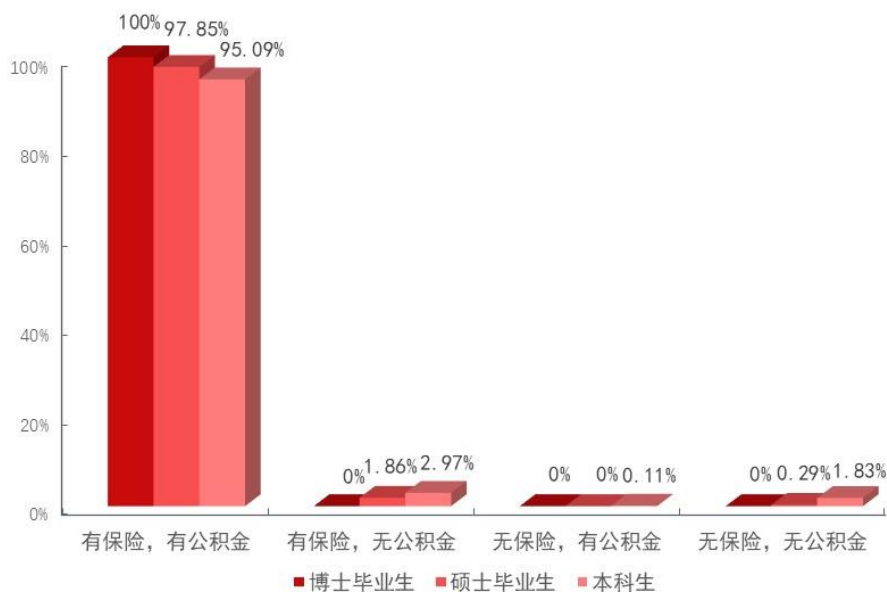


图 2-1 2021 届毕业生保险公积金待遇

2. 工作与专业相关度

本校 2021 届博士研究生、硕士研究生、本科毕业生的专业相关度得分分别为 4.43 分、3.98 分、3.72 分。不同学历毕业生的专业相关度差异较大，博士生的专业相关度最高，其次是硕士生。如图 2-2。




图 2-2 2021 届毕业生专业对口性

¹⁰ 就业质量分析因博士样本较少，数据仅供参考。

3. 发展空间情况

本校 2021 届博士研究生、硕士研究生、本科毕业生的发展空间得分分别为 4.12 分、3.62 分、3.64 分。不同学历毕业生的发展空间有所差异，博士生的发展空间最大，硕士生和本科生相近。如图 2-3。




图 2-3 2021 届毕业生发展空间情况

4. 发展路径情况

本校 2021 届博士研究生、硕士研究生、本科毕业生的发展路径清晰度得分分别为 4.07 分、3.77 分、3.78 分。不同学历毕业生的发展路径清晰度有所差异，博士毕业生的发展路径最清晰，硕士生和本科生相近。如图 2-4。




图 2-4 2021 届毕业生发展路径情况

5. 工作满意度

本校 2021 届博士研究生、硕士研究生、本科毕业生的就业工作满意度得分分别为 4.43 分、3.97 分、3.95 分。不同学历毕业生的工作满意度有所差异，博士生的工作满意度最高，硕士生和本科生相近。如图 2-5。




图 2-5 2021 届毕业生工作满意度

6. 预期职业稳定性

本校 2021 届博士毕业生预期职业稳定性在“5 年及以上（含 5 年）”的比例（50.00%）最大；硕士毕业生和本科毕业生都是预期职业稳定性在“1-3 年（含 1 年）”的比例最大，分别为 35.55%和 44.23%。如图 2-6。

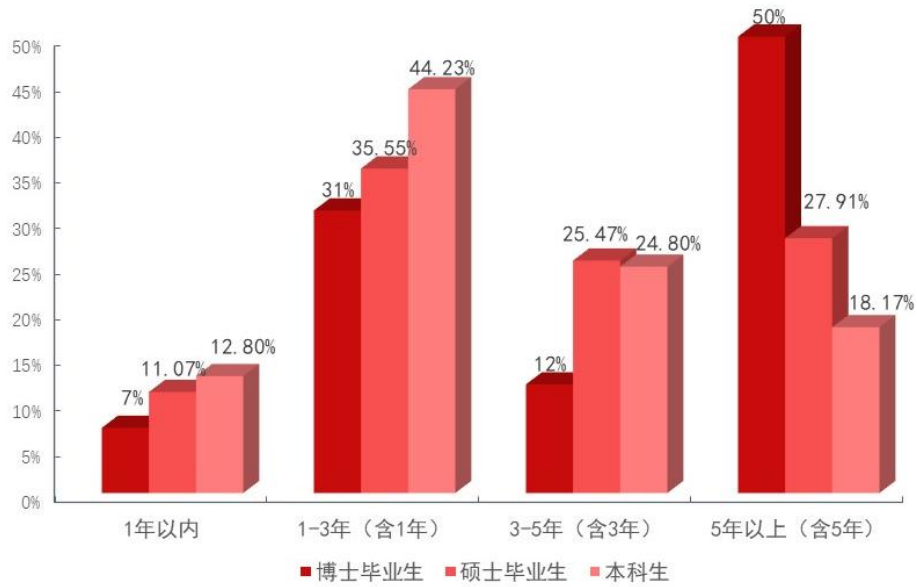


图 2-6 2021 届毕业生预期职业稳定性

第三章 2021 届毕业生深造情况分析

一、2021 届毕业生国内升学情况

1. 毕业生总体升学情况

2021 届毕业生总体升学情况如图 3-1 所示，本科毕业生中有 417 人在国内攻读研究生，292 人读第二学士学位，合计国内升学率为 28.70%；硕士毕业生中有 38 人在国内继续读博，国内升学率为 2.93%。

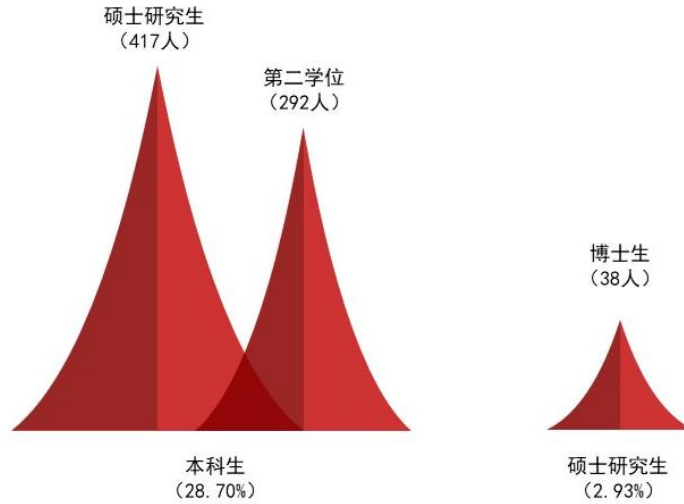


图 3-1 2021 届毕业生总体升学情况

2. 本科生升学情况

本科毕业生国内升学的院校类型如图 3-2 所示。其中，54.44%的人在本校继续深造，10.07%的人在一流大学建设高校继续深造，21.34%的人在一流学科建设高校继续深造，14.15%的人在其他学校或研究生培养单位继续深造。在上二学位的本科生中，有 96.92%选择在本校深造。

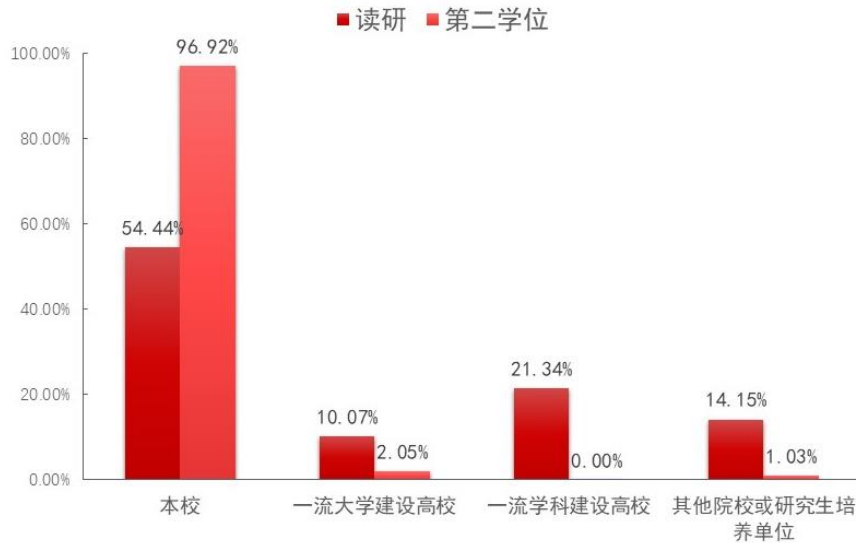


图 3-2 2021 届本科毕业生国内升学的院校类型分布

本科毕业生国内升学（读研）的主要院校如表 3-1 所示。

表 3-1 2021 届本科毕业生国内升学（读研）的主要院校

学校类型	学校名称	升学人数（人）
本校	首都经济贸易大学	227
一流大学建设高校	北京师范大学	7
	中国人民大学	6
	中央民族大学	6
一流学科建设高校	中央财经大学	17
	西南财经大学	15
	对外经济贸易大学	10
其他学校或研究生培养单位	中国社会科学院大学	6
	天津财经大学	2
	北京工商大学	2

3. 硕士研究生升学情况

硕士研究生升学院校主要集中在首都经济贸易大学、对外经济贸易大学、南开大学、中国人民大学，如表 3-2 所示。

表 3-2 2021 届硕士研究生升学去向

学校类型	学校名称	升学人数（人）
本校	首都经济贸易大学	16
一流大学建设高校	南开大学	2
	中国人民大学	2
	西安交通大学	1
	复旦大学	1
	清华大学	1
一流学科建设高校	对外经济贸易大学	8
	中央财经大学	1
	东北师范大学	1
	北京外国语大学	1
其他院校或研究生培养单位	中国矿业大学北京	1
	中国地质大学（北京）	1
	中国财政科学研究院	1
	中国社会科学院	1

二、2021 届毕业生出国（境）留学情况

1. 毕业生总体出国（境）留学情况

2021 届本科毕业生中有 364 人出国（境）留学，占本科生总人数的 14.74%；硕士研究生中有 3 人出国（境）留学，占硕士研究生总人数的 0.23%。如图 3-3 所示。

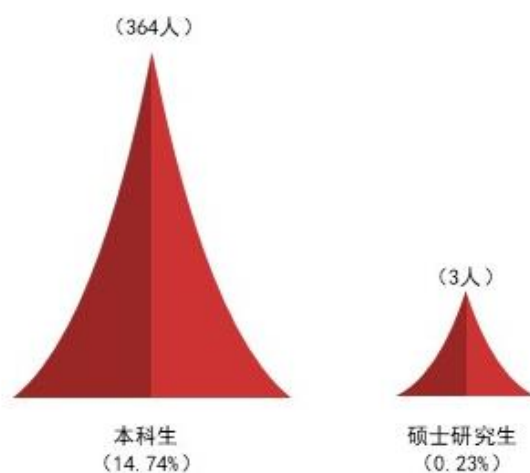


图 3-3 2021 届毕业生总体出国（境）留学情况

2. 本科生出国（境）留学情况

本校 2021 届本科毕业生的出国（境）留学主要集中在英国（212 人）、美国（58 人）、法国（24 人）。如图 3-4 所示。

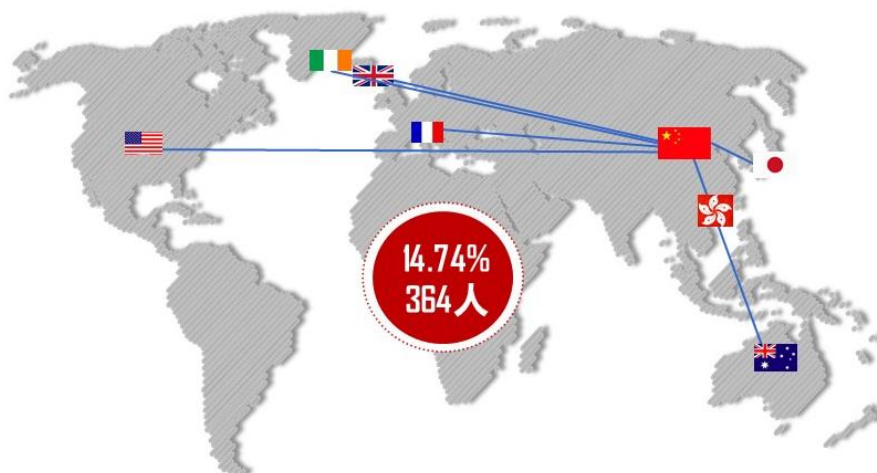


图 3-4 2021 届本科毕业生主要出国（境）留学情况

本科毕业生出国（境）留学的院校类型如 3-5 所示。其中，68.41%的人在 QS 世界大学综合排名¹¹前 100 的院校继续深造，18.96%的人在 QS 世界大学综合排名 101-500 的院校继续深造，6.04%的人在 QS 世界大学综合排名 501-1000 的院校继续深造。

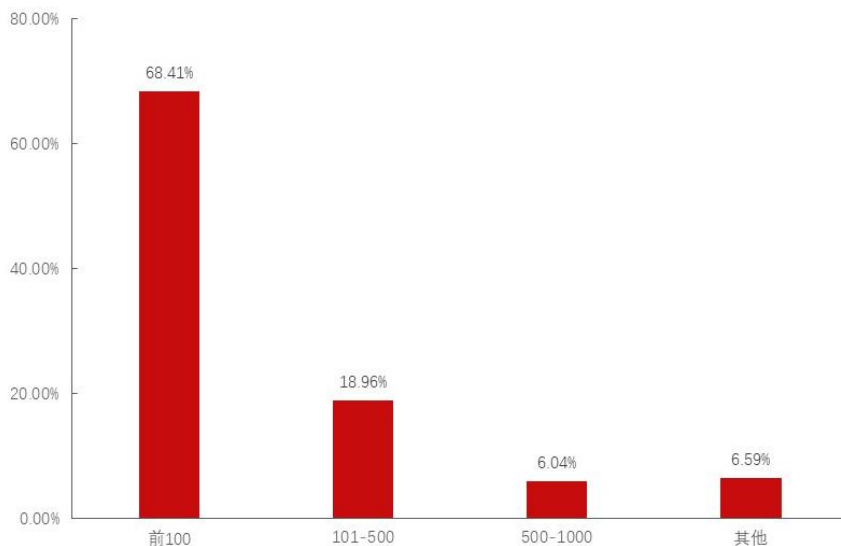


图 3-5 2021 届本科毕业生留学院校排名分布

本科毕业生出国（境）留学的主要院校如表 3-3 所示。

表 3-3 2021 届本科毕业生留学世界五十强学校情况

留学国家及地区	学校名称	留学人数（人）	QS 世界大学综合排名
澳大利亚	悉尼大学	13	38
	昆士兰大学	3	47
美国	宾夕法尼亚大学	1	13
	约翰霍普金斯大学	7	25
	西北大学	1	30
	加州洛杉矶分校	3	40
	纽约大学	3	42
英国	伦敦大学学院	1	8
	爱丁堡大学	14	16
	曼彻斯特大学	44	27
	伦敦大学国王学院	8	35
新加坡	新加坡国立大学	1	11
	南洋理工大学	2	12

¹¹ QS 世界大学综合排名：2021 年 6 月英国高等教育资讯和分析数据提供商 QS 发布 2022 年 QS 世界大学排名 1200 强榜单

留学国家及地区	学校名称	留学人数（人）	QS 世界大学综合排名
中国香港	香港大学	2	22
	香港科技大学	3	34
	香港中文大学	3	39

3. 硕士研究生出国（境）留学情况

本校 2021 届硕士毕业生的出国（境）留学院校情况如表 3-4 所示。

表 3-4 2021 届硕士研究生留学学校情况

留学国家	学校名称	留学人数（人）	QS 世界大学综合排名
英国	伦敦大学国王学院	1	35
马来西亚	思特雅大学	1	347
加拿大	康考迪亚大学	1	521-530

第四章 优化服务 注重实效 全力做好毕业生就业创业工作

首都经济贸易大学创建于 1956 年，是由原北京经济学院和原北京财贸学院于 1995 年 3 月合并、组建的北京市属重点大学。60 余年来，学校已发展为一所以经济学、管理学为重要特色和突出优势，并拥有法学、文学、理学和工学等六大学科，各学科相互支撑、协调发展的北京市属高水平研究型大学。

站在“两个一百年”奋斗目标的历史交汇点上，学校坚持以习近平新时代中国特色社会主义思想为指导，深入贯彻党的十九大精神，树立新理念、构建新格局，牢牢把握立德树人根本任务，以建设“现代化、国际化、多科性、有特色的国内一流、国际知名财经大学”为目标，立足学校办学特色和发展实际，坚持培养德智体美劳全面发展、富有创新精神和实践能力的高素质应用型、创新型人才。

“切实提高人才培养质量是解决大学生就业问题的根本之道”已经成为全校师生的共识，为此我校积极推进教育教学改革，优化人才培养方案，打造多样化、全方位的人才培养体系，同时进一步提升学生的主体责任意识，不断增强我校毕业生的就业竞争力。近年来，本科招生录取分数始终在市属市管高校中名列前茅；毕业生深造比例不断提高，近三年本科生就业率保持在 90%以上，研究生就业率保持在 92%以上，受到社会广泛认可。

多年来，我校始终将学生就业创业工作作为人才培养中不可或缺的关键环节加以重视，严格落实“一把手”责任制，不断完善“党政一把手亲自抓、分管领导具体抓、教职员工积极参与”的毕业生就业工作体系。在学校层面成立以书记、校长为组长的学校就业创业工作领导小组，领导、落实、统筹、协调我校的就业创业工作；在二级学院层面成立以院长、书记为第一责任人的毕业生就业工作小组，对本学院毕业生就业创业工作负总责。我校充分调动多方力量全力保障毕业生就业创业工作的开展，在学工部门牵头下，积极协调研究生（工作）部、教务处、各学院等多方面力量，充分调动班主任、专业课教师、毕业设计指导教师、校友、学生及学生家长的力量，全员动员、齐抓共管。

2021 年，我校贯彻落实教育部和北京市教委出台的就业创业政策，在校党委的正确领导下，坚持以立德树人为根本任务，以服务国家人才需求和首都经济社会发展为导向，以思政教育和就业创业教育紧密结合为重点，按照“重引导、拓市场、优服务、抓落实”的总体思路，在基本实现机构、人员、场地、经费四

到位的基础上,积极开展就业指导精准化、就业市场多元化、就业帮扶个性化等就业服务举措,切实增强就业创业工作的时效性。

一、深入挖掘资源,拓展就业市场

我校充分发挥校园招聘主渠道作用,不断加强与北京高校大学生就业创业指导中心、区县人才中心及招聘网站的合作,加大对重点生源地区用人单位招聘信息的搜集与发布,升级学校就业信息网等就业系统服务平台,为用人单位到校招聘提供便利条件。

一是强化校园双选会主渠道作用。针对 2021 届毕业生,充分发挥校园招聘主体作用,鼓励用人单位从线下招聘转为线上线下双线招聘,共举办 128 场校园招聘,有 11038 家用人单位报名参与招聘,为毕业生提供岗位 51633 个,招聘需求人数为 502347 人;2021 届毕业生用人单位岗位供需比为 1:13.5。

二是加强线上服务工作力度。以“互联网+就业”为抓手,优化线上线下招聘服务,建立 2021 届毕业生就业信息分享微信群,在信息发布、人岗匹配等环节提供精准的线上服务,加大“首都经济贸易大学就业”微信服务号等新媒体方式精准推送岗位信息和毕业生信息工作力度,提升就业信息的有效性。针对 2021 届毕业生,通过就业系统精准推送岗位信息 129400 余条;利用微信群、就业信息网、公众号等网络平台共发布就业信息 3240 余条,涉及约 13426 家单位的 104102 人招聘需求,2021 届毕业生用人单位供需比为 1:27。

三是加强重点用人单位走访调研。为进一步把毕业生培养质量、专业特色、就业需求宣传出去,吸引更多优质企业到校招聘。走访 FESCO、丽泽商务区、宁波银行北京分行、招商银行北京分行等重点用人单位,与丰台区公服中心、上海赴外文化交流中心、杭州银行北京分行等单位签订合作协议。

二、精准就业指导,提升求职能力

我校坚持以生涯教育促进就业质量,不断完善“大学四阶段全程化生涯教育体系”,实施“全员覆盖、重点指导、深入帮扶”的三层次指导帮扶体系,针对全体学生实施全员覆盖式教育、在生涯发展关键期设置重点指导、针对确实存在困难的学生实施深入帮扶,保证资源合理配置,使得每个学生均能找到适合的生涯教育方式。

一是开展多层次就业指导活动。准确把握学生就业需求及网络行为特点，及时根据不同年级学生的生涯发展需求和就业指导需求，分类别、分群体（就业、考研、出国、自主创业等）地开展好职业规划、行业探索、简历指导等就业指导活动，提高就业指导活动的针对性、实效性。针对 2021 届毕业生共举办职点课堂、求职工作坊、就业专题集训营、简历诊所等 62 场校级就业指导活动，开设 14 门求职备考课程，参与学生约 6400 余人次。通过网络、电话、微信、现场预约等方式接待学生咨询 9500 余人次。

二是重点帮扶困难群体毕业生。按照“重点关注、重点推荐、重点服务”的原则，建立毕业生就业工作台账，采取“一人一策，私人订制”的工作方式，主动联系、主动帮扶，累计为 2021 届家庭困难群体毕业推荐就业 1862 人次。

三是鼓励毕业生面向基层就业。以西部计划、应征入伍等各类特殊项目为突破口，举办云端就业分享会、基层就业政策宣讲会、推送基层就业宣传信息等形式多样的教育活动，积极鼓励学生到基层、到中小企业工作。2021 届毕业生中 8 人参军入伍，8 人入选三支一扶项目、10 人入选基层选调生、4 人参与西部志愿者计划，95 人到西部就业；453 人到中小微企业就业。

三、创新工作形式，增强活动实效

我校在整合学校本身资源优势的基础上，利用校外创业实践基地和导师资源，鼓励更多学生参与创业孵化和创新创业实践活动。2021 年通过集训营、体验日、创业沙龙等方式，共举办 35 场校园“第七届创新创意文化季”、“2021 创新汇”等创业教育实践活动，参与学生 4800 余人次。由我校辅导推荐的团队获北京市优秀大学生创业团队三等奖 1 个；获第七届中国国际“互联网+”大学生创新创业大赛全国总决赛铜奖 1 个、北京赛区金奖 1 个、银奖 1 个、铜奖 27 个；学校被评为北京地区高校大学生优秀创业团队评选“优秀组织奖”；《创业团队建设与管理》M00C 课程获评 2021 年北京高校就业创业金课。

其次是大力推进创业项目个体咨询。持续性为有强烈创业动机和创业激情的学生提供一对一的指导和服务，有针对性的进行重点指导和培养，提高大学生的创新创业能力和创业项目的成功率。2021 年接待在校生创业咨询 628 人次，落地注册公司 3 家。2021 届毕业生中 15 人创业，其中已经有 9 人作为法人已经注册了公司，2 人为股东注册。

四、加强调查研究，注重培养反馈

我校坚持“全面调研、客观报告、逐年对比”的原则，每年完成《年度毕业生就业情况分析报告》与《年度毕业生就业质量报告》，包括全校总报告和所有二级学院分报告。报告内容涵盖各专业毕业生就业去向及发展趋势、就业单位性质分布、就业地区分布、重点就业单位分布、福利保障、专业对口、工作稳定性、就业满意度等方面。通过常年的积累，我校已形成了一套毕业生就业情况统计、追踪调查、分析汇总网络调研系统，实现了对毕业生各项调研数据的实时统计与查询。为充分发挥就业调研对人才培养的反馈作用，我校每年在全校就业总结大会上正式发布年度就业报告，与招生、教学以及各二级学院一把手展开深入研讨，逐步形成了“招生-培养-就业”的良性循环。

附表 1:2021 届本科生各学院就业情况

(截至 2021 年 10 月 31 日)

学院	深造率	毕业去向落实率
城市经济与公共管理学院	33.33%	92.36%
工商管理学院	28.16%	91.26%
经济学院	46.13%	90.24%
会计学院	29.23%	91.15%
劳动经济学院	43.00%	95.17%
文化与传播学院	31.33%	92.77%
管理工程学院	44.84%	96.41%
国际经济管理学院	45.10%	90.20%
财政税务学院	51.63%	91.50%
法学院	47.93%	94.21%
金融学院	55.64%	95.64%
统计学院	55.37%	95.87%
外国语学院	54.84%	98.92%
华侨学院	53.59%	98.04%

附表 2:2021 届硕士研究生各学院就业情况

(截至 2021 年 10 月 31 日)

学院	深造率	毕业去向落实率
城市经济与公共管理学院	2.15%	95.70%
工商管理学院	0.00%	97.67%
经济学院	6.13%	92.64%
会计学院	0.56%	97.74%
劳动经济学院	8.70%	100.00%
文化与传播学院	0.00%	100.00%
管理工程学院	5.88%	100.00%
国际经济管理学院	16.67%	100.00%
财政税务学院	3.60%	98.20%
法学院	1.59%	98.41%
金融学院	1.42%	98.58%
统计学院	2.67%	93.33%
外国语学院	2.22%	100.00%
马克思主义学院	0.00%	81.25%
MBA 教育中心	0.66%	92.72%

附表 3:2021 届博士研究生各学院就业情况

(截至 2021 年 10 月 31 日)

学院	毕业去向落实率
城市经济与公共管理学院	100.00%
工商管理学院	85.71%
经济学院	100.00%
会计学院	100.00%
劳动经济学院	100.00%
管理工程学院	100.00%
财政税务学院	100.00%
法学院	100.00%
金融学院	100.00%
统计学院	100.00%