

石家庄财经职业学院

2021 年度毕业生就业质量报告 (2021)



2021 年 12 月

目 录

学校概况.....	- 3 -
(一) 基本情况.....	-8-
(二) 报告说明.....	-8-
一、就业基本情况.....	-9-
(一) 毕业生总体规模和结构.....	-9-
1. 毕业生总体规模.....	- 9 -
2. 毕业生总体结构.....	-10-
(二) 就业基本情况统计.....	-10-
1. 毕业生整体毕业去向落实率.....	- 11 -
2. 分学院分专业毕业生去向落实率.....	-13-
(三) 就业流向.....	-16-
1. 就业性质分布.....	-16-
2. 就业地区分布.....	-17-
3. 就业行业分布.....	-20-
4. 就业职位类别分布.....	-21-
二、继续深造.....	-22-
(一) 升学.....	-23-
三、基层就业、自主创业和征兵入伍.....	-24-
(一) 自主创业.....	-24-
(二) 应征入伍.....	-25-
四、未就业情况.....	-26-
五、毕业生就业质量分析.....	-26-
(一) 毕业生薪酬.....	-27-
(二) 毕业生分专业就业落实对口率.....	-28-
六、毕业生对学校人才培养意见的反馈.....	-31-
(一) 毕业生对学校满意度和推荐度.....	-31-
(二) 毕业生对学校整体满意度.....	-32-
(三) 毕业生对学校教育教学满意度.....	-33-
(四) 毕业生对学校就业创业工作满意度.....	-36-
七、用人单位对毕业生和学院的评价与反馈.....	-36-
(一) 用人单位招聘情况.....	-36-
(二) 用人单位对毕业生专业关注度.....	-37-
(三) 用人单位聘用时关注因素.....	-38-
(四) 用人单位对毕业生求职建议.....	-39-
(五) 用人单位对毕业生综合评价.....	-39-
八、强化就业服务，多措并举促进毕业生就业.....	-40-
(一) 高度重视，统筹谋划就业工作.....	- 41 -
(二) 加强服务，促进毕业生充分就业.....	- 43 -



（三）督导考核，推进就业稳步开展.....	- 44 -
（四）权威评价，为教育教学改革提供依据.....	-44
（五）支持鼓励创新创业，多方位就业.....	-45-

 WPS PDF编辑试用



石家庄财经职业学院创办于1999年，是教育部批准，具有独立颁发高等教育学历证书资格的省属全日制普通高等院校。学校是河北省唯一连续六年年检优秀的民办高职院校，是国家现代学徒制试点单位、教育部指定的唯一一所京津冀结对子民办院校、是1+X证书制度试点院校、连续两轮承担创新发展行动计划项目，河北省唯一一所民办诊改试点院校，河北省首批依法诚信办学单位、河北省国家安全教育实验学校，河北省社会实践先进单位、河北省大学生创业孵化示范园、河北省大学生征兵工作先进单位。在《中国大学及学科专业评价报告》中，一直居于河北省内同类高职院校前列。

石家庄财经职业学院坚持以习近平新时代中国特色社会主义思想为指导，聚焦立德树人根本任务，紧扣高职教育特点，落实“做对学生最好的学校”办学理念，在人才培养、师资队伍、社会服务中专注于标准、质量、品质，学校办学活力不断释放，质量和内涵得到全面提升。

学校概况

石家庄财经职业学院位于河北省石家庄市鹿泉区卧龙路（卧龙校区）和新华区学府路（学府校区）。学校创办于1999年，是教育部批准，具有独立颁发高等教育学历证书资格的省属全日制普通高等院校。

学校是河北省唯一一所连续六年年检优秀的民办高职院校，教育部指定的京津冀唯一一所结对子民办高职院校，全国唯一一所通过诊改复核的民办高校。学校连续两轮承担了国家创新发展行动计划项目，是河北省唯一一所入选“三三三人才工程”的民办高职院校，河北省唯一在全国教学能力



大赛中获奖的民办高职院校，是唯一入选且连续两年承担“省级职业教育教师教学创新团队”建设项目的民办高职院校，是获得省级教学成果奖数量最多、等级最高的民办高职院校，是河北省承担“提质培优行动计划”项目最多的民办高职院校，也是省内财经商贸类特色明显的职业院校。

学校是国家现代学徒制试点单位、“1+X”证书试点院校，是河北省首批依法诚信办学单位，河北省国家安全教育实验学校、河北省社会实践先进单位、河北省大学生创业孵化示范园、河北省大学生征兵工作先进单位，是河北省获得省级教学成果奖最多的民办高职院校。

学校坚持社会主义办学方向，全面贯彻党的教育方针，落实立德树人根本任务，坚持德技并修、工学结合的育人机制和“依法治校，质量立校，人才强校，特色兴校”的发展战略，立足河北省，面向京津冀，为区域经济发展提供急需的具有工匠精神的高素质技术技能人才。

学校设有会计与金融学院、经济管理学院、信息工程学院、传媒学院、护理与健康学院、学前教育与艺术教育学院、人居环境学院、马克思主义学院和通识与人文学院，涵盖财经商贸类、装备制造类、交通运输类、电子信息类等12个专业大类，全日制在校生10000余人。

学校占地面积近1000亩，总建筑面积近30万平方米；建有集教学、实训于一体的校内外实习实训基地600余个。标准化运动场、大学生活动中心、餐饮中心、学生公寓等设施齐全、布局合理。学校网络覆盖率达100%，信息技术和教学、管理、服务实现全面融合，学校具备超高网速、超大带宽、超低时延的5G网络，师生可率先享受5G网络带来的畅



快体验。

学校以服务京津冀经济建设为核心，紧密结合战略新兴产业和现代服务业对人才的需求，调整优化专业结构，实现专业链与产业链的精准对接。目前，招生专业48个，构建了现代商贸流通、现代商务服务、文化旅游、电子信息技术、高端装备与智能制造、土木工程6大优势专业集群。会计专业是国家骨干专业；会计、工商企业管理、汽车检测与维修技术专业是国家现代学徒制试点专业；会计、财务管理等19个专业入选教育部“1+X”职业等级证书试点专业；物流管理专业教学团队入选河北省教学创新团队建设项目；《经济学基础》是河北省职业教育精品在线开放课程。

学校坚持内培外引，发挥高层次人才引领作用，打造了一支师德高尚、作风严谨、以爱为源、因材施教的高素质教师队伍。现有专任教师500余人，具有研究生学历的教师占38%，具有副高级专业技术职务及以上的教师占35%，“双师型”专业专任教师占55%，来自行业、企业的兼职教师占30%。多名教师荣获国家级教学名师、省突出贡献中青年专家、省级教学名师、黄炎培职业教育杰出教师、省级模范教师、省级优秀教师等称号。

学校以立德树人为中心，落实“三全”育人机制，推动第一、二课堂有机融合，坚持以美育人、以文化人，打造了校史馆、职业教育展室、会计展室、经济贸易展室、共产主义运动展室等展室群，积极开展校园品牌活动、社团活动、志愿服务和社会实践活动，确立了珠算、鹿泉北白砂舞龙、衡水内画三项非物质文化遗产项目，着力提高学生的职业能力、审美能力和人文素养。“鹿泉北白砂舞龙”项目被列入



河北省高等职业教育创新发展行动计划项目(2019-2021年)。

近5年,学生在全国、省市职业技能大赛、“挑战杯”赛、“互联网+”等大赛中获奖100多项,在河北省大学生运动会中获得奖牌50余枚。学校引进第三方教育数据咨询和评估机构麦可思,对毕业生培养质量持续开展跟踪评价。

学校积极开展科研活动,近年来,获得河北省职业教育教学成果奖3项。完成厅级及以上科研项目100余项,在学术期刊公开发表学术论文近800余篇,出版学术专著以及主编参编教材近百部,横向课题百余项。

学校将把握新时代职业教育改革的历史机遇,继续走高质量的内涵式、特色化发展道路,办好新时代人民满意的职业教育。



报告说明

为全面反映我校毕业生就业状况，结合学校实际，编制发布我院毕业生就业质量年度报告，全面系统反映学校毕业生的就业工作。

本报告的主要内容包括毕业就业基本情况、毕业去向落实率统计、就业流向、毕业生就业质量分析、毕业生对母校满意度、用人单位对学校的评价、多措并举促进毕业生就业的政策措施、指导服务等几部分内容。

数据来源：全国高校毕业生就业管理监测系统。

WPS PDF编辑试用

一、就业基本情况

(一) 2021 届毕业生规模和结构

1. 毕业生总人数

我院 2021 届毕业生总人数为 4094 人，分布在六个二级学院。

2. 分学院人数

我院 2021 届毕业生分布在六个二级学院，其中人数较多的是会计与金融学院 1333 人、经济管理学院 1247 人、信息工程学院 926 人，分别占学院总人数的：32.56%、30.46%、22.67%。

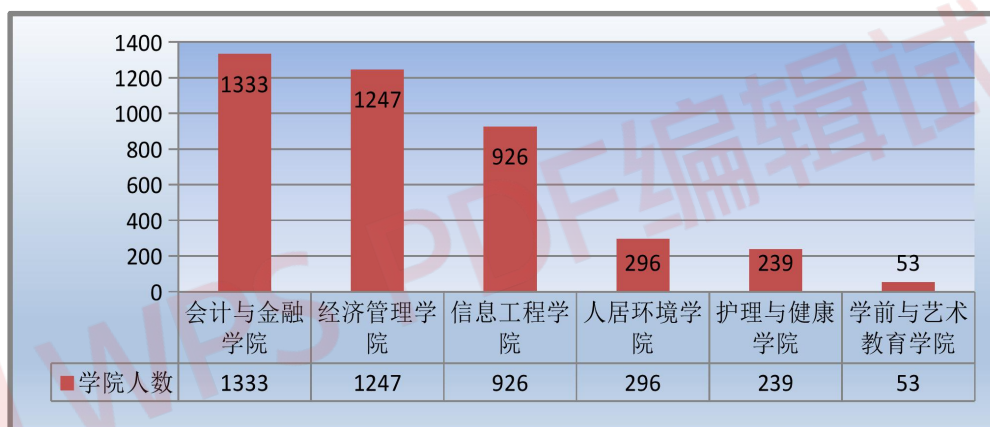


图 1 2021 届毕业生学院人数分布情况

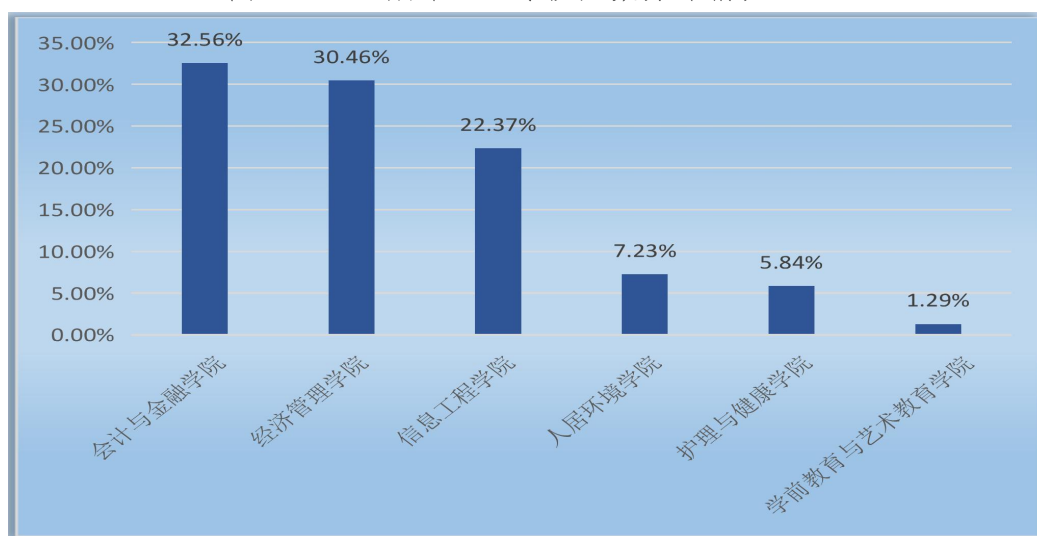


图 2 2021 届毕业生学院分布占比情况



3.毕业生性别结构

我院 2021 届毕业生从性别结构来看，男生 2003 人，占 48.93%，女生 2091 人占 51.07%，男生女生比例基本持平。

表 1 2021 届毕业生性别结构

性别	人数	比例
男	1412 人	47.64%
女	1552 人	52.36%

4.毕业生生源地结构

我院 2021 届毕业生来自 9 个省份，其中以河北省生源为主，占比为：98.90%，省外生源主要来自黑龙江省（占比 0.42%）、青海（占比 0.20%）等省份。

表 2 2020 届毕业生生源地结构

序号	生源地	毕业生人数	比例
1	河北省	4049	98.90%
2	山西省	4	0.09%
3	内蒙古自治区	7	0.17%
4	吉林省	2	0.05%
5	黑龙江省	17	0.42%
6	河南省	3	0.07%
7	甘肃省	3	0.07%
8	青海省	8	0.20%
9	宁夏回族自治区	1	0.03%

5.毕业生民族结构

我院 2021 届毕业生共来自 12 个民族，其中汉族人数最

多 3963 人, 占比为:96.80%, 其次是满族 86 人, 占比为 2.10%, 回族 19 人, 占比为 0.46%, 蒙古族 11 人, 占比为 0.27% 等多个少数民族。

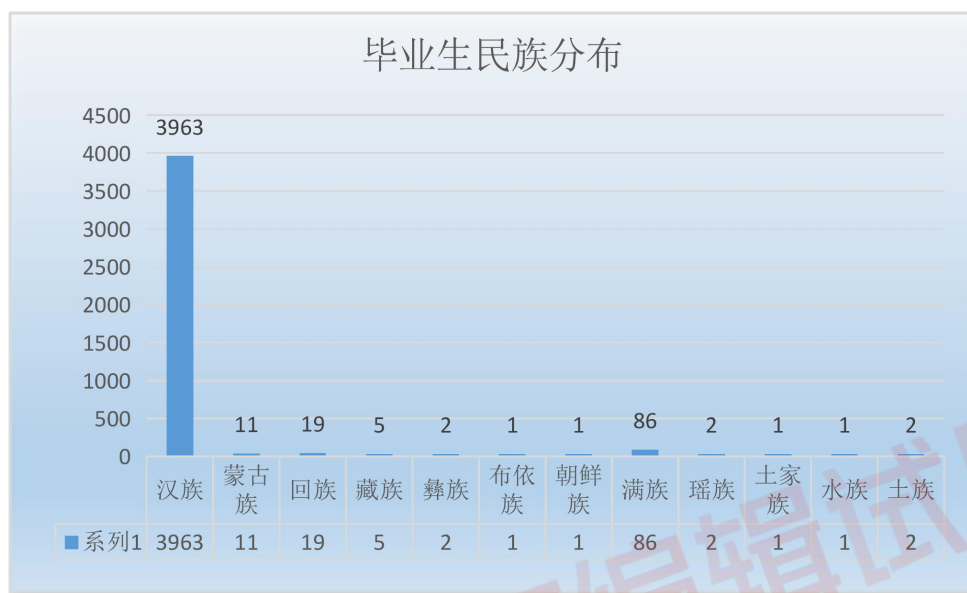


图 3 2021 届毕业生民族分布情况

6. 毕业生政治面貌结构

我院 2021 届毕业生政治面貌共有 4 类, 其中共青团员人数最多 3413 人, 占比 83.37%, 其次是群众 506 人, 占比 12.36%, 中共党员 118 人, 占比 2.88%, 中共预备党员 57 人, 占比 1.39%。

政治面貌	人数	百分比
共青团员	3413	83.37%
群众	506	12.36%
中共党员	118	2.88%
中共预备党员	57	1.39%
总计	4094	100.00%

表 3 2021 届毕业生政治面貌结构

7. 困难生类别结构

我院 2021 届毕业生中困难生类别共分为 5 类，非困难生 3778 人，占比为 92.28%，就业困难生 13 人，占比为 0.32%，家庭困难生 294 人，占比为 7.18%，就业困难和家庭困难生 8 人，占比为 0.20%，残疾 1 人，占比为 0.02%。

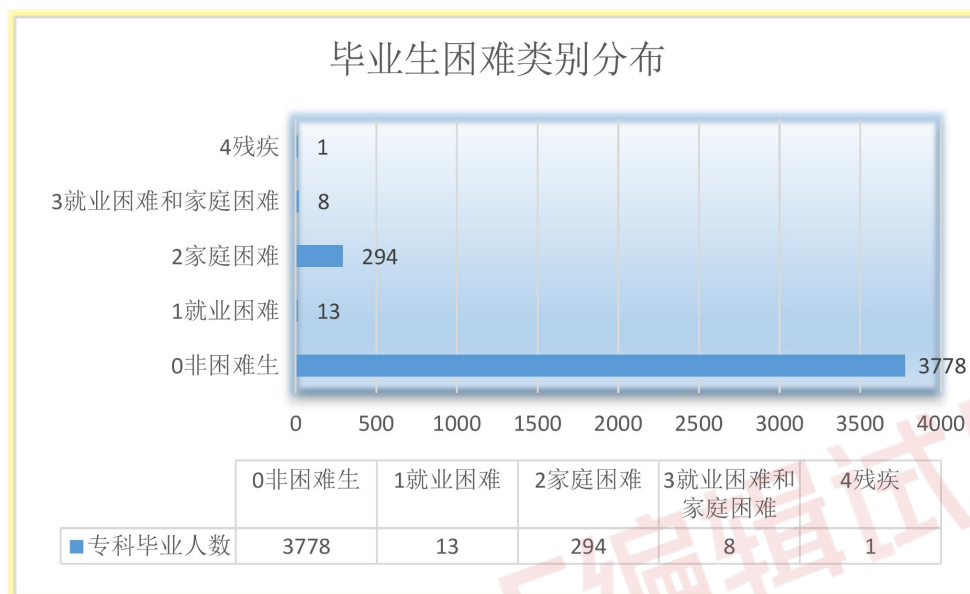


图 4 2021 届毕业生困难生类别

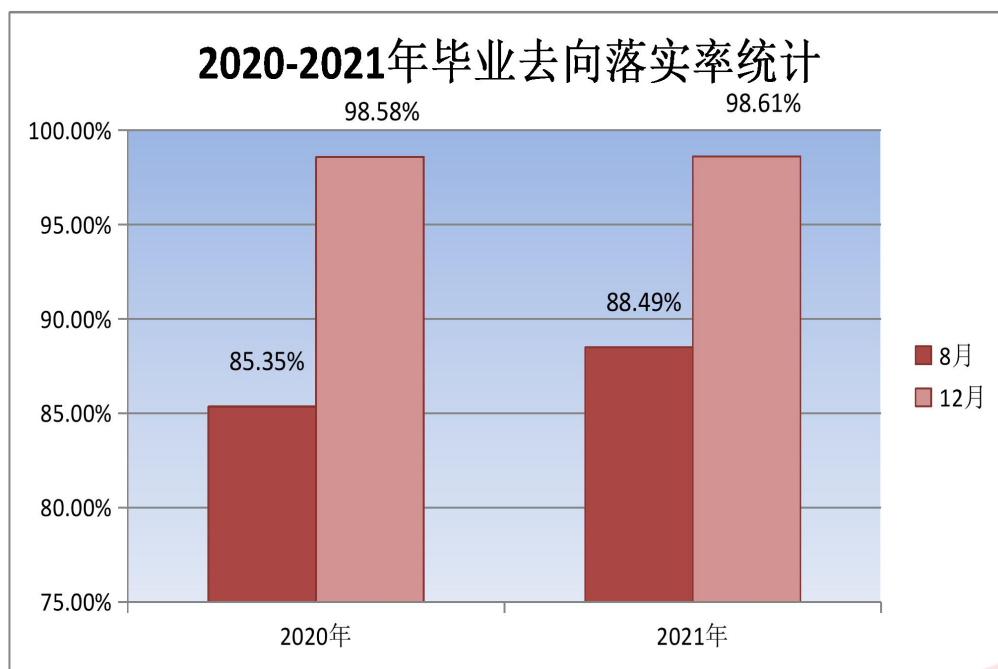
(二) 2021 届毕业生就业情况

毕业生就业基本情况主要从毕业生的毕业去向落实率及毕业去向、就业地域、行业流向、毕业生升学、入伍和自主创业等几方面来分析。

1. 毕业生毕业去向落实率

截止到今年 8 月 31 日，我院 2021 届毕业生初次毕业去向落实率为 88.49%，截止目前，毕业生毕业去向落实率为 98.61%，同期与 2020 年相比略有提升，就业率稳步增长，平均就业率达 98%以上。

图 5 2020-2021 届毕业生毕业去向落实率



2. 各二级学院毕业去向落实率

截止目前，2021届毕业生毕业去向落实率98.61%，与8月份相比较毕业去向落实率稳中增长，其中学前教育与艺术教育学院毕业去向落实率最高，毕业去向落实率为100.00%，其次是护理与健康学院毕业去向落实率为99.58%，信息工程学院毕业去向落实率为98.57%；与8月份就业数据相比，增长较快的是信息工程学院从87.42%增长到99.57%，增长12.15个百分点。

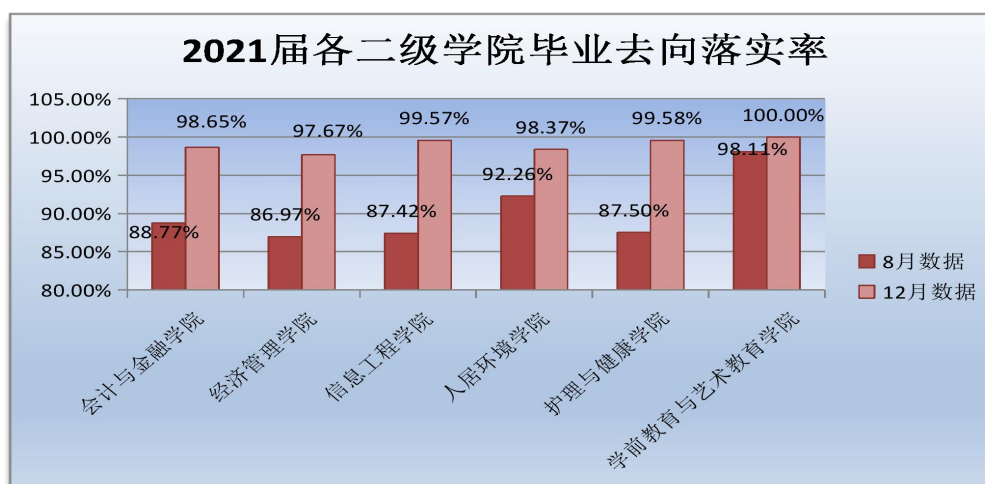


图6 2021届各二级学院毕业去向落实率统计



3. 分专业毕业生毕业去向落实率

专业	总人数	就业人数 (8月)	落实率	就业人数 (12月)	落实率
财务管理	174	163	93.68%	170	97.70%
财务管理(税务师)	47	43	91.49%	46	97.87%
会计(会计电算化方向)	182	175	96.15%	180	98.90%
会计(注册会计师方向)	312	296	94.87%	310	99.36%
会计(管理会计师)	25	22	88.00%	24	96.00%
会计	553	456	82.01%	546	98.73%
审计	28	21	75.00%	27	96.43%
会计(国家现代学徒制 试点班)	12	10	83.33%	12	100.00%
工商企业管理	110	106	95.50%	106	96.36%
酒店管理	37	36	97.30%	36	97.30%
城市轨道交通运营管理	183	133	72.68%	170	92.90%
旅游管理	186	169	90.86%	182	97.85%
民航运输(商务服务方 向)	57	16	28.07%	55	96.49%
国际邮轮乘务管理	37	35	94.59%	37	100.00%
物流管理	103	101	98.06%	103	100.00%
工商企业管理(国家现 代学徒制试点班)	7	7	100.00%	7	100.00%
电子商务	220	185	83.71%	218	99.09%
金融管理	93	91	97.85%	92	98.92%
投资与理财	22	21	95.45%	21	95.45%
市场营销	139	136	96.45%	139	100.00%
国际经济与贸易	53	52	98.11%	52	98.11%
计算机应用技术	381	331	86.88%	380	99.74%
广告设计与制作	59	41	69.49%	59	100.00%
电子竞技运动与管理	36	28	77.78%	36	100.00%
计算机网络技术(云计 算方向)	39	35	89.74%	39	100.00%
移动互联应用技术	22	22	100.00%	22	100.00%
数字媒体应用技术	21	19	90.48%	21	100.00%
移动通信技术	16	16	100.00%	16	100.00%
计算机网络技术	14	14	100.00%	14	100.00%
汽车检测与维修技术	59	58	96.67%	59	100.00%
汽车营销与服务	44	39	86.67%	43	97.73%
新能源汽车运用与维修	27	28	100.00%	27	100.00%



汽车检测与维修技术 (国家现代学徒制试点班)	4	4	100.00%	4	100.00%
汽车电子技术	13	12	85.71%	13	100.00%
机械制造与自动化	15	13	86.67%	15	100.00%
机电一体化技术	35	33	94.29%	35	100%
机电一体化技术(3D打印)	13	7	53.85%	13	100.00%
软件技术	104	89	85.58%	102	98.08%
工业机器人技术	7	7	100.00%	7	100.00%
电气自动化技术	17	17	100.00%	17	100.00%
建筑室内设计	125	119	94.44%	124	99.20%
工程造价	78	74	94.87%	78	100.00%
园林技术	6	3	50.00%	5	83.33%
建筑工程技术	28	26	92.86%	28	100.00%
建设工程管理	51	45	88.24%	48	94.12%
环境艺术设计	8	7	87.50%	8	100.00%
幼儿发展与健康管理	53	52	98.11%	53	100.00%
护理	204	185	90.69%	203	99.51%
药品生产技术(执业药师方向)	33	23	67.65%	33	100.00%
药品经营与管理	2	2	100.00%	2	100.00%
合计	4094	3623	88.49	4037	98.61%

表4 2021届分专业毕业生落实率

从数据来看,我院2021届毕业生中,工商企业管理(国家现代学徒制试点班)、移动互联应用技术、移动通信技术等8个专业的毕业去向落实率均达到100%,截止到12月份,学校已经有27个专业毕业去向落实率达到100%,其余的专业也均98%以上,从数据可以看出我校毕业生毕业去向落实情况较好。

4. 毕业生分多种形式就业去向统计

我院2021届毕业生的就业去向主要分10种形式,包括签订协议就业、劳动合同就业、其他录用形式就业、自由职

业、入伍、升学、自主创业、暂不就业、不就业拟升学、待就业。从数据分析中看，我院 2021 届毕业生中以合同就业为主，占比为 70.13%，其次是升学，占比为 12.38%，其他录用形式就业占比为 12.38%。

就业形式	人数（8月）	人数（12月）
签订就业协议	10	17
劳动合同就业	2514	2871
其他录用形式就业	486	507
自由职业	10	14
入伍	92	114
升学	507	507
自主创业	4	7
暂不就业	0	0
不就业拟升学	0	4
待就业	471	53

表 5 多种形式就业去向统计

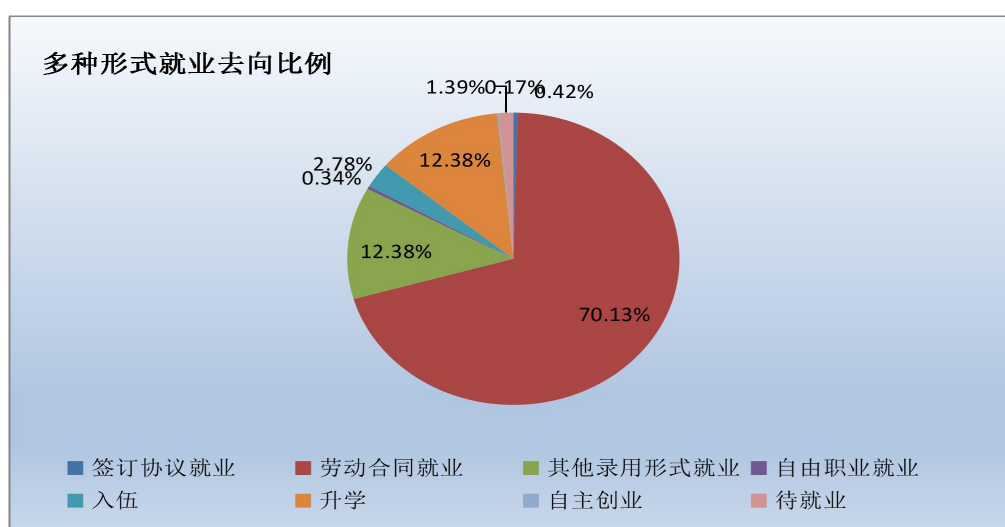


图 8 多种形式就业去向比例

5. 毕业生困难生类别就业统计



我院 2021 届毕业生中，非困难毕业生人数为 3778 人，就业人数为 3724 人，毕业去向落实率 98.57%，不同困难形式的毕业生总计为 316 人，就业人数 313 人，困难生毕业去向落实率为 99.05%。学院对困难学生就业帮扶效果显著。

困难类型	毕业生人数	就业人数	就业率
0 非困难生	3778	3724	98.57%
1 就业困难	13	12	92.31%
2 家庭困难	294	292	99.32%
3 就业困难和家庭困难	8	8	100.00%
4 残疾	1	1	100.00%
合计	4094	4037	98.61%

表 6 困难生类别就业情况

(三) 2021 届毕业生就业流向分布

1. 毕业生就业单位性质分布

就业单位性质分布	就业人数	各分布占比
10 机关	14	0.35%
21 高等教育单位	8	0.20%
22 中初教育单位	18	0.45%
23 医疗卫生单位	88	2.18%
29 其他事业单位	14	0.35%
31 国有企业	58	1.44%
32 三资企业	4	0.10%
39 其他企业	2903	71.91%

40 部队	1	0.02%
55 农村建制村	3	0.07%
56 城镇社区	6	0.15%
99 其他	920	22.79%
合计	4037	100.00%

表 7 就业单位性质分布

数据分析表明：在 2021 届已经落实的 4037 名毕业生的就业单位中，就业单位性质以其他企业性质为主，占比为 71.91%，其他性质单位占比 22.79%。部队、农村建制村、城镇社区性质单位占比较少。

2. 毕业生就业地区类型分布

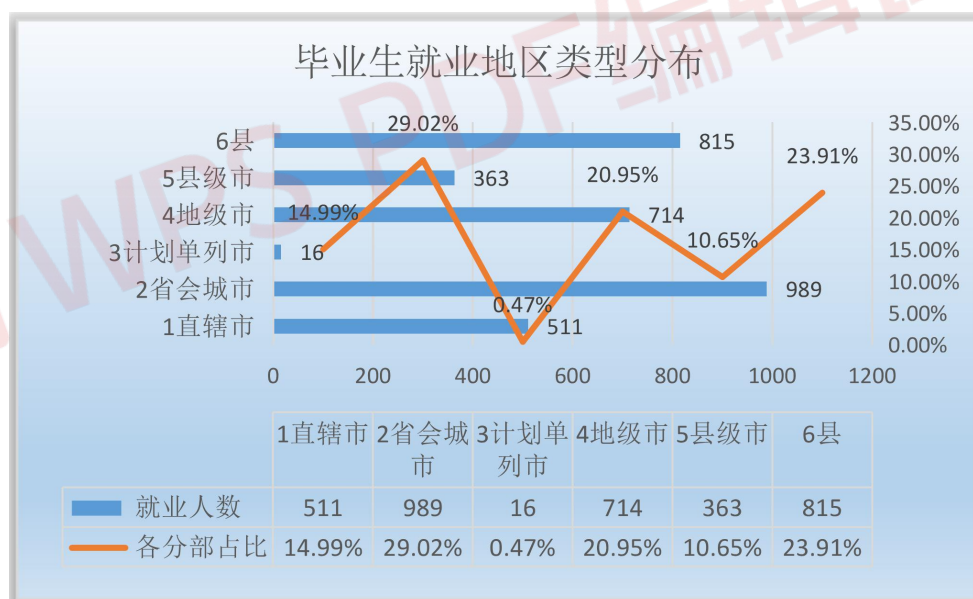


图 9 就业地区就业占比情况

数据分析表明：我院 2021 届毕业生就业地区以省会城市为主，占比为 29.02%，其次是县，占比为 23.91%，地级市占比为 20.95%，直辖市占比 14.99%，县级市占比 10.65%，计划单列市就业占比较少，这也符合我院生源特点。

3. 毕业生就业地区省份类型分布



就业地区省份分布	就业人数	占比比例
北京市	523	12.96%
天津市	286	7.08%
河北省	3002	74.36%
山西省	15	0.37%
内蒙古自治区	5	0.12%
辽宁省	7	0.17%
吉林省	5	0.12%
黑龙江省	6	0.15%
上海市	30	0.74%
江苏省	16	0.40%
浙江省	28	0.69%
安徽省	5	0.12%
福建省	1	0.02%
江西省	4	0.10%
山东省	26	0.64%
河南省	16	0.40%
湖北省	4	0.10%
湖南省	9	0.22%
广东省	14	0.35%

海南省	2	0.05%
重庆市	1	0.02%
四川省	7	0.17%
贵州省	4	0.10%
云南省	1	0.02%
西藏自治区	2	0.05%
陕西省	5	0.12%
甘肃省	3	0.07%
青海省	7	0.17%
宁夏回族自治区	2	0.05%
新疆维吾尔自治区	1	0.02%
合计	4037	100.00%

表 8 就业地区省份类型分布

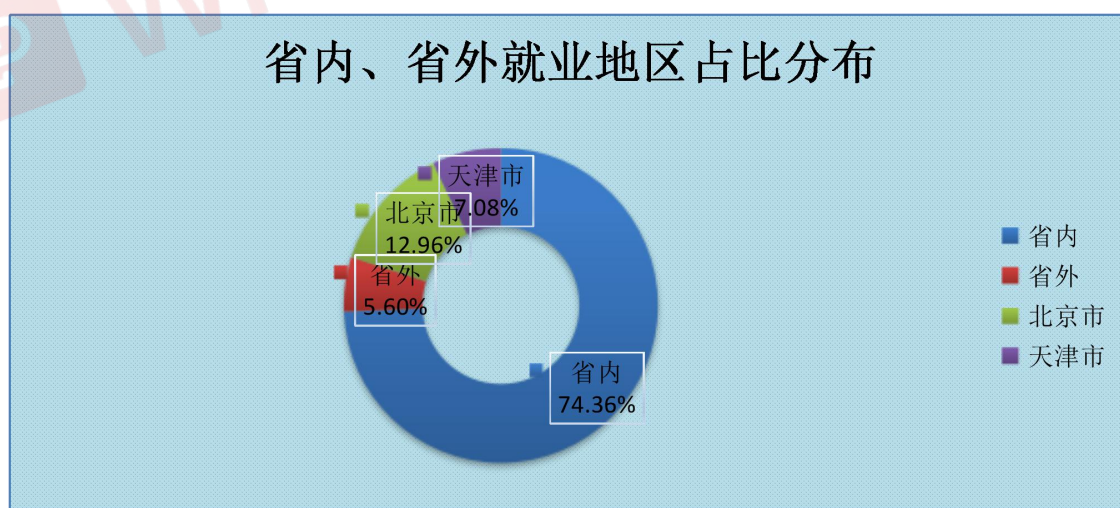


图 10 省内、省外就业地区占比分布

数据分析表明：我院 2021 届毕业生就业地区省份分布 30 个省市（直辖市、自治区），其中以河北省内就业为主，



占比例为 74.36%，省外就业人数较多的省份是北京市、占比为 12.96%天津市占比为 7.08%，表明我院毕业生就业地区分布广泛，以服务京津冀区域发展为主，也符合我院的生源来源，为京津冀区域经济的发展贡献力量。

4.毕业生就业行业分布

就业单位行业分布	就业人数	各分布占比
农、林、牧、渔业	27	0.67%
采矿业	20	0.50%
制造业	460	11.39%
电力、热力、燃气及水生产和供应业	53	1.31%
建筑业	279	6.91%
批发和零售业	426	10.55%
交通运输、仓储和邮政业	403	9.98%
住宿和餐饮业	305	7.56%
信息传输、软件和信息技术服务业	426	10.55%
金融业	120	2.97%
房地产业	47	1.16%
租赁和商务服务业	541	13.40%
科学研究和技术服务业	160	3.96%
水利、环境和公共设施管理业	20	0.50%

居民服务、修理和其他服务业	201	4.98%
教育	158	3.91%
卫生和社会工作	164	4.06%
文化、体育和娱乐业	149	3.69%
公共管理、社会保障和社会组织	76	1.88%
国际组织	2	0.05%
合计	4037	100.00%

图 11 就业行业分布

数据分析表明：我院 2021 届毕业生中就业行业分布在 20 种行业中，就业行业分布广泛，主要集中在租赁和商务服务业，占比为 13.40%，其次是制造业，占比为 11.39%，信息传输、软件和信息技术服务业与批发和零售业持平，占比为 10.55%，其中交通运输、仓储和邮政业、建筑业、住宿和餐饮业、这几个就业行业流向占比基本持平，国际组织、农、林、牧、渔业、采矿业这三个行业占比较少，毕业生就业行业流向的分布可以看出与我院的专业设置和人才培养方向办相符合。

5. 2020 届毕业生就业职位类型分布



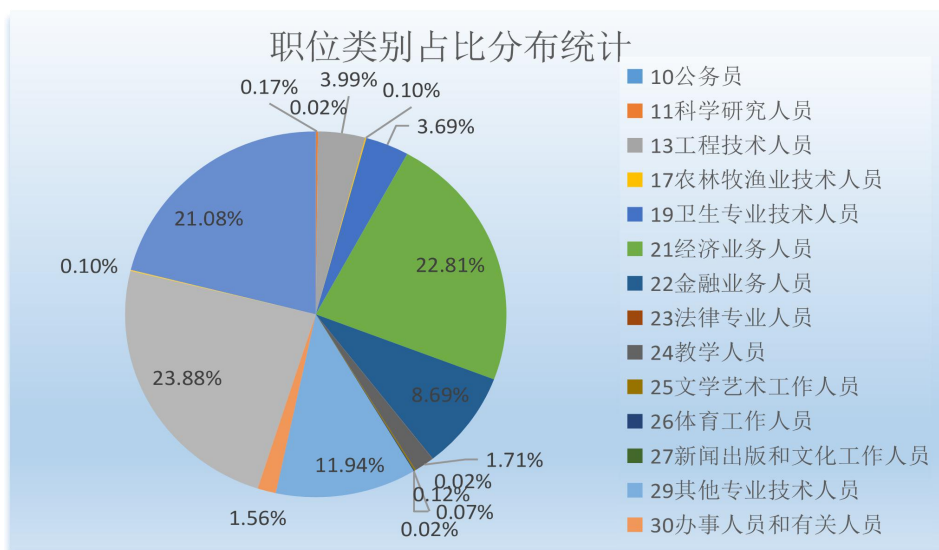


图 12-13 职位类别占比分布和比例

数据分析表明:我院 2021 届毕业生在已落实就业单位中, 就业职位分布在 17 个类别中, 商业和服务业人员类别人数最高 964 人, 占比为 23.88%, 其次是经济业务人员类别人数为 921 人, 占比为 22.81%, 其他人员人数为 851 人、占比为 21.08%, 金融业务人员和其他专业技术人员占比分别为 8.69%、11.94%, 从毕业生的就业职业类别分析数据可以看出, 我院毕业生就业职位分布比较广泛, 这与我院人才培养目标相吻合, 为社会培养高质量技术型人才。

二、继续深造

1. 毕业生升学分布

序号	本科录取学校名称	录取人数
1	河北医科大学	2 人
2	河北科技大学	1 人
3	河北农业大学	5 人
4	河北师范大学	2 人
5	石家庄铁道大学四方学院	38 人
6	河北体育学院	1 人



7	河北美术学院	13 人
8	河北经贸大学经济管理学院	10 人
9	河北师范大学汇华学院	2 人
10	河北地质大学华信学院	39 人
11	河北外国语学院	36 人
12	河北水利电力学院	4 人
13	衡水学院	4 人
14	华北理工大学	6 人
15	华北理工大学冀唐学院	1 人
16	华北理工大学轻工学院	26 人
17	廊坊师范学院	12 人
18	唐山师范学院	7 人
19	唐山学院	24 人
20	邢台学院	18 人
21	燕京理工学院	44 人
22	张家口学院	4 人
23	保定理工学院	44 人
24	保定学院	4 人
25	北京中医药大学东方学院	1 人
26	北京交通大学海滨学院	2 人
27	沧州交通学院	4 人
28	沧州师范学院	4 人
29	承德医学院	1 人
30	邯郸学院	9 人
31	河北科技学院	26 人
32	河北科技师范学院	2 人
33	河北北方学院	8 人



34	河北传媒学院	14 人
35	河北东方学院	50 人
36	河北工程大学科信学院	2 人
37	河北工程技术学院	46 人
38	河北环境工程学院	3 人

表 9 2021 届毕业生升学分布情况

我院 2021 届毕业生中，被本科学校录取人数为 507 人，升学人数分布在 38 个本科学校中，升学成功占比为 39.54%，我院毕业生专接本取得显著成绩。

三、自主创业和征兵入伍

1. 自主创业

我院 2021 届毕业生中，自主创业人数 7 人，其中建筑室内设计专业 1 人，工程造价专业 1 人，建设工程管理 2 人，市场营销专业 2 人，金融管理 1 人。

2. 征兵入伍

学院名称	专业	入伍人数
会计与金融学院	财务管理	1 人
	财务管理（税务师）	2 人
	会计（会计电算化方向）	4 人
	会计（注册会计师方向）	4 人
	会计	4 人
	审计	1 人
经济管理学院	工商企业管理	4 人
	酒店管理	2 人
	城市轨道交通运营管理	5 人
	旅游管理	9 人
	国际邮轮乘务管理	2 人



	物流管理	9 人
	电子商务	2 人
	金融管理	5 人
	投资与理财	1 人
	市场营销	5 人
	国际经济与贸易	1 人
	信息工程学院	计算机应用技术
	广告设计与制作	1 人
	电子竞技运动与管理	2 人
	移动通信技术	2 人
	计算机网络技术	1 人
	汽车检测与维修技术	5 人
	汽车营销与服务	6 人
	机械制造与自动化	1 人
	机电一体化技术	2 人
	软件技术	4 人
	电气自动化技术	1 人
人居环境学院	建筑室内设计	1 人
	工程造价	4 人
	园林技术	1 人
	建筑工程技术	2 人
	建设工程管理	5 人
护理与健康学院	护理	3 人
	药品生产技术(执业药师方向)	1 人

表 10 2020 届毕业生征兵入伍情况

我院 2021 届毕业生中，征兵入伍人数 114 人，入伍人数最多是经济管理学院 45 人，其次是信息工程学院 36 人，

会计与金融学院 16 人。学校加强国防教育，深入宣传发动，扎实推进学校征兵工作，增强学生树立参军报国的决心，2021 年，我院顺利完成征集指标。

四、未就业情况分析

我院毕业生中未就业情况主要有三种情况：1. 有就业意愿求职中的为 50 人，占未就业人数的 87.72%；2. 拟参加公招考试、事业单位公开招聘的 4 人，占未就业人数的 7.02%；3. 拟入伍的 3 人，占未就业人数的 5.26%。在未就业的学生中，我们积极联系学生，了解学生的就业意愿，推荐适合学生发展的就业单位，确保学生顺利就业。

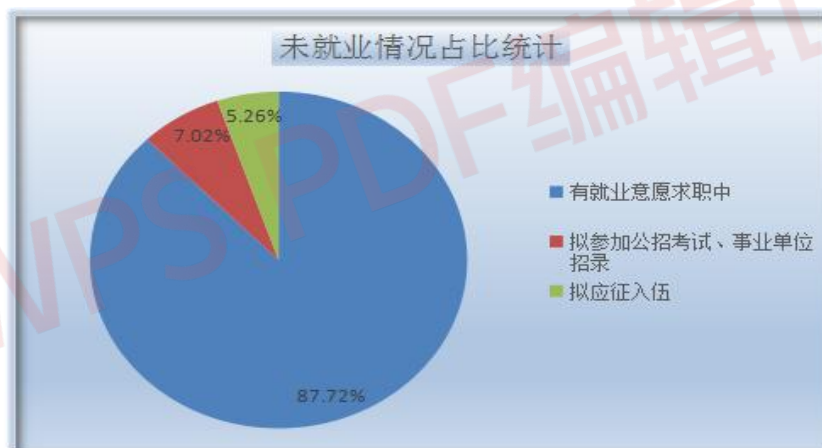


图 14 未就情况占比统计

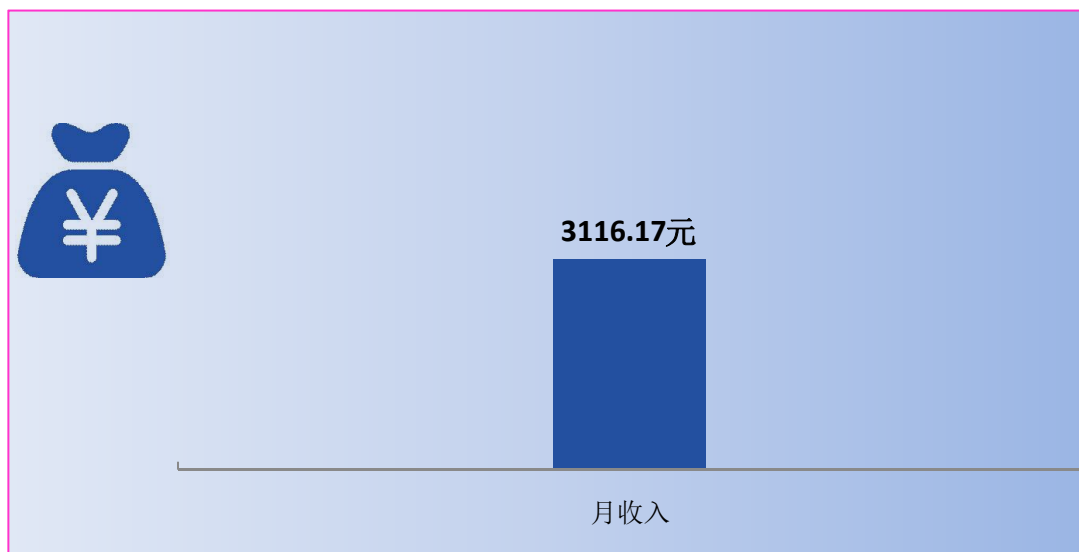
五、毕业生就业质量分析

毕业生的就业质量主要从薪酬和专业对口率上反映。其中，薪酬是毕业生市场竞争力的客观反映；专业对口率是反映毕业生的工作是否与所学专业对口，也是反映学校培养目标达成情况的重要指标。

（一）毕业生月收入

我院 2021 届毕业生的平均月收入为 3116.17 元。

图 15 2021 届毕业生平均月收入



2. 分专业毕业生的月收入

我院 2021 届毕业生月收入较高的是人居环境学院(3265 元)、经济管理学院(3214 元)、护理与健康学院(3199 元)，这三个学院均超过学校平均月收入。

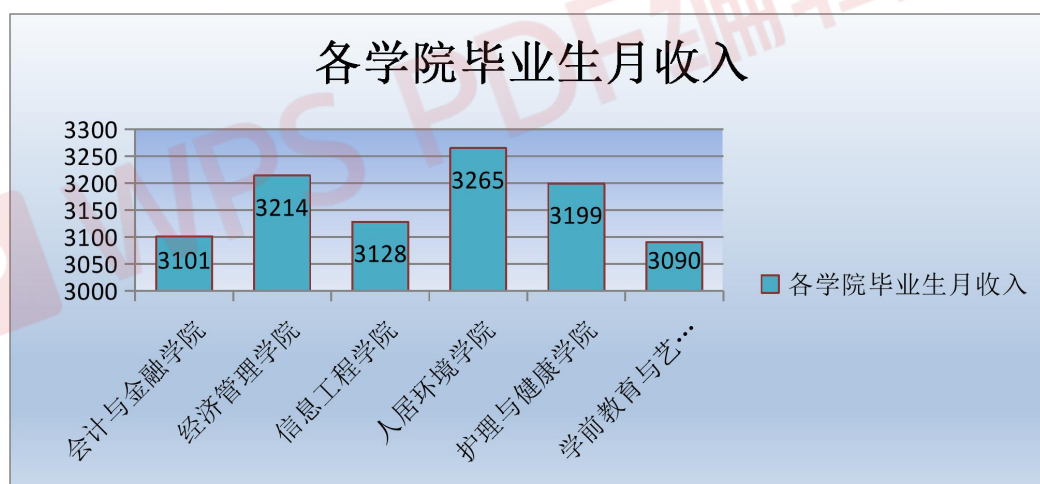


图 16 各学院毕业生月收入

序号	专 业	月收入(单位: 元)
1	财务管理	3562
2	财务管理(税务师)	3675
3	会计(会计电算化方向)	3358
4	会计(注册会计师方向)	3912
5	会计(管理会计师)	3425



6	会计	3362
7	审计	3514
8	会计(国家现代学徒制试点班)	3562
9	工商企业管理	3239
10	酒店管理	2851
11	城市轨道交通运营管理	2946
12	旅游管理	2750
13	民航运输(商务服务方向)	3417
14	国际邮轮乘务管理	3531
15	物流管理	3083
16	工商企业管理(国家现代学徒制试点班)	3215
17	电子商务	3145
18	金融管理	3038
19	投资与理财	3365
20	市场营销	3146
21	国际经济与贸易	4056
22	计算机应用技术	3204
23	广告设计与制作	2816
24	电子竞技运动与管理	3100
25	计算机网络技术(云计算方向)	3471
26	移动互联应用技术	2806
27	数字媒体应用技术	2955
28	移动通信技术	3100
29	计算机网络技术	3625
30	汽车检测与维修技术	3222
31	汽车营销与服务	3150
32	新能源汽车运用与维修	3619



33	汽车检测与维修技术(国家现代学徒制试点班)	2750
34	汽车电子技术	2631
35	机械制造与自动化	2971
36	机电一体化技术	3071
37	机电一体化技术(3D打印)	3645
38	软件技术	3292
39	工业机器人技术	3041
40	电气自动化技术	2963
41	建筑室内设计	3812
42	工程造价	2615
43	园林技术	3025
44	建筑工程技术	3210
45	建设工程管理	3274
46	环境艺术设计	3654
47	幼儿发展与健康管理	3090
48	护理	3256
49	药品生产技术(执业药师方向)	3090
50	药品经营与管理	3251

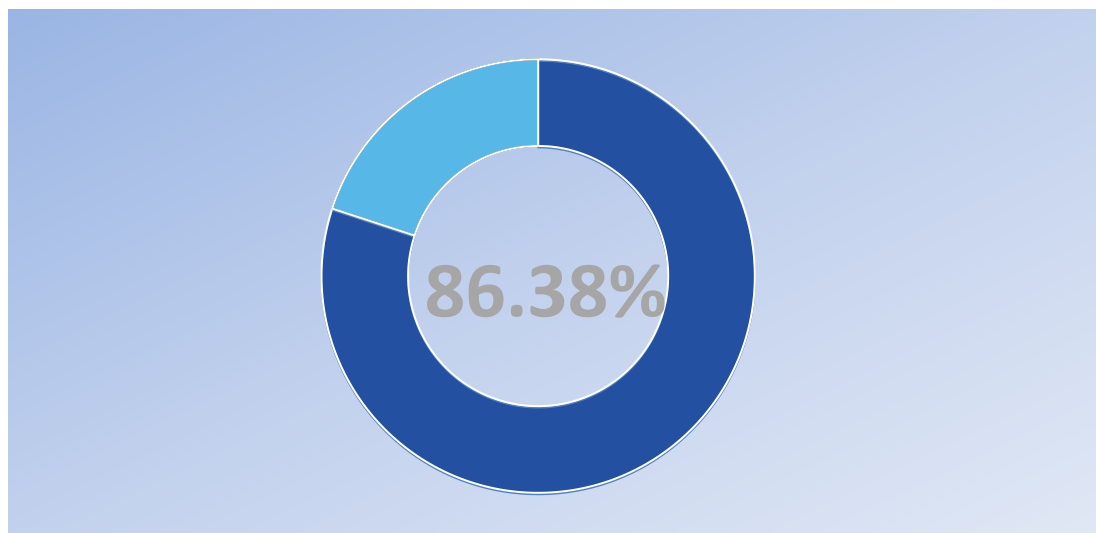
表 11 分专业月收入情况

数据表明：在疫情防控常态化的局势下，我院 2021 届毕业生月收入平均在 3116.17 元，其中收入较高的专业是国际经济与贸易（4056 元）、建筑室内设计（3812 元）机电一体化技术(3D 打印（3645 元）。毕业生的月收入相对比较稳定。

（二）毕业生专业对口率

1. 我院 2021 届毕业生的专业平均对口率为 86.38%

图 17 学院毕业生平均月收入



2. 分专业毕业生对口率

我院 2021 届毕业生专业对口率较高的会计与金融学院（90.04%）、学前教育与艺术教育学院（88.68%）、护理与健康学院（87.39%）、信息工程学院（86.77%）均高于学校平均对口率水平。

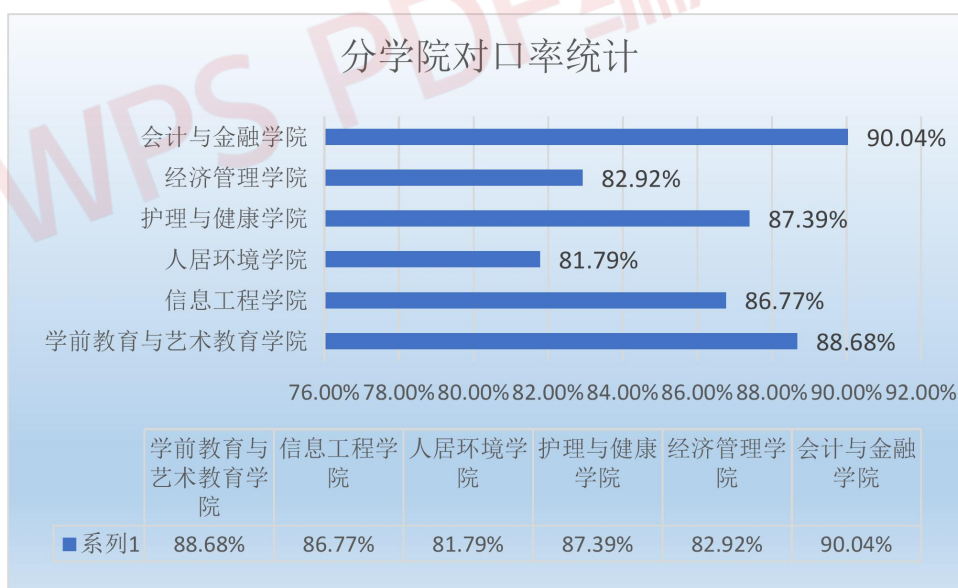


图 18 各学院对口率情况

专业名称	就业人数	对口就业人数	对口率
财务管理	170	147	86.47%
财务管理（税务师）	46	40	86.96%
会计（会计电算化方向）	180	146	80.22%
会计（注册会计师方向）	310	280	90.32%



会计(管理会计师)	24	24	100.00%
会计	546	510	93.41%
审计	27	25	92.59%
会计(国家现代学徒制试点班)	12	12	100.00%
工商企业管理	106	87	82.08%
酒店管理	36	35	97.22%
城市轨道交通运营管理	170	114	67.06%
旅游管理	182	159	87.36%
民航运输(商务服务方向)	55	35	63.64%
国际邮轮乘务管理	37	34	91.89%
物流管理	103	82	79.61%
工商企业管理(国家现代学徒制试点班)	7	7	100.00%
电子商务	218	203	93.12%
金融管理	92	49	53.26%
投资与理财	21	20	95.24%
市场营销	139	134	96.40%
国际经济与贸易	52	51	98.08%
计算机应用技术	380	318	83.68%
广告设计与制作	59	56	94.92%
电子竞技运动与管理	36	12	33.33%
计算机网络技术(云计算方向)	39	35	89.74%
移动互联应用技术	22	21	95.45%
数字媒体应用技术	21	18	85.71%
移动通信技术	16	14	87.50%
计算机网络技术	14	11	78.57%
汽车检测与维修技术	59	54	91.53%
汽车营销与服务	43	37	86.05%
新能源汽车运用与维修	27	26	96.30%
汽车检测与维修技术(国家现代学徒制试点班)	4	4	100.00%
汽车电子技术	13	11	84.62%
机械制造与自动化	15	14	93.33%
机电一体化技术	35	32	91.43%
机电一体化技术(3D打印)	13	13	100.00%
软件技术	102	100	98.04%
工业机器人技术	7	7	100.00%
电气自动化技术	17	17	100.00%



建筑室内设计	124	102	82.26%
工程造价	78	65	83.33%
园林技术	5	5	100.00%
建筑工程技术	28	20	71.43%
建设工程管理	48	38	79.17%
环境艺术设计	8	8	100.00%
幼儿发展与健康管理	53	47	88.68%
护理	203	175	86.21%
药品生产技术(执业药师方向)	33	31	93.94%
药品经营与管理	2	2	100.00%
合计	4037	3487	86.38%

表 12 分专业对口率情况

六、毕业生对学校教育的评价与反馈

学生对学校的整体评价、对教学的满意程度反映学校对教育教学工作现状以及学生对学校的认可程度，分别从毕业生对教育教学工作满意度、对就业指导服务满意度、对母校整体满意度的情况来展现学生对学校培养反馈情况。

（一）、毕业生对学校的满意度和推荐度

1. 对学校的满意度

调查显示，2021 届毕业生对母校的满意度为 98.98%，其中“非常满意”90.22%、“满意”5.23%、“一般满意”3.53%。可以看出毕业生对母校的满意度较高，说明学校的教育教学工作得到了大部分毕业生的认可。详见下图。

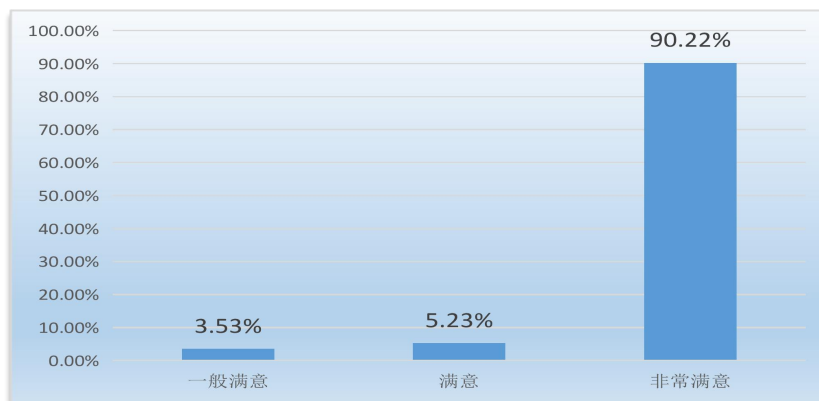


图 19 学生对学校满意度

（二）对学校的推荐度

根据调研数据统计，2021 届毕业生对母校的推荐度为 96.47%，其中“非常愿意”占比 90.09%，“愿意”占比 3.26%，“一般愿意”占比 3.12%。可以看出九成以上的毕业生愿意将母校推荐给身边的亲戚和朋友。详见下图。

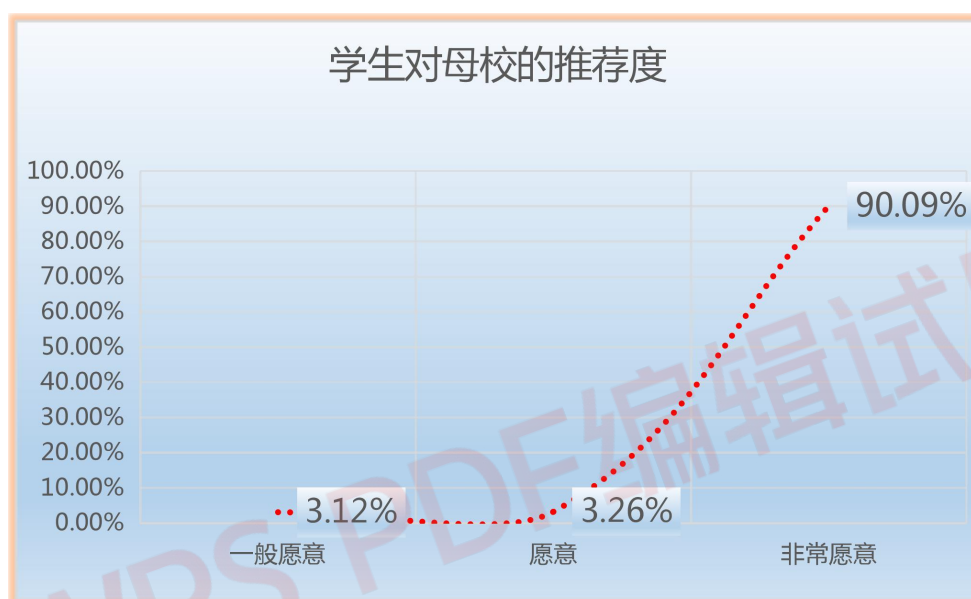
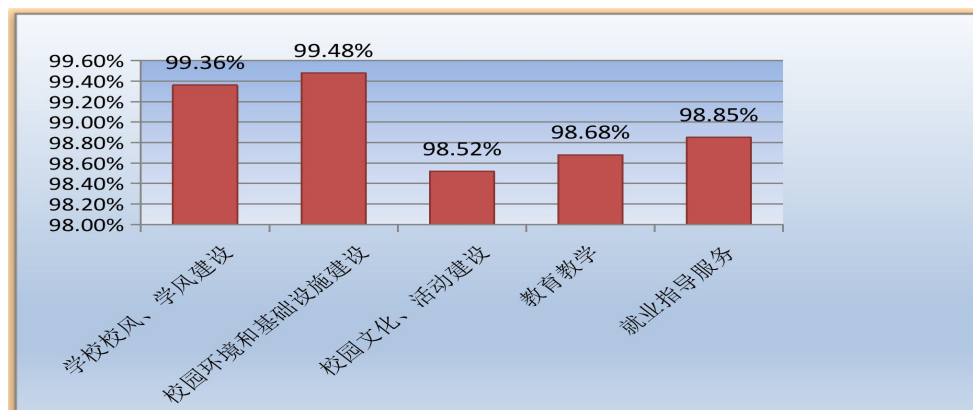


图 20 2021 届毕业生对母校的推荐度

（三）毕业生对学校整体满意度

在抽样调查数据显示中，毕业生对母校校风、学风建设、校园环境和基础设施建设、校园文化建设、教育教学和就业指导服务等多方面综合评价中得出毕业生对母校整体满意度为 98.98%。详图如下



(四)、2021 届毕业生抽样调查对教育教学工作的满意度

1. 对所学专业课程设置满意度

在所学专业课程设置满意度上 80.23%的毕业生表示“很满意”，17.16%表示“满意”，一般满意的占 2.61%。

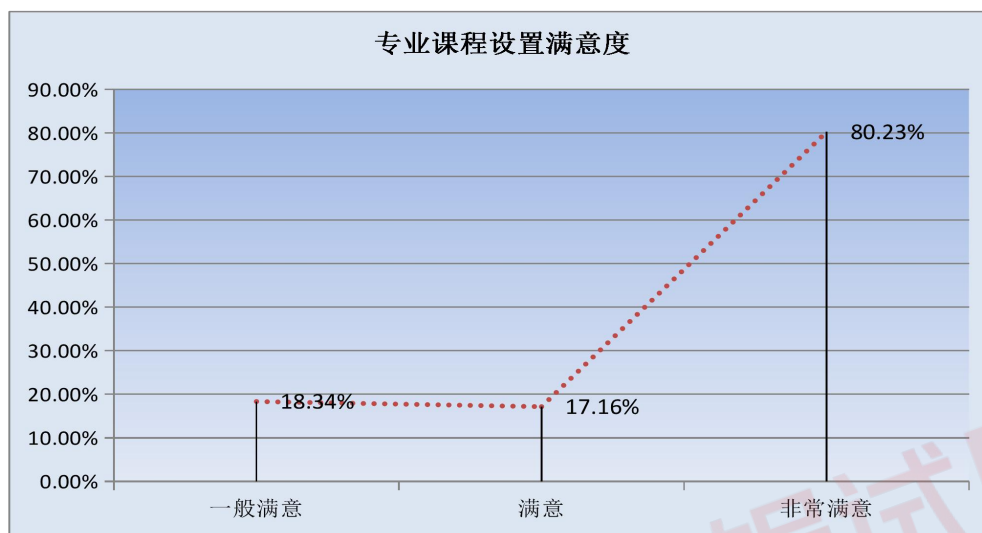


图 21 专业课程设置满意度

2. 对所学专业教学内容与工作需要的吻合程度满意度

在从事与专业相关工作的毕业生中抽样调查显示：认为所学专业非常满足工作需要的占比为 88.42%，满足工作需要的占比为 7.30%。一般满足工作需要的占比为 4.28%。

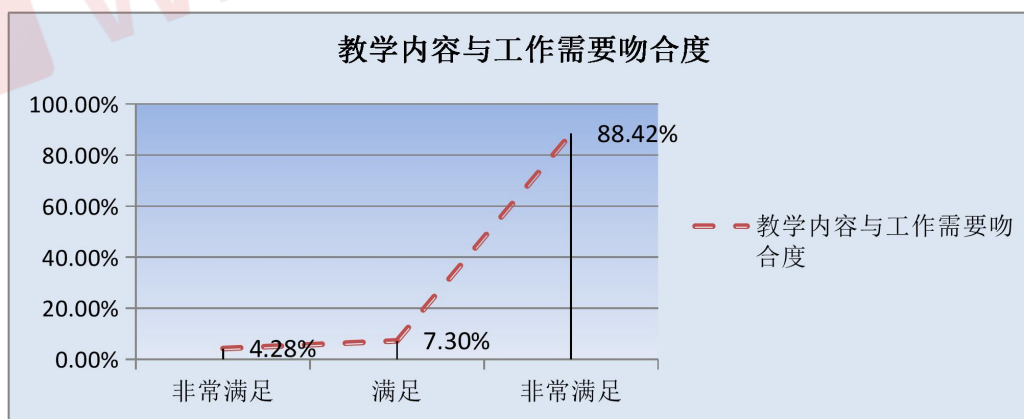


图 22 教学内容与工作需求吻合度

3. 对所学专业教师授课水平和方式满意度

在对所学专业教师授课水平和方式的满意程度上，非常满意的占比为 90.23%。满意的占比为 8.03%，一般满意的占比为 1.74%。

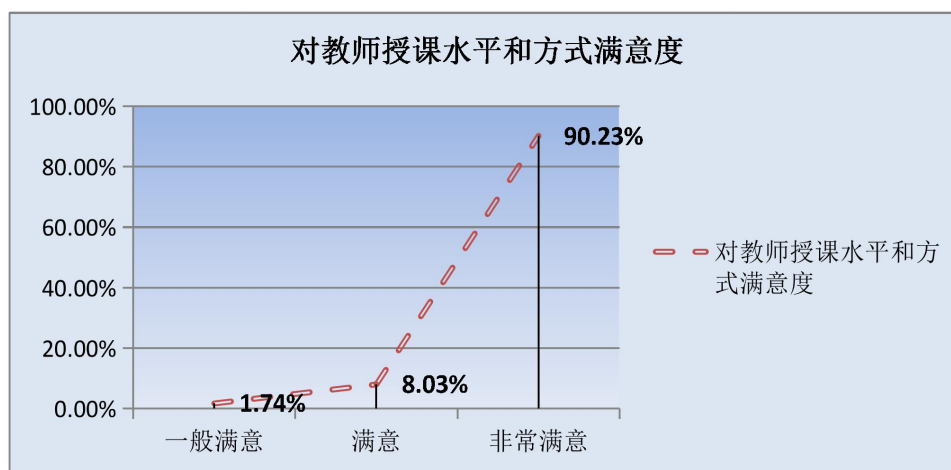


图 23 教师授课水平和方式满意度

(五)、毕业生对学校就业创业工作的评价与反馈

1. 学生对学校就业工作的满意度

本调查将就业工作细分为“就业信息提供与发布”、“就业/创业指导课”、“校园招聘活动”、“职业咨询/辅导”、“就业手续办理”、“就业政策宣传与讲解”、“就业困难群体帮扶”、“创业咨询与职业”八个方面。

根据调研数据统计，2021 届毕业生对母校“就业困难群体帮扶”的满意度最高，为 99.45%，其次是“就业信息提供与发布”，为 98.96%。对母校“就业手续办理”“校园招聘活动”的满意度较高，为 98.86%、98.88%。详见下图。

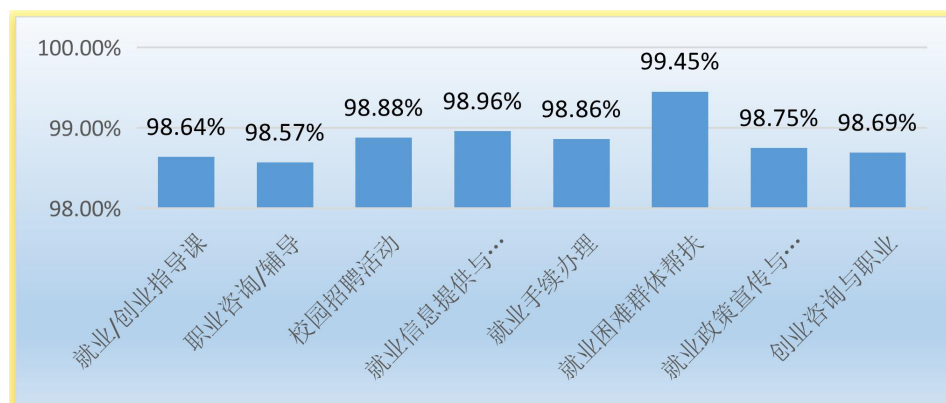


图 24 学生对各项就业工作满意度

2.毕业生对学校创新创业课程的评价

(1) 学生对创新创业课程开设方式

根据调研数据统计,2021 届毕业生认为学校创新创业课程课的开设方式主要是“线下教师讲授”,占比为 56.01%;其次是“网络在线课程”,占比为 52.04%。

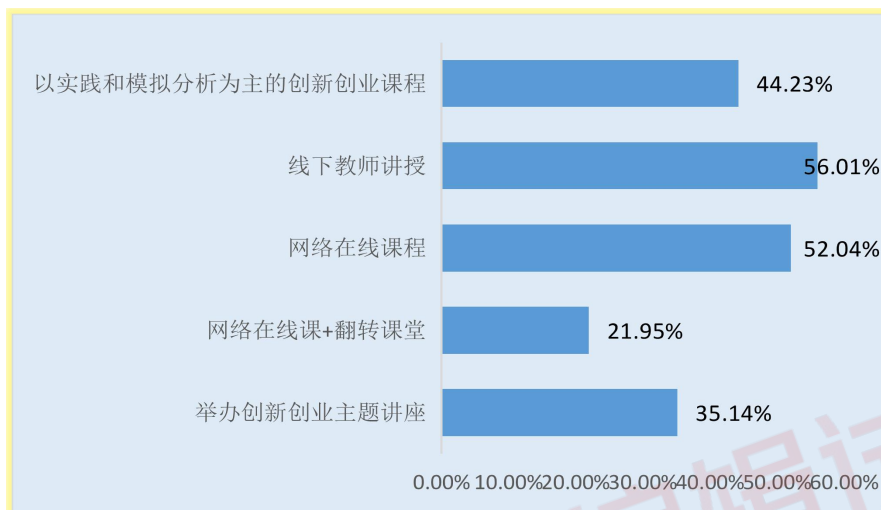


图 25 对学校创新创业课程的开设方式评价

(2) 希望学校开设的创新创业课程

根据调研数据统计,2021 届毕业生希望学校开设的创新创业课程主要是“人际交流与沟通技巧”,人数占比为 33.38%;其次是“创新创业政策”,人数占比为 16.78%;第三为“创业心理素质培养”(11.17%)。

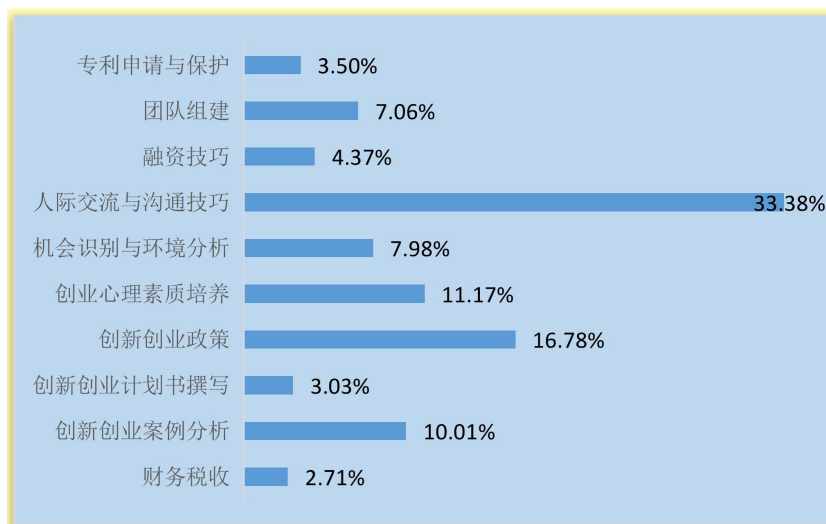


图 26 希望学校开设的创新创业课程

七、用人单位对毕业生和学院的评价与反馈

一、用人单位招聘情况

(一) 用人单位的规模及招聘人数

根据调研数据统计，招聘学校 2021 届毕业生的用人单位规模主要是“50 人以下”的小型企业，占比均为 42.42%；其次是“151-500 人”和“50-150”的中型企业，占比为 21.21%。

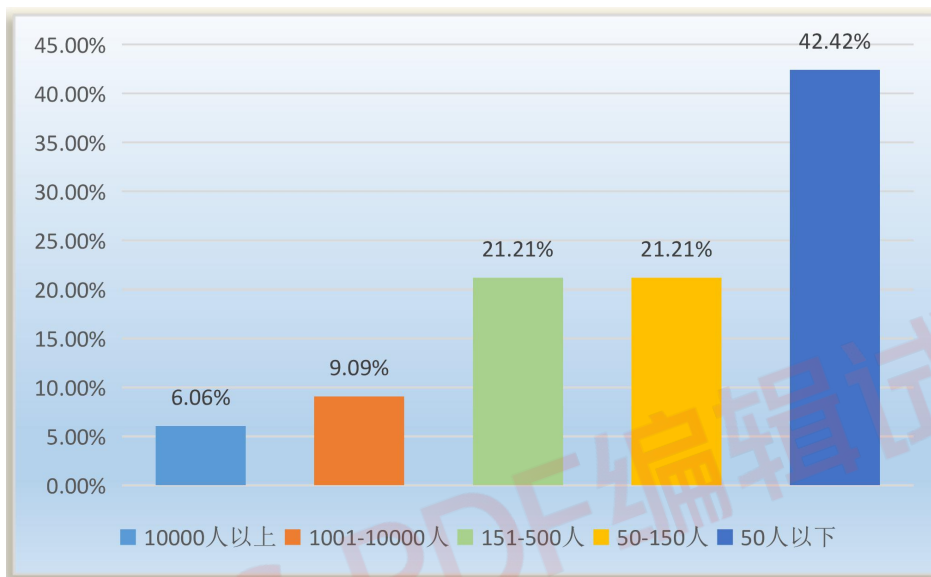


图 27 用人单位的规模

用人单位招聘毕业生的人数主要是“5 人以下”，占比为 60.61%；其次是“5-10 人”和“100 人以上”，占比分别为 20.21%和 12.12%。

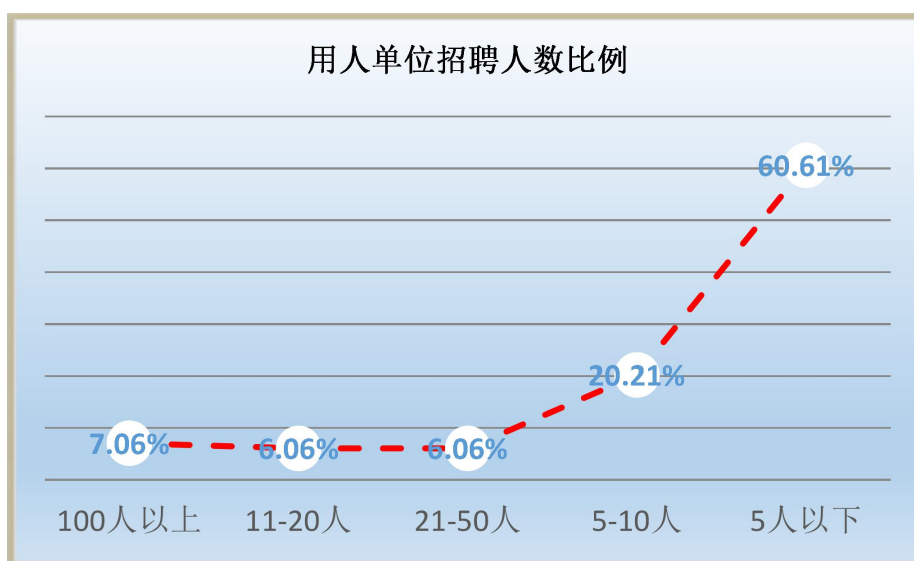


图 28 用人单位招聘人数

（二）用人单位对毕业生专业的关注度

根据调研数据统计，用人单位招聘时对毕业生专业的关注度为 69.70%，其中“非常关注”（6.06%）、“关注”（27.27%）、“比较关注”（36.36%），可以看出大部分用人单位招聘时在一定程度上关注毕业生所学的专业。详见下图。

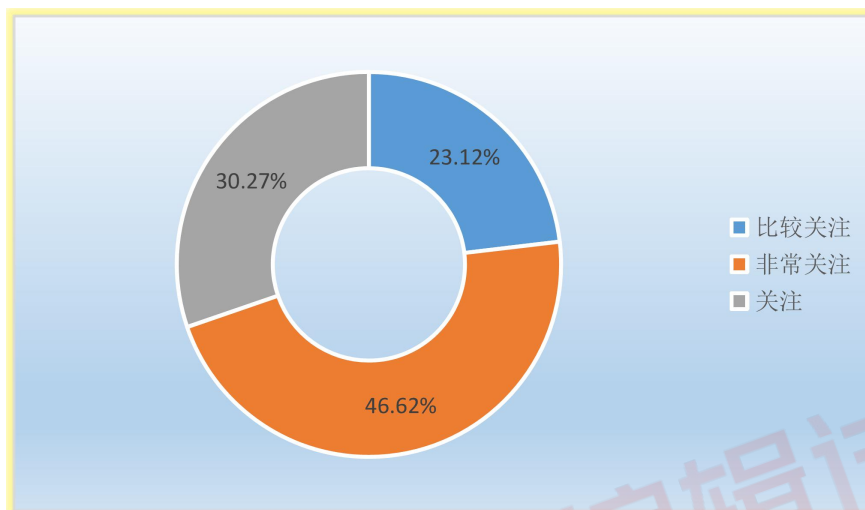


图 29 用人单位对毕业生专业的关注度

（三）用人单位聘用毕业生时关注的因素

根据调研数据统计，用人单位招聘毕业生时关注的因素主要是“综合素质”，占比为 69.70%；其次是“社会适应能力”，占比为 63.64%；第三是“所学专业”，占比为 48.48%。详见下图。

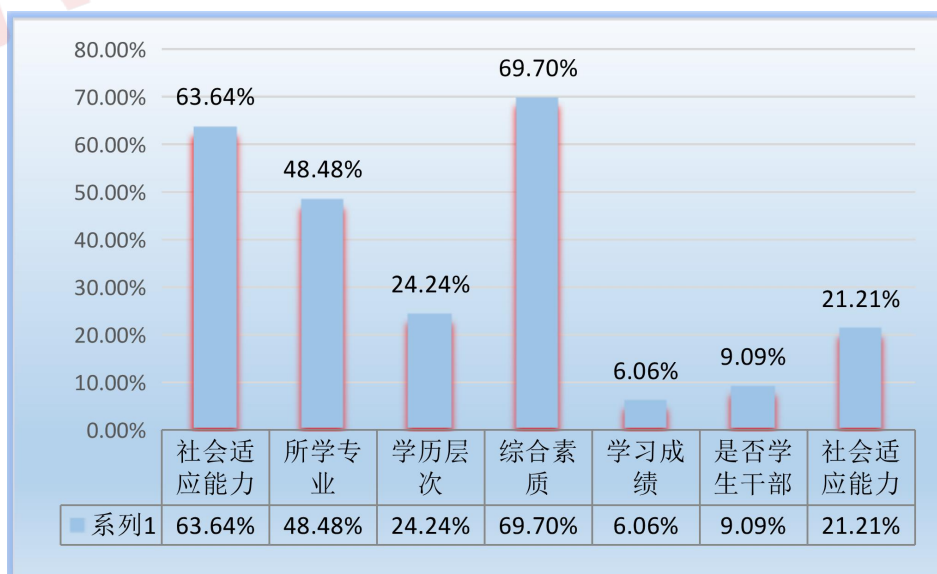


图 30 用人单位聘用毕业生时关注的因素

（四）用人单位对毕业生求职的建议

根据调研数据统计，用人单位认为毕业生在求职过程中应该注重的方面主要为“临场反应”（51.52%）、“求职技巧”（42.42%）、“职业素养”和“面试礼仪”（36.36%）。

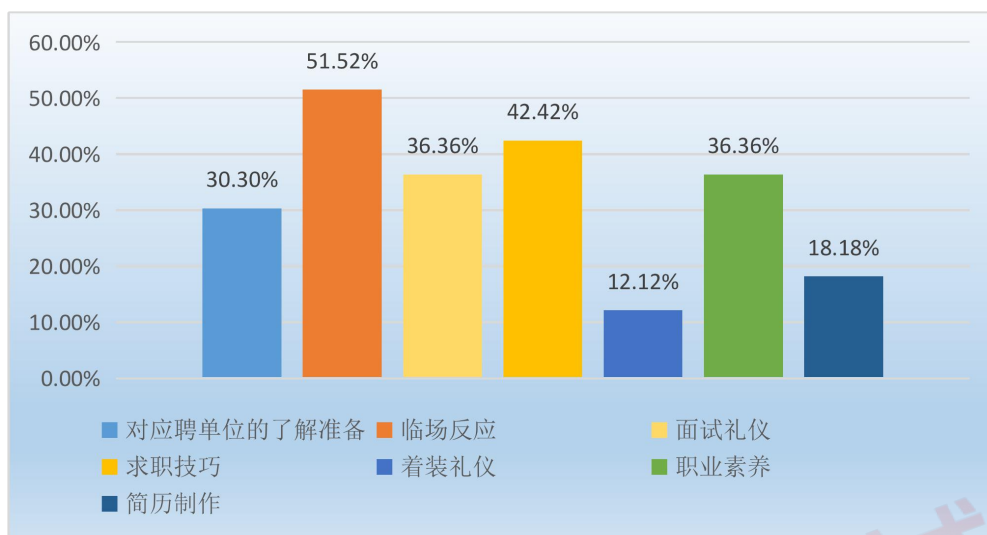


图 31 用人单位对毕业生求职中的建议

（五）、用人单位对毕业生整体综合评价满意度

从用人单位回收问卷反馈信息来看，用人单位对我院2021届毕业生的总体评价较好，满意度为98.58%，主要表现在四个方面：专业知识储备比较充足、岗位适应速度较快、专业培养目标与用人单位符合度较高、综合素质能力高。同时，用人单位对我院就业工作岗位推荐和服务的满意度较高。

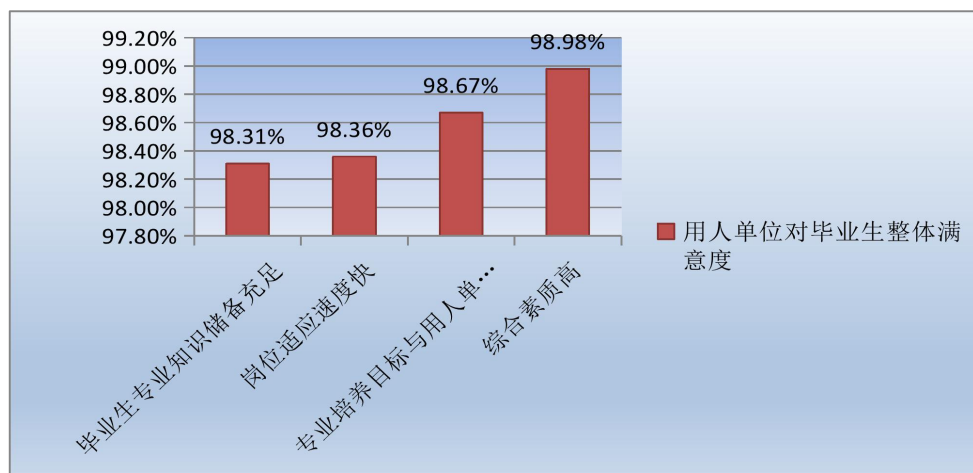


图 32 用人单位对毕业生整体满意度



八、强化就业服务，多措并举促进毕业生就业

（一）高度重视，统筹谋划就业工作

在学校领导的大力推动下，制定了就业工作方案，落实责任目标，不断加强对毕业生的就业指导与服务。为稳步推进毕业生就业工作，校长亲自部署工作，在3月、4月、6月、8月等关键时期召开毕业生就业工作部署推进会，协调多方力量促进毕业生就业工作，为就业工作有序开展提供保障。

（二）加强服务，促进毕业生充分就业

1. 加强政策宣传

为了能使就业政策传达及时、到位，就业指导中心通过学校就业网站、微信公众号、毕业生班级QQ群等方式进行信息推送。其中就业公众号每周推送教育部24365就业公益直播课以及就业、创业、征兵、升学、西部计划、招聘考试等相关政策信息和企事业单位的招聘信息。全年共推送了45期，及时有效的将政策信息传达到每一位毕业生。

2. 拓展就业渠道

学校主动出击、线上线下两手抓。3月至11月共举办“薪想事成，职等你来”空中双选会、“职等你来”空中招聘会等7场空中招聘会和16场空中宣讲会，803家企业参加，提供岗位种类2602个，岗位需求人数合计3.7万，满足了毕业生对就业岗位的需求。为加强就业市场开拓，新增签约碧桂园、北京京铁列服有限公司等国企、500强企业50家，为学生更充分高质量就业提供有力保障。

3. 举办空中课堂

为提高毕业生的求职技能，促进毕业生充分就业，就业指导中心联合校企合作处、心理健康中心以及各二级学院于2021年4月28日



至5月22日联合举办了就业指导空中课堂系列讲座，共有1061人参加了讲座，讲座内容涉及就创业政策解读、就业技能提升、就业心理调适、适应职场、权益保护等，帮助2021届毕业生能够正确的面对就业形势，及时调整就业心态，提升求职自信心。

4. 改进就业课程

依托学校教务处“提质培优”建设项目，就业指导中心展开了《职业生涯规划与就业指导》课程的校级在线课建设、课堂革命、课程思政建设三个项目。目前，在线课建设已完成相关课程资源的整理；课堂革命项目已经完成课件的设计；通过“提质培优”项目的建设，进一步推进就业指导课程建设，提升教学效果。

5. 实施精准帮扶

为了更好地帮助特殊群体毕业生及早就业，各院系建立了特殊群体帮扶台账、帮扶登记表，实行一对一帮扶，通过谈心、心理疏导、推荐就业等有效措施促进毕业生就业。2021年学校为107名毕业生申请了求职补贴，共计21.4万元，特殊群体毕业生就业率为98.05%。

（三）督导考核，推进就业稳步开展

学校建立了三级就业核查工作机制，对就业核查工作实行毕业班辅导员全面排查，各二级学院抽查，就业指导中心督查的工作方式，保障就业数据的真实性。就业指导中心定期对已上报的毕业生就业情况通过以抽查方式进行跟踪与回访，并制作抽查反馈表。2021年就业中心共督查就业工作三次，抽查就业数据二十一次，促进并提高了毕业生就业工作开展和数据的真实性、准确性。

（四）权威评价，为教育教学改革提供依据

自2019年开始，学习引入第三方机构——“麦可思”对毕业生就



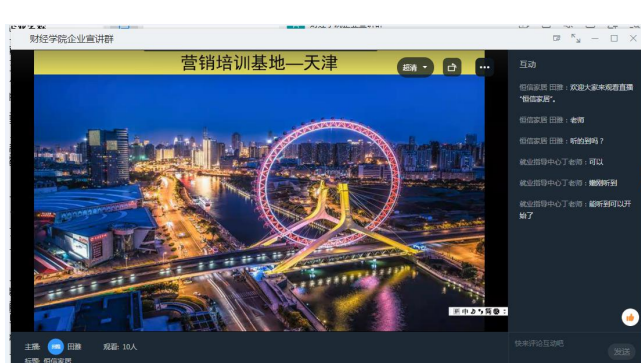
业情况进行调研。根据调研结果，反馈毕业生在学生管理、教育教学、就业服务等方面的建议和意见，并进行分析与总结。2021年第三方评价机构调查数据显示：2020届毕业生就业现状满意度为81.72%，其中三项高于全国平均水平，毕业生对学校教学满意度、毕业生对母校总体满意度、校友对母校的推荐度。



石家庄财经职业学院 2021 年招聘会



就业指导中心带队参观企业



职业生涯规划线上培训会

（五）支持鼓励创新创业

学校高度重视创新创业教育，营造鼓励创新创业的校园文化环境，逐步构建起层次递进的“3211”创新创业培养体系。即：3是指三段递进培养创新创业能力（创新创业课程学习—创新创业能力拓展—创新创业能力实践）；2是指两线学习，即线上课程学习和线下课程学习相结合。每生创新创业课程线上线下学习总课时不少于32课时；1是指一证融通考核（创新创业证“SYB”）；1是指每名同学都至少参加一次创业相关活动。

创新创业学院入驻创业孵化基地的创新创业项目9项，为创新创业营造了良好的环境；组建创新创业基础课程师资团队，参加高职组基础课程的比赛，取得优异成绩，《创新创业基础》在线开放课程在MOOC平台上线运行；组织了第一届“校长杯”创新创业大赛，参赛项目超400余项，在第七届河北省“互联网+”大学生创新创业大赛，取



得了铜奖 3 项，在 2021 “挑战杯”河北省大学生课外学术科技作品竞赛，学校参赛团队斩获特等奖 1 项，一等奖 1 项，二等奖 1 项，三等奖 14 项，学生创新创业能力不断提升。学校被团市委认定为青年创业就业示范基地。

2021 年学校在上级主管部门的大力支持和科学指导下，积极应对疫情防控和毕业生就业工作，取得了阶段性成果。学校将始终围绕提高毕业生充分就业和高质量就业的工作目标，不断提升就业服务工作的精准化水平，不断加强就业指导的体系化建设、加快建设就业工作队伍，为毕业生提供全方位、立体化的指导服务，努力实现学校 2022 年就业工作目标而不懈努力。





 WPS PDF编辑试用