

天津滨海职业学院

毕业生就业质量年度报告

2021 年



目录

学校概况	1
报告说明	3
第一章 就业基本情况	5
一 毕业生规模和结构	5
二 毕业去向落实率及去向	9
(一) 毕业生的毕业去向落实率	9
(二) 毕业去向分布	13
(三) 未就业情况分析	17
三 疫情影响	18
(一) 疫情对毕业落实的影响	18
(二) 疫情影响求职就业的主要方面	18
四 就业流向	19
(一) 职业流向	19
(二) 行业流向	20
(三) 用人单位流向	22
(四) 就业地区流向	26
五 毕业生升学情况	27
六 毕业生创业情况	31
七 证书获得情况	33
第二章 就业主要特点	36
一 求职过程	36
二 就业服务工作情况	37
三 创新创业教育情况	41
四 促进毕业生就业的政策措施	42
第三章 就业相关分析	45
一 收入分析	45
二 专业相关度	51
三 就业满意度	55
四 职业期待吻合度	59
五 就业稳定性(以离职率来衡量)	62
六 职业发展和变化	66
(一) 毕业生职业发展情况	66
(二) 毕业生职位变化	69

第四章	就业发展趋势分析	74
一	本校就业趋势性研判.....	74
(一)	毕业生积极服务环渤海经济圈及京津冀一体化发展.....	74
(二)	现代服务业的升级发展为毕业生提供较多就业选择.....	74
(三)	毕业生就业满意度增强，就业质量稳步提升.....	74
二	就业特点变化趋势.....	75
(一)	职业变化趋势	75
(二)	行业变化趋势	76
(三)	用人单位变化趋势	77
(四)	就业地区变化趋势	78
三	就业质量变化趋势.....	79
(一)	月收入变化趋势	79
(二)	专业相关度变化趋势	83
(三)	就业满意度变化趋势	87
(四)	职业期待吻合度变化趋势	91
(五)	离职率变化趋势	94
第五章	就业对教育教学的反馈	99
一	对人才培养的反馈.....	99
(一)	校友综合评价	99
(二)	教育教学评价	106
(三)	能力培养评价	112
二	改进措施.....	113
(一)	紧贴产业升级与发展趋势，动态调整优化专业布局.....	113
(二)	扎实推进疫情防控常态化背景下的教育教学工作.....	113
(三)	持续完善疫情防控常态化背景下的就业指导与服务工作.....	113



图表目录

学校概况	1
报告说明	3
第一章 就业基本情况	5
图 1-1 毕业生的性别结构	6
图 1-2 毕业生的生源结构	6
表 1-1 毕业生的生源结构	6
图 1-3 各院系的毕业生人数	7
表 1-2 各专业的毕业生人数	8
图 1-4 毕业生的毕业去向落实率	9
图 1-5 各院系毕业生的毕业去向落实率	10
图 1-6 各专业毕业生的毕业去向落实率	11
图 1-7 毕业去向分布	13
表 1-3 各院系的毕业去向分布	14
表 1-4 各专业的毕业去向分布	15
图 1-8 未就业人群构成	17
图 1-9 疫情对毕业落实的影响	18
图 1-10 疫情影响求职就业的主要方面	18
图 1-11 毕业生从事的主要职业类	19
表 1-5 各院系毕业生实际从事的主要职业	19
表 1-6 各专业毕业生实际从事的主要职业	20
图 1-12 毕业生就业的主要行业类	20
表 1-7 各院系毕业生实际就业的主要行业	21
表 1-8 各专业毕业生实际就业的主要行业	21
图 1-13 不同类型用人单位分布	22
图 1-14 不同规模用人单位分布	22
图 1-15 毕业生在行业一流企业就业的比例	23
表 1-9 各院系毕业生的用人单位类型分布	23
表 1-10 各专业毕业生的用人单位类型分布	24
表 1-11 各院系毕业生的用人单位规模分布	25
表 1-12 各专业毕业生的用人单位规模分布	25
图 1-16 毕业生在环渤海经济圈、京津冀就业的比例	26
表 1-13 主要就业城市分布	26
图 1-17 毕业生的升学比例	27

图 1-18	各院系毕业生的升学比例.....	28
图 1-19	各专业毕业生的升学比例.....	29
图 1-20	毕业生的自主创业比例.....	31
图 1-21	毕业生自主创业的原因分布.....	31
图 1-22	毕业生自主创业的形式.....	32
表 1-14	毕业生实际创业的行业类.....	32
图 1-23	毕业生获得证书的情况.....	33
表 1-15	各院系毕业生获得证书的情况.....	33
表 1-16	各专业毕业生获得证书的情况.....	34
第二章	就业主要特点	36
图 2-1	毕业生的求职过程.....	36
表 2-1	求职过程中毕业生最看重的前三项因素	37
图 2-2	毕业生对就业服务工作的总体满意度	37
图 2-3	毕业生接受就业服务的比例及有效性评价（多选）	38
图 2-4	各院系毕业生对就业服务工作的总体满意度	39
图 2-5	毕业生获得第一份工作的渠道.....	40
图 2-6	毕业生接受母校提供的创新创业教育及认为其有效的比例（多选）	41
第三章	就业相关分析	45
图 3-1	毕业生的月收入.....	45
图 3-2	各院系毕业生的月收入.....	46
图 3-3	各专业毕业生的月收入.....	47
图 3-4	毕业生享受“五险一金”情况.....	49
表 3-1	各院系毕业生享受“五险一金”情况	49
表 3-2	各专业毕业生享受“五险一金”情况	50
图 3-5	毕业生的工作与专业相关度.....	51
图 3-6	各院系毕业生的工作与专业相关度	52
图 3-7	各专业毕业生的工作与专业相关度	53
图 3-8	毕业生的就业满意度.....	55
图 3-9	毕业生对就业不满意的原因（多选）	56
图 3-10	各院系毕业生的就业满意度.....	56
图 3-11	各专业毕业生的就业满意度.....	57
图 3-12	毕业生的职业期待吻合度.....	59
图 3-13	各专业毕业生的职业期待吻合度.....	60
图 3-14	毕业生的离职率.....	62
图 3-15	各院系毕业生的离职率.....	63
图 3-16	各专业毕业生的离职率.....	64
图 3-17	毕业生有过薪资或职位提升的比例	66

图 3-18	各院系毕业生有过薪资或职位提升的比例.....	67
图 3-19	各专业毕业生有过薪资或职位提升的比例.....	68
图 3-20	毕业生有过转岗的比例.....	69
图 3-21	各院系毕业生有过转岗的比例.....	70
图 3-22	各专业毕业生有过转岗的比例.....	71
第四章	就业发展趋势分析	74
图 4-1	主要职业类需求变化趋势.....	75
图 4-2	主要行业类需求变化趋势.....	76
图 4-3	不同类型用人单位需求变化趋势.....	77
图 4-4	不同规模用人单位需求变化趋势.....	77
图 4-5	毕业生在环渤海经济圈就业的比例变化趋势.....	78
表 4-1	毕业生主要就业城市的变化趋势.....	78
图 4-6	月收入变化趋势.....	79
图 4-7	各院系毕业生的月收入变化趋势.....	80
图 4-8	各专业毕业生的月收入变化趋势.....	81
图 4-9	专业相关度变化趋势.....	83
图 4-10	各院系毕业生的工作与专业相关度变化趋势.....	84
图 4-11	各专业毕业生的工作与专业相关度变化趋势.....	85
图 4-12	就业满意度变化趋势.....	87
图 4-13	各院系毕业生的就业满意度变化趋势.....	88
图 4-14	各专业毕业生的就业满意度变化趋势.....	89
图 4-15	职业期待吻合度变化趋势.....	91
图 4-16	各专业毕业生的职业期待吻合度变化趋势.....	92
图 4-17	离职率变化趋势.....	94
图 4-18	各院系毕业生的离职率变化趋势.....	95
图 4-19	各专业毕业生的离职率变化趋势.....	96
第五章	就业对教育教学的反馈	99
图 5-1	毕业生对母校的推荐度.....	99
图 5-2	各院系毕业生对母校的推荐度.....	100
图 5-3	各专业毕业生对母校的推荐度.....	101
图 5-4	毕业生对母校的满意度.....	103
图 5-5	各院系毕业生对母校的满意度.....	103
图 5-6	各专业毕业生对母校的满意度.....	104
图 5-7	毕业生对母校的教学满意度.....	106
图 5-8	各院系毕业生的教学满意度.....	107
图 5-9	各专业毕业生的教学满意度.....	108
图 5-10	教学各方面改进需求（多选）.....	110

图 5-11	教师指导满足度.....	110
图 5-12	教学设施满足度.....	111
图 5-13	工作中最重要的通用能力及增值情况	112

学校概况

天津滨海职业学院始建于 1958 年，2000 年经天津市人民政府批准、教育部备案转制为独立设置的全日制高等职业院校。学院面向全国招生，是天津市高职示范校。

学院由天津滨海新区政府主办，服务环渤海经济圈及京津冀一体化发展，培养生产、建设、管理、服务一线的高素质技术技能人才。

学院坐落在天津滨海新区和天津自由贸易区的核心区，东临渤海，西接天津中心城区、北抵首都京城，经济活跃，交通便利。滨海新区和天津自贸区的强劲发展，为学院提供了良好的发展空间，为滨海学子就业成才、创新创业提供了广阔的天地。

学院坚持“办学以市场为导向服务社会，教学以就业为导向服务学生”的办学理念和“立足高职，服务滨海，质量为本，突出特色”的办学方针，为区域经济和社会发展培养了大批优秀人才。

学院设有南、北两个院区，学院本部设在北院区。共占地 1000 亩，建筑面积 22 万平方米。学院教学设施先进，拥有机械加工与自动化、国际物流与现代服务、旅游与酒店管理、信息工程管理与服务、国际语言、艺术设计、国际商务、建筑工程技术与管理、园林等校内实训基地，100 多个实训室；还与企业合作建有 200 多个校外实训基地，为学生专业学习实训提供了保障，为学生实习就业创造了条件。

校园网互联互通，有线、无线全覆盖；体育、文化、生活设施完善，绿草成茵、湖波潋滟，校园文化气息浓郁。

学院现有固定资产总值 3 亿元，其中教学仪器设备总值 7937 万元。图书馆纸质藏书 60 万册，电子图书 27 万册，中外文电子期刊上千余种。

学院围绕现代制造业与现代服务业两大方向，形成了以商工类专业为主，机、电、经、管、建、外、艺类专业多元协调发展的专业体系和以高等职业教育为主体，成人学历教育和社会继续（培训）教育为补充的“一体两翼”的办学格局。

学院设有经济管理系、国际商务系、物流管理系、建筑工程系、机电工程系、信息工程系、应用艺术系、国际语言学院和基础教学部和体育教学部以及继续教育学院等办学实体。形成了“智能制造技术”、“电子商务与现代物流”、“信息工程技术”、“现代管理与服务”、“生态城市工程建设”、“艺术与创意设计”等六大专业组群。开设机电一体化技术、电气自动化技术、电子信息工程技术、焊接技术与自动化、计算机应用技术、软件技术、物联网应用技术、计算机网络技术、商务英语、商务日语、幼儿发展与健康管理、园林技术、广告

设计与制作、环境艺术设计、数字媒体艺术设计、酒店管理、会计、工商企业管理、旅游管理、建设工程管理、建设工程监理、工程造价、建筑工程技术、国际商务、电子商务、国际金融、物流管理、报关与国际货运（货运代理）、连锁经营管理等 29 个专业和 20 多个成人教育专业。现有全日制在校生近 7000 人，在籍成人教育学生 3000 余人。

学院拥有一支具有“双师型”的教学团队。现有专任教师近 300 名，还聘请 140 多名行业、企业的技术专家和管理骨干担任学院的客座教授和兼职教师。

学院实行产教融合、校企合作、工学结合的人才培养模式，坚持将企业搬进校园、课堂搬进企业的“职业导向、做学一体，形式多元”的教学模式改革。形成了专业与产业、职业岗位对接，专业课程内容与职业标准对接，教学过程与生产过程对接，学历证书与职业资格证书对接，职业教育与终身学习对接的办学模式。学院的每个专业都建立了有专家、学者、企业技术和管理人员组成的专业建设指导委员会，建立了“产业、行业、企业、职业、专业”五业联动，“政、行、企、校、研”五方协同的“天津市滨海职业教育集团”。

学院坚持立德树人的根本使命，秉承“崇德尚能、学以致用”的校训，弘扬“敬业、创新、务实、奉献”的学院精神，注重提高学生综合素质，促进学生全面发展，建立了 86 个学生社团；学院大学生创业实训基地，营造了校园创新创业氛围；学院实行“双证书”制度，积极培养学生职业能力和创新能力，与行业合作，建有多项专业培训和职业资格鉴定站及考点。学院已经成为天津滨海新区培养高素质、技术技能人才的摇篮和继续教育的培训基地。

在新的发展机遇期，学院按照天津滨海新区功能定位和支柱产业的发展要求，大力加强内涵建设，围绕教育教学质量的提高，积极推进以就业为导向促进学生全面发展的教育教学改革，实现规模、结构、质量、效益的协调发展，以奋发有为的精神状态，脚踏实地的工作作风，深化各项改革，提升学院的办学质量和办学水平，努力把学院建成一所教育理念先进，地域特点突出，高职特色鲜明，地区建设一流，人民满意的高等职业院校。

报告说明

为全面贯彻落实党中央、国务院关于做好高校毕业生就业工作的决策部署，学校以习近平新时代中国特色社会主义思想为指导，深入贯彻党的十九大精神，紧紧围绕立德树人根本任务，将毕业生就业创业工作贯穿于人才培养各个环节，努力实现更高质量和更充分就业。为全面反映 2021 届毕业生的就业状况，学校依据《教育部办公厅关于编制发布高校毕业生就业质量年度报告的通知》（教学厅函〔2013〕25 号）文件精神，结合学校实际情况，编制和发布《天津滨海职业学院 2021 届毕业生就业质量年度报告》，以期进一步推动就业和招生、人才培养的联动，促进人才培养与经济社会发展紧密对接，助力培养更多高素质技术技能人才。

报告中的数据来源于以下两个方面



全国高校毕业生就业管理系统

数据统计截止日期为 2021 年 9 月 1 日。


主要涵盖就业基本情况等方面内容。



第三方专业机构调研

毕业生调研数据：调查面向全校 2021 届毕业生，共回收有效问卷 1150 份，主要涵盖就业特点、就业相关分析、就业对教育教学的反馈等方面内容。

就业



基本情况



第一章 就业基本情况

毕业生的就业基本情况反映了毕业生毕业后的基本去向。本章主要从毕业生的毕业去向落实率及去向、职业和行业流向、毕业生升学和自主创业情况来展现本校毕业生就业的基本情况。

一 毕业生规模和结构

天津滨海职业学院 2021 届共有 2232 名毕业生。从性别结构来看，本校毕业生中男女比例相对均衡，其中，女生占 50.13%，男生占 49.87%；从生源结构来看，本校毕业生的生源地分布较为广泛，具体以天津（25.09%）、甘肃（12.95%）、河北（12.01%）、山西（11.25%）等省份生源为主。

学校形成了以商工类专业为主，机、电、经、管、建、外、艺类专业多元协调发展的专业体系。本校 2021 届毕业生分布在机电工程系、经济管理系、信息工程系、建筑工程系等 8 个院系，工程造价、会计电算化、机电一体化技术、计算机应用技术（两年制）、电气自动化技术等 30 个专业。

1. 总毕业生人数

天津滨海职业学院 2021 届毕业生总人数为 2232 人。

2. 毕业生的性别结构

从性别结构来看，本校 2021 届毕业生中，男生有 1113 人，女生有 1119 人；男生占比（49.87%）与女生占比（50.13%）基本持平。

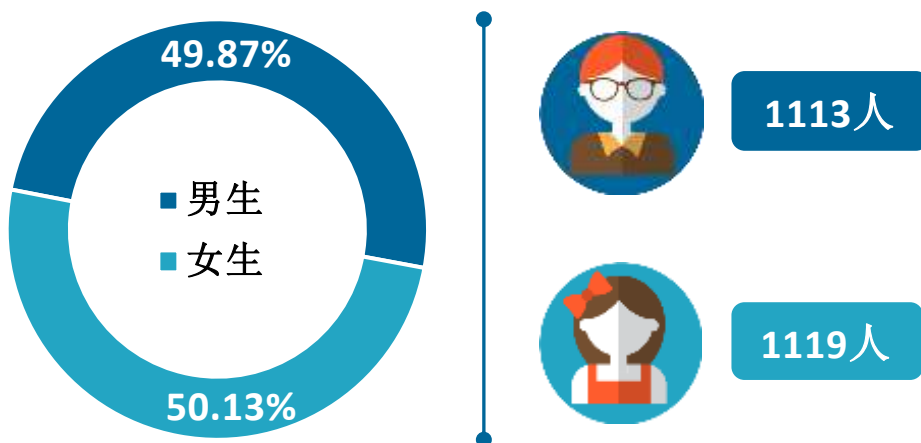


图 1-1 毕业生的性别结构

数据来源：全国高校毕业生就业管理系统。

3. 毕业生的生源结构

本校 2021 届毕业生以天津（25.09%）生源为主，省外生源主要来自甘肃（12.95%）、河北（12.01%）、山西（11.25%）等省份。




图 1-2 毕业生的生源结构

数据来源：全国高校毕业生就业管理系统。

表 1-1 毕业生的生源结构

生源地	人数 (人)	比例 (%)
天津	560	25.09
甘肃	289	12.95
河北	268	12.01
山西	251	11.25
河南	142	6.36
安徽	107	4.79
内蒙古	94	4.21
新疆	82	3.67
宁夏	67	3.00
四川	62	2.78
青海	43	1.93
海南	40	1.79
陕西	38	1.70
黑龙江	36	1.61
山东	26	1.16
贵州	20	0.90
辽宁	19	0.85

生源地	人数（人）	比例（%）
重庆	15	0.67
吉林	14	0.63
云南	13	0.58
广西	9	0.40
浙江	9	0.40
福建	8	0.36
广东	8	0.36
江苏	6	0.27
湖北	3	0.13
江西	2	0.09
湖南	1	0.04

注：图表中数据均保留两位小数，由于四舍五入，相加可能不等于 100%。

数据来源：全国高校毕业生就业管理系统。

4. 各院系及专业毕业生人数

本校 2021 届毕业生分布在 8 个院系，其中规模较大的院系是机电工程系（362 人）、经济管理系（359 人）、信息工程系（359 人）、建筑工程系（320 人）。



图 1-3 各院系的毕业生人数

数据来源：全国高校毕业生就业管理系统。

本校 2021 届毕业生分布在 30 个专业，其中规模较大的专业是工程造价、会计电算化、机电一体化技术、计算机应用技术（两年制）、电气自动化技术。

表 1-2 各专业的毕业生人数

专业名称	毕业生人数（人）	比例（%）
工程造价	170	7.62
会计电算化	169	7.57
机电一体化技术	130	5.82
计算机应用技术（两年制）	111	4.97
电气自动化技术	106	4.75
商务英语	96	4.30
电子信息工程技术	91	4.08
物流管理	89	3.99
计算机网络技术	86	3.85
旅游管理	81	3.63
国际商务	79	3.54
建筑工程技术	79	3.54
环境艺术设计	74	3.32
国际金融	67	3.00
工商企业管理	66	2.96
商务日语	62	2.78
广告设计与制作	61	2.73
数字媒体艺术设计	61	2.73
报关与国际货运（货运代理）	60	2.69
电子商务	60	2.69
物联网应用技术	58	2.60
软件技术	56	2.51
连锁经营管理	50	2.24
计算机应用技术	48	2.15
酒店管理	43	1.93
建设工程管理	41	1.84
园林技术	37	1.66
幼儿发展与健康管理	36	1.61
焊接技术与自动化	35	1.57
建设工程监理	30	1.34

注：图表中数据均保留两位小数，由于四舍五入，相加可能不等于 100%。

数据来源：全国高校毕业生就业管理系统。

二 毕业去向落实率及去向

毕业去向落实率反映了毕业生毕业的落实情况，按照教育部公布的高校毕业生毕业去向落实率的计算公式为：

毕业去向落实率=（已就业毕业生人数÷毕业生总人数）×100%

毕业生总人数=已就业毕业生人数+待就业毕业生人数+暂时不就业毕业生人数

已就业毕业生包括：就业、升学。

（一） 毕业生的毕业去向落实率

1. 毕业生的毕业去向落实率

截至 2021 年 9 月 1 日，本校 2021 届毕业生的毕业去向落实率为 83.56%，八成以上毕业生已落实就业。

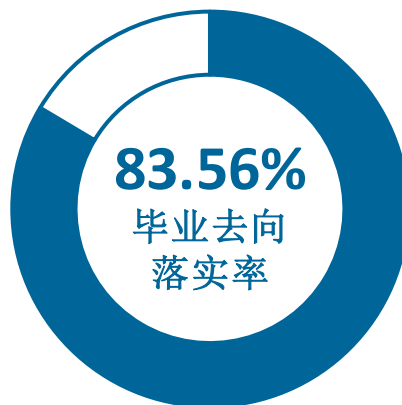


图 1-4 毕业生的毕业去向落实率

数据来源：全国高校毕业生就业管理系统。

2. 各院系及专业的毕业去向落实率

截至 2021 年 9 月 1 日，本校 2021 届毕业生中，毕业去向落实率较高的院系是机电工程系（88.67%）、物流管理系（88.44%）、建筑工程系（88.13%），毕业去向落实率较低的院系是国际语言学院（77.84%）。

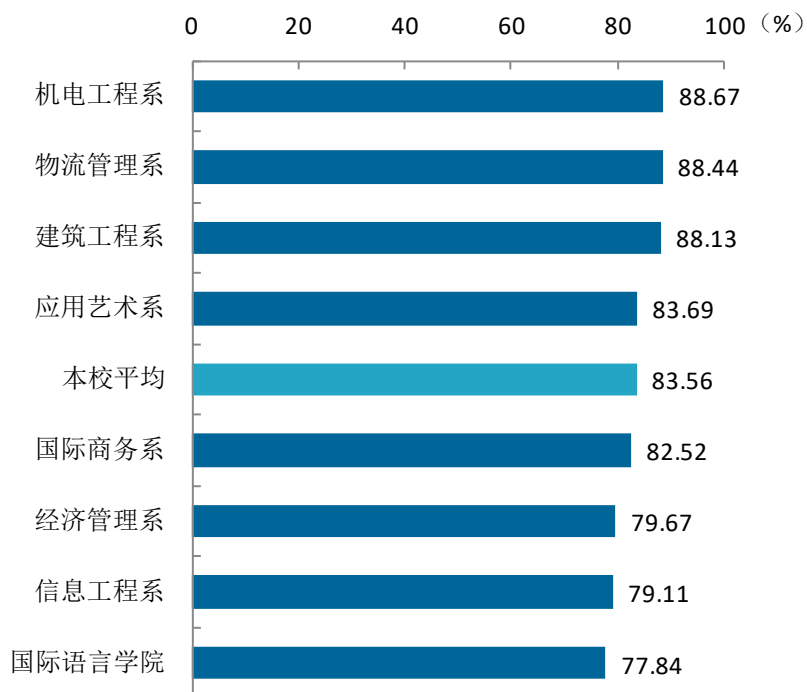


图 1-5 各院系毕业生的毕业去向落实率

数据来源：全国高校毕业生就业管理系统。

截至 2021 年 9 月 1 日，本校 2021 届毕业生中，毕业去向落实率较高的专业有电气自动化技术（94.34%）、连锁经营管理（94.00%）、建设工程管理（92.68%），毕业去向落实率较低的专业有幼儿发展与健康管理（66.67%）、国际金融（70.15%）。

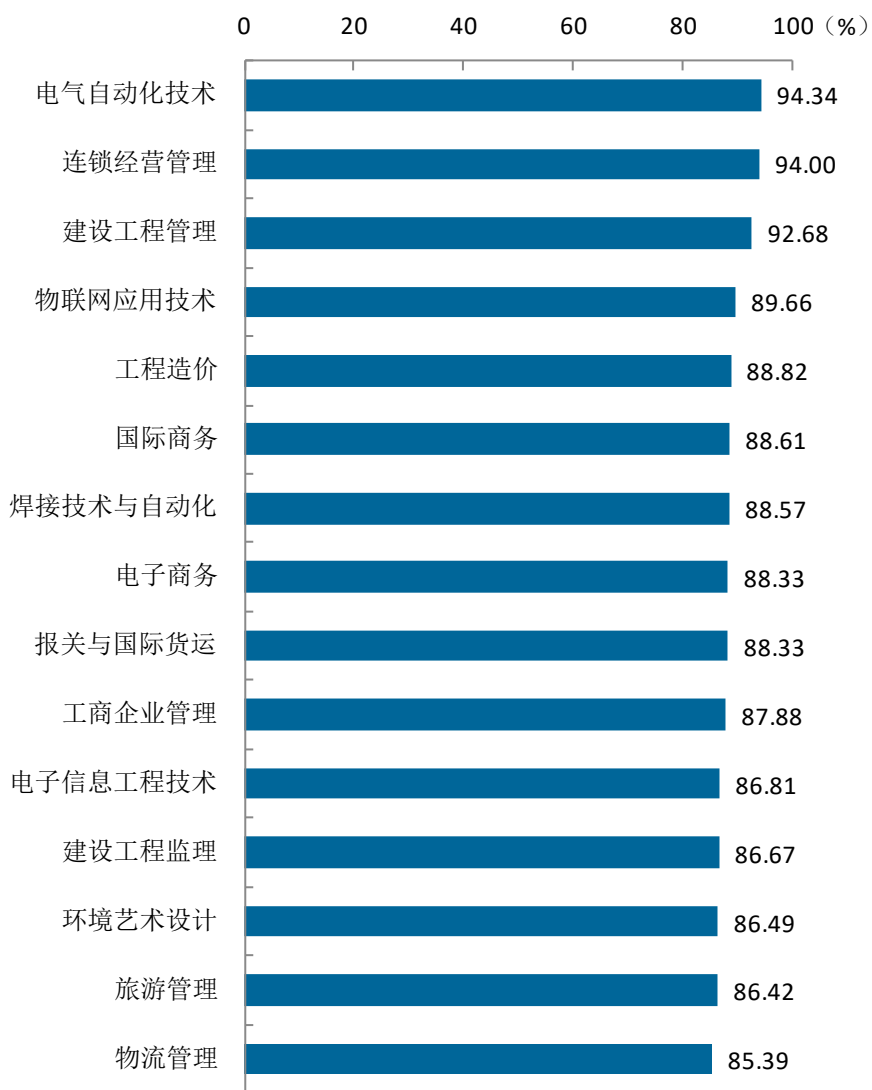
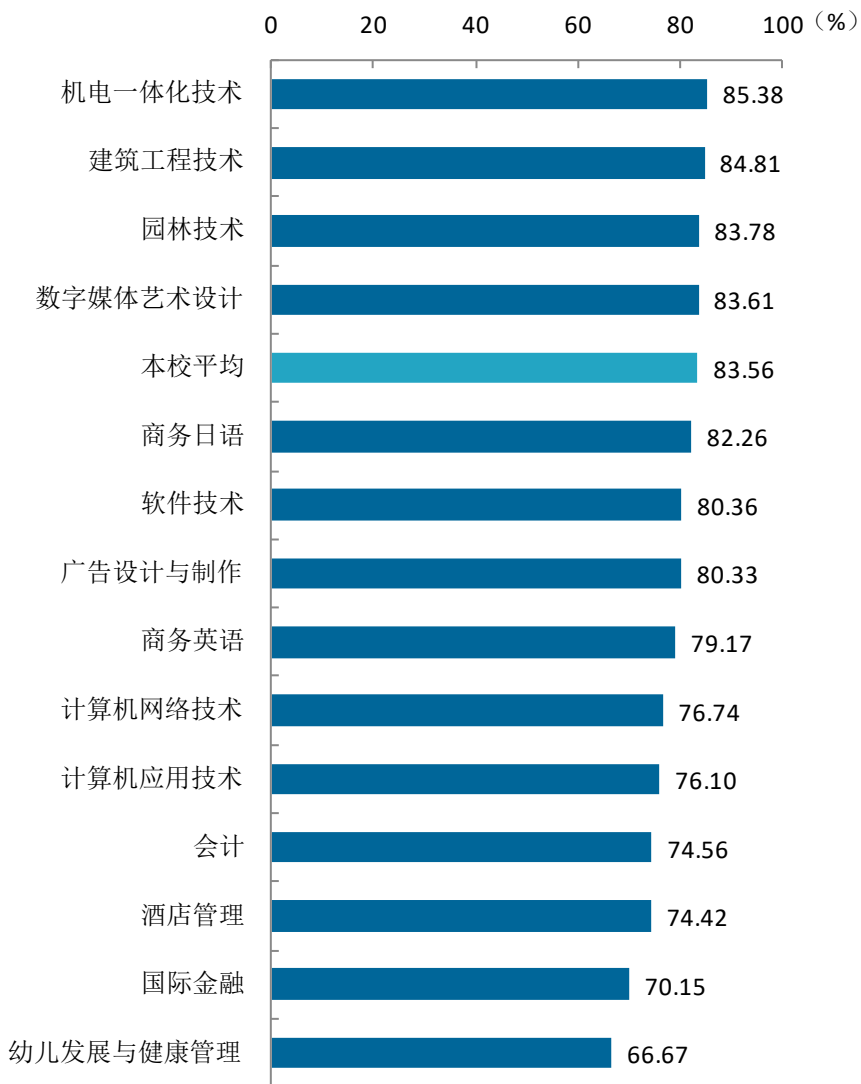


图 1-6 各专业毕业生的毕业去向落实率

数据来源：全国高校毕业生就业管理系统。



续图 1-6 各专业毕业生的毕业去向落实率

注：计算机应用技术专业数据为计算机应用技术、计算机应用技术（两年制）专业合并数据。

数据来源：全国高校毕业生就业管理系统。

（二） 毕业去向分布

1. 毕业去向分布

毕业生毕业后的去向可以反映高校的人才培养定位达成情况。截至 2021 年 9 月 1 日，本校 2021 届毕业生以就业为主，主要的去向是“其他录用形式就业”（47.40%）、“签就业协议形式就业”（16.80%）、“签劳动合同形式就业”（9.90%），充分体现了本校培养高素质技术技能人才

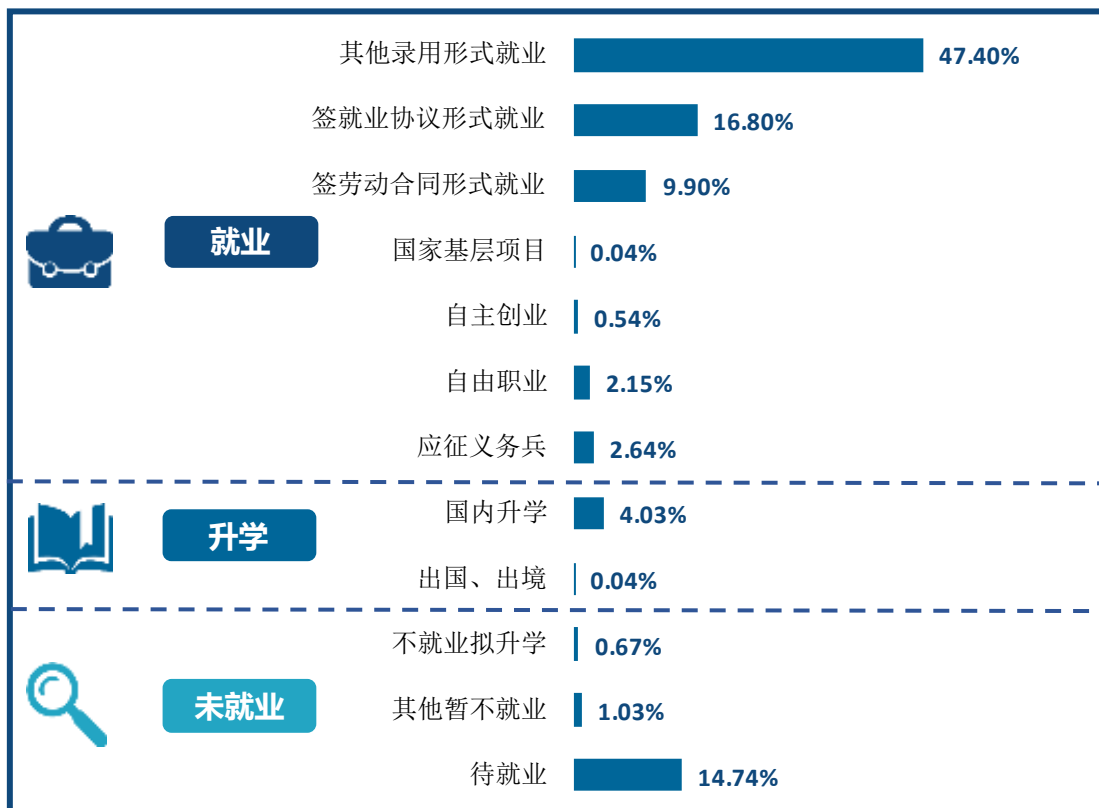


图 1-7 毕业去向分布

注：图表中数据均保留两位小数，由于四舍五入，相加可能不等于 100%。

数据来源：全国高校毕业生就业管理系统。

2. 各院系及专业的毕业去向

截至 2021 年 9 月 1 日, 本校 2021 届各院系毕业生的毕业去向均以就业为主。具体来看, 应用艺术系、经济管理系、国际商务系、国际语言学院、机电工程系均有半数以上的毕业生以“其他录用形式就业”, 建筑工程系毕业生主要是“签就业协议形式就业”。

表 1-3 各院系的毕业去向分布

单位: %

院系名称	就业							升学		未就业		
	其他录用形式就业	签就业协议形式就业	签劳动合同形式就业	国家基层项目	自主创业	自由职业	应征义务兵	国内升学	出国、出境	不就业拟升学	其他暂不就业	待就业
本校平均	47.40	16.80	9.90	0.04	0.54	2.15	2.64	4.03	0.04	0.67	1.03	14.74
应用艺术系	57.94	5.58	4.29	0.00	1.29	9.44	3.00	2.15	0.00	0.43	0.00	15.88
经济管理系	57.94	5.85	10.03	0.00	0.00	1.67	0.56	3.62	0.00	1.67	3.06	15.60
国际商务系	55.83	7.28	13.59	0.00	0.00	0.97	2.43	1.94	0.49	0.00	2.91	14.56
国际语言学院	53.09	6.19	13.92	0.00	0.00	1.03	0.00	3.61	0.00	0.00	0.00	22.16
机电工程系	53.04	9.39	15.47	0.00	0.83	0.00	5.25	4.70	0.00	0.00	0.28	11.05
物流管理系	47.74	23.12	11.06	0.00	1.01	0.50	1.01	4.02	0.00	1.51	0.50	9.55
信息工程系	38.72	14.76	10.31	0.00	0.28	3.90	3.62	7.52	0.00	1.11	1.11	18.66
建筑工程系	22.19	56.56	1.56	0.31	0.94	0.31	3.44	2.81	0.00	0.31	0.00	11.56

注: 图表中数据均保留两位小数, 由于四舍五入, 相加可能不等于 100%。

数据来源: 全国高校毕业生就业管理系统。

截至 2021 年 9 月 1 日,本校 2021 届各专业毕业生的毕业去向均以就业为主。具体来看,焊接技术与自动化、连锁经营管理、商务日语、园林技术、电子商务、旅游管理、会计等专业毕业生以“其他录用形式就业”的比例较高,建设工程管理、建筑工程技术、工程造价、建设工程监理专业毕业生以“签就业协议形式就业”的比例较高,另外,软件技术、物联网应用技术专业毕业生升学的比例也较高。

表 1-4 各专业的毕业去向分布

单位: %

专业名称	就业							升学		未就业		
	其他 录用形 式就业	签就业 协议形 式就业	签劳动 合同形 式就业	国家 基层 项目	自主 创业	自由 职业	应征 义务兵	国内 升学	出国、 出境	不就业 拟升学	其他暂 不就业	待就业
本校平均	47.40	16.80	9.90	0.04	0.54	2.15	2.64	4.03	0.04	0.67	1.03	14.74
焊接技术与自动化	68.57	11.43	8.57	0.00	0.00	0.00	0.00	0.00	0.00	0.00	0.00	11.43
连锁经营管理	66.00	16.00	6.00	0.00	0.00	2.00	0.00	4.00	0.00	2.00	0.00	4.00
商务日语	62.90	0.00	17.74	0.00	0.00	0.00	0.00	1.61	0.00	0.00	0.00	17.74
园林技术	62.16	2.70	13.51	0.00	2.70	0.00	2.70	0.00	0.00	0.00	0.00	16.22
电子商务	61.67	1.67	20.00	0.00	0.00	0.00	3.33	1.67	0.00	0.00	6.67	5.00
旅游管理	60.49	11.11	9.88	0.00	0.00	3.70	0.00	1.23	0.00	0.00	1.23	12.35
会计	60.36	0.59	8.28	0.00	0.00	0.00	0.00	5.33	0.00	3.55	5.33	16.57
广告设计与制作	59.02	1.64	3.28	0.00	3.28	8.20	4.92	0.00	0.00	0.00	0.00	19.67
商务英语	57.29	0.00	15.63	0.00	0.00	2.08	0.00	4.17	0.00	0.00	0.00	20.83
环境艺术设计	56.76	9.46	1.35	0.00	0.00	12.16	2.70	4.05	0.00	1.35	0.00	12.16
国际金融	56.72	1.49	5.97	0.00	0.00	2.99	1.49	1.49	0.00	0.00	0.00	29.85
酒店管理	55.81	0.00	16.28	0.00	0.00	2.33	0.00	0.00	0.00	0.00	0.00	25.58
数字媒体艺术设计	55.74	6.56	3.28	0.00	0.00	13.11	1.64	3.28	0.00	0.00	0.00	16.39
机电一体化技术	53.08	4.62	18.46	0.00	0.77	0.00	3.08	5.38	0.00	0.00	0.77	13.85

专业名称	就业							升学		未就业		
	其他录用形式就业	签就业协议形式就业	签劳动合同形式就业	国家基层项目	自主创业	自由职业	应征义务兵	国内升学	出国、出境	不就业拟升学	其他暂不就业	待就业
国际商务	50.63	16.46	15.19	0.00	0.00	0.00	2.53	2.53	1.27	0.00	2.53	8.86
电子信息工程技术	50.55	6.59	19.78	0.00	0.00	0.00	6.59	3.30	0.00	0.00	0.00	13.19
电气自动化技术	50.00	16.98	10.38	0.00	1.89	0.00	8.49	6.60	0.00	0.00	0.00	5.66
工商企业管理	50.00	16.67	10.61	0.00	0.00	3.03	3.03	4.55	0.00	0.00	1.52	10.61
物联网应用技术	46.55	1.72	13.79	0.00	1.72	6.90	6.90	12.07	0.00	1.72	0.00	8.62
物流管理	44.94	24.72	11.24	0.00	1.12	0.00	0.00	3.37	0.00	2.25	1.12	11.24
计算机网络技术	41.86	3.49	17.44	0.00	0.00	4.65	5.81	3.49	0.00	2.33	2.33	18.60
计算机应用技术	37.11	23.90	5.03	0.00	0.00	1.89	2.52	5.66	0.00	0.63	1.26	22.01
报关与国际货运	36.67	26.67	15.00	0.00	1.67	0.00	3.33	5.00	0.00	0.00	0.00	11.67
软件技术	30.36	19.64	10.71	0.00	0.00	5.36	0.00	14.29	0.00	0.00	0.00	19.64
建设工程监理	26.67	43.33	3.33	0.00	6.67	0.00	3.33	3.33	0.00	0.00	0.00	13.33
幼儿发展与健康管理	25.00	33.33	2.78	0.00	0.00	0.00	0.00	5.56	0.00	0.00	0.00	33.33
工程造价	22.94	55.88	1.76	0.59	0.59	0.59	2.35	4.12	0.00	0.00	0.00	11.18
建筑工程技术	20.25	58.23	1.27	0.00	0.00	0.00	3.80	1.27	0.00	0.00	0.00	15.19
建设工程管理	19.51	65.85	0.00	0.00	0.00	0.00	7.32	0.00	0.00	2.44	0.00	4.88

注 1：计算机应用技术专业数据为计算机应用技术、计算机应用技术（两年制）专业合并数据。

注 2：图表中数据均保留两位小数，由于四舍五入，相加可能不等于 100%。

数据来源：全国高校毕业生就业管理系统。

（三） 未就业情况分析

截至 2021 年 9 月 1 日，本校 2021 届毕业生中，有 367 人尚未落实就业，这部分人中大多数（84.20%）均处于求职中，学校可在今后的就业指导服务中考虑为已毕业学生给予更多支持。

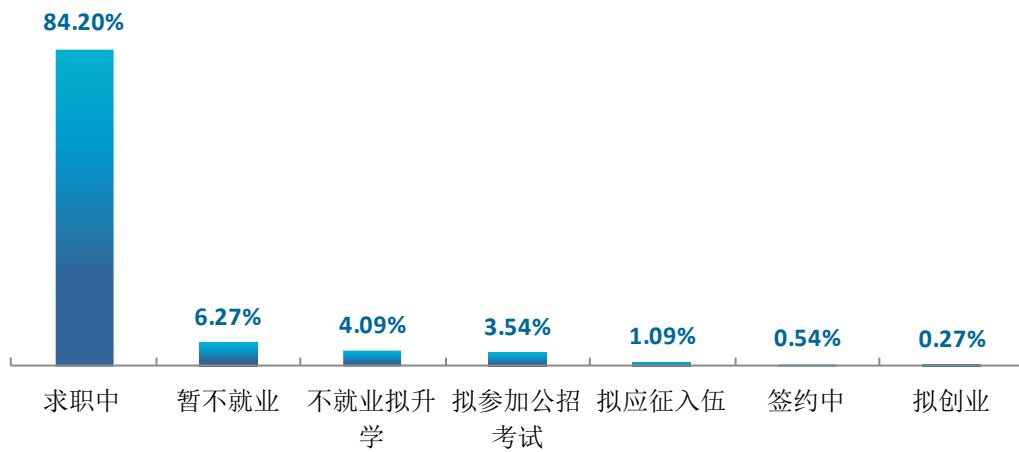


图 1-8 未就业人群构成

数据来源：全国高校毕业生就业管理系统。

三 疫情影响

(一) 疫情对毕业落实的影响

在当前疫情的影响下，大学生的就业形势依旧较为严峻，虽然随着企业陆续复工，企业的人才招聘也在陆续展开，但是在招聘规模上，仍可能会受到一定影响。本校 2021 届超五成（53.95%）毕业生认为疫情对求职就业影响较大。

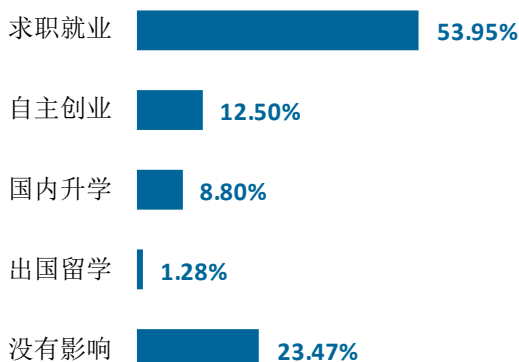


图 1-9 疫情对毕业落实的影响

数据来源：麦可思-天津滨海职业学院 2021 届毕业生培养质量评价数据。

(二) 疫情影响求职就业的主要方面

求职就业是 2021 届毕业生认为疫情影响的主要方面，主要体现在招聘岗位减少导致就业难度加大（72.75%）、求职/实习/面试进程放缓（67.30%）。

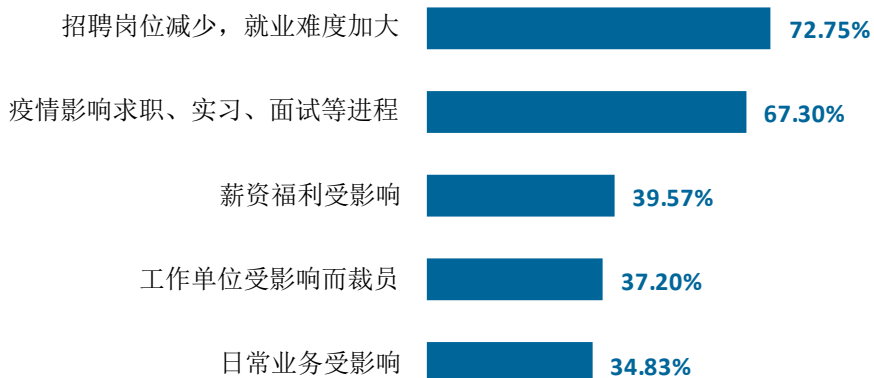


图 1-10 疫情影响求职就业的主要方面

数据来源：麦可思-天津滨海职业学院 2021 届毕业生培养质量评价数据。

四 就业流向

（一） 职业流向

1. 毕业生从事的主要职业

本校 2021 届毕业生就业量较大的职业类为建筑工程（11.69%）、财务/审计/税务/统计（10.42%）、销售（10.14%）、行政/后勤（9.44%）。

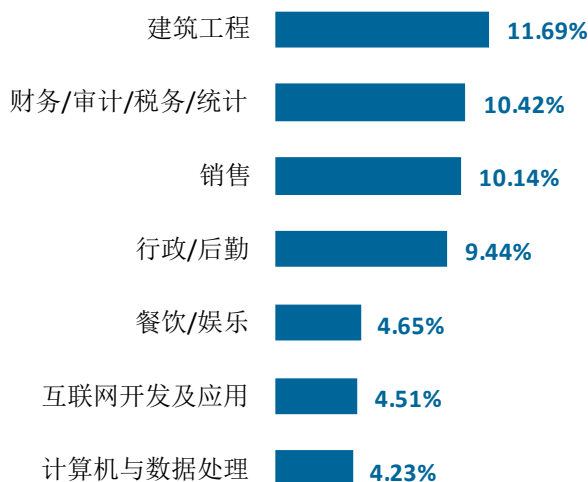


图 1-11 毕业生从事的主要职业类

数据来源：麦可思-天津滨海职业学院 2021 届毕业生培养质量评价数据。

2. 各院系及专业的职业流向

本校 2021 届毕业生的职业流向和各院系、各专业培养情况基本吻合，国际商务系毕业生主要为文员、客服专员；机电工程系毕业生主要为电气工程技术人员等。幼儿发展与健康管理专业毕业生主要从事幼儿教师岗位；工程造价、建筑工程技术专业毕业生主要为建筑技术人员。

表 1-5 各院系毕业生实际从事的主要职业

院系名称	本校该院系毕业生从事的主要职业
国际商务系	文员；客服专员
国际语言学院	幼儿教师；文员；其他教育工作者；其他销售代表、服务商
机电工程系	电气工程技术人员
建筑工程系	建筑技术人员；工程造价人员；施工工程技术人员
经济管理系	会计；文员；餐饮服务生
物流管理系	货运代理；报关员
信息工程系	互联网开发人员；计算机操作员；数据库管理人员
应用艺术系	文员；室内设计师

数据来源：麦可思-天津滨海职业学院 2021 届毕业生培养质量评价数据。

表 1-6 各专业毕业生实际从事的主要职业

院系名称	专业名称	本校该专业毕业生从事的主要职业
国际语言学院	商务英语	文员；其他销售代表、服务商
国际语言学院	幼儿发展与健康管理	幼儿教师
建筑工程系	工程造价	建筑技术人员
建筑工程系	建筑工程技术	建筑技术人员
经济管理系	会计电算化	会计
物流管理系	报关与国际货运（货运代理）	货运代理
应用艺术系	环境艺术设计	室内设计师

注：个别专业因样本较少没有包括在内。

数据来源：麦可思-天津滨海职业学院 2021 届毕业生培养质量评价数据。

（二） 行业流向

1. 毕业生从事的主要行业

本校 2021 届毕业生就业比例较高的行业类为建筑业（14.49%）、教育业（9.42%）、信息传输/软件和信息技术服务业（8.55%）。

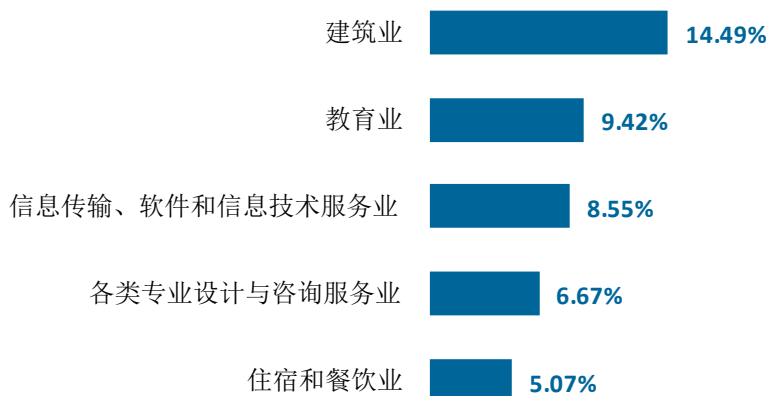


图 1-12 毕业生就业的主要行业类

数据来源：麦可思-天津滨海职业学院 2021 届毕业生培养质量评价数据。

2. 各院系及专业的行业流向

院系专业层面，本校 2021 届毕业生中，机电工程系毕业生主要就业于半导体和其他电子元件制造业、其他制造业、电气设备制造业；建筑工程系毕业生主要服务于住宅建筑施工业、建筑装饰业、建筑基础/结构/楼房外观承建业；幼儿发展与健康管理专业毕业生主要就业于幼儿园与学前教育机构；电气自动化技术专业毕业生主要服务于电气设备制造业。

表 1-7 各院系毕业生实际就业的主要行业

院系名称	本校该院系毕业生就业的主要行业
国际语言学院	幼儿园与学前教育机构；其他院系和培训机构
机电工程系	半导体和其他电子元件制造业；其他制造业；电气设备制造业
建筑工程系	住宅建筑施工业；建筑装饰业；建筑基础、结构、楼房外观承建业
经济管理系	会计、审计与税务服务业；其他制造业；综合性餐饮业；其他个人服务业
物流管理系	物流仓储业；货物运输代理业
信息工程系	其他信息服务业；数据处理、托管和相关服务业；互联网运营与网络搜索引擎业
应用艺术系	广告及相关服务业；其他娱乐和休闲产业

注：个别院系因样本较少没有包括在内。

数据来源：麦可思-天津滨海职业学院 2021 届毕业生培养质量评价数据。

表 1-8 各专业毕业生实际就业的主要行业

院系名称	专业名称	本校该专业毕业生就业的主要行业
国际语言学院	幼儿发展与健康管理	幼儿园与学前教育机构
机电工程系	电气自动化技术	电气设备制造业
机电工程系	电子信息工程技术	半导体和其他电子元件制造业
建筑工程系	工程造价	住宅建筑施工业
建筑工程系	建筑工程技术	住宅建筑施工业
经济管理系	会计电算化	会计、审计与税务服务业
物流管理系	报关与国际货运（货运代理）	物流仓储业
应用艺术系	广告设计与制作	广告及相关服务业

注：个别专业因样本较少没有包括在内。

数据来源：麦可思-天津滨海职业学院 2021 届毕业生培养质量评价数据。

（三） 用人单位流向

1. 毕业生的用人单位流向

本校 2021 届毕业生主要就业的用人单位类型是民营企业/个体（80.57%），主要就业于 300 人及以下规模（69.91%）的中小型用人单位。

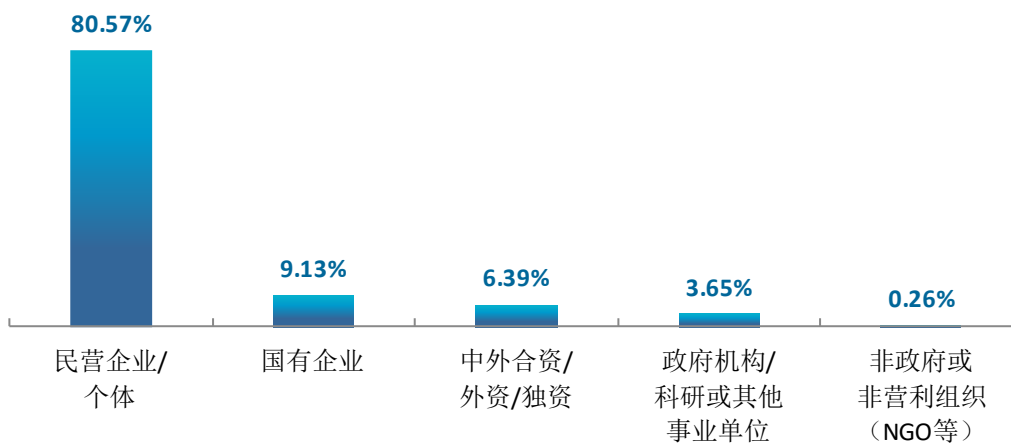


图 1-13 不同类型用人单位分布

数据来源：麦可思-天津滨海职业学院 2021 届毕业生培养质量评价数据。

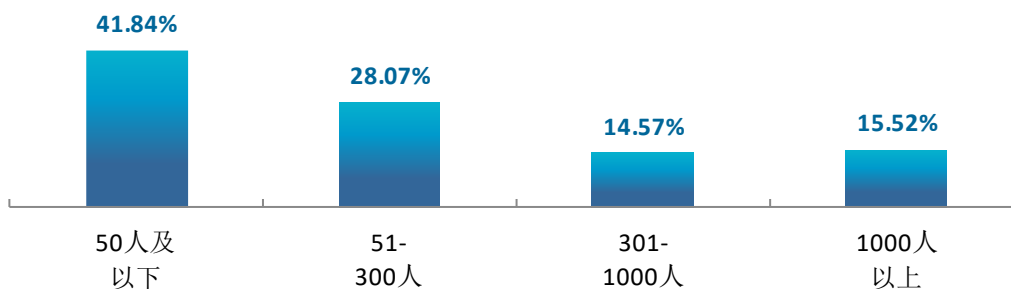


图 1-14 不同规模用人单位分布

数据来源：麦可思-天津滨海职业学院 2021 届毕业生培养质量评价数据。

2. 毕业生在行业一流企业就业情况

在行业一流企业就业是高质量就业的表现。本校 2021 届有 12.37% 的毕业生在行业一流企业就业。



图 1-15 毕业生在行业一流企业就业的比例

数据来源：麦可思-天津滨海职业学院 2021 届毕业生培养质量评价数据。

3. 各院系及专业的用人单位流向

本校 2021 届多数院系及专业毕业生受雇用人单位的类型及规模均主要为民营企业/个体及 300 人及以下规模的中小型用人单位。

表 1-9 各院系毕业生的用人单位类型分布

单位：%

院系名称	民营企业/ 个体	国有企业	中外合资/ 外资/独资	政府机构/ 科研或其他 事业单位	非政府或非 营利组织 (NGO 等)
经济管理系	87.70	6.56	2.46	3.28	0.00
国际商务系	86.36	6.06	3.03	4.55	0.00
国际语言学院	82.93	1.22	12.20	3.66	0.00
物流管理系	82.35	7.35	8.82	1.47	0.00
应用艺术系	82.05	6.41	3.85	6.41	1.28
信息工程系	80.56	9.26	6.48	3.70	0.00
建筑工程系	77.69	18.46	2.31	1.54	0.00
机电工程系	69.03	11.50	13.27	5.31	0.88

数据来源：麦可思-天津滨海职业学院 2021 届毕业生培养质量评价数据。

表 1-10 各专业毕业生的用人单位类型分布

单位：%

专业名称	民营企业/ 个体	国有企业	中外合资/ 外资/独资	政府机构/ 科研或其他 事业单位	非政府或非 营利组织 (NGO 等)
工商企业管理	93.75	6.25	0.00	0.00	0.00
国际商务	92.31	0.00	3.85	3.85	0.00
旅游管理	90.91	9.09	0.00	0.00	0.00
商务日语	89.47	0.00	10.53	0.00	0.00
数字媒体艺术设计	88.89	5.56	5.56	0.00	0.00
计算机网络技术	86.21	0.00	6.90	6.90	0.00
会计电算化	85.90	5.13	3.85	5.13	0.00
报关与国际货运（货 运代理）	85.71	10.71	3.57	0.00	0.00
广告设计与制作	84.21	5.26	0.00	10.53	0.00
工程造价	83.58	14.93	0.00	1.49	0.00
国际金融	82.61	8.70	4.35	4.35	0.00
电子商务	82.35	11.76	0.00	5.88	0.00
商务英语	81.58	2.63	13.16	2.63	0.00
电子信息工程技术	80.56	8.33	5.56	5.56	0.00
幼儿发展与健康管理	80.00	0.00	12.00	8.00	0.00
环境艺术设计	80.00	10.00	10.00	0.00	0.00
园林技术	76.19	4.76	0.00	14.29	4.76
计算机应用技术（两 年制）	75.76	12.12	9.09	3.03	0.00
软件技术	75.00	15.00	5.00	5.00	0.00
建设工程管理	73.33	26.67	0.00	0.00	0.00
物流管理	73.08	7.69	19.23	0.00	0.00
电气自动化技术	71.88	9.38	12.50	6.25	0.00
建筑工程技术	64.71	23.53	8.82	2.94	0.00
机电一体化技术	54.55	15.15	24.24	6.06	0.00

注：个别专业由于样本较少没有包括在内。

数据来源：麦可思-天津滨海职业学院 2021 届毕业生培养质量评价数据。

表 1-11 各院系毕业生的用人单位规模分布

单位：%

院系名称	50 人及以下	51-300 人	301-1000 人	1000 人以上
经济管理系	57.02	23.97	10.74	8.26
应用艺术系	50.67	20.00	14.67	14.67
国际语言学院	50.62	28.40	9.88	11.11
国际商务系	44.44	25.40	12.70	17.46
信息工程系	39.42	26.92	16.35	17.31
物流管理系	34.38	40.63	6.25	18.75
机电工程系	32.41	26.85	18.52	22.22
建筑工程系	28.80	33.60	21.60	16.00

数据来源：麦可思-天津滨海职业学院 2021 届毕业生培养质量评价数据。

表 1-12 各专业毕业生的用人单位规模分布

单位：%

专业名称	50 人及以下	51-300 人	301-1000 人	1000 人以上
幼儿发展与健康管理	64.00	20.00	8.00	8.00
旅游管理	63.64	22.73	4.55	9.09
工商企业管理	62.50	18.75	6.25	12.50
广告设计与制作	57.89	5.26	15.79	21.05
会计电算化	56.41	24.36	12.82	6.41
软件技术	55.56	16.67	16.67	11.11
数字媒体艺术设计	50.00	38.89	5.56	5.56
商务英语	48.65	32.43	8.11	10.81
环境艺术设计	47.37	10.53	31.58	10.53
园林技术	47.37	26.32	5.26	21.05
国际商务	45.83	29.17	12.50	12.50
国际金融	45.45	18.18	4.55	31.82
报关与国际货运(货运代理)	42.86	50.00	7.14	0.00
电子信息工程技术	42.42	18.18	30.30	9.09
电子商务	41.18	29.41	23.53	5.88
电气自动化技术	38.71	22.58	12.90	25.81
计算机应用技术(两年制)	37.50	40.63	9.38	12.50
商务日语	36.84	31.58	15.79	15.79
物流管理	34.78	30.43	8.70	26.09
建筑工程技术	28.13	18.75	18.75	34.38
工程造价	25.76	45.45	19.70	9.09
计算机网络技术	21.43	35.71	21.43	21.43
机电一体化技术	15.63	43.75	12.50	28.13

注：个别专业由于样本较少没有包括在内。

数据来源：麦可思-天津滨海职业学院 2021 届毕业生培养质量评价数据。

（四） 就业地区流向

1. 就业毕业生的地区流向

本校 2021 届已就业的毕业生中，有 66.32% 的人在环渤海经济圈就业，近七成（69.03%）毕业生服务于京津冀一体化发展。

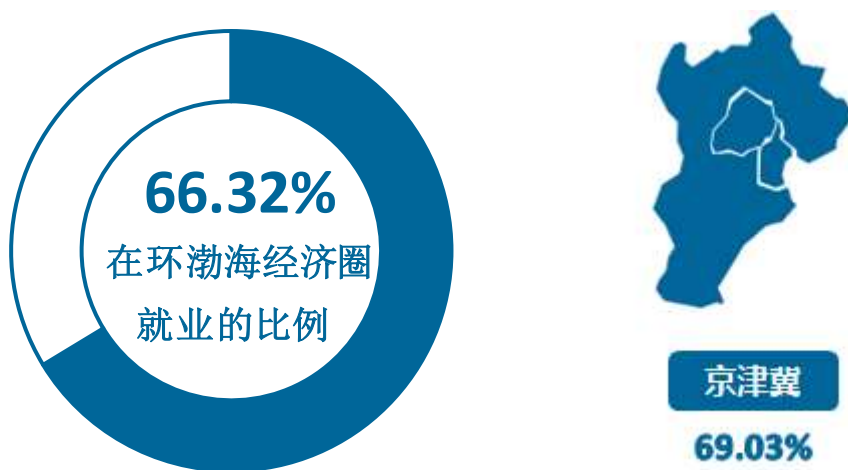


图 1-16 毕业生在环渤海经济圈、京津冀就业的比例

数据来源：麦可思-天津滨海职业学院 2021 届毕业生培养质量评价数据。

从就业城市来看，本校 2021 届已就业的毕业生主要就业于天津（58.06%）。

表 1-13 主要就业城市分布

就业城市	占本校就业毕业生的人数百分比（%）
天津	58.06
北京	4.52
廊坊	2.19
西安	2.06
银川	1.29
海口	1.29

数据来源：麦可思-天津滨海职业学院 2021 届毕业生培养质量评价数据。

五 毕业生升学情况

1. 毕业生的升学比例

截至 2021 年 9 月 1 日, 本校 2021 届毕业生中有 91 人继续升学(含国内升学、出国/出境), 升学比例为 4.07%。

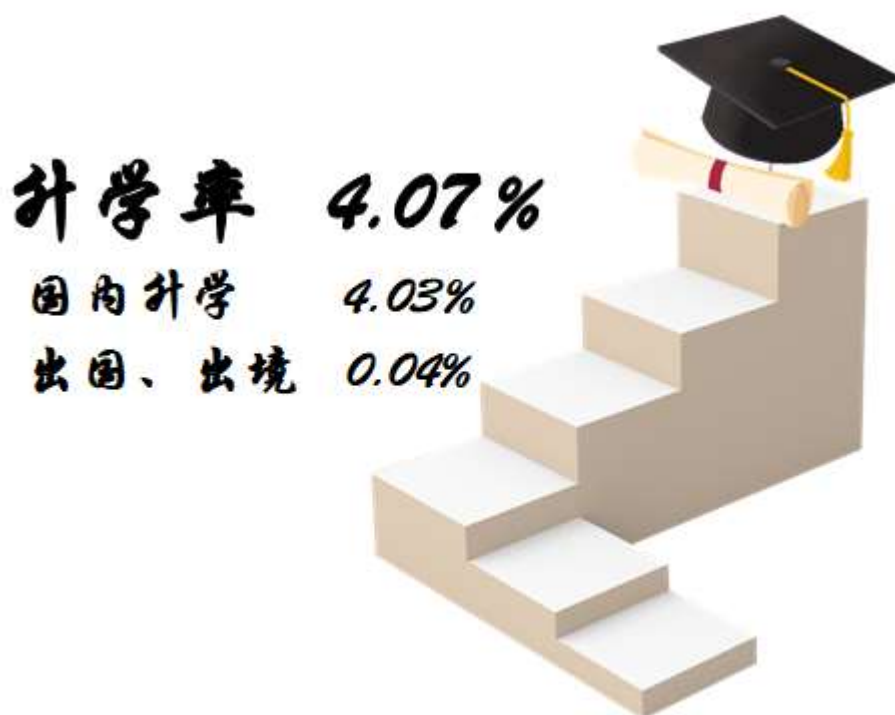


图 1-17 毕业生的升学比例

数据来源: 全国高校毕业生就业管理系统。

2. 各院系及专业升学比例

截至 2021 年 9 月 1 日，本校 2021 届毕业生升学比例较高的院系是信息工程系（7.52%）、机电工程系（4.70%）。

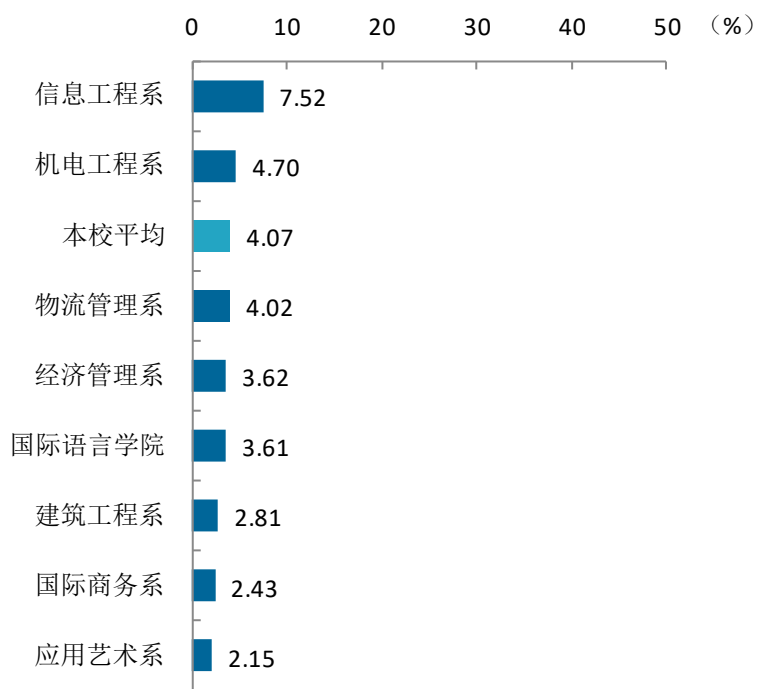


图 1-18 各院系毕业生的升学比例

数据来源：全国高校毕业生就业管理系统。

截至 2021 年 9 月 1 日，本校 2021 届毕业生升学比例较高的专业是软件技术（14.29%）、物联网应用技术（12.07%）。

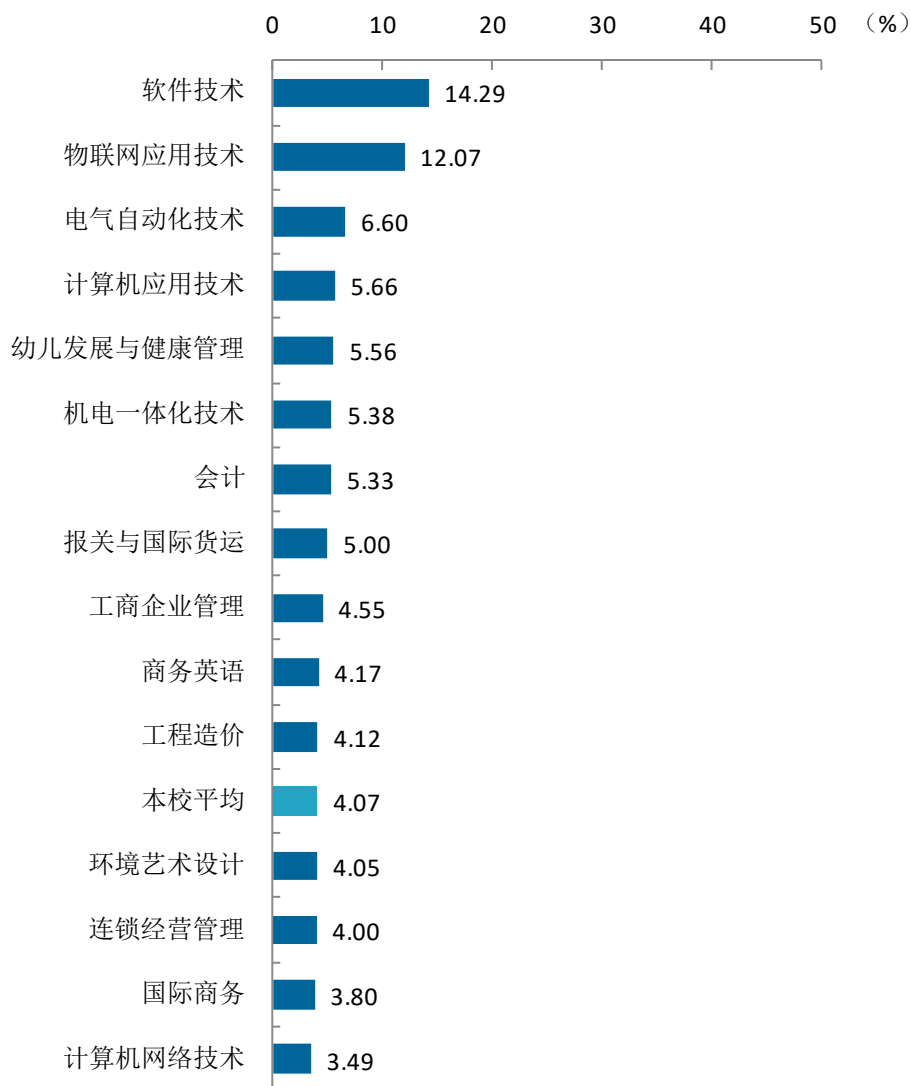
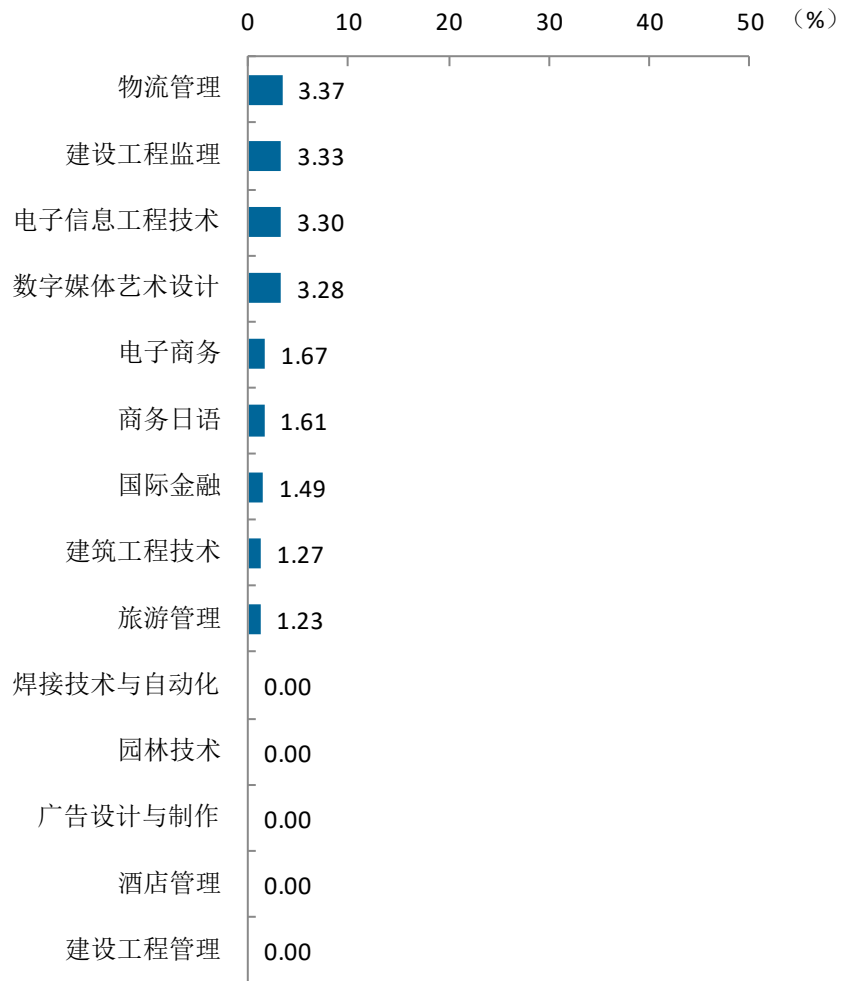


图 1-19 各专业毕业生的升学比例

注：计算机应用技术专业数据为计算机应用技术、计算机应用技术（两年制）专业合并数据。

数据来源：全国高校毕业生就业管理系统。



续图 1-19 各专业毕业生的升学比例

注：计算机应用技术专业数据为计算机应用技术、计算机应用技术（两年制）专业合并数据。

数据来源：全国高校毕业生就业管理系统。

六 毕业生创业情况

1. 毕业生的自主创业比例

截至 2021 年 9 月 1 日，本校 2021 届毕业生中有 12 人自主创业，占毕业生总数的 0.54%。




图 1-20 毕业生的自主创业比例

数据来源：全国高校毕业生就业管理系统。

2. 毕业生创业的主要原因

本校毕业生选择自主创业的最主要原因是理想就是成为创业者（51.52%）。

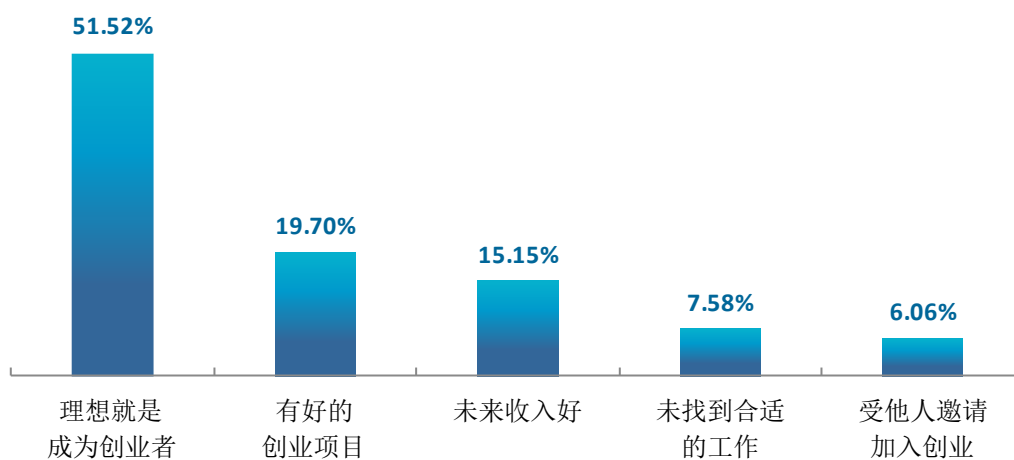


图 1-21 毕业生自主创业的原因分布

数据来源：麦可思-天津滨海职业学院 2021 届毕业生培养质量评价数据。

3. 创业的形式

本校 2021 届自主创业毕业生创业的形式主要是创立公司(39.13%)、互联网创业(17.39%)。

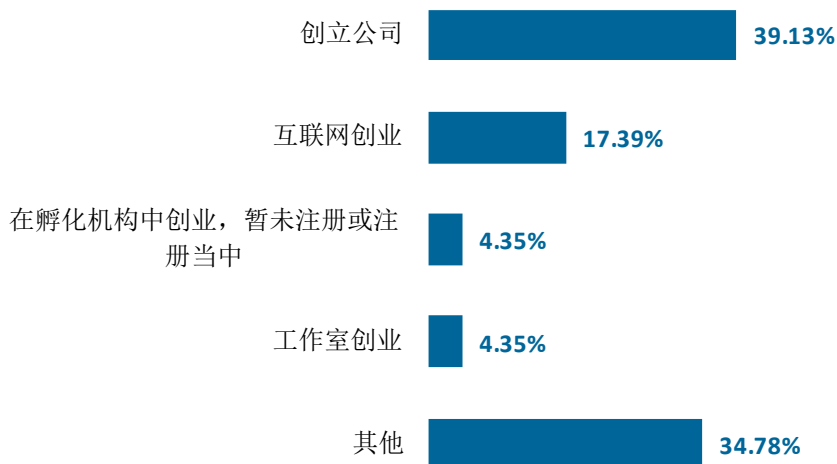


图 1-22 毕业生自主创业的形式

数据来源：麦可思-天津滨海职业学院 2021 届毕业生培养质量评价数据。

4. 毕业生自主创业集中的行业类

本校自主创业毕业生集中的主要行业类如下表所示。从表中可见，自主创业的毕业生主要集中的领域是建筑业、文化/体育和娱乐业。

表 1-14 毕业生实际创业的行业类

行业类名称	就业于该行业类的比例 (%)
建筑业	12.36
文化、体育和娱乐业	10.11
零售业	8.99
其他服务业（除行政服务）	8.99
教育业	7.87
住宿和餐饮业	7.87

数据来源：麦可思-天津滨海职业学院 2021 届毕业生培养质量评价数据。

七 证书获得情况

1. 毕业生获得证书的情况

本校 2021 届毕业生获得过的证书主要是能力证书（39.71%）、职业资格证书（34.39%）、1+X 职业技能等级证书（21.83%）。

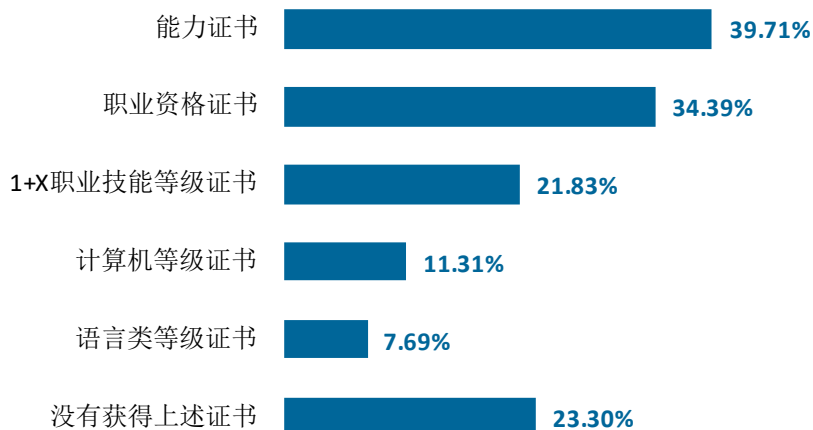


图 1-23 毕业生获得证书的情况

数据来源：麦可思-天津滨海职业学院 2021 届毕业生培养质量评价数据。

2. 各院系及专业毕业生获得证书的情况

本校 2021 届毕业生中，应用艺术系、建筑工程系毕业生获得过能力证书的比例（分别为 48.75%、45.93%）较高，经济管理系、物流管理系毕业生获得过 1+X 职业技能等级证书的比例（分别为 58.82%、50.72%）较高。

表 1-15 各院系毕业生获得证书的情况

单位：%

院系名称	能力证书	职业资格证书	1+X 职业技能等级证书	计算机等级证书	语言类等级证书	没有获得上述证书
本校平均	39.71	34.39	21.83	11.31	7.69	23.30
应用艺术系	48.75	43.75	16.25	13.75	7.50	16.25
建筑工程系	45.93	40.74	8.89	10.37	1.48	22.96
物流管理系	43.48	36.23	50.72	11.59	2.90	10.14
机电工程系	43.20	29.60	10.40	1.60	1.60	32.80
国际语言学院	43.00	43.00	5.00	8.00	35.00	19.00
国际商务系	42.35	49.41	16.47	17.65	7.06	16.47
经济管理系	31.37	28.10	58.82	7.84	5.88	16.34
信息工程系	28.47	17.52	8.03	21.90	4.38	40.88

数据来源：麦可思-天津滨海职业学院 2021 届毕业生培养质量评价数据。

本校 2021 届毕业生中，获得能力证书比例较高的专业是园林技术(68.42%)，会计电算化、物流管理毕业生获得过 1+X 职业技能等级证书的比例（分别为 88.89%、73.91%）较高。

表 1-16 各专业毕业生获得证书的情况

单位：%

专业名称	能力证书	职业资格证书	1+X 职业技能等级证书	计算机等级证书	语言类等级证书	没有获得上述证书
本校平均	39.71	34.39	21.83	11.31	7.69	23.30
园林技术	68.42	36.84	5.26	5.26	10.53	15.79
建筑工程技术	52.63	55.26	18.42	5.26	2.63	10.53
广告设计与制作	52.38	47.62	23.81	14.29	4.76	9.52
幼儿发展与健康管理	50.00	75.00	12.50	21.88	9.38	6.25
电子商务	50.00	54.55	36.36	36.36	9.09	4.55
数字媒体艺术设计	50.00	45.45	22.73	22.73	9.09	9.09
工程造价	47.62	31.75	4.76	14.29	1.59	26.98
报关与国际货运（货运代理）	46.67	46.67	46.67	10.00	0.00	10.00
商务英语	46.51	23.26	0.00	2.33	65.12	11.63
电子信息工程技术	45.95	62.16	16.22	2.70	2.70	10.81
工商企业管理	45.00	60.00	10.00	15.00	5.00	20.00
电气自动化技术	43.90	29.27	7.32	2.44	2.44	31.71
连锁经营管理	43.75	43.75	25.00	12.50	12.50	12.50
建设工程监理	43.75	31.25	6.25	6.25	0.00	25.00
机电一体化技术	42.50	2.50	0.00	0.00	0.00	55.00
国际商务	41.38	62.07	13.79	10.34	13.79	13.79
物流管理	39.13	17.39	73.91	13.04	0.00	8.70
国际金融	38.24	35.29	5.88	11.76	0.00	26.47
软件技术	35.71	21.43	7.14	25.00	3.57	35.71
物联网应用技术	35.00	10.00	5.00	20.00	5.00	40.00
计算机网络技术	32.43	24.32	10.81	13.51	5.41	43.24
会计电算化	29.29	21.21	88.89	5.05	4.04	8.08
商务日语	28.00	36.00	4.00	0.00	16.00	48.00
建设工程管理	27.78	50.00	5.56	11.11	0.00	33.33
计算机应用技术	26.32	21.05	15.79	26.32	10.53	21.05
环境艺术设计	22.22	44.44	11.11	11.11	5.56	33.33
旅游管理	22.22	33.33	0.00	7.41	11.11	40.74
计算机应用技术（两年制）	15.15	9.09	3.03	27.27	0.00	54.55

数据来源：麦可思-天津滨海职业学院 2021 届毕业生培养质量评价数据。

就业



主要特点



第二章 就业主要特点

就业创业工作评价反映学校就创业工作的落实效果，高质量的就创业工作能促进毕业生毕业后的就业落实。本章主要从毕业生对就业指导服务情况、创新创业教育情况的反馈来展现本校就业创业工作落实情况和落实效果。

求职过程：本校 2021 届毕业生平均收到面试机会 5.87 次，平均收到录用通知 4.24 份。平均求职时间为 2.27 个月，求职所花费用为 509.68 元。

就业服务：本校 2021 届毕业生对就业指导服务的总体满意度为 91.01%，毕业生对就业指导服务满意度较高体现出本校求职服务开展效果较好。从就业指导服务覆盖面及开展效果来看，本校 2021 届八成以上（85.04%）毕业生表示接受过母校提供的求职服务，其中接受“大学组织的线下招聘会”求职服务的比例（60.97%）最高，八成以上（84.25%）毕业生认为该项求职服务有效；接受“辅导求职技能”求职服务的比例为 20.94%，其有效性（95.89%）最高。

创新创业教育：本校 2021 届毕业生接受的创新创业教育主要是创新创业课程（76.90%）、创新创业竞赛/训练（31.61%）、创新创业实践活动（31.10%），其有效性分别为 86.04%、89.87%、88.89%。学校创新创业教育的开展效果较好。

一 求职过程

1. 收到面试机会数及录用通知数

本校 2021 届毕业生平均收到面试机会 5.87 次，平均收到录用通知 4.24 份，平均求职时间为 2.27 个月，求职所花费用为 509.68 元。

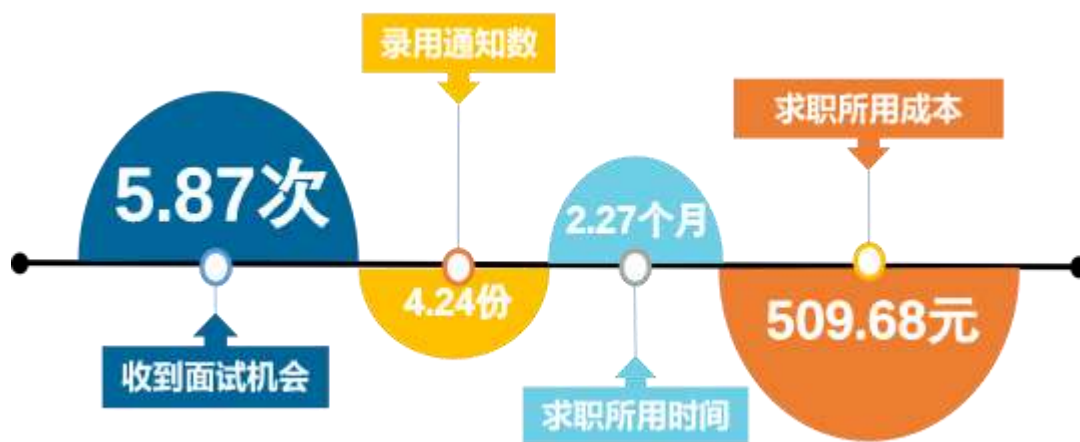


图 2-1 毕业生的求职过程

数据来源：麦可思-天津滨海职业学院 2021 届毕业生培养质量评价数据。

2. 求职过程中毕业生最看重的前三项因素

本校 2021 届毕业生在求职过程中最看重的前三项因素如下所示。具体来看：第一项因素中，工资收入及福利待遇、良好的工作环境和氛围、工作令自己感兴趣、在公司的发展前景的占比相对较高；最看重的第二、三项因素中，工资收入及福利待遇、良好的工作环境和氛围、在公司的发展前景的占比均较高。

表 2-1 求职过程中毕业生最看重的前三项因素

单位：%

求职过程中最看重因素	第一项	第二项	第三项
工资收入及福利待遇	25.77	32.58	23.88
良好的工作环境和氛围	21.95	20.97	21.38
工作令自己感兴趣	18.55	12.48	10.50
在公司的发展前景	18.30	19.35	20.50
区域地点（离家近或大城市）	12.45	12.61	17.63
为社会服务体现个人价值	2.99	2.00	6.13

数据来源：麦可思-天津滨海职业学院 2021 届毕业生培养质量评价数据。

二 就业服务工作情况

1. 就业服务工作总体满意度

本校 2021 届毕业生对就业服务工作的总体满意度为 91.01%。

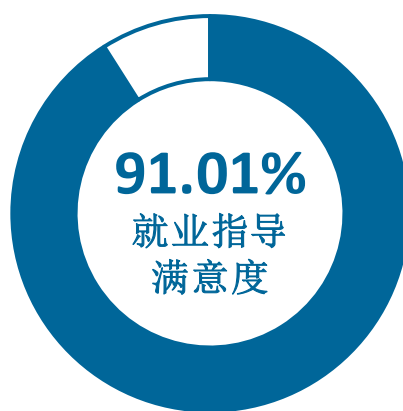


图 2-2 毕业生对就业服务工作的总体满意度

数据来源：麦可思-天津滨海职业学院 2021 届毕业生培养质量评价数据。

2. 各项就业指导服务开展效果情况

本校 2021 届毕业生中，有 85.04%的人表示接受过母校提供的求职服务，学校求职服务工作落实效果较好。其中，毕业生接受“大学组织的线下招聘会”求职服务的比例（60.97%）最大，其有效性为 84.25%；接受“辅导求职技能”求职服务的比例为 20.94%，其有效性(95.89%)较高。

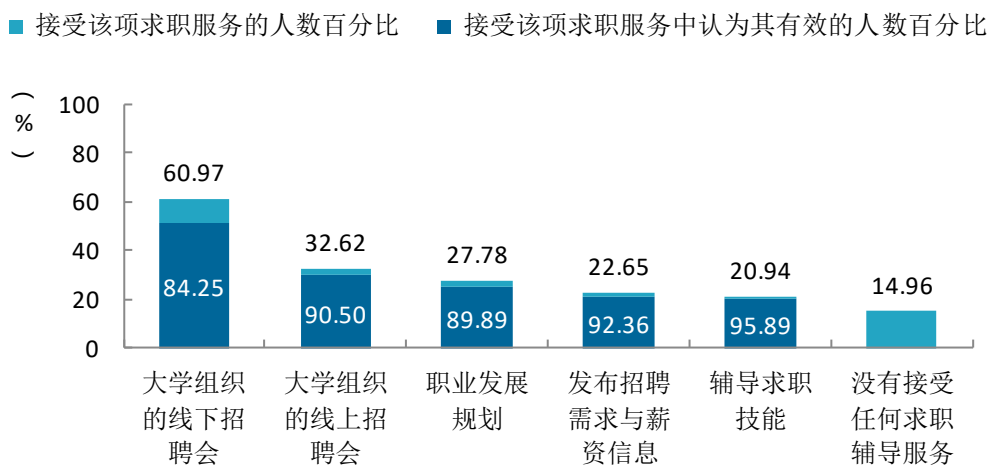


图 2-3 毕业生接受就业服务的比例及有效性评价（多选）

数据来源：麦可思-天津滨海职业学院 2021 届毕业生培养质量评价数据。

3. 各院系毕业生对就业服务工作的评价

本校 2021 届毕业生对就业服务工作总体满意度较高的院系是应用艺术系（95.38%）、建筑工程系（94.92%），对就业服务工作总体满意度较低的院系是国际语言学院（87.50%）、信息工程系（87.85%）。

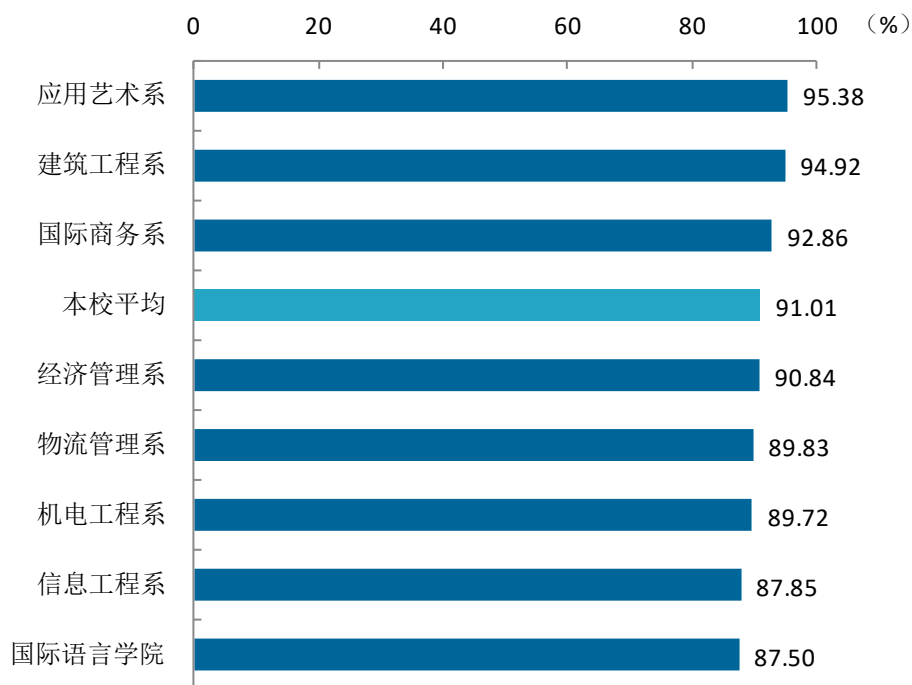


图 2-4 各院系毕业生对就业服务工作的总体满意度

数据来源：麦可思-天津滨海职业学院 2021 届毕业生培养质量评价数据。

4. 落实工作的信息渠道

本校 2021 届毕业生通过专业求职网站(包括 App、论坛、微信公众号等)、实习/顶岗实习、通过朋友和亲戚得到招聘信息、本大学的招聘活动或发布的招聘信息获得第一份工作的比例相对较高,分别为 31.50%、24.18%、20.15%、14.47%。

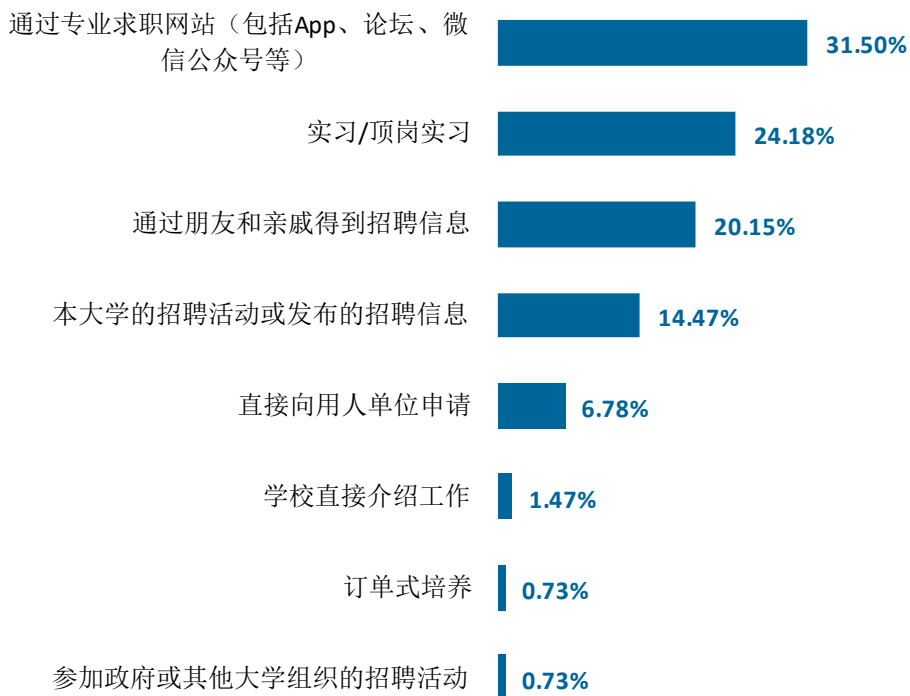


图 2-5 毕业生获得第一份工作的渠道

数据来源: 麦可思-天津滨海职业学院 2021 届毕业生培养质量评价数据。

三 创新创业教育情况

1. 创新创业教育开展效果评价

创新创业教育的开展有助于培养毕业生的创新意识，同时营造学校创新氛围。本校 2021 届毕业生接受的创新创业教育主要是创新创业课程（76.90%），有效性为 86.04%。

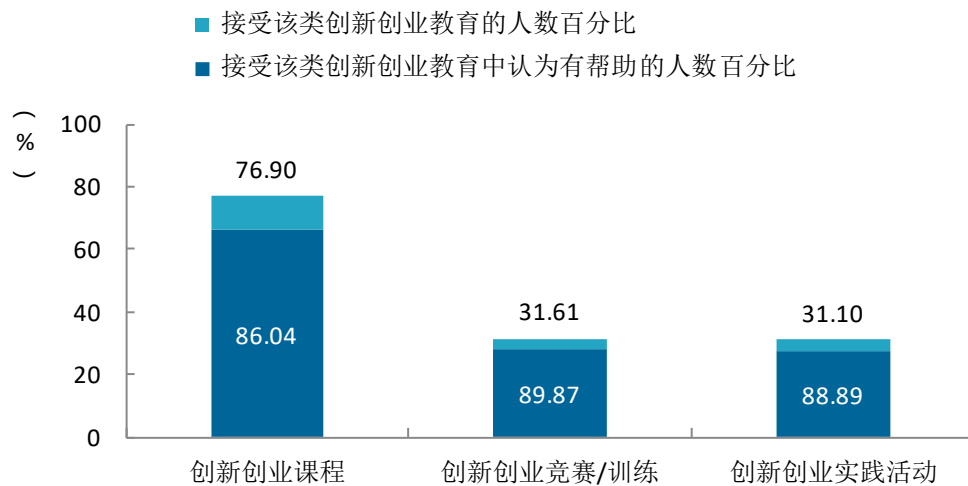


图 2-6 毕业生接受母校提供的创新创业教育及认为其有效的比例（多选）

数据来源：麦可思-天津滨海职业学院 2021 届毕业生培养质量评价数据。

四 促进毕业生就业的政策措施

1. 加强组织领导，系统谋划方案

面临多重因素叠加影响的严峻就业形势和就业压力，学院党委积极落实党中央国务院“就业优先战略”，结合学院疫情防控工作和学院教育教学工作的决策部署，提出重要指示：把握当前形势、主动作为，全员助力学院招生就业各项工作。2020年11月召开2021届毕业生就业工作动员会，制定《关于做好新时代及2021届毕业生就业创业工作方案》（津滨职院〔2021〕3号）于21年开学初对文件进行解读，并进一步统筹规划，全面部署22届就业工作。健全组织机构，学院党委书记、院长亲自挂帅，副院长协同领导，建成学院统筹、各系推动、全员参与的毕业生就业指导和就业服务工作长效机制。每月至少召开1次院级就业工作小组会议，在研究市教委两委有关毕业生就业工作文件、分析就业形势、确定工作方针、部署就业工作的基础上，结合我院具体情况，制定详细的下一步就业工作计划。明确要求从提高就业质量构建和谐社会的角度来充分认识做好毕业生就业工作的重要性。

2. 提高政治站位，强化责任担当

贯彻落实毕业生就业工作一把手责任制，学院领导包干院系、院系领导包干班级、毕业实践指导教师包干毕业生，层层签订工作服务承诺书，进行网格化管理，全程跟踪、服务学生就业，落实全员参与就业工作，其他支部与系部结对子帮扶，建成部门联动、形成合力、协同促进的就业工作格局。

3. 具体举措

（1）加强就业观教育

当代中国社会价值观的历史变迁敏感地反映在大学生这一特殊群体上，大学生职业价值观的转变也是造成就业形势严峻的影响因素之一。党中央国务院审时度势，习总书记发出倡导崇尚劳动精神、劳模精神和工匠精神，鼓励青年学子到基层一线，到祖国需要的地方去建功立业实现人生价值。各系部按照市教委两委、学院党委加强就业观教育的文件精神，组织了形形色色的就业观主题教育活动，共8场，另外院团委在6月就业促进月中开展的“增强就业观，迎接建党百年”主题团日评比活动，这些活动为学生树立正确科学的就业观起到良性的推动作用。

（2）搭建校企合作平台，努力拓宽就业渠道

这一学年度，招就中心审核在线招聘企业534家，转发招聘会信息30余场，根据疫情防控要求，适时组织院系两级开展线上或线下双选会36场，提供就业需求23257个，同时招就中心

在校招会上加入征兵、升本、创业咨询服务，拓宽就业渠道。各系以各专业实习为依托，成立一批实习、就业、创业综合基地 10 个，在平时的工作中，各系各专业踊跃联系企业入校宣讲 19 场，共同商讨联培联育、校企合作、招聘就业、产学研用等，全面推动校企交流合作。

（3）加强就业指导，增强宣传效力

通过就业官网官微、毕业生微信群、QQ 群、招生就业微信群等多种媒介宣传就业政策，发布在就业信息网 30 余条有关就业、创业等政策和指南攻略，院系也组织相关就业讲座 9 场 833 人次，就业培训 1 场 60 人次，创业讲座 1 场 100 人次，创业培训 2 场 91 人次；累计转发 24365 政策解读、空中讲座 50 场，为毕业生做好在就业思想、心理及行动上的帮助与指导。为在招生工作中充分发挥就业这根主旋律的作用，在就业公众号中发布学院优秀学子、系部亮点就业工作等宣传信息 20 余条。

（4）加大帮扶力度，精准识别施策

各系对于懒就业、慢就业，暂不就业等就业困难毕业生 82 人，低保 73 人、建档立卡 62 人、残疾 6 人、少数民族 76 人等毕业成档成册，实行点对点精准帮扶，优先推送岗位信息，精准提供就业指导，发放求职创业补贴 461 人，1380000 元。

（5）以赛促创，提升就业质量

组织完成第七届互联网+校赛及决赛，12 支项目团队分获一二三等奖，并且持续报名赛道项目达到 238 个，使我院进入市级项目达到 13 个，其中 1 个项目取得历史突破进入国赛。组织第五届黄炎培创新创业大赛，1 个项目进入市赛决赛。

与启迪之星建立校外创新创业实践基地，带领学生参观亲临感受孵化基地，并了解大学生的创业帮扶政策。

就业



相关分析



第三章 就业相关分析

高校毕业生的就业质量是对其就业情况进行的综合评价。其中，月收入是毕业生市场竞争力的客观反映；工作与专业相关度反映毕业生的对口就业情况；就业满意度、职业期待吻合度是学生就就业情况的自我评价指标；离职率反映毕业生的就业稳定情况；职业发展和职位变化可以体现毕业生的职场成长发展。本章主要从月收入、工作与专业相关度、就业满意度、职业期待吻合度、就业稳定性、职业发展和职位变化来展现毕业生的就业质量。

本校 2021 届毕业生的月收入为 4248.72 元，超过八成（83.33%）毕业生对就业感到满意，57.03%的毕业生认为工作符合自己的职业期待。同时，有 58.08%的毕业生从事工作与所学专业相关。此外，本校 2021 届毕业生的离职率为 51.28%。从职位发展来看，本校 2021 届从毕业到目前有 49.06%的毕业生在薪资或职位上有过提升，职业发展情况较好。

一 收入分析

1. 毕业生的月收入

本校 2021 届毕业生的平均月收入为 4248.72 元；同时，从区间分布来看，本校毕业生的月收入主要集中在 2500 元~5500 元区间段。

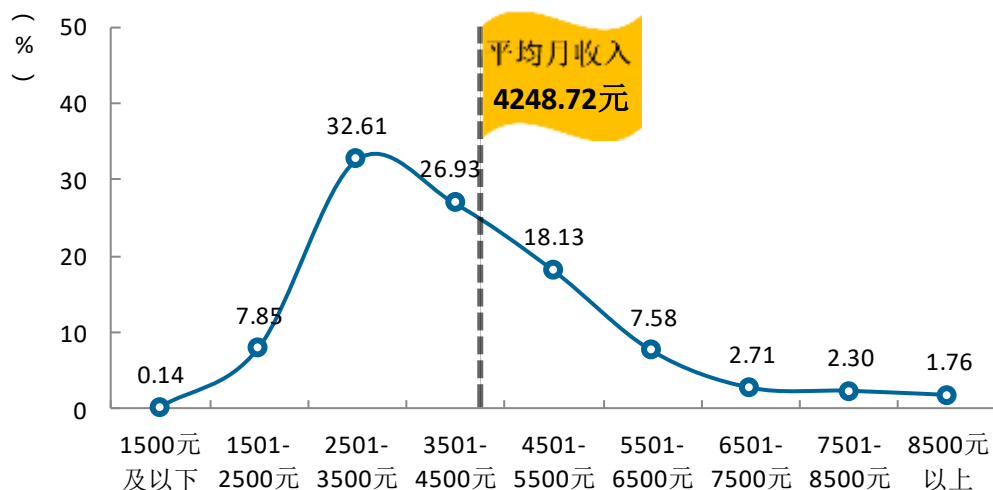


图 3-1 毕业生的月收入

数据来源：麦可思-天津滨海职业学院 2021 届毕业生培养质量评价数据。

2. 各院系及专业的月收入

本校 2021 届毕业生月收入较高的院系是机电工程系（4701.16 元）、应用艺术系（4492.58 元），月收入较低的院系是国际商务系（3862.87 元）、国际语言学院（3881.82 元）。

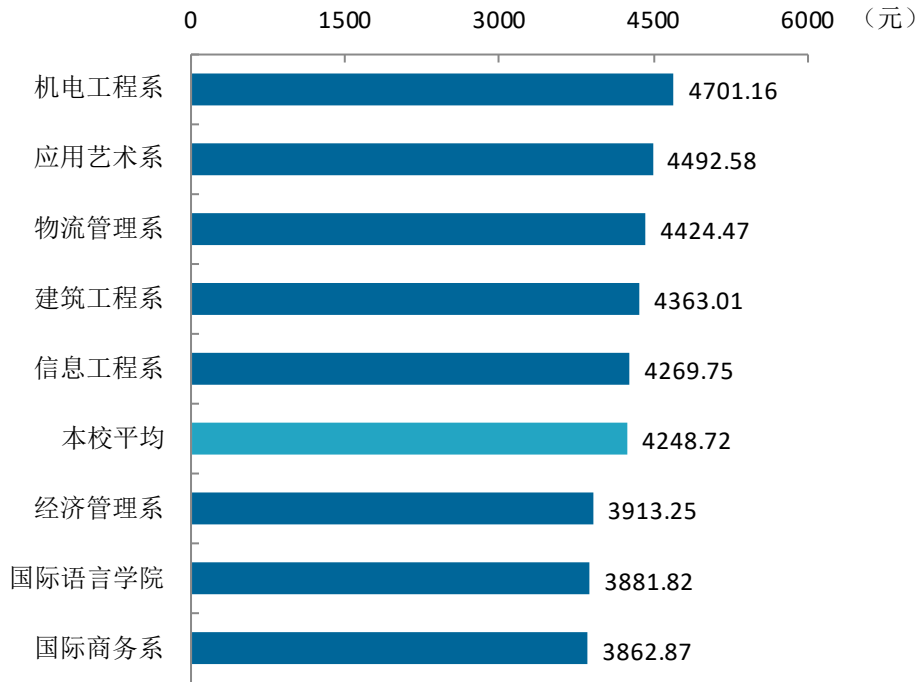


图 3-2 各院系毕业生的月收入

数据来源：麦可思-天津滨海职业学院 2021 届毕业生培养质量评价数据。

本校 2021 届毕业生月收入较高的专业是建筑工程技术（5316.67 元）、物联网应用技术（5053.85 元）、环境艺术设计（4984.95 元）、电气自动化技术（4975.00 元），月收入较低的专业是幼儿发展与健康管理（3408.00 元）、电子商务（3605.88 元）、软件技术（3687.65 元）。

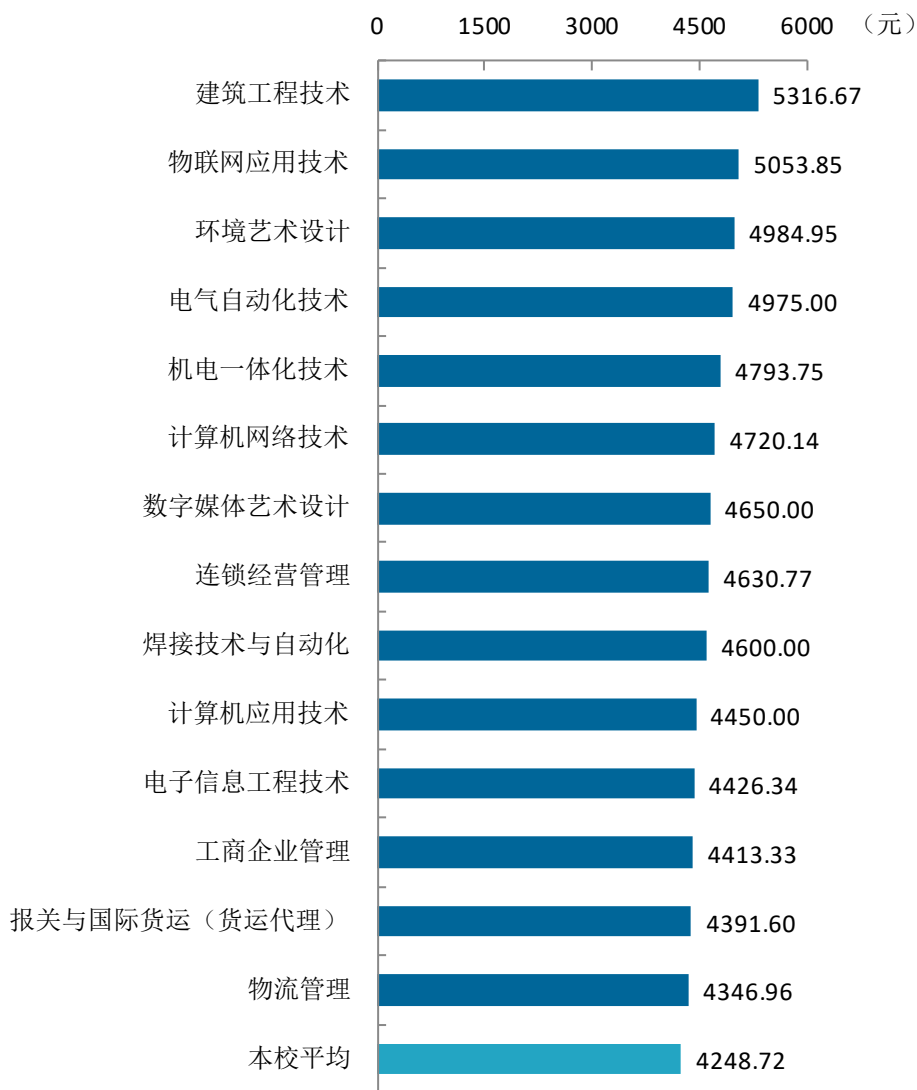
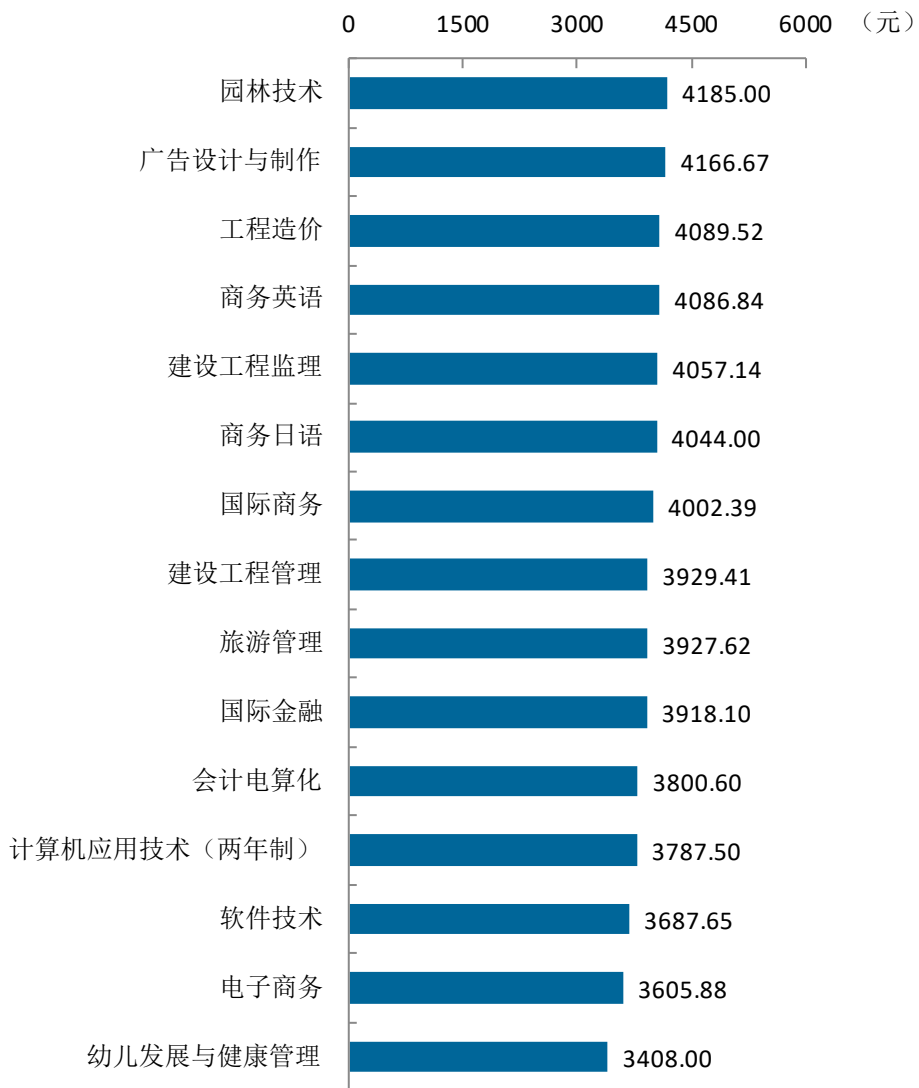


图 3-3 各专业毕业生的月收入

注：个别专业因样本较少没有包括在内。

数据来源：麦可思-天津滨海职业学院 2021 届毕业生培养质量评价数据。



续图 3-3 各专业毕业生的月收入

注：个别专业因样本较少没有包括在内。

数据来源：麦可思-天津滨海职业学院 2021 届毕业生培养质量评价数据。

3. 享受“五险一金”情况

本校 2021 届毕业生全部享受“五险一金”的比例为 52.47%，部分享受“五险一金”的比例为 25.79%。

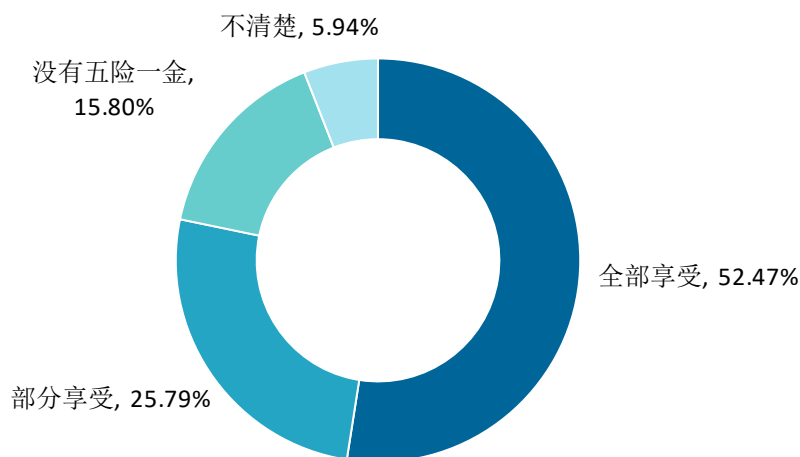


图 3-4 毕业生享受“五险一金”情况

数据来源：麦可思-天津滨海职业学院 2021 届毕业生培养质量评价数据。

4. 各院系及专业享受“五险一金”情况

本校 2021 届机电工程系毕业生全部享受“五险一金”的比例（73.28%）较高；经济管理系毕业生全部享受“五险一金”的比例（34.92%）相对较低，该院系毕业生部分享受“五险一金”的比例（36.51%）较高。

表 3-1 各院系毕业生享受“五险一金”情况

单位：%

院系名称	全部享受	部分享受	没有五险一金	不清楚
机电工程系	73.28	17.24	6.90	2.59
物流管理系	59.09	21.21	15.15	4.55
建筑工程系	58.65	24.81	10.53	6.02
国际商务系	52.24	13.43	25.37	8.96
信息工程系	50.89	31.25	9.82	8.04
国际语言学院	48.86	27.27	20.45	3.41
应用艺术系	40.96	27.71	25.30	6.02
经济管理系	34.92	36.51	20.63	7.94

数据来源：麦可思-天津滨海职业学院 2021 届毕业生培养质量评价数据。

从专业层面看，本校 2021 届电气自动化技术、机电一体化技术、报关与国际货运（货运代理）专业毕业生全部享受“五险一金”的比例较高（分别为 78.13%、73.53%、71.43%），工商企业管理、旅游管理专业毕业生全部享受“五险一金”的比例相对较低（分别为 12.50%、21.74%）。

表 3-2 各专业毕业生享受“五险一金”情况

单位：%

专业名称	全部享受	部分享受	没有五险一金	不清楚
电气自动化技术	78.13	12.50	6.25	3.13
机电一体化技术	73.53	17.65	8.82	0.00
报关与国际货运（货运代理）	71.43	17.86	7.14	3.57
电子信息工程技术	68.42	21.05	5.26	5.26
工程造价	64.18	22.39	4.48	8.96
计算机网络技术	63.33	30.00	3.33	3.33
建设工程监理	60.00	13.33	20.00	6.67
商务日语	56.00	20.00	20.00	4.00
电子商务	55.56	16.67	22.22	5.56
物流管理	54.17	20.83	20.83	4.17
国际金融	54.17	16.67	25.00	4.17
建设工程管理	52.94	29.41	17.65	0.00
建筑工程技术	50.00	32.35	14.71	2.94
商务英语	50.00	31.58	18.42	0.00
数字媒体艺术设计	50.00	20.00	25.00	5.00
国际商务	48.00	8.00	28.00	16.00
计算机应用技术（两年制）	44.44	22.22	19.44	13.89
广告设计与制作	42.86	38.10	9.52	9.52
软件技术	42.11	47.37	5.26	5.26
环境艺术设计	40.91	13.64	40.91	4.55
幼儿发展与健康管理	40.00	28.00	24.00	8.00
会计电算化	38.75	37.50	15.00	8.75
园林技术	30.00	40.00	25.00	5.00
旅游管理	21.74	47.83	21.74	8.70
工商企业管理	12.50	31.25	50.00	6.25

注：个别专业因样本较少没有包括在内。

数据来源：麦可思-天津滨海职业学院 2021 届毕业生培养质量评价数据。

二 专业相关度

1. 毕业生的工作与专业相关度

从事工作与所学专业相关的比例，反映就业质量与专业培养目标达成效果的重要指标。本校 2021 届毕业生的工作与专业相关度为 58.08%，近六成毕业生从事与所学专业相关的工作。进一步来看，从事与其所学专业无关工作的毕业生主要是因为专业工作不符合自己的职业期待、迫于现实先就业再择业、达不到专业相关工作的要求。

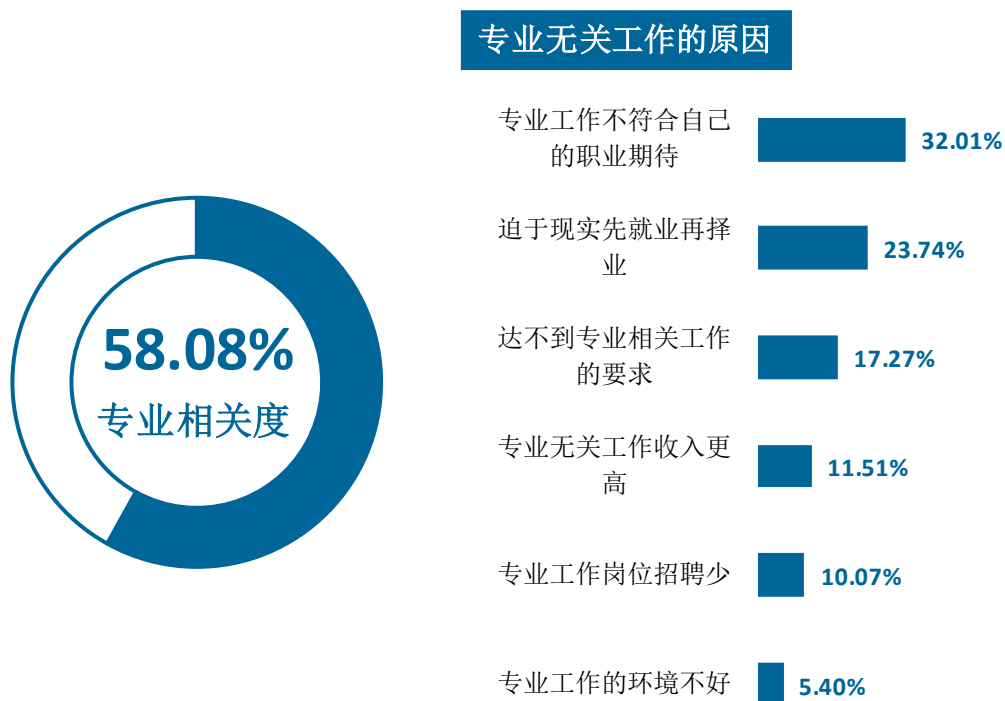


图 3-5 毕业生的工作与专业相关度

数据来源：麦可思-天津滨海职业学院 2021 届毕业生培养质量评价数据。

2. 各院系及专业的专业相关度

本校 2021 届毕业生工作与专业相关度较高的院系是建筑工程系（77.30%）、物流管理系（65.15%）、应用艺术系（62.82%），工作与专业相关度较低的院系是国际商务系（39.68%）、国际语言学院（44.44%）。

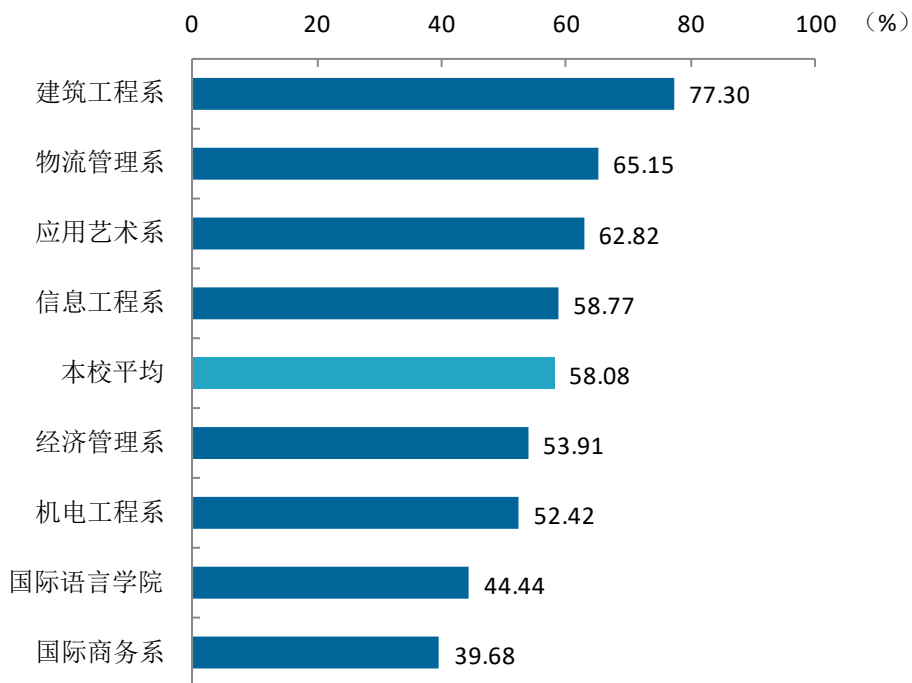


图 3-6 各院系毕业生的工作与专业相关度

数据来源：麦可思-天津滨海职业学院 2021 届毕业生培养质量评价数据。

本校 2021 届毕业生工作与专业相关度较高的专业是数字媒体艺术设计（87.50%）、工程造价（84.93%）、建筑工程技术（80.56%），工作与专业相关度相对较低的专业是商务日语（15.38%）、国际金融（28.57%）、园林技术（31.58%）。

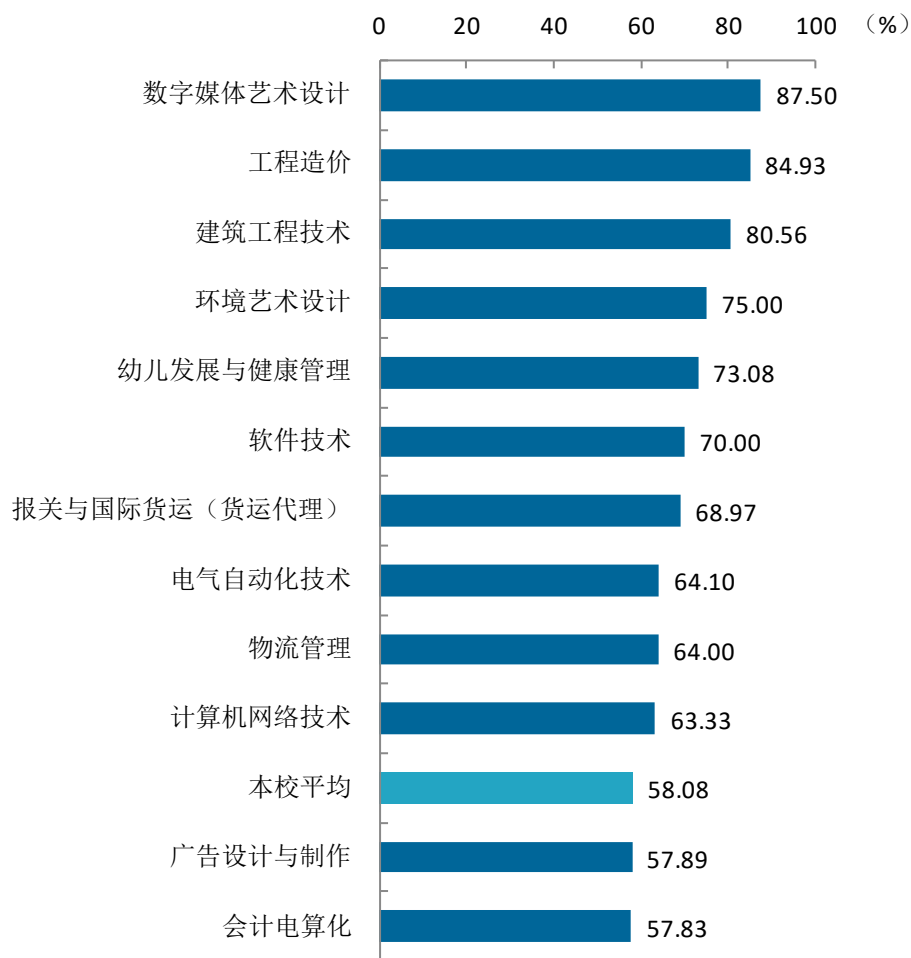
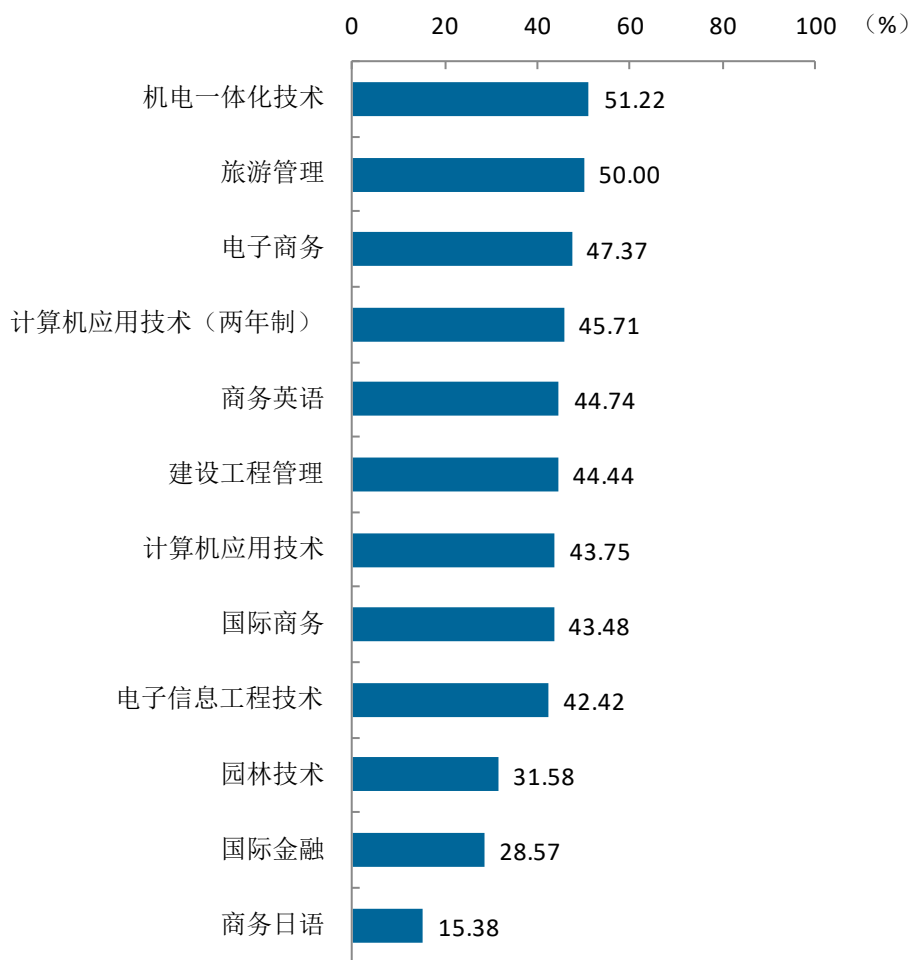


图 3-7 各专业毕业生的工作与专业相关度

注：个别专业因样本较少没有包括在内。

数据来源：麦可思-天津滨海职业学院 2021 届毕业生培养质量评价数据。



续图 3-7 各专业毕业生的工作与专业相关度

注：个别专业因样本较少没有包括在内。

数据来源：麦可思-天津滨海职业学院 2021 届毕业生培养质量评价数据。

三 就业满意度

1. 毕业生的就业满意度

本校 2021 届毕业生的就业满意度为 83.33%；具体来看，毕业生对“工作氛围”（90.12%）、“工作内容”（87.41%）的满意度评价较高。

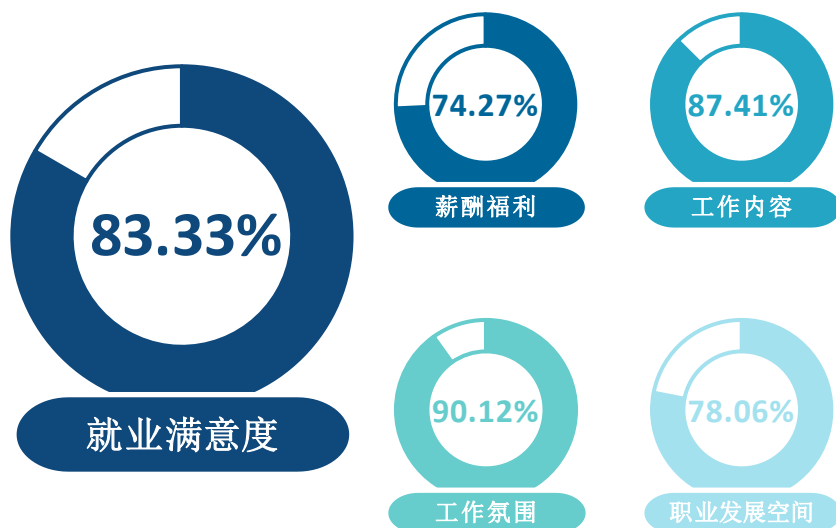


图 3-8 毕业生的就业满意度

数据来源：麦可思-天津滨海职业学院 2021 届毕业生培养质量评价数据。

2. 毕业生对就业不满意的原因

本校 2021 届毕业生对就业不满意的主要原因在于认为收入低、发展空间不够。

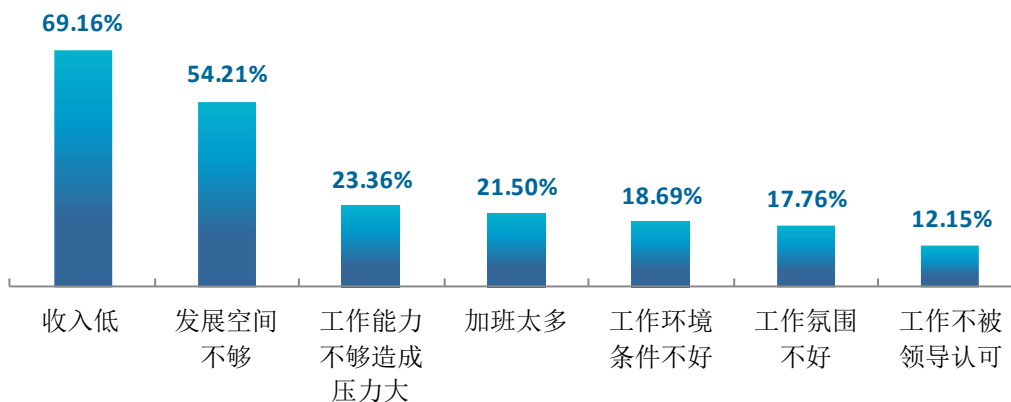


图 3-9 毕业生对就业不满意的原因（多选）

数据来源：麦可思-天津滨海职业学院 2021 届毕业生培养质量评价数据。

3. 各院系及专业的就业满意度

本校 2021 届毕业生就业满意度较高的院系是物流管理系(91.84%)、应用艺术系(90.77%)、机电工程系(89.47%)，就业满意度较低的院系是信息工程系(76.34%)、经济管理系(77.67%)。

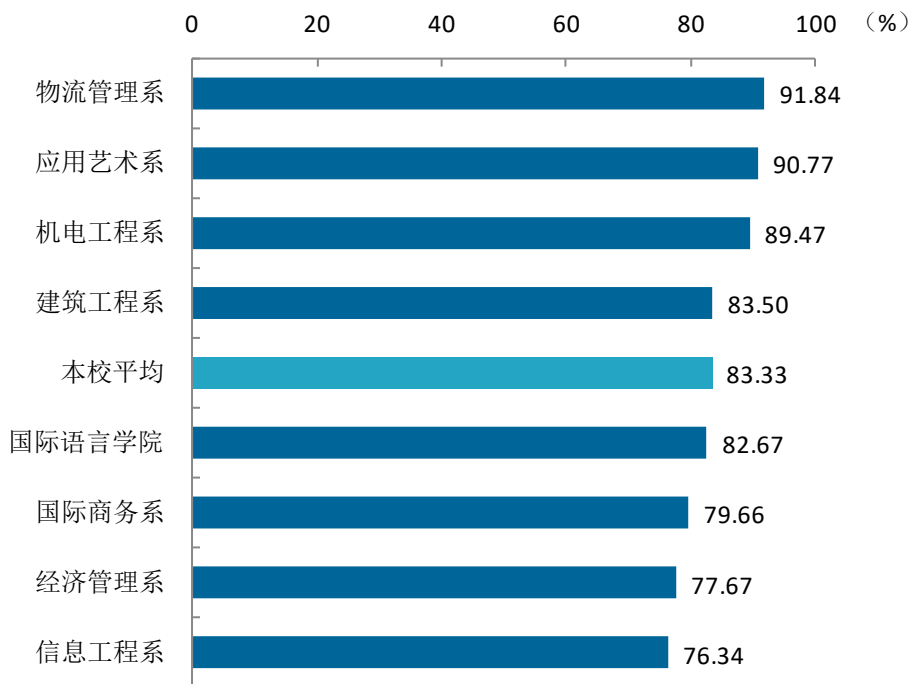


图 3-10 各院系毕业生的就业满意度

数据来源：麦可思-天津滨海职业学院 2021 届毕业生培养质量评价数据。

本校 2021 届毕业生就业满意度较高的专业是物流管理、园林技术、数字媒体艺术设计（均为 100.00%），就业满意度较低的专业是国际金融（63.16%）、计算机应用技术（两年制）（69.23%）、旅游管理（70.59%）。

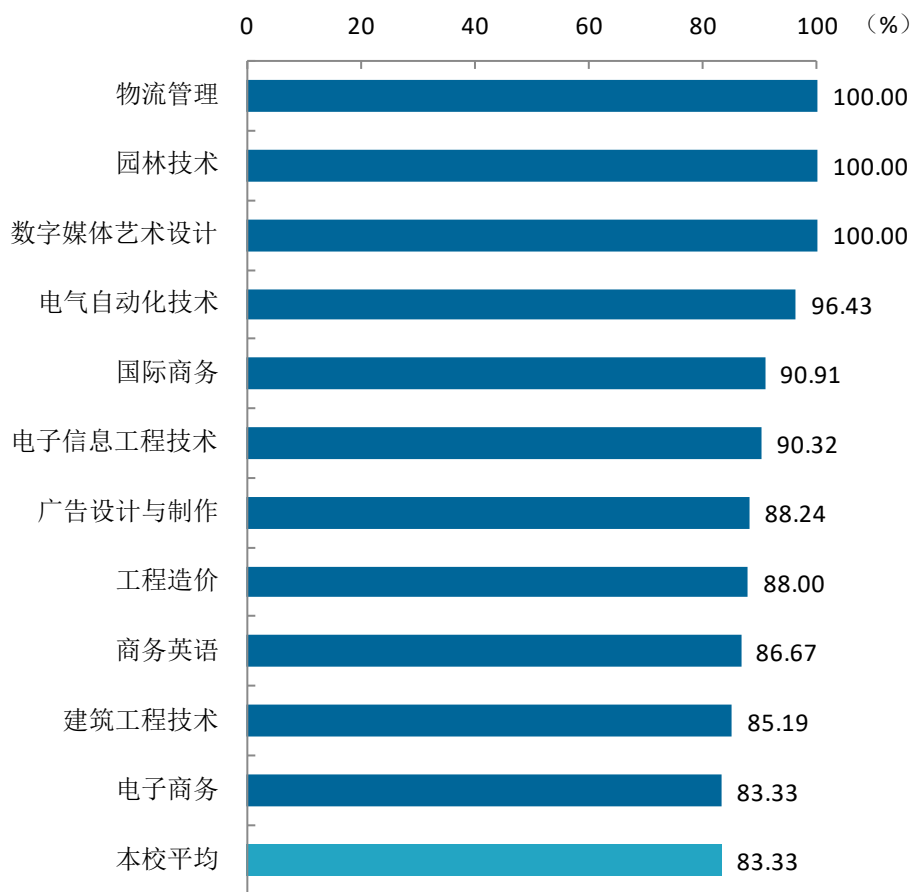
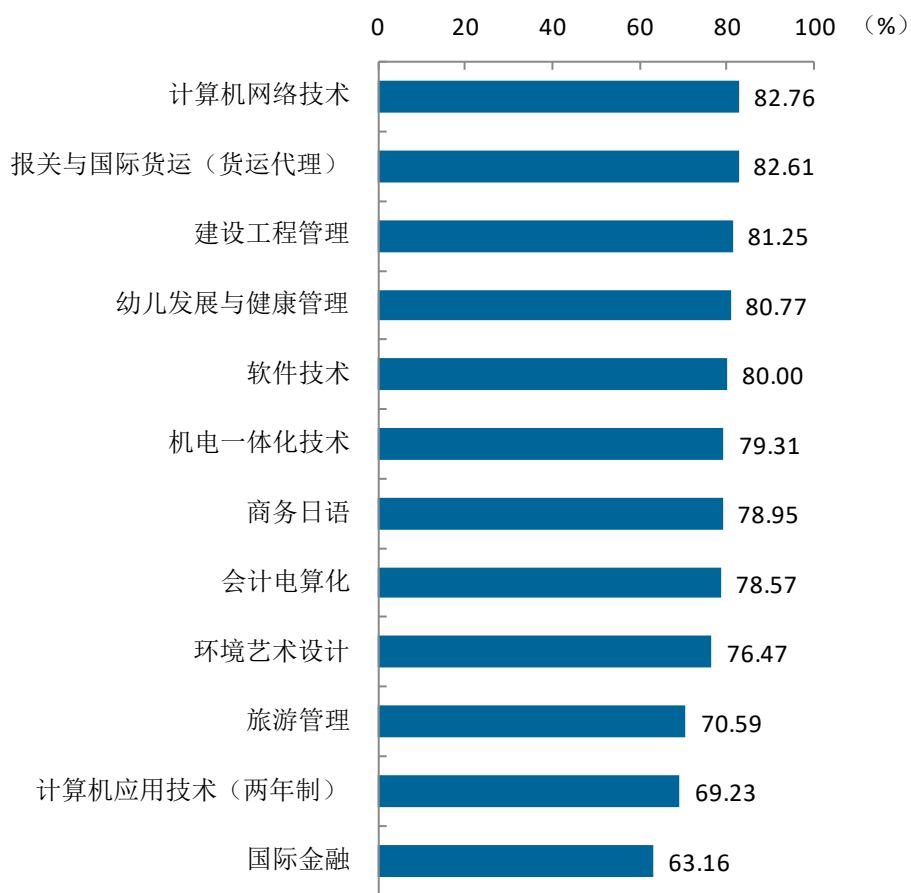


图 3-11 各专业毕业生的就业满意度

注：个别专业因样本较少没有包括在内。

数据来源：麦可思-天津滨海职业学院 2021 届毕业生培养质量评价数据。



续图 3-11 各专业毕业生的就业满意度

注：个别专业因样本较少没有包括在内。

数据来源：麦可思-天津滨海职业学院 2021 届毕业生培养质量评价数据。

四 职业期待吻合度

1. 毕业生的职业期待吻合度

职业期待吻合度反映了大学生在校期间对职业的认知与在职场实际中的感受之间的匹配程度，本校 2021 届毕业生的职业期待吻合度为 57.03%。部分毕业生认为目前的工作与其期待不符，主要是因为不符合职业发展规划和兴趣爱好。

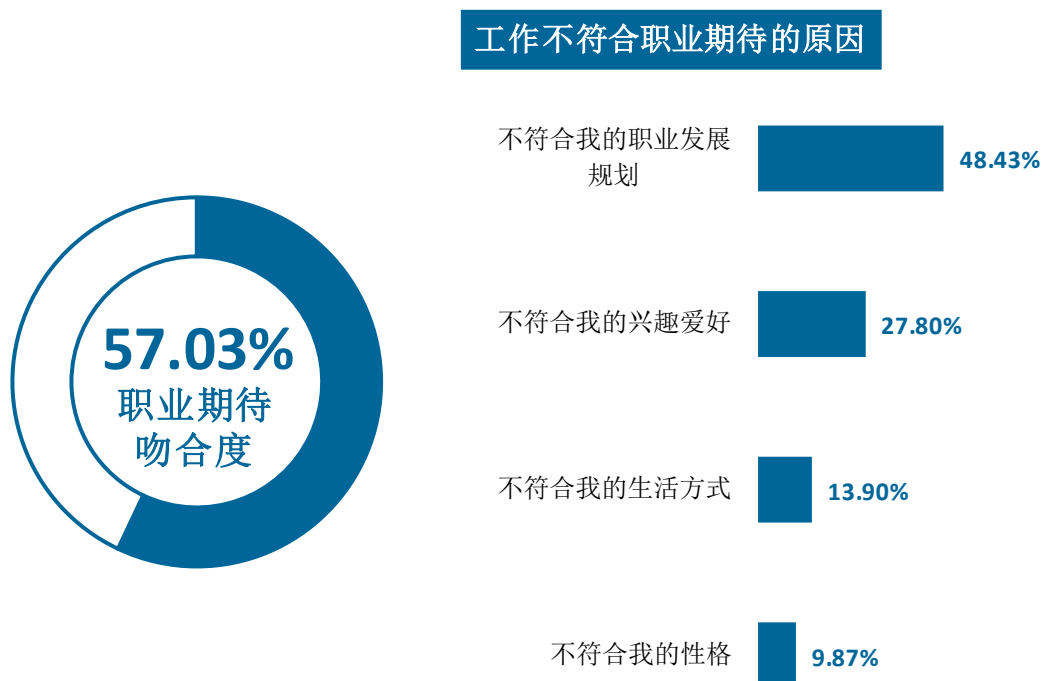


图 3-12 毕业生的职业期待吻合度

数据来源：麦可思-天津滨海职业学院 2021 届毕业生培养质量评价数据。

2. 各专业的职业期待吻合度

本校 2021 届毕业生职业期待吻合度较高的专业是幼儿发展与健康管理（81.48%）、计算机网络技术（65.38%）、建筑工程技术（64.52%）、电气自动化技术（64.29%），职业期待吻合度较低的专业是环境艺术设计（38.89%）、商务英语（43.33%）、国际金融（47.37%）。

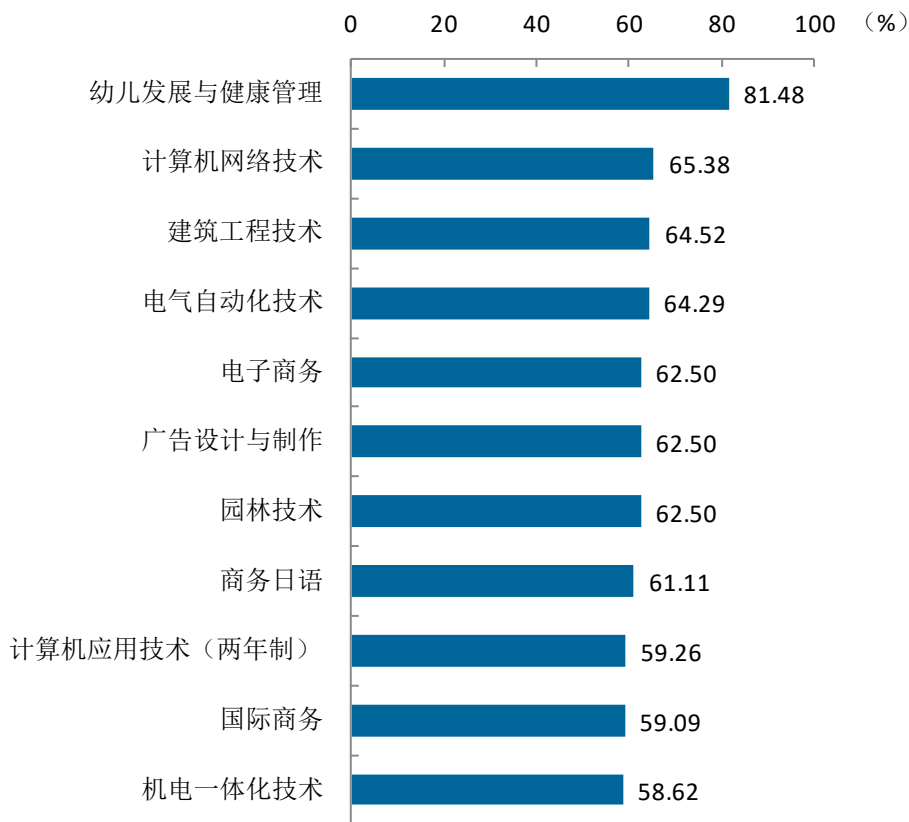
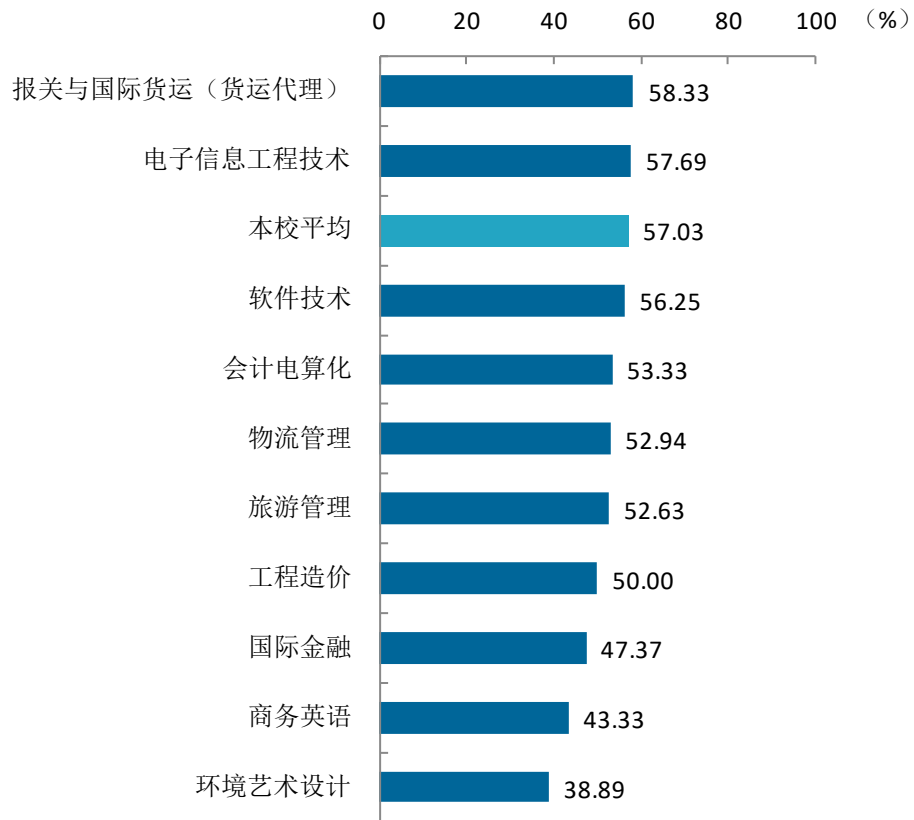


图 3-13 各专业毕业生的职业期待吻合度

注：个别专业因样本较少没有包括在内。

数据来源：麦可思-天津滨海职业学院 2021 届毕业生培养质量评价数据。



续图 3-13 各专业毕业生的职业期待吻合度

注：个别专业因样本较少没有包括在内。

数据来源：麦可思-天津滨海职业学院 2021 届毕业生培养质量评价数据。

五 就业稳定性（以离职率来衡量）

1. 毕业生的离职率

就业稳定性以离职率为衡量，就业稳定性是反映毕业生踏入职场初期的稳定程度，本校2021届毕业生的离职率为51.28%。毕业生离职的原因主要是薪资福利偏低（40.84%）、个人发展空间不够（35.34%）等。

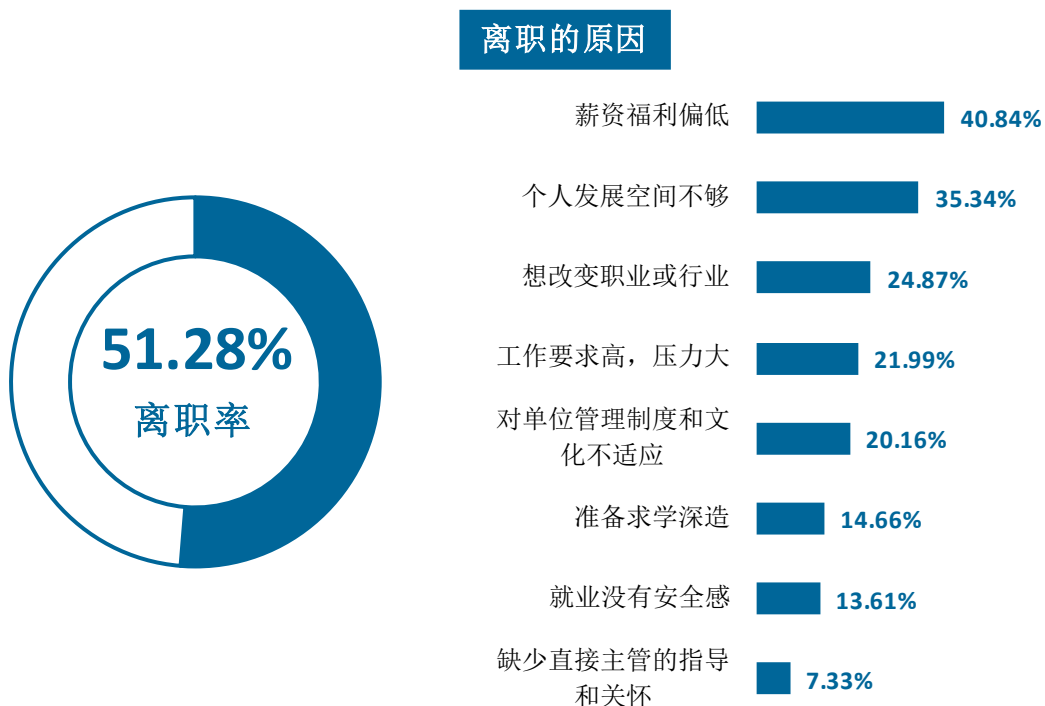


图 3-14 毕业生的离职率

数据来源：麦可思-天津滨海职业学院2021届毕业生培养质量评价数据。

2. 各院系毕业生的离职率

本校 2021 届毕业生离职率较低的院系是建筑工程系（39.84%）、机电工程系（46.60%），离职率较高的院系是国际商务系（60.87%）、物流管理系（57.38%）、应用艺术系（56.94%）。

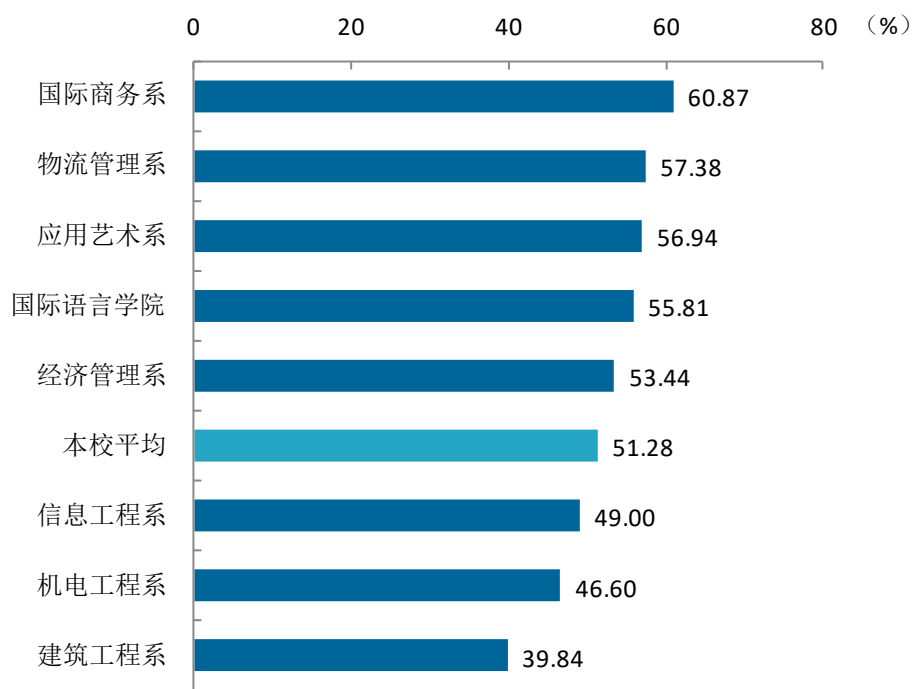


图 3-15 各院系毕业生的离职率

数据来源：麦可思-天津滨海职业学院 2021 届毕业生培养质量评价数据。

3. 各专业毕业生的离职率

本校 2021 届毕业生离职率较低的专业是工程造价（29.51%）、广告设计与制作（31.25%）、机电一体化技术（32.26%），离职率较高的专业是国际金融（73.08%）、旅游管理（72.73%）、园林技术（68.42%）、数字媒体艺术设计（66.67%）。

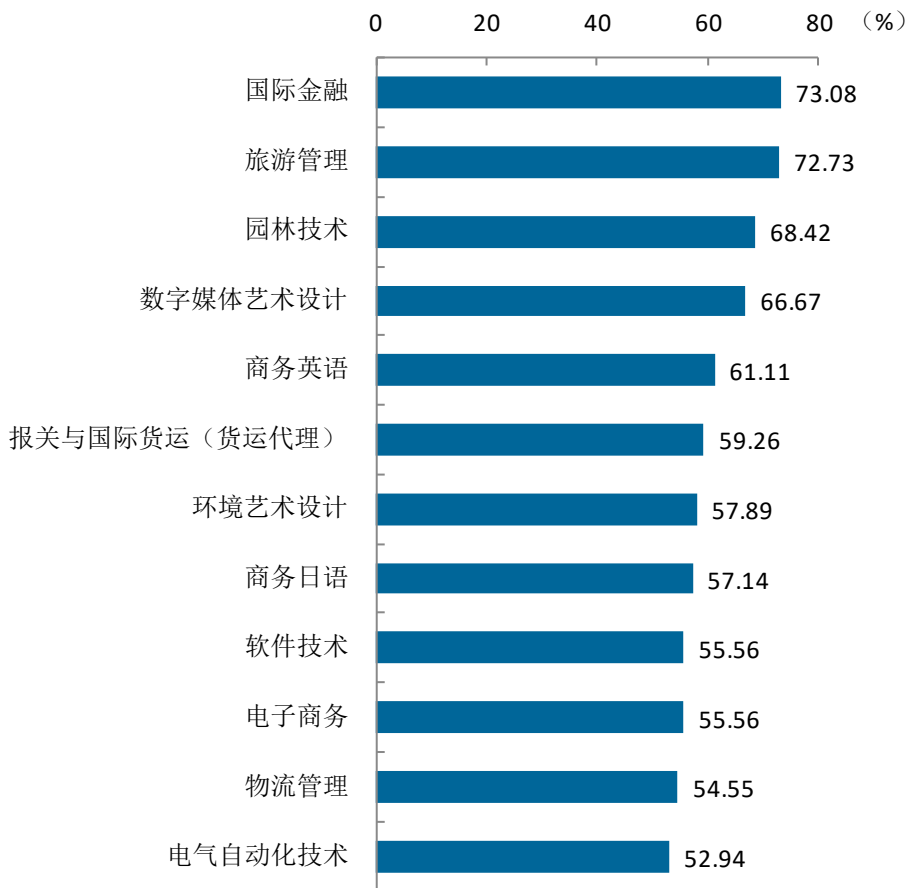
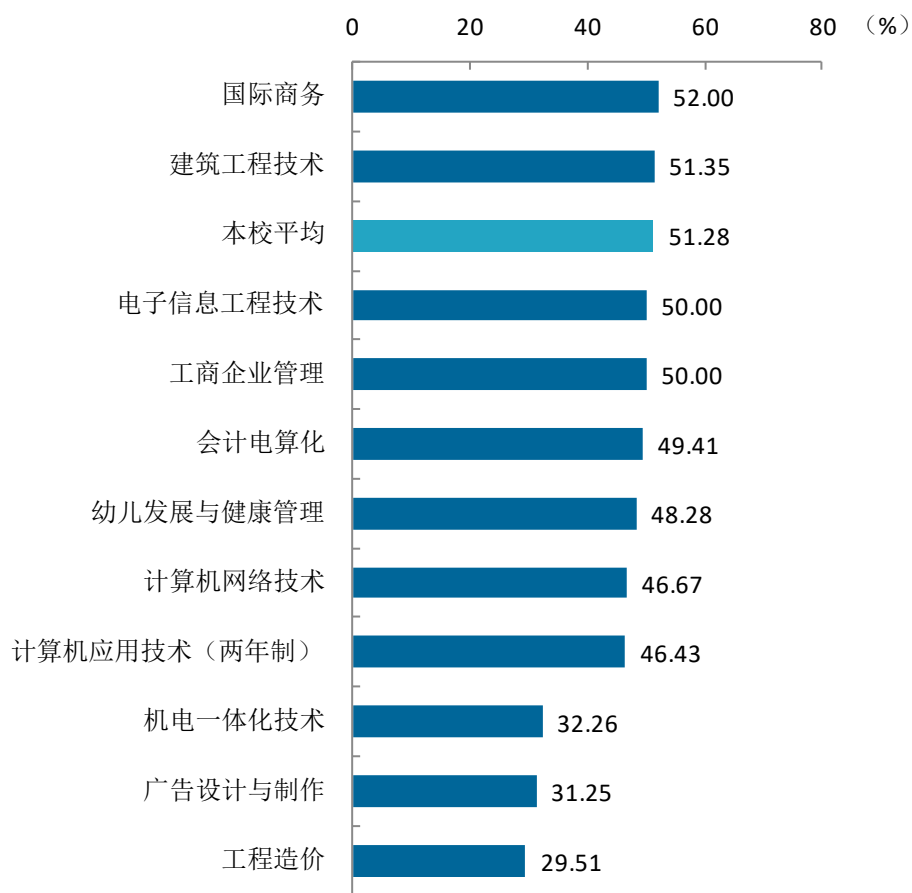


图 3-16 各专业毕业生的离职率

注：个别专业因样本较少没有包括在内。

数据来源：麦可思-天津滨海职业学院 2021 届毕业生培养质量评价数据。



续图 3-16 各专业毕业生的离职率

注：个别专业因样本较少没有包括在内。

数据来源：麦可思-天津滨海职业学院 2021 届毕业生培养质量评价数据。

六 职业发展和变化

（一） 毕业生职业发展情况

本校 2021 届从毕业到目前有 49.06%的毕业生在薪资或职位上有过提升。本校毕业生的职业发展情况较好。

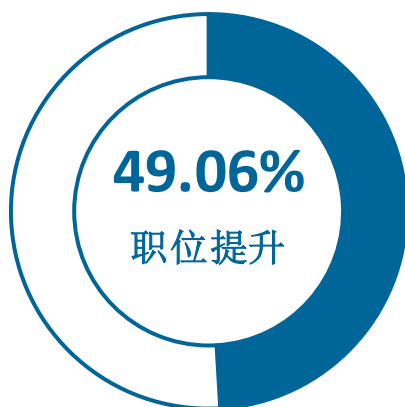


图 3-17 毕业生有过薪资或职位提升的比例

数据来源：麦可思-天津滨海职业学院 2021 届毕业生培养质量评价数据。

本校 2021 届从毕业到目前有过薪资或职位提升比例较高的院系是应用艺术系（61.90%）、物流管理系（56.86%）。

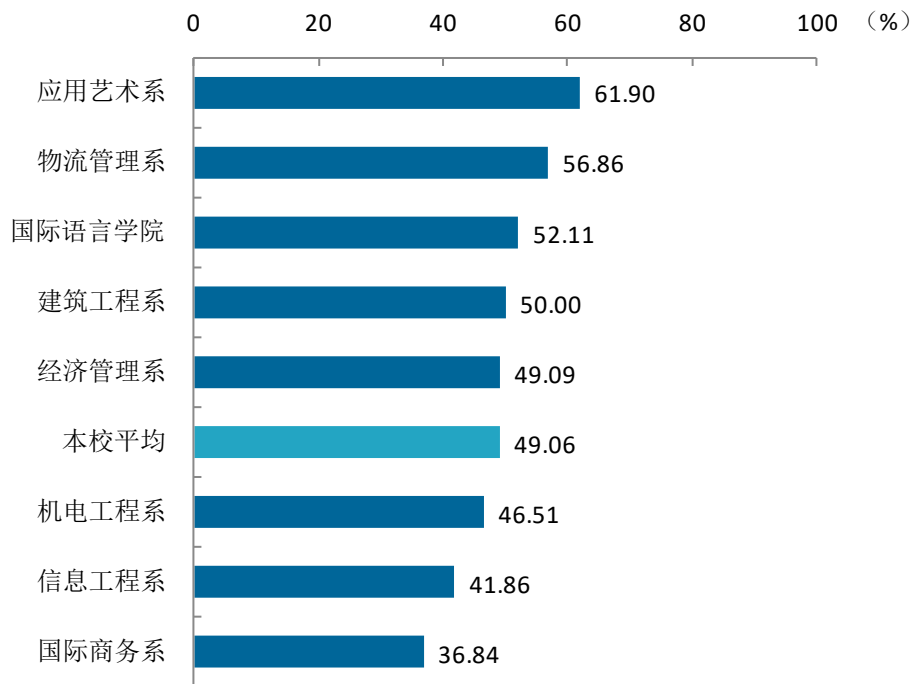


图 3-18 各院系毕业生有过薪资或职位提升的比例

数据来源：麦可思-天津滨海职业学院 2021 届毕业生培养质量评价数据。

本校 2021 届毕业生从毕业到目前有过薪资或职位提升比例较高的专业是环境艺术设计（72.22%）、广告设计与制作（62.50%）、幼儿发展与健康管理（61.54%）、报关与国际货运（货运代理）（58.33%）。

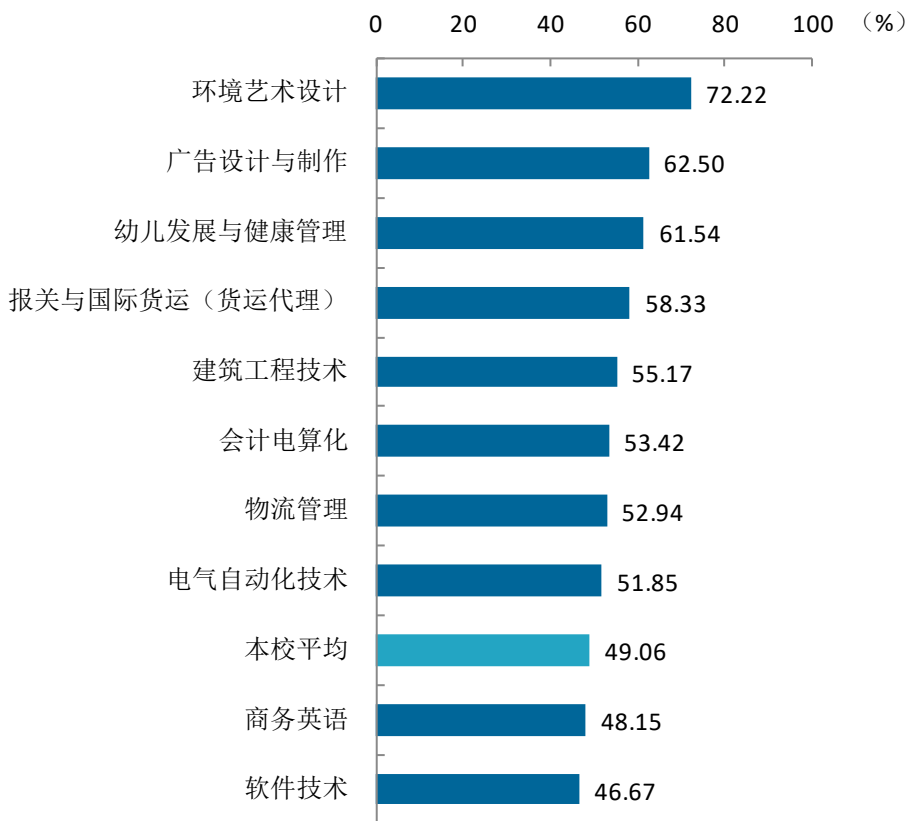
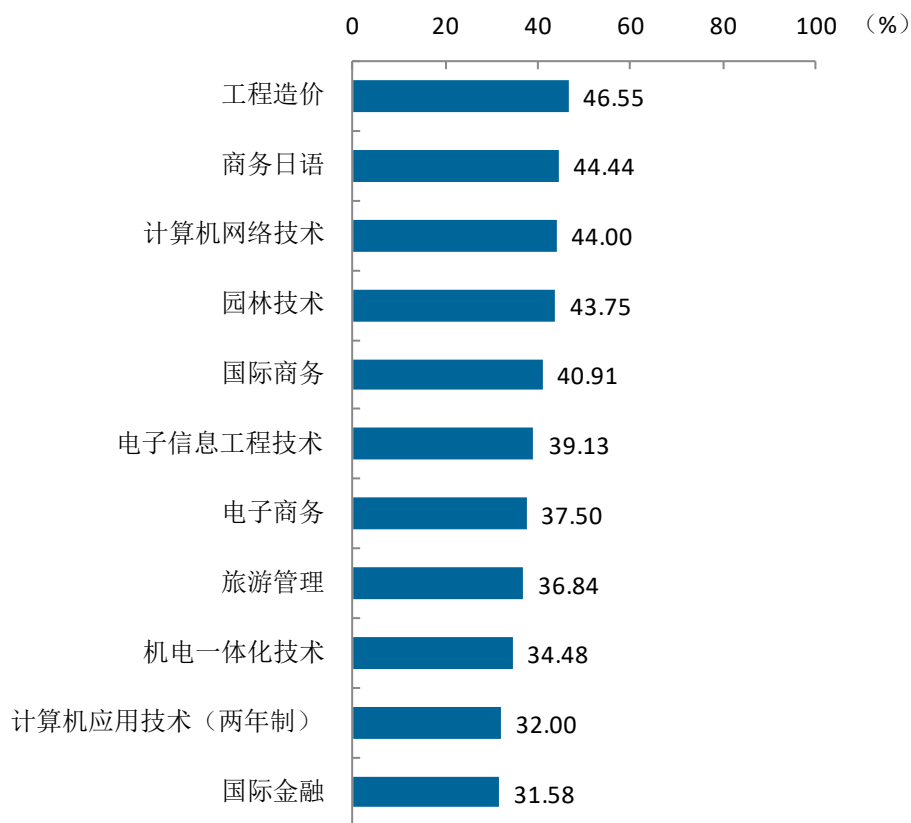


图 3-19 各专业毕业生有过薪资或职位提升的比例

数据来源：麦可思-天津滨海职业学院 2021 届毕业生培养质量评价数据。



续图 3-19 各专业毕业生有过薪资或职位提升的比例

数据来源：麦可思-天津滨海职业学院 2021 届毕业生培养质量评价数据。

(二) 毕业生职位变化

本校 2021 届毕业生从毕业到目前有过转岗的比例为 23.27%。

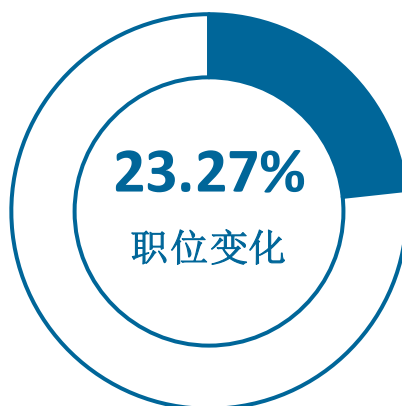


图 3-20 毕业生有过转岗的比例

数据来源：麦可思-天津滨海职业学院 2021 届毕业生培养质量评价数据。

本校 2021 届毕业生从毕业到现在，有过转岗比例较高的院系是机电工程系（29.07%）、国际语言学院（28.17%）、物流管理系（27.45%）、国际商务系（26.32%），有过转岗比例较低的院系是信息工程系（12.79%）。

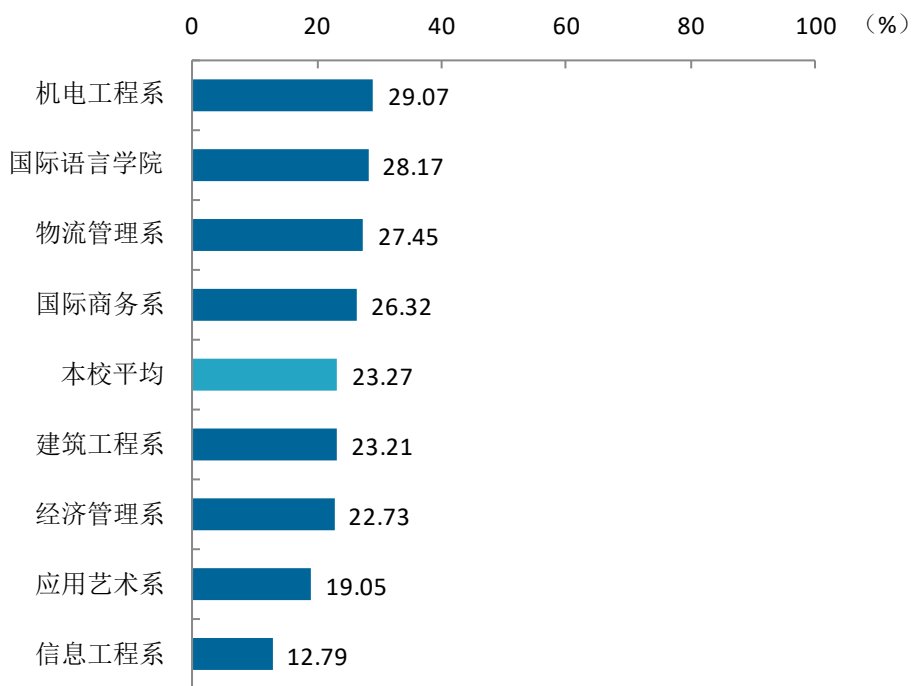


图 3-21 各院系毕业生有过转岗的比例

数据来源：麦可思-天津滨海职业学院 2021 届毕业生培养质量评价数据。

本校 2021 届毕业生从毕业到现在，有过转岗比例较高的专业是幼儿发展与健康管理（38.46%）、建筑工程技术（37.93%）、电气自动化技术（37.04%）、旅游管理（36.84%）、物流管理（35.29%），有过转岗比例较低的专业是计算机网络技术（8.00%）、工程造价（10.34%）、广告设计与制作（12.50%）。

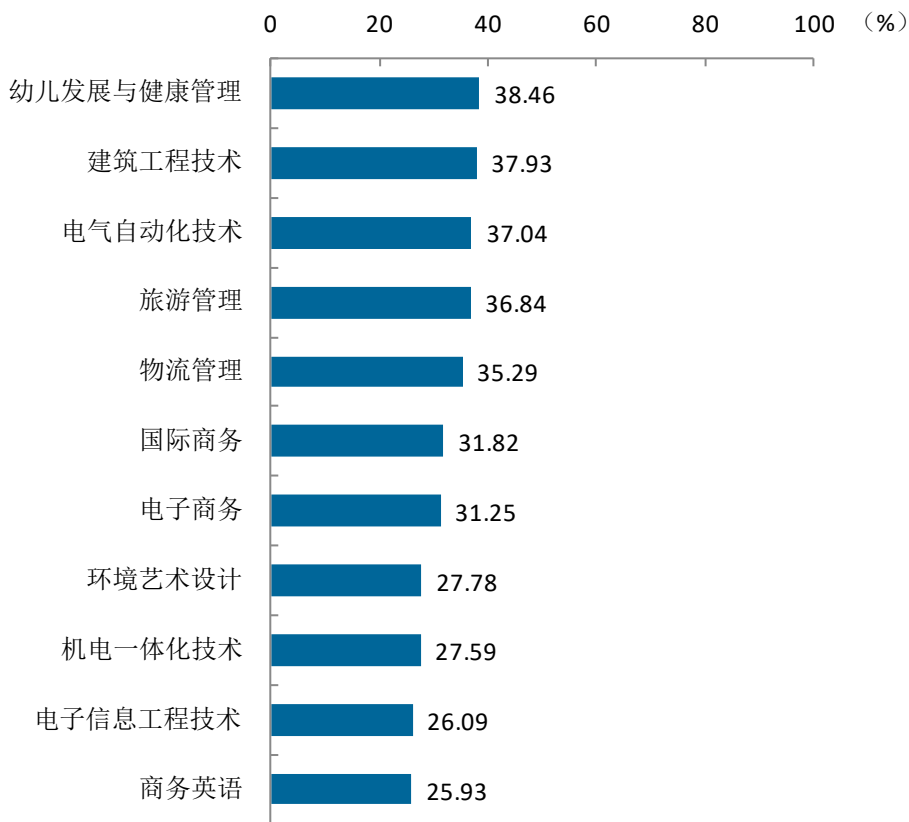
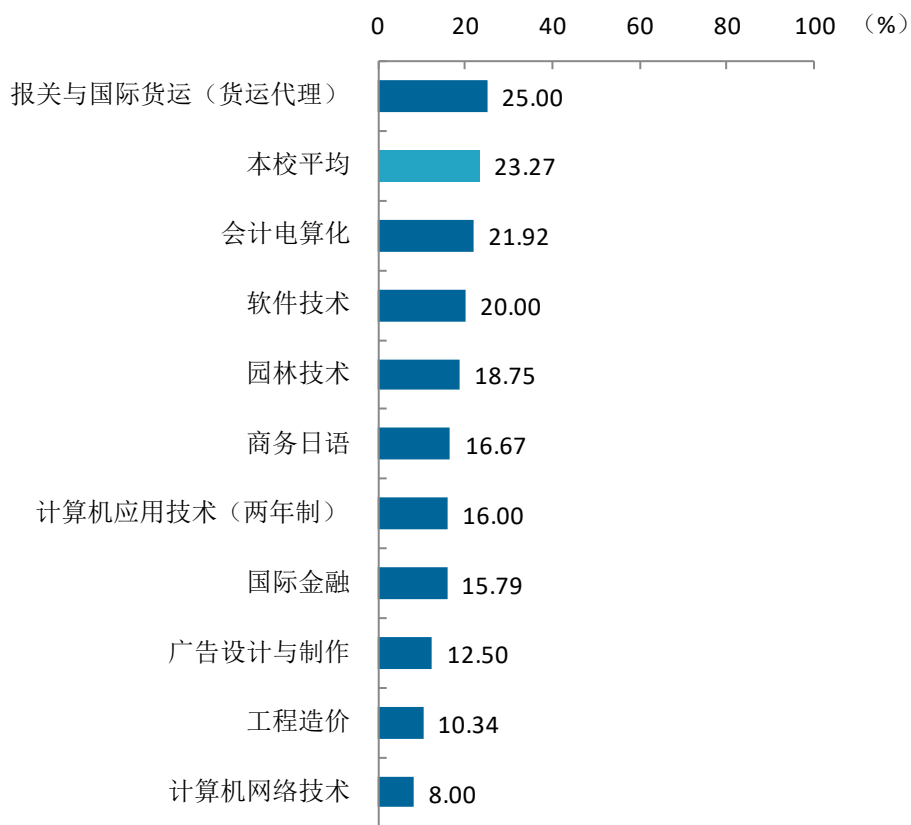


图 3-22 各专业毕业生有过转岗的比例

数据来源：麦可思-天津滨海职业学院 2021 届毕业生培养质量评价数据。



续图 3-22 各专业毕业生有过转岗的比例

数据来源：麦可思-天津滨海职业学院 2021 届毕业生培养质量评价数据。

就业



发展趋势
分析



第四章 就业发展趋势分析

本校就业趋势性研判

今年全国普通高校毕业生总规模 909 万人，比去年增加 35 万人，就业总量压力较大；此外疫情对就业的深层次影响仍在继续，2021 届高校毕业生就业形势依然复杂严峻。但与此同时，国民经济呈持续稳定恢复态势，为稳就业奠定了坚实基础。在这一基础上，国家和地方一系列关于“促进毕业生更加充分更高质量就业”的决策部署畅通了毕业生的就业路径，为毕业生的就业与发展奠定了基础。

（一）毕业生积极服务环渤海经济圈及京津冀一体化发展

滨海新区和天津自贸区的强劲发展，为学院提供了良好的发展空间，为滨海学子就业创业、创新创业提供了广阔的天地。本校 2018 届~2021 届就业的毕业生中，均有七成左右（分别为 71.74%、72.83%、67.95%、66.32%）的人服务于环渤海经济圈，2021 届有近七成（69.03%）毕业生服务于京津冀一体化发展。学院坚持“办学以市场为导向服务社会，教学以就业为导向服务学生”的办学理念和“立足高职，服务滨海，质量为本，突出特色”的办学方针，为区域经济和社会发展培养了大批优秀人才。同时，在接下来的“十四五”时期，区域经济发展将不断取得新成效，从而为毕业生服务区域经济发展提供更加广阔的平台。

（二）现代服务业的升级发展为毕业生提供较多就业选择

毕业生呈现出来的就业行业分布特点与学校的专业设置及培养定位密不可分，学院专业设置面向现代服务业，形成了“智能制造技术”、“电子商务与现代物流”、“信息工程技术”、“现代管理与服务”、“生态城市工程建设”、“艺术与创意设计”等六大专业组群。本校毕业生就业行业以现代服务业为主，在教育业、信息传输/软件和信息技术服务业、各类专业设计与咨询服务业、住宿和餐饮业就业的比例较高，契合学院的专业培养定位。同时，在接下来的“十四五”时期，现代服务业升级发展将进一步推进，毕业生在相关领域也将拥有更多的就业选择。

（三）毕业生就业满意度增强，就业质量稳步提升

学校历来重视毕业生的就业工作，将实现毕业生的充分就业和高质量就业作为工作重心。就业满意度、职业期待吻合度反映了毕业生对自身就业状况的感受，是就业质量的重要体现。本校毕业生的就业满意度从 2018 届的 66.16% 持续上升至 2021 届的 83.33%，职业与其期待相吻合的比例（近四届分别为 45.70%、48.27%、52.47%、57.03%）也呈上升趋势。与此同时，2021 届毕业生从毕业到目前有 49.06% 的人在薪资或职位上有过提升，也是其就业质量的重要体现，将为其中长期职业发展奠定良好基础。

二 就业特点变化趋势

（一） 职业变化趋势

本校 2021 届毕业生就业比例较高的职业类为建筑工程（11.69%）、财务/审计/税务/统计（10.42%）、销售（10.14%）、行政/后勤（9.44%）。同时，综合近三届数据来看，本校毕业生从事建筑工程、财务/审计/税务/统计、行政/后勤相关职业的比例均呈上升趋势。

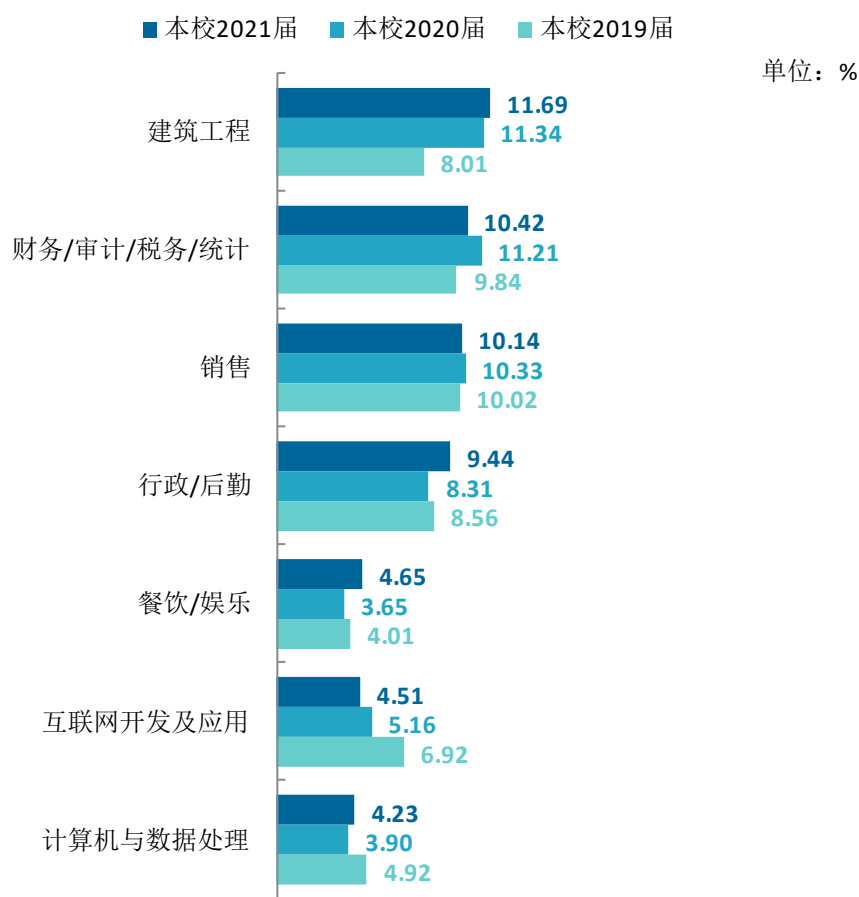


图 4-1 主要职业类需求变化趋势

数据来源：麦可思-天津滨海职业学院 2021 届毕业生培养质量评价数据。

（二） 行业变化趋势

本校 2021 届毕业生就业比例较高的行业类为建筑业（14.49%）、教育业（9.42%）、信息传输/软件和信息技术服务业（8.55%）。同时，综合近三届数据来看，本校毕业生就业于建筑业的比例呈上升趋势。

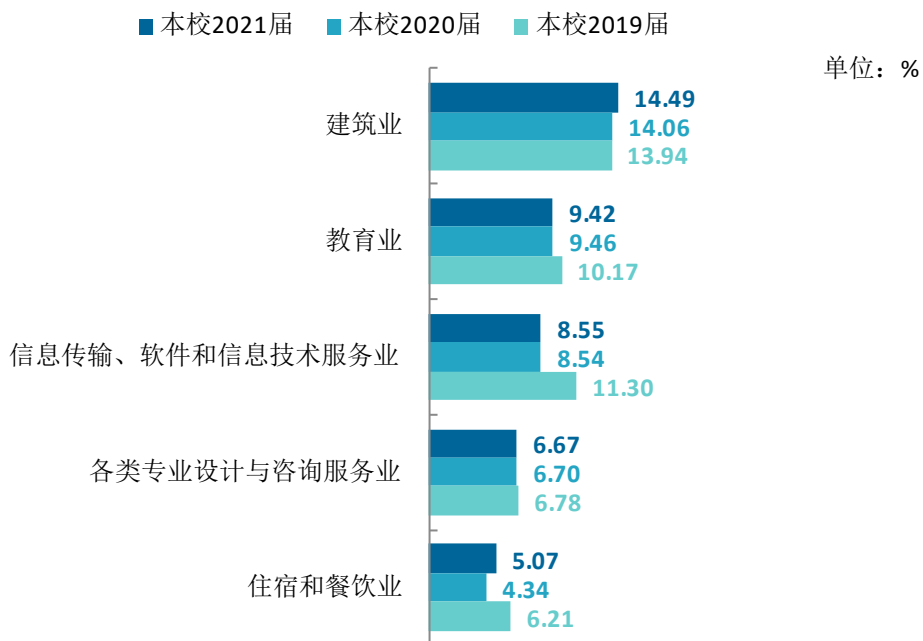


图 4-2 主要行业类需求变化趋势

数据来源：麦可思-天津滨海职业学院 2021 届毕业生培养质量评价数据。

（三） 用人单位变化趋势

本校 2021 届毕业生主要就业的用人单位类型是民营企业/个体（80.57%），与 2020 届（79.75%）基本持平；毕业生主要就业于 300 人及以下规模的中小型用人单位（69.91%），高于 2020 届（67.31%）。

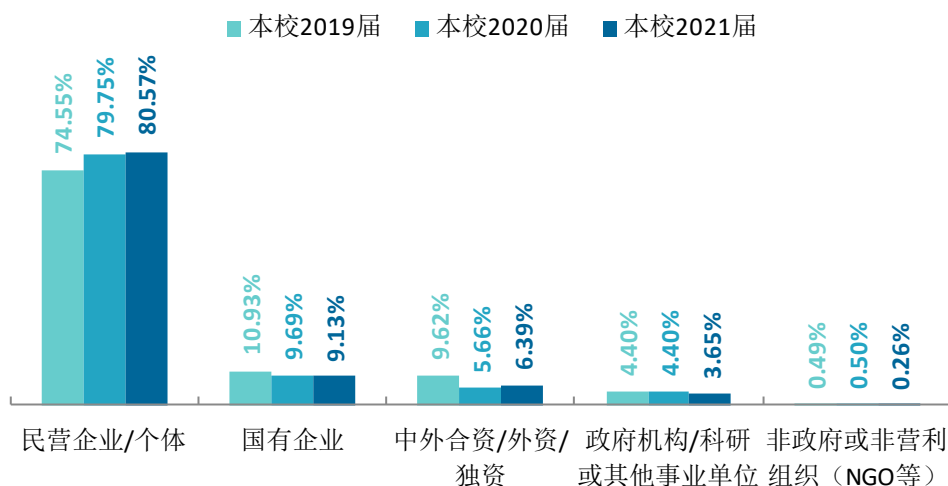


图 4-3 不同类型用人单位需求变化趋势

数据来源：麦可思-天津滨海职业学院 2021 届毕业生培养质量评价数据。

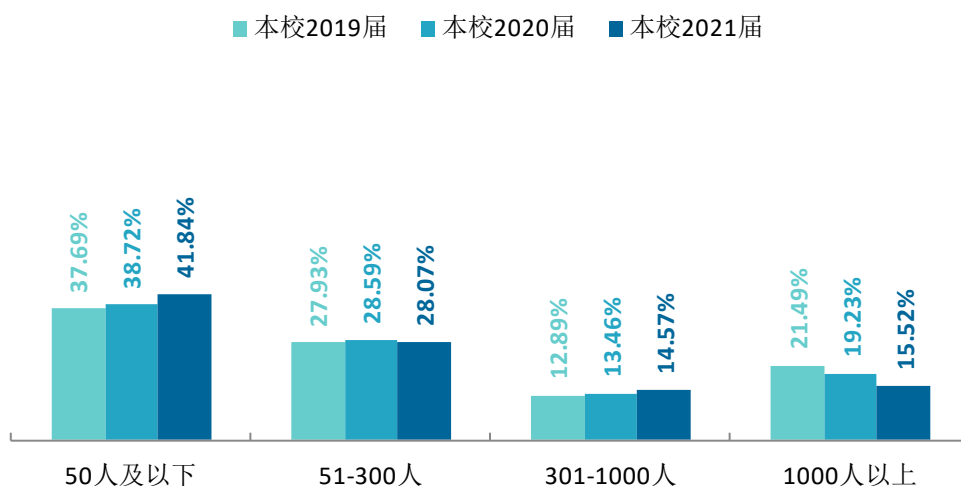


图 4-4 不同规模用人单位需求变化趋势

数据来源：麦可思-天津滨海职业学院 2021 届毕业生培养质量评价数据。

（四） 就业地区变化趋势

本校 2018 届~2021 届就业的毕业生中，均有七成左右（分别为 71.74%、72.83%、67.95%、66.32%）的人服务于环渤海经济圈，均有六成左右（分别为 61.48%、63.42%、59.59%、58.06%）毕业生在天津就业。

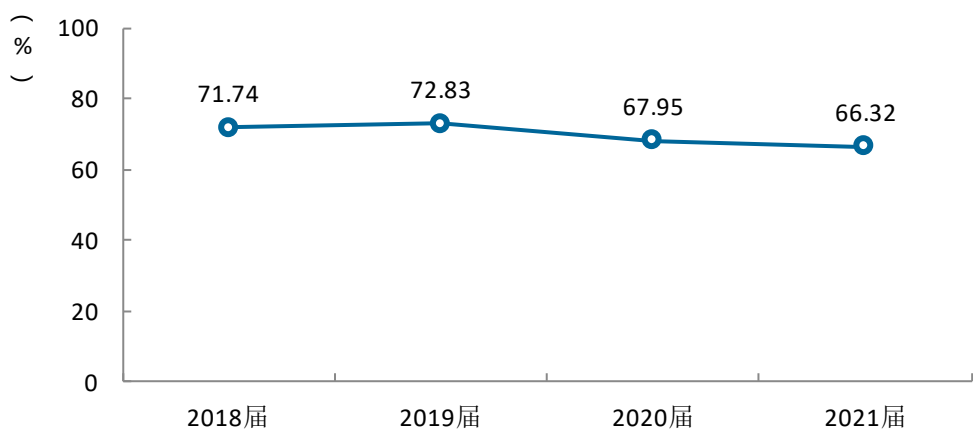


图 4-5 毕业生在环渤海经济圈就业的比例变化趋势

数据来源：麦可思-天津滨海职业学院 2021 届毕业生培养质量评价数据。

表 4-1 毕业生主要就业城市的变化趋势

就业城市	2018 届 (%)	2019 届 (%)	2020 届 (%)	2021 届 (%)
天津	61.48	63.42	59.59	58.06
北京	8.46	7.05	5.36	4.52
廊坊	1.21	0.67	1.07	2.19
西安	1.06	2.35	1.19	2.06
银川	0.91	0.34	0.72	1.29
海口	0.60	0.67	0.95	1.29

数据来源：麦可思-天津滨海职业学院 2021 届毕业生培养质量评价数据。

三 就业质量变化趋势

(一) 月收入变化趋势

本校 2021 届毕业生的月收入为 4248.72 元，与 2020 届（3861.37 元）相比有所上升。整体来看，本校毕业生的月收入整体在波动中上升。

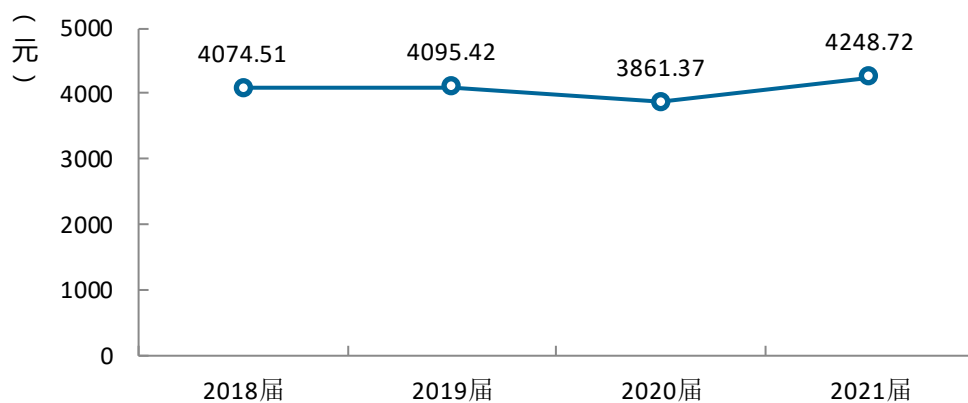


图 4-6 月收入变化趋势

数据来源：麦可思-天津滨海职业学院 2021 届毕业生培养质量评价数据。

院系层面，2021 届各院系毕业生的月收入均较 2020 届有不同程度的上升。其中，月收入较高的院系是机电工程系（4701.16 元）、应用艺术系（4492.58 元）；月收入较低的院系是国际商务系（3862.87 元）、国际语言学院（3881.82 元），这两个院系毕业生的月收入偏低主要与毕业生就业的行职业特点有关，国际商务系毕业生主要从事文员、客服专员岗位，国际语言学院毕业生主要从事幼儿教师、文员、其他教育工作者等职业，岗位起薪偏低。

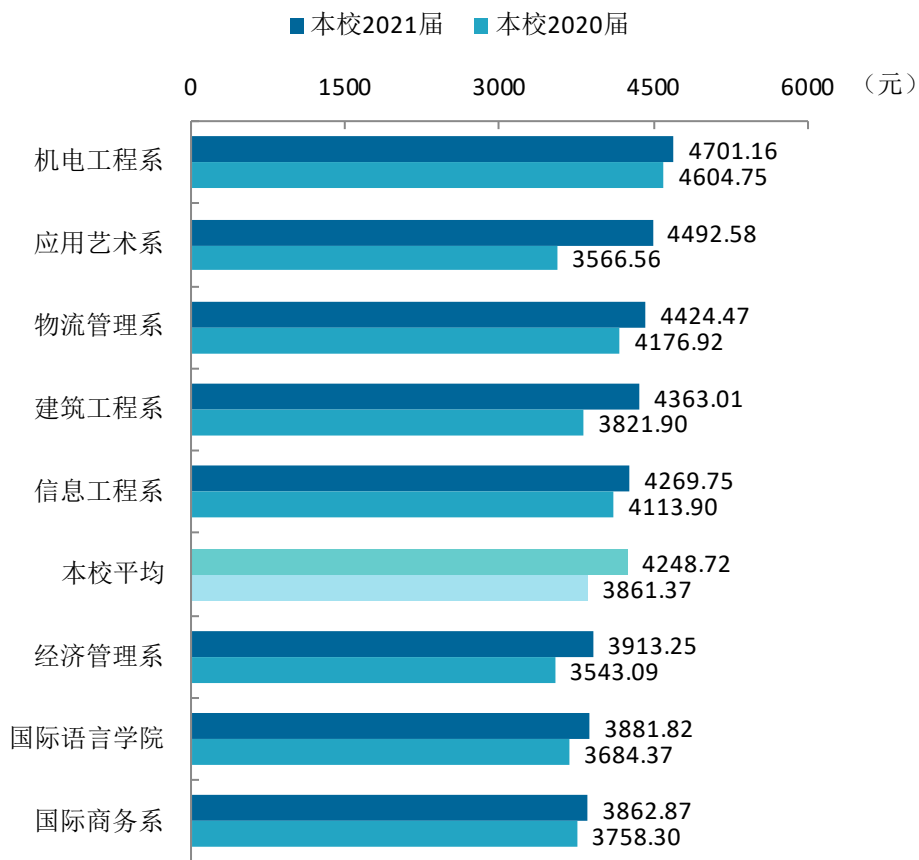


图 4-7 各院系毕业生的月收入变化趋势

数据来源：麦可思-天津滨海职业学院 2021 届毕业生培养质量评价数据。

本校 2021 届多数专业毕业生的月收入较 2020 届均有所增长。具体来看，月收入较高的专业是建筑工程技术（5316.67 元）、物联网应用技术（5053.85 元）、环境艺术设计（4984.95 元）、电气自动化技术（4975.00 元），月收入较低的专业是幼儿发展与健康管理（3408.00 元）、电子商务（3605.88 元）、软件技术（3687.65 元）。

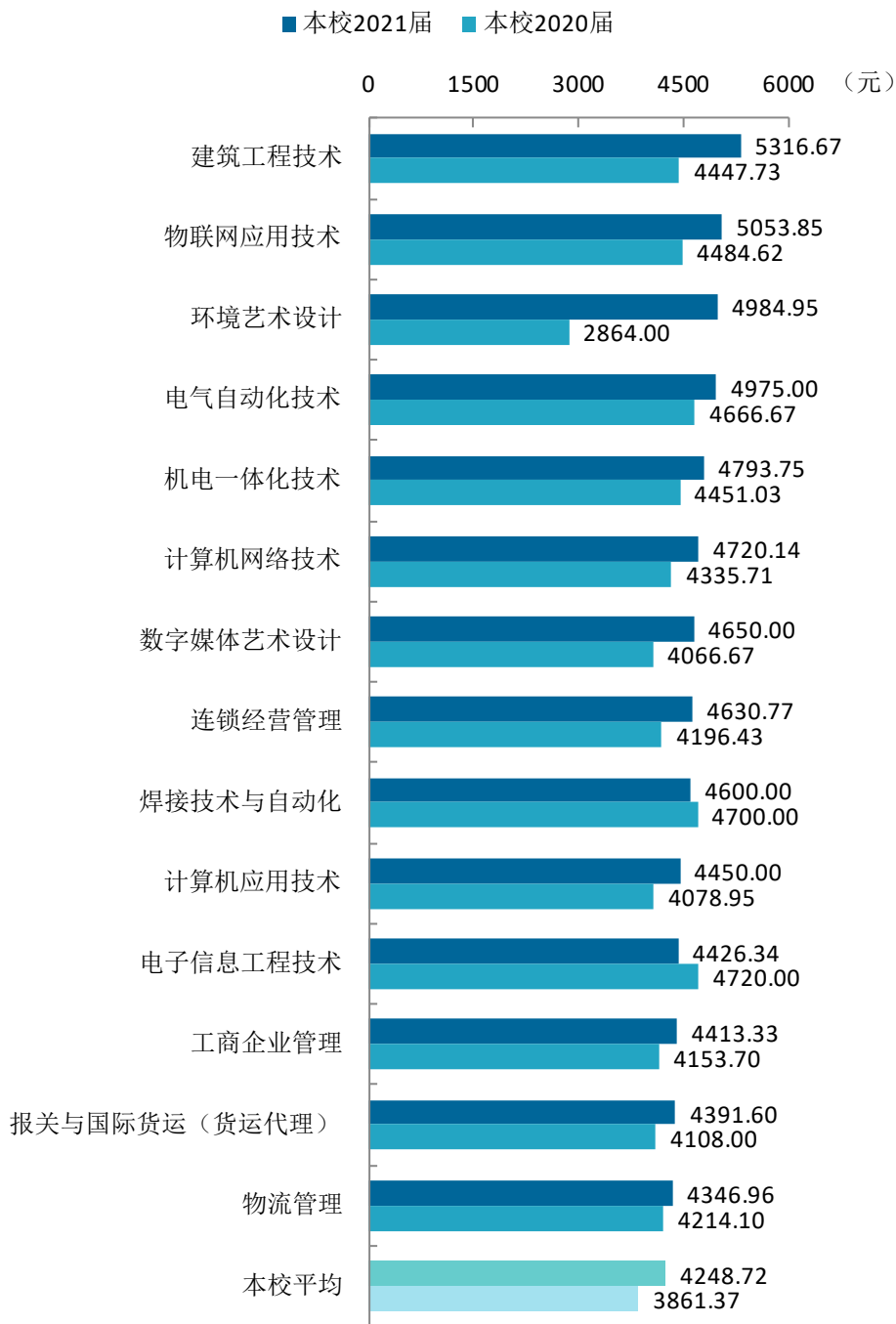
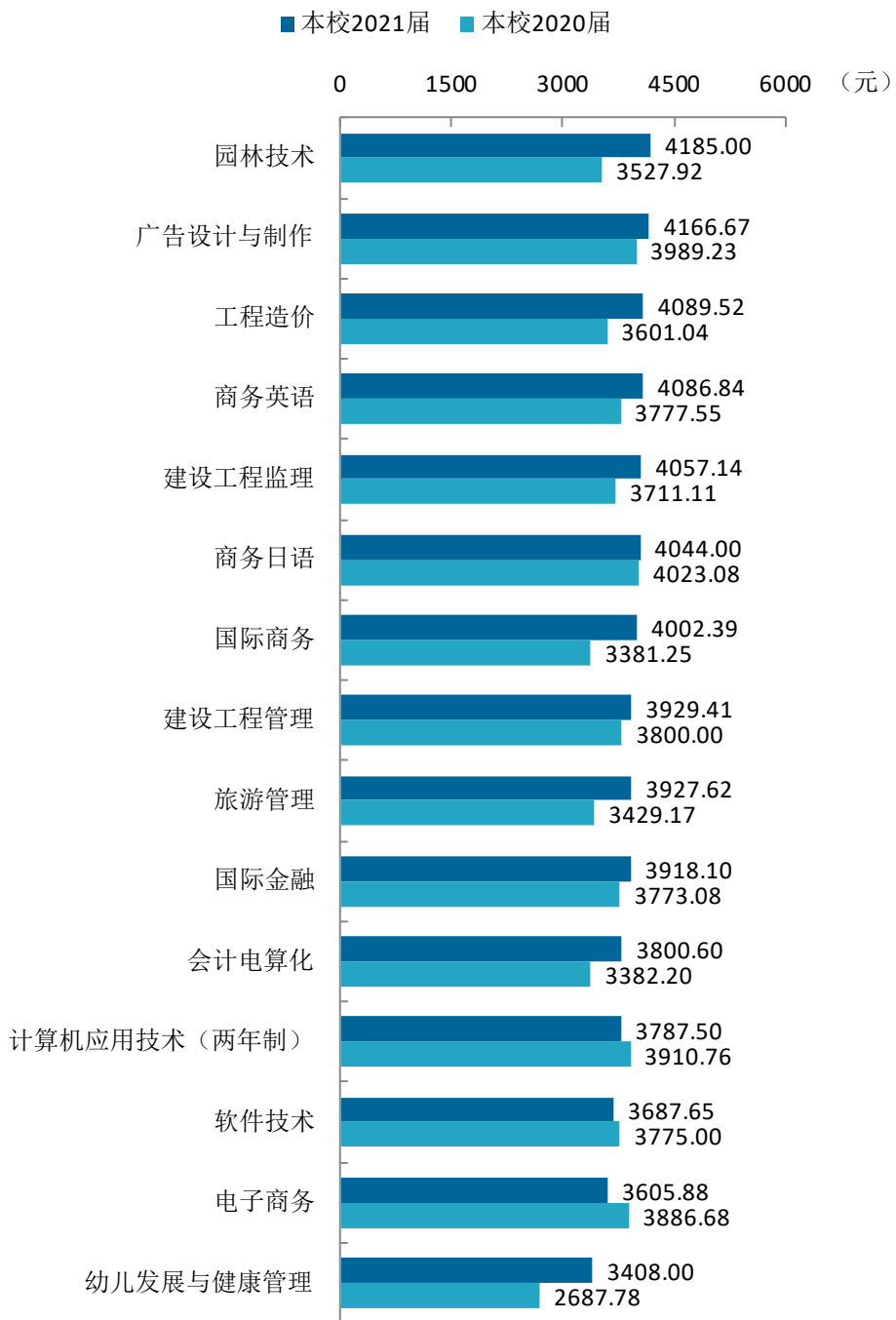


图 4-8 各专业毕业生的月收入变化趋势

注：个别专业因样本较少没有包括在内。

数据来源：麦可思-天津滨海职业学院 2021 届毕业生培养质量评价数据。



续图 4-8 各专业毕业生的月收入变化趋势

注：个别专业因样本较少没有包括在内。

数据来源：麦可思-天津滨海职业学院 2021 届毕业生培养质量评价数据。

（二） 专业相关度变化趋势

本校 2021 届毕业生的工作与专业相关度为 58.08%，与 2020 届（57.92%）基本持平。整体来看，本校毕业生的工作与专业相关度基本呈平稳趋势。

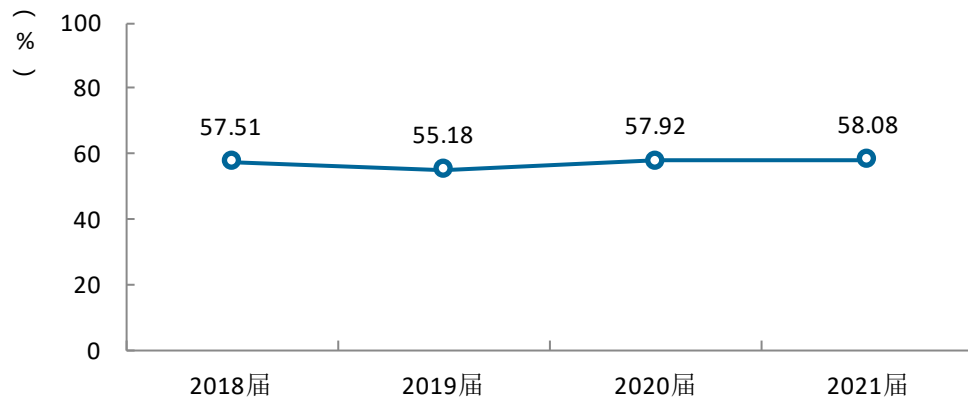


图 4-9 专业相关度变化趋势

数据来源：麦可思-天津滨海职业学院 2021 届毕业生培养质量评价数据。

本校 2021 届毕业生工作与专业相关度较高的院系是建筑工程系（77.30%）、物流管理系（65.15%）、应用艺术系（62.82%），工作与专业相关度较低的院系是国际商务系（39.68%）、国际语言学院（44.44%）。值得注意的是，国际语言学院、建筑工程系的工作与专业相关度较上届下降较多，经分析这两个院系毕业生选择专业无关工作的原因均是专业工作不符合自己的职业期待。建议院系了解学生对所学专业的初步认知情况，向学生介绍培养的岗位方向、市场用人状况和以往学生就业情况，不断地加强职业规划教育。

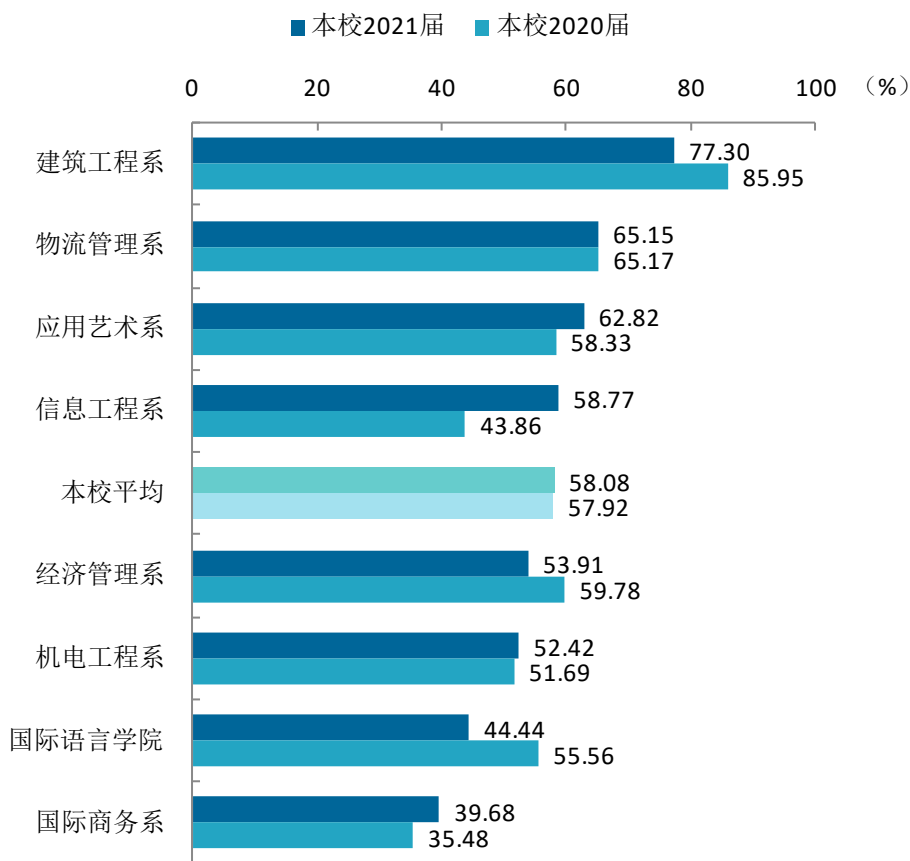


图 4-10 各院系毕业生的工作与专业相关度变化趋势

数据来源：麦可思-天津滨海职业学院 2021 届毕业生培养质量评价数据。

本校 2021 届数字媒体艺术设计、环境艺术设计、软件技术、电气自动化技术、计算机网络技术专业毕业生的工作与专业相关度上涨较多，工程造价、商务英语、园林技术、商务日语专业毕业生的工作与专业相关度下降较多。

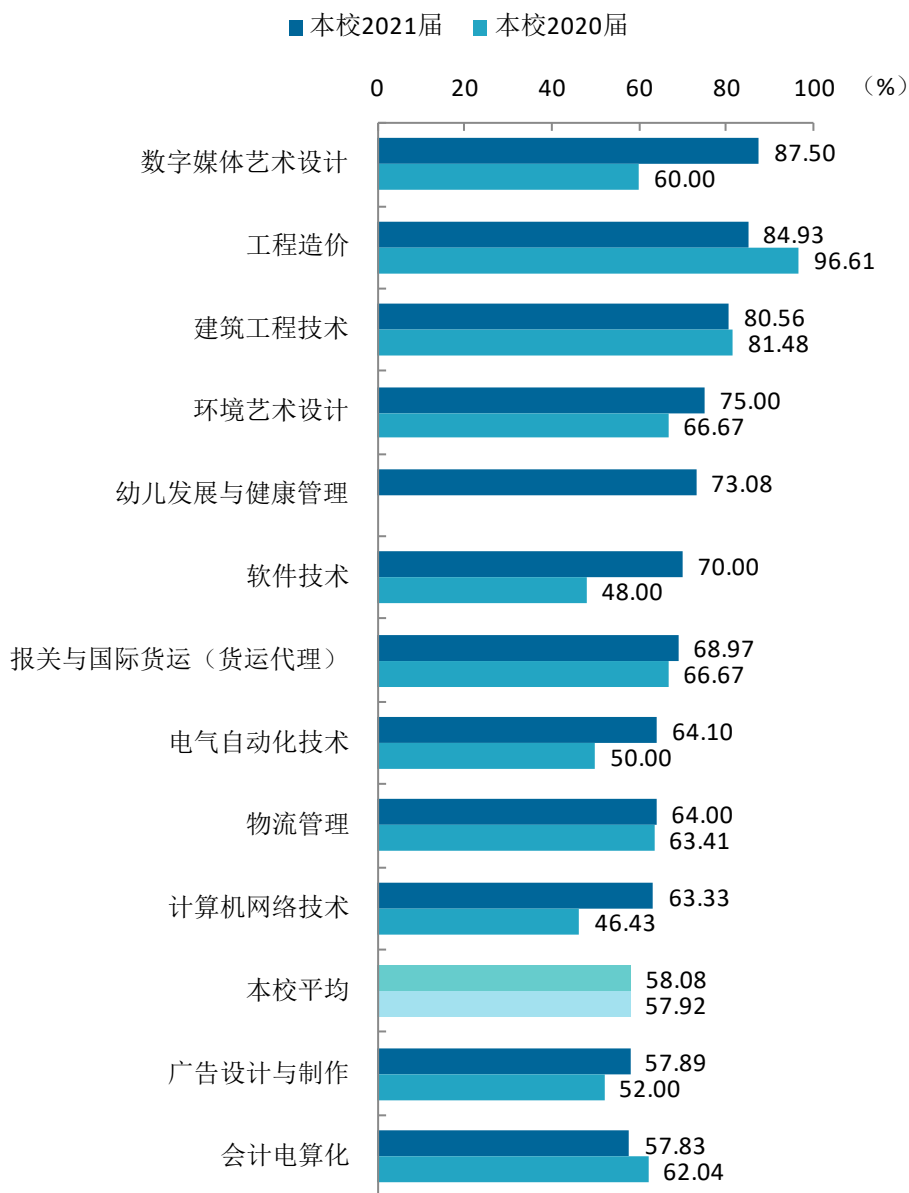
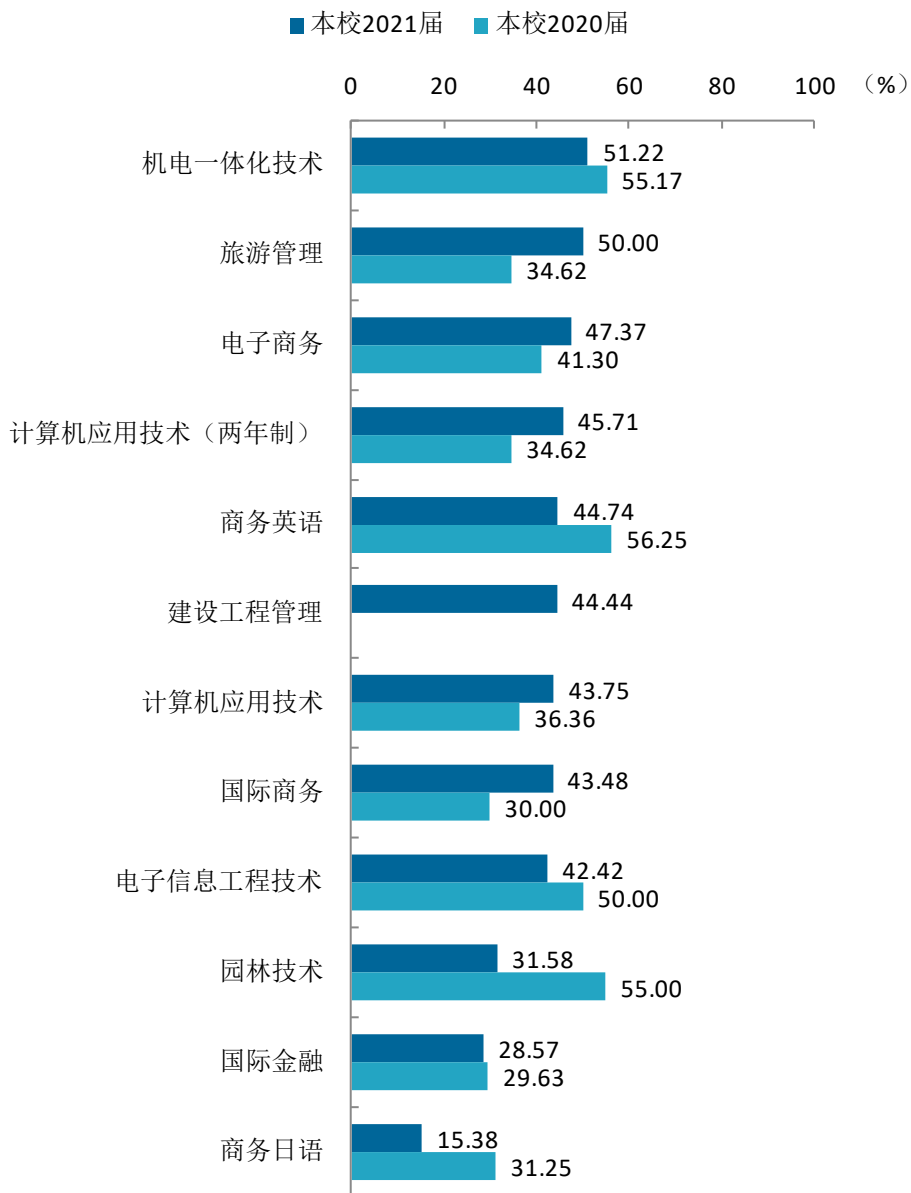


图 4-11 各专业毕业生的工作与专业相关度变化趋势

注：个别专业因样本较少没有包括在内。

数据来源：麦可思-天津滨海职业学院 2021 届毕业生培养质量评价数据。



续图 4-11 各专业毕业生的工作与专业相关度变化趋势

注：个别专业因样本较少没有包括在内。

数据来源：麦可思-天津滨海职业学院 2021 届毕业生培养质量评价数据。

（三） 就业满意度变化趋势

本校 2021 届毕业生的就业满意度为 83.33%，较 2020 届（79.91%）有所上升。整体来看，本校毕业生的就业满意度整体呈上升趋势。

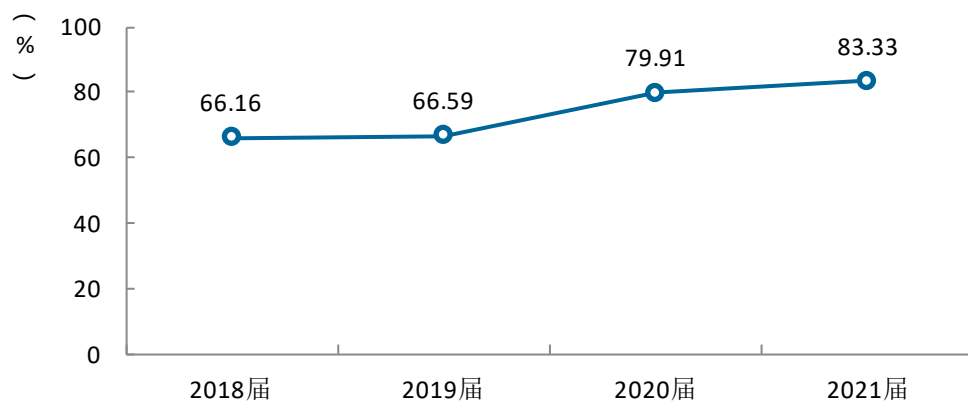


图 4-12 就业满意度变化趋势

数据来源：麦可思-天津滨海职业学院 2021 届毕业生培养质量评价数据。

本校多数院系毕业生的就业满意度有所提高。具体来看，本校 2021 届毕业生就业满意度较高的院系是物流管理系（91.84%）、应用艺术系（90.77%）、机电工程系（89.47%），就业满意度较低的院系是信息工程系（76.34%）、经济管理系（77.67%）。需要注意的是，信息工程系、国际商务系毕业生的就业满意度有所下降，这两个院系毕业生对工作不满意的主要原因是认为收入较低，建议院系对毕业生增强岗位认识讲解，使学生了解岗位待遇与发展，合理认识岗位薪资待遇。

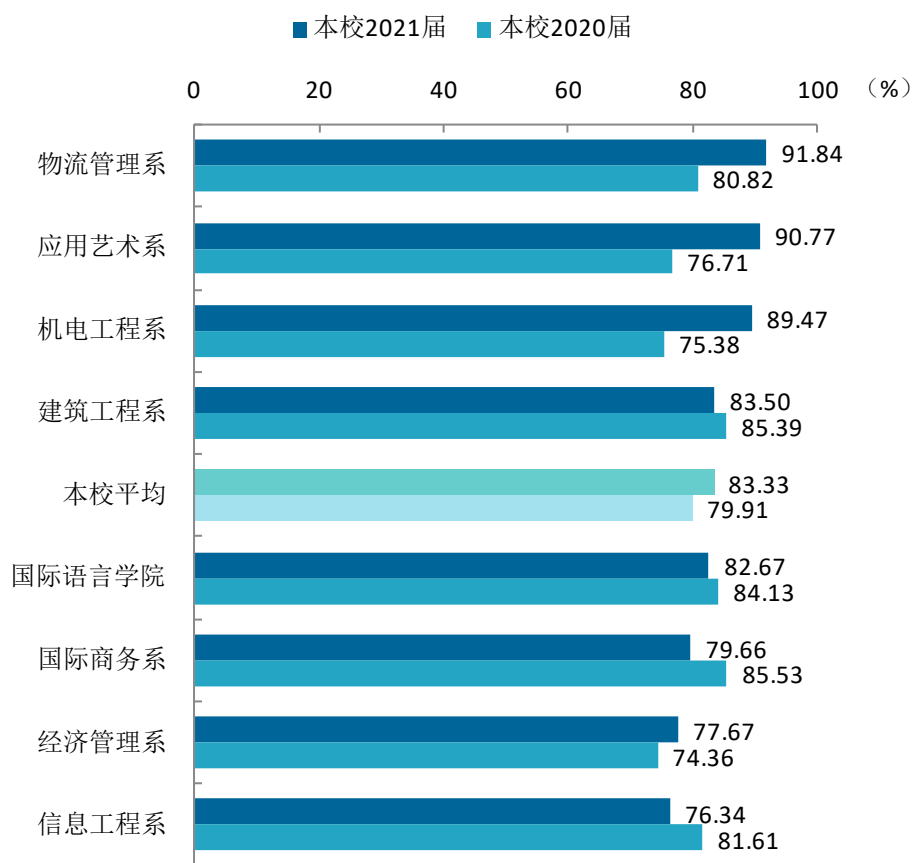


图 4-13 各院系毕业生的就业满意度变化趋势

数据来源：麦可思-天津滨海职业学院 2021 届毕业生培养质量评价数据。

本校 2021 届毕业生就业满意度较高的专业是物流管理、园林技术、数字媒体艺术设计（均为 100.00%），就业满意度较低的专业是国际金融（63.16%）、计算机应用技术（两年制）（69.23%）、旅游管理（70.59%）。需要注意的是，国际金融、计算机应用技术（两年制）专业毕业生的就业满意度较上届下降较多，这两个专业毕业生对就业不满意的主要原因均是认为收入低。

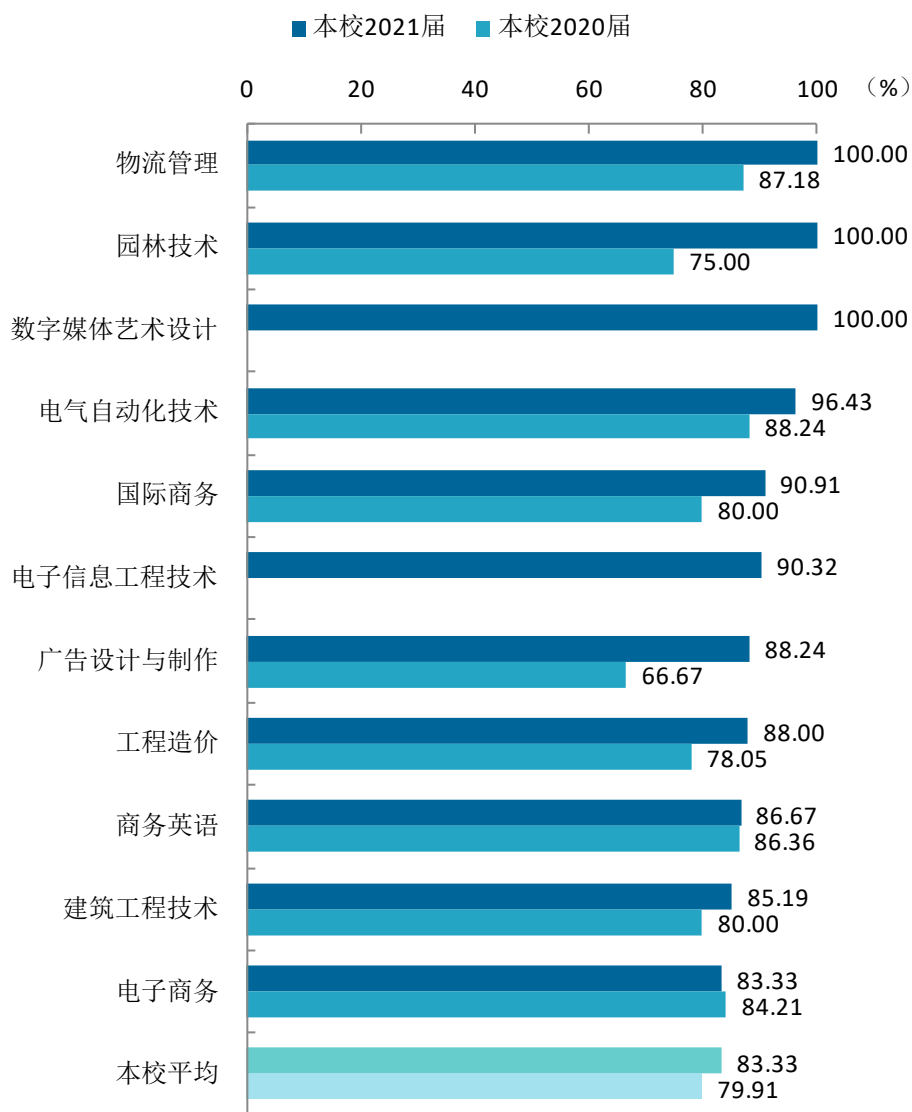
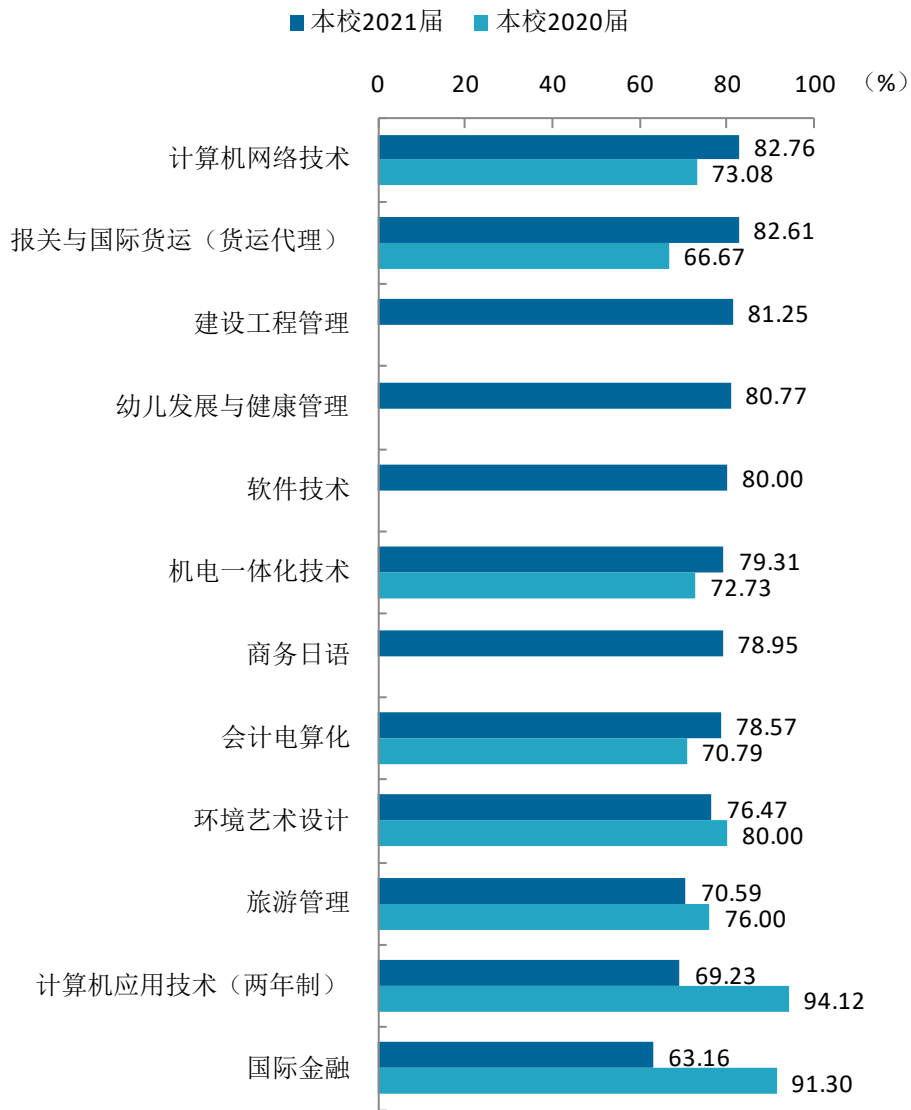


图 4-14 各专业毕业生的就业满意度变化趋势

注：个别专业因样本较少没有包括在内。

数据来源：麦可思-天津滨海职业学院 2021 届毕业生培养质量评价数据。



续图 4-14 各专业毕业生的就业满意度变化趋势

注：个别专业因样本较少没有包括在内。

数据来源：麦可思-天津滨海职业学院 2021 届毕业生培养质量评价数据。

（四） 职业期待吻合度变化趋势

本校 2021 届毕业生的职业期待吻合度为 57.03%，比 2020 届（52.47%）高 4.56 个百分点。整体来看，本校毕业生的职业期待吻合度逐届上升。

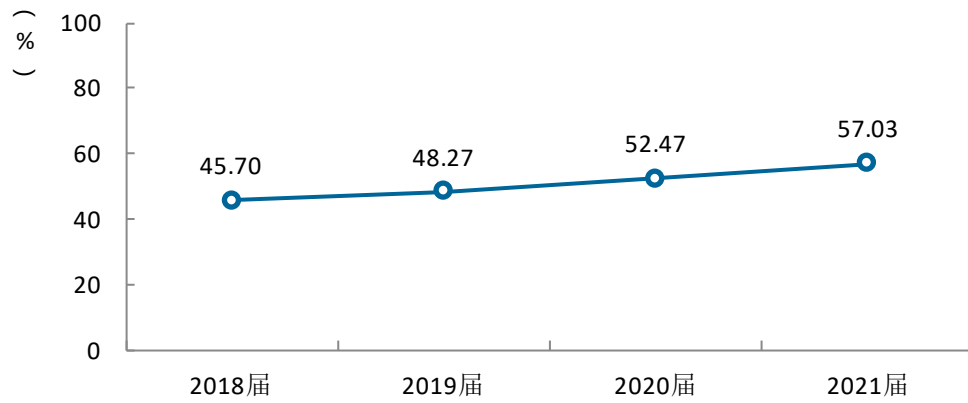


图 4-15 职业期待吻合度变化趋势

数据来源：麦可思-天津滨海职业学院 2021 届毕业生培养质量评价数据。

本校多数专业毕业生的职业期待吻合度有所提高。具体来看，本校 2021 届毕业生职业期待吻合度较高的专业是幼儿发展与健康管理（81.48%）、计算机网络技术（65.38%）、建筑工程技术（64.52%）、电气自动化技术（64.29%），职业期待吻合度较低的专业是环境艺术设计（38.89%）、商务英语（43.33%）、国际金融（47.37%）。

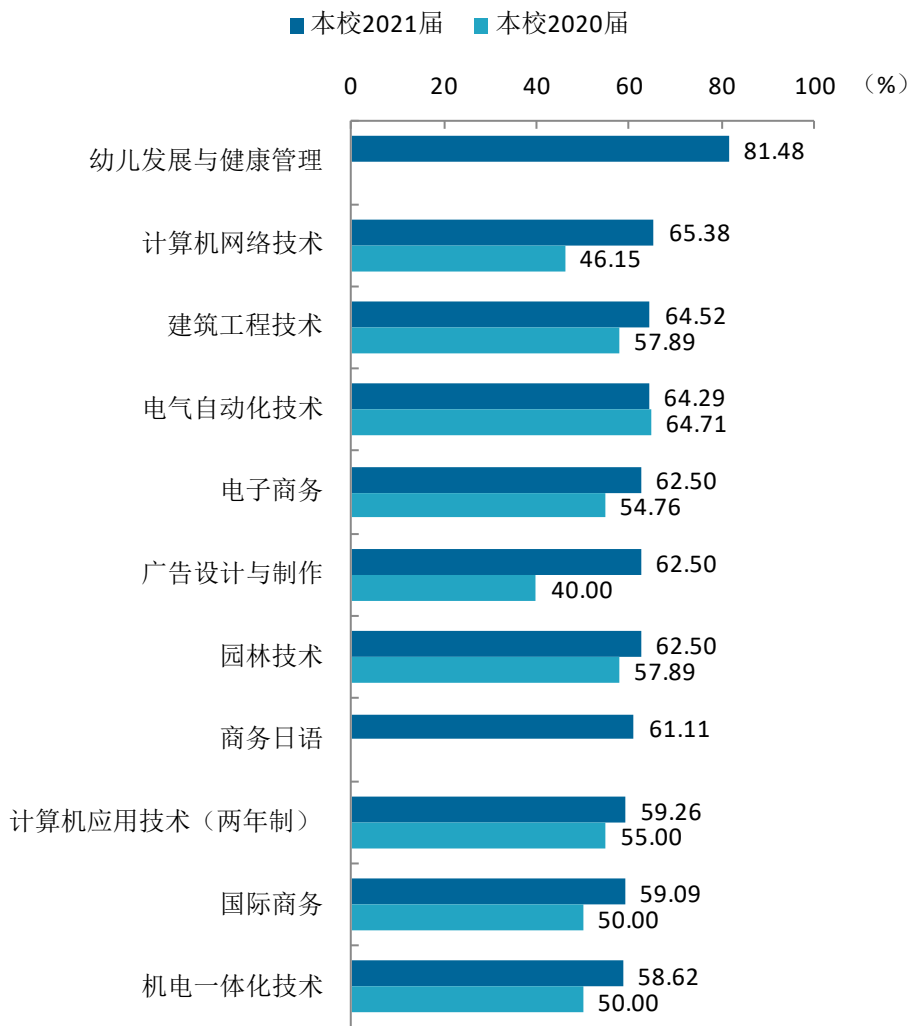
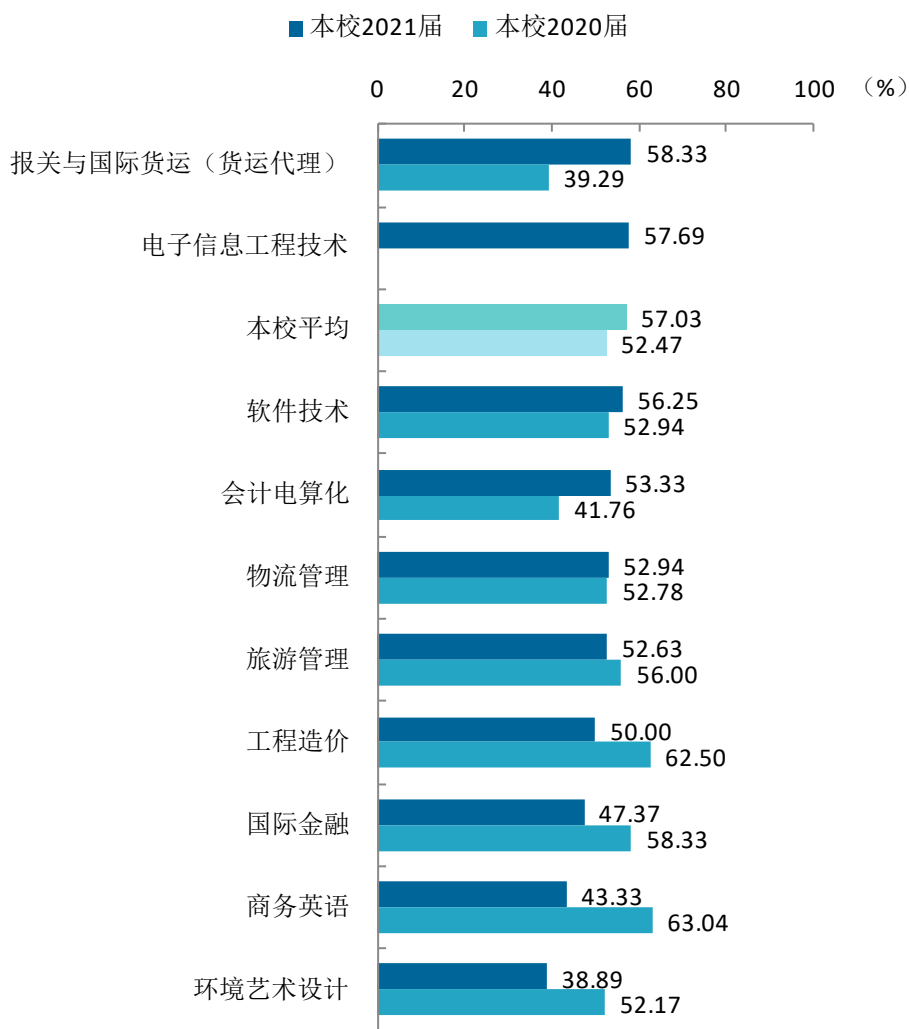


图 4-16 各专业毕业生的职业期待吻合度变化趋势

注：个别专业因样本较少没有包括在内。

数据来源：麦可思-天津滨海职业学院 2021 届毕业生培养质量评价数据。



续图 4-16 各专业毕业生的职业期待吻合度变化趋势

注：个别专业因样本较少没有包括在内。

数据来源：麦可思-天津滨海职业学院 2021 届毕业生培养质量评价数据。

（五） 离职率变化趋势

离职率是指从毕业到目前有过工作经历的毕业生中多大百分比发生过离职，数据反映了毕业生的就业稳定性。本校 2021 届毕业生的离职率为 51.28%，高于 2020 届（44.94%），离职率较高表明毕业生的就业稳定性相对较弱，一方面不利于毕业生的中长期职业发展，另一方面也可能会影响到校企深度合作。

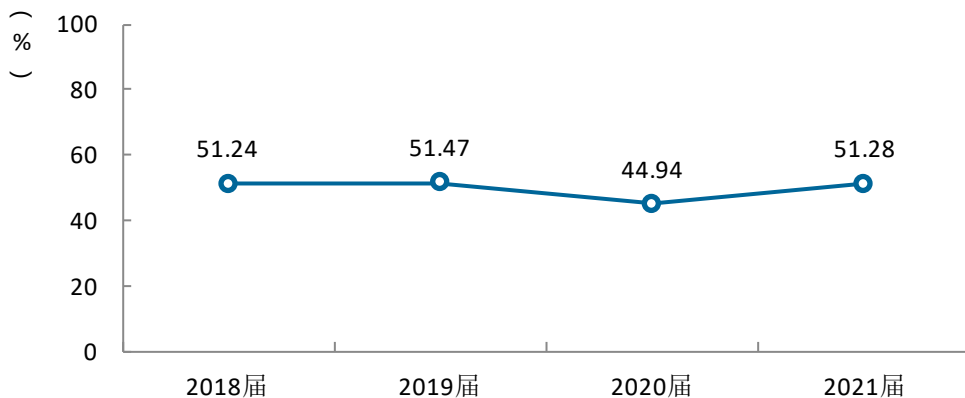


图 4-17 离职率变化趋势

数据来源：麦可思-天津滨海职业学院 2021 届毕业生培养质量评价数据。

本校 2021 届毕业生离职率较低的院系是建筑工程系（39.84%）、机电工程系（46.60%），离职率较高的院系是国际商务系（60.87%）、物流管理系（57.38%）、应用艺术系（56.94%）。

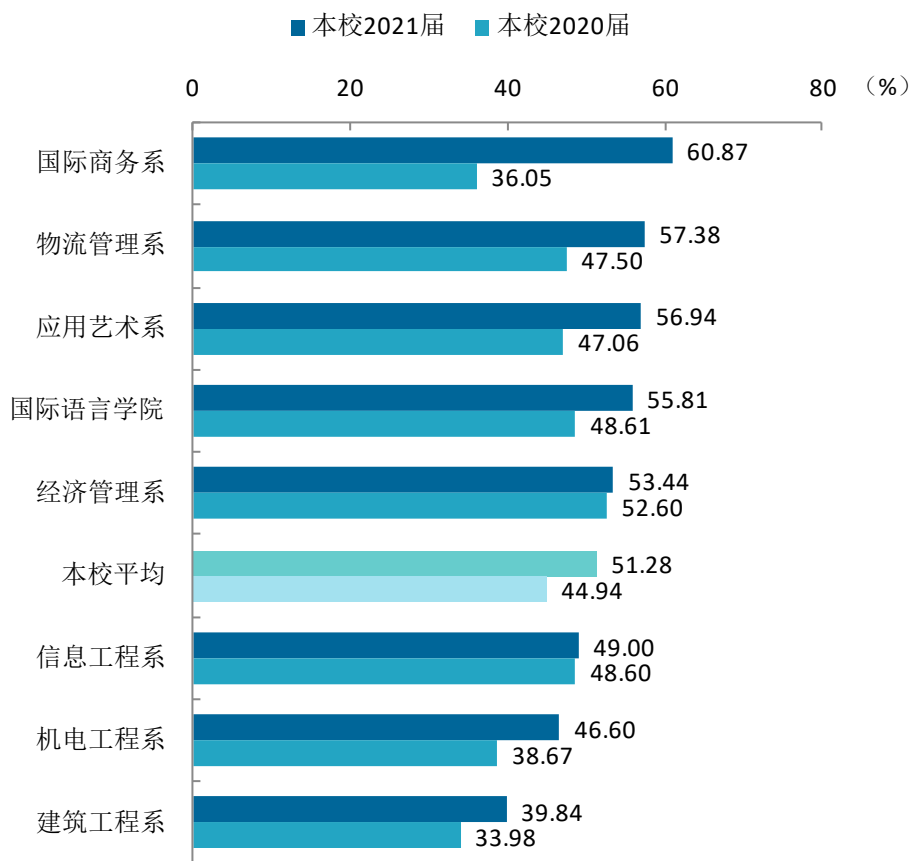


图 4-18 各院系毕业生的离职率变化趋势

数据来源：麦可思-天津滨海职业学院 2021 届毕业生培养质量评价数据。

本校 2021 届毕业生离职率较低的专业是工程造价（29.51%）、广告设计与制作（31.25%）、机电一体化技术（32.26%），离职率较高的专业是国际金融（73.08%）、旅游管理（72.73%）、园林技术（68.42%）、数字媒体艺术设计（66.67%）。

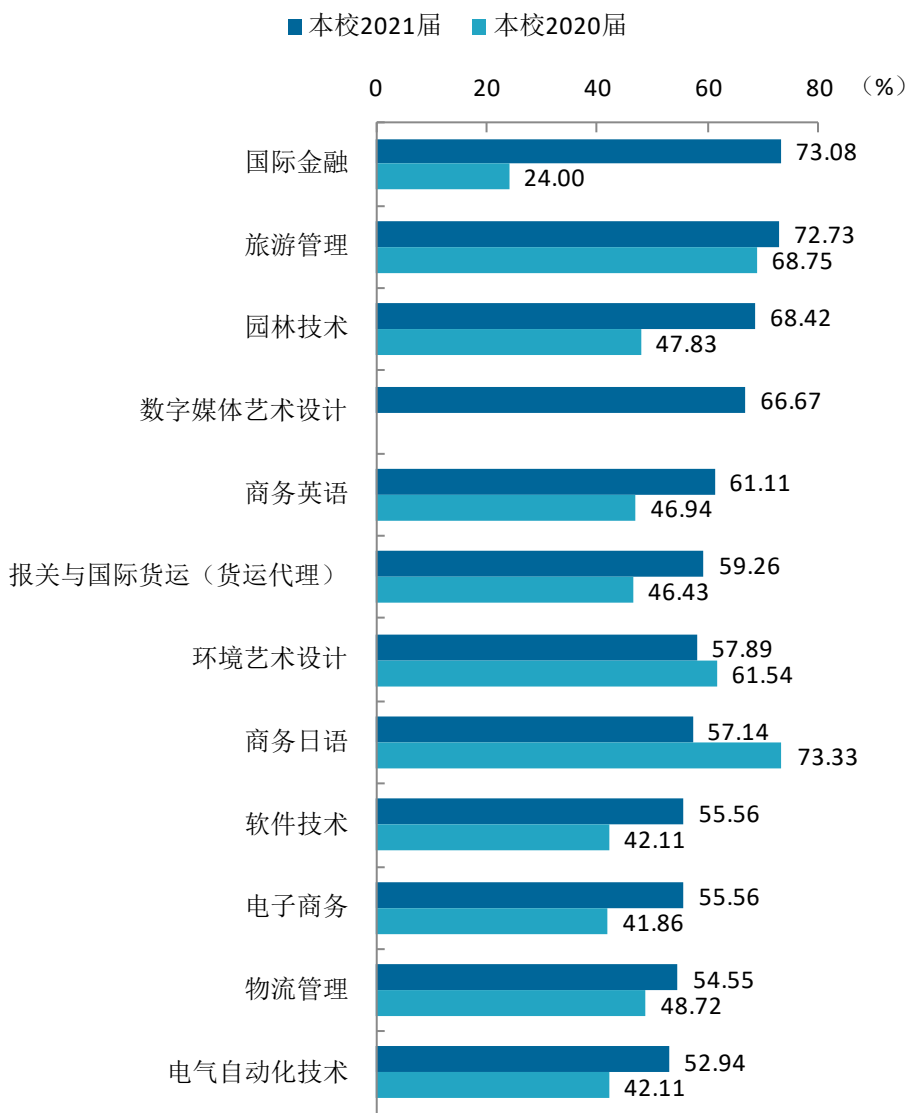
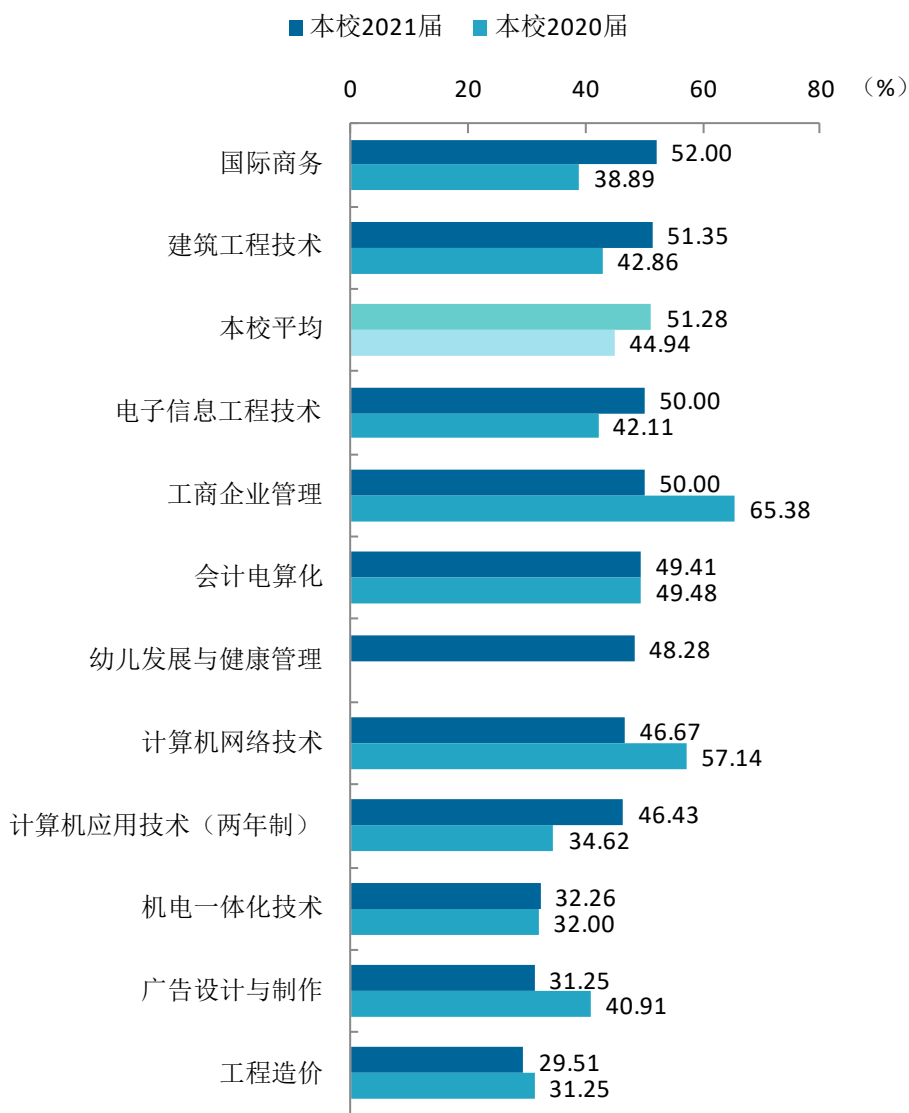


图 4-19 各专业毕业生的离职率变化趋势

注：个别专业因样本较少没有包括在内。

数据来源：麦可思-天津滨海职业学院 2021 届毕业生培养质量评价数据。



续图 4-19 各专业毕业生的离职率变化趋势

注：个别专业因样本较少没有包括在内。

数据来源：麦可思-天津滨海职业学院 2021 届毕业生培养质量评价数据。

就业



对教育教学
的反馈



第五章 就业对教育教学的反馈

学生对母校的评价、对教学的满意程度反映学校教育教学工作现状以及学生对学校的认可程度。本章从毕业生对母校的总体推荐度、满意度、对教学满意度以及学校培养的通用能力情况来展现学生对学校培养的反馈情况。

一 对人才培养的反馈

本校 2021 届毕业生对学校的总体满意度（92.75%）较高，同时，有 64.56% 的人表示愿意推荐母校给亲戚朋友去就读，毕业生对母校的认可程度较高。教学方面，本校 2021 届毕业生对母校教学的满意度为 93.58%，学校教学工作开展得到了绝大多数毕业生的认可。能力培养方面，本校 2021 届毕业生认为“团队合作”、“沟通交流”、“解决问题”、“环境适应”能力在工作中较为重要（重要度分别为 86.29%、85.62%、74.41%、72.58%），同时，认为上述能力受母校学习经历影响提升明显的比例（分别为 87.60%、87.56%、88.38%、89.97%）也较高，反映出学校能力培养成效较好。

（一）校友综合评价

1. 对学校的总体推荐度评价

校友推荐度是指学生是否愿意推荐母校给亲朋好友就读，更加直观地反映出学生对学校的认可程度。本校 2021 届毕业生愿意推荐母校的比例为 64.56%。

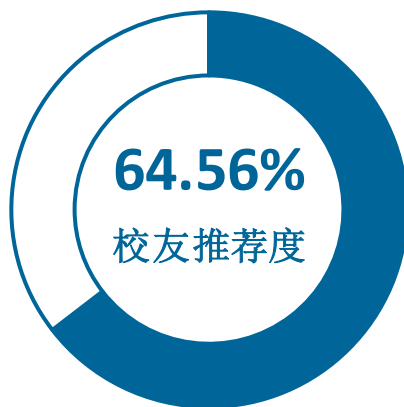


图 5-1 毕业生对母校的推荐度

数据来源：麦可思-天津滨海职业学院 2021 届毕业生培养质量评价数据。

2. 各院系及专业对学校的推荐度

本校 2021 届毕业生愿意推荐母校比例较高的院系是建筑工程系（73.77%）、应用艺术系（73.24%），愿意推荐母校比例较低的院系是信息工程系（56.03%）、经济管理系（58.82%）。

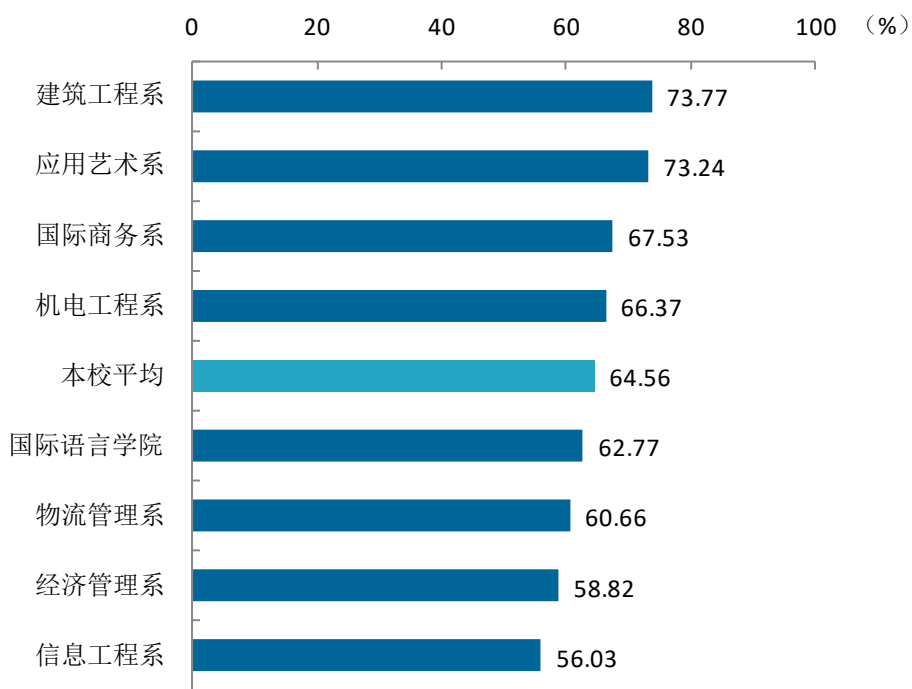


图 5-2 各院系毕业生对母校的推荐度

数据来源：麦可思-天津滨海职业学院 2021 届毕业生培养质量评价数据。

本校 2021 届毕业生愿意推荐母校比例较高的专业是建设工程管理（88.24%）、电子商务（85.00%）、广告设计制作（82.35%），愿意推荐母校比例较低的专业是软件技术（40.91%）、旅游管理（42.86%）、物联网应用技术（47.06%）。

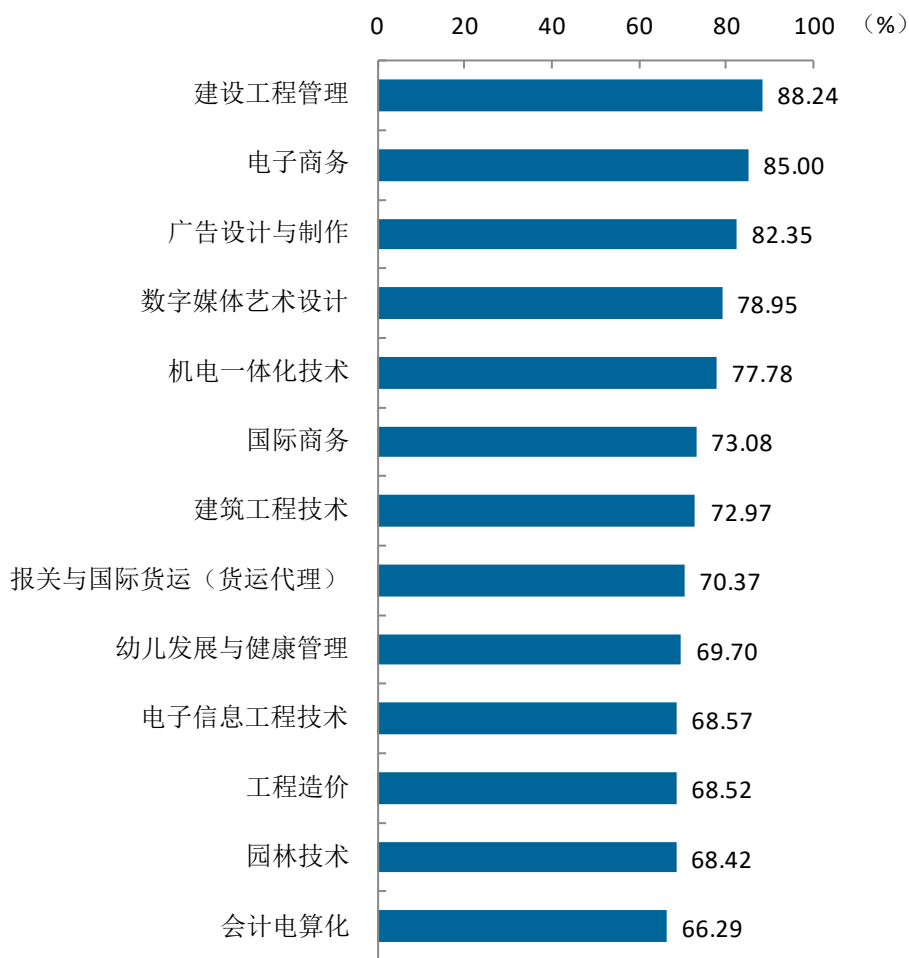


图 5-3 各专业毕业生对母校的推荐度

注：个别专业由于样本较少没有包括在内。

数据来源：麦可思-天津滨海职业学院 2021 届毕业生培养质量评价数据。



续图 5-3 各专业毕业生对母校的推荐度

注：个别专业由于样本较少没有包括在内。

数据来源：麦可思-天津滨海职业学院 2021 届毕业生培养质量评价数据。

3. 对学校的总体满意度评价

本校 2021 届毕业生对母校的总体满意度为 92.75%，对母校的整体满意度评价较高。

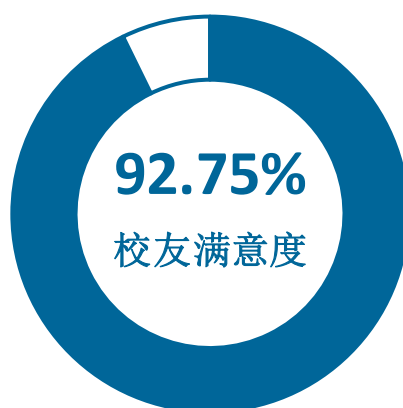


图 5-4 毕业生对母校的满意度

数据来源：麦可思-天津滨海职业学院 2021 届毕业生培养质量评价数据。

4. 各院系及专业对学校的满意度

本校 2021 届毕业生对母校满意度较高的院系是建筑工程系（95.65%）、应用艺术系（95.59%）、国际商务系（94.52%），对母校满意度较低的院系是机电工程系（89.91%）。

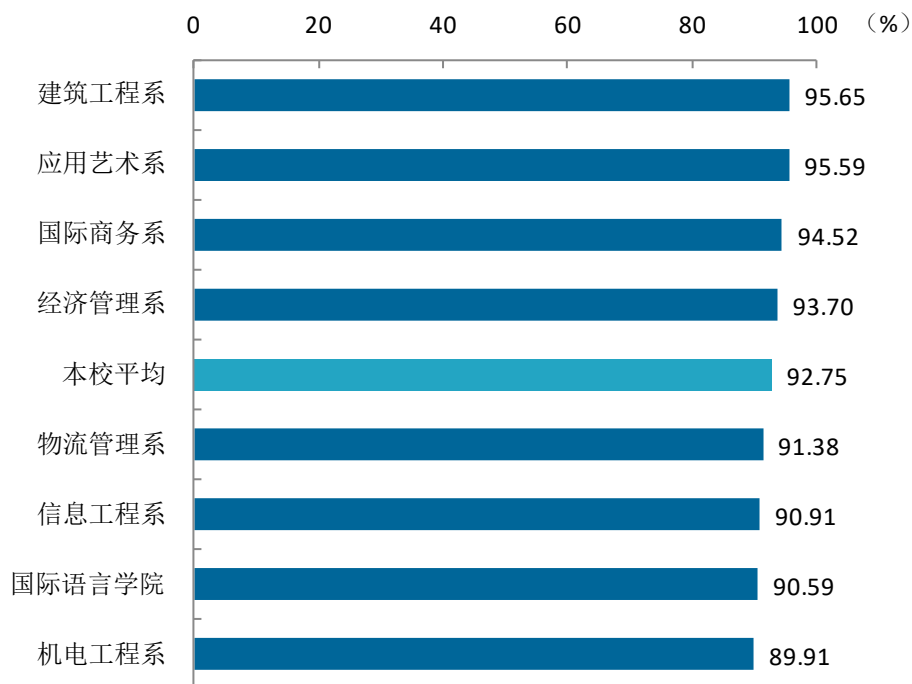


图 5-5 各院系毕业生对母校的满意度

数据来源：麦可思-天津滨海职业学院 2021 届毕业生培养质量评价数据。

本校 2021 届毕业生对母校满意度较高的专业是广告设计与制作、旅游管理、建设工程管理（均为 100.00%），对母校满意度较低的专业是物流管理（84.21%）、电气自动化技术（86.11%）、幼儿发展与健康管理（87.10%）、物联网应用技术（87.50%）。

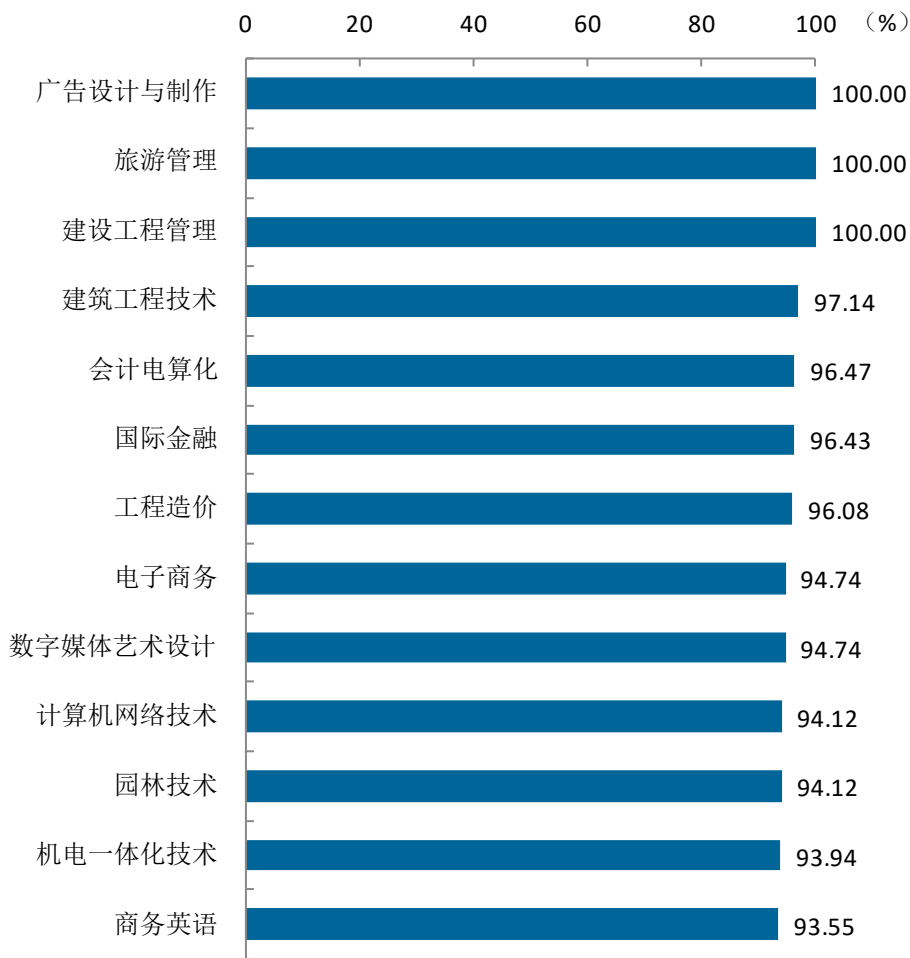
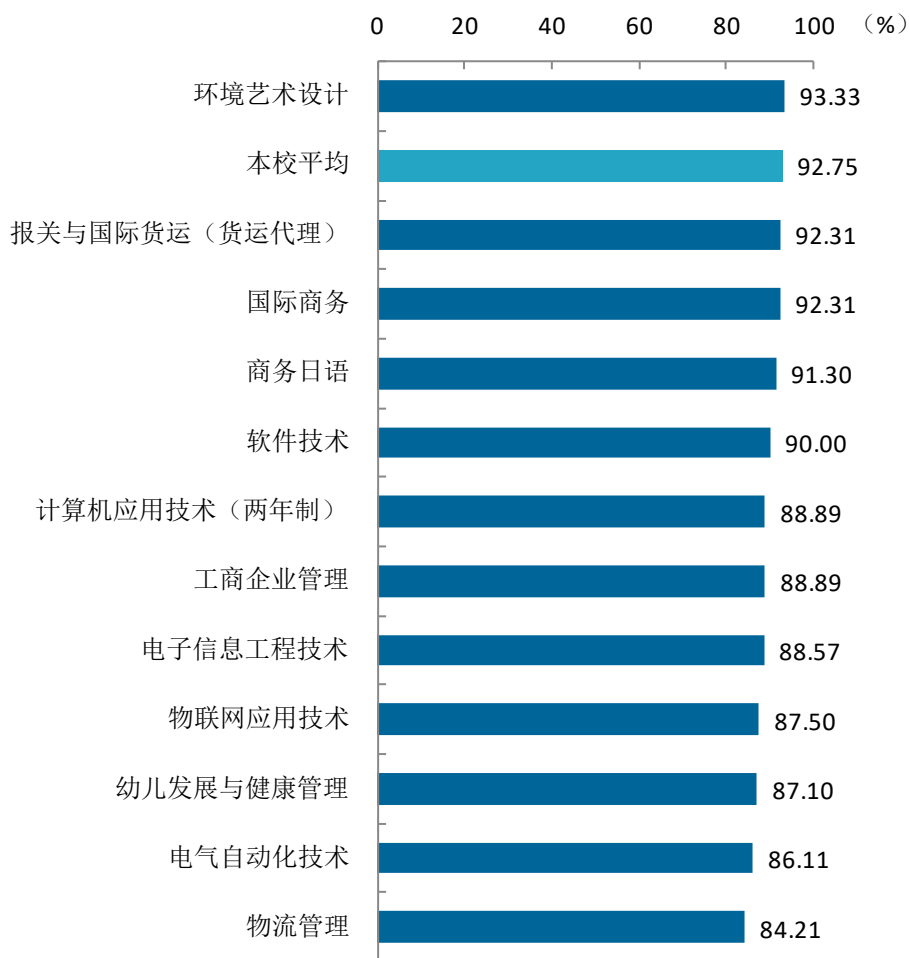


图 5-6 各专业毕业生对母校的满意度

注：个别专业由于样本较少没有包括在内。

数据来源：麦可思-天津滨海职业学院 2021 届毕业生培养质量评价数据。



续图 5-6 各专业毕业生对母校的满意度

注：个别专业由于样本较少没有包括在内。

数据来源：麦可思-天津滨海职业学院 2021 届毕业生培养质量评价数据。

（二） 教育教学评价

1. 总体教学满意度

1) 总体教学满意度

本校 2021 届毕业生对母校的教学满意度为 93.58%。毕业生对母校教学工作的评价较高,体现出本校教学工作开展情况较好。

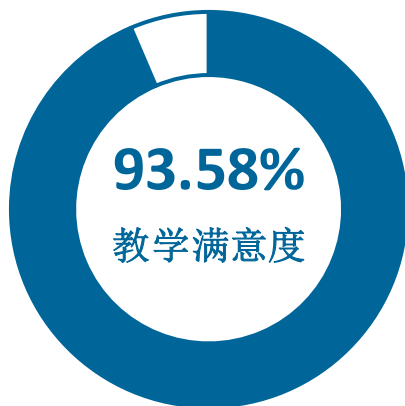


图 5-7 毕业生对母校的教学满意度

数据来源: 麦可思-天津滨海职业学院 2021 届毕业生培养质量评价数据。

2) 各院系及专业的教学满意度

本校 2021 届各院系毕业生对教学的满意度均在九成以上，其中，相对较高的院系是建筑工程系（97.35%）、国际语言学院（96.51%）、物流管理系（94.55%）。

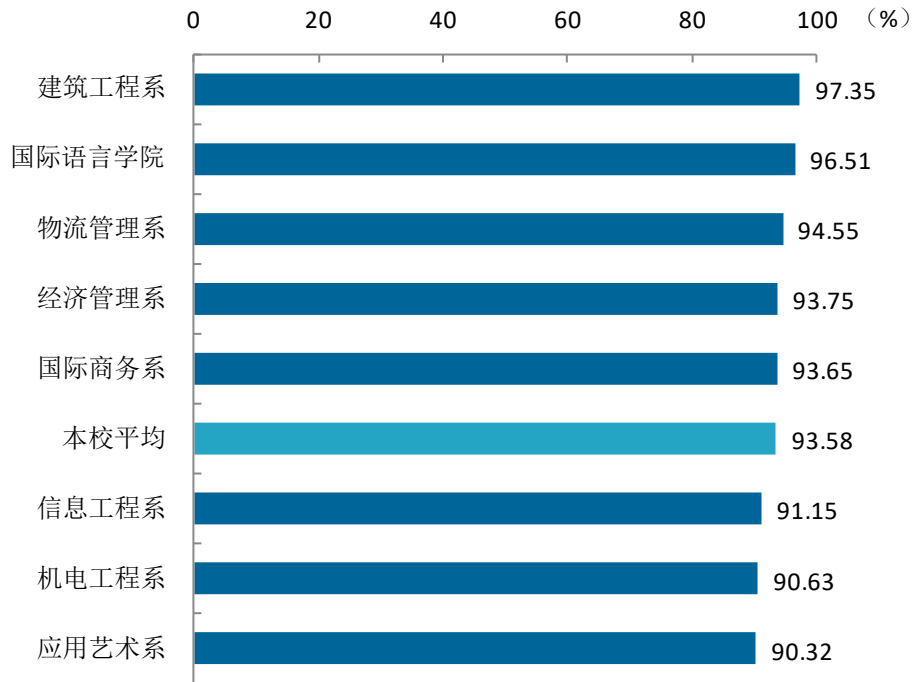


图 5-8 各院系毕业生的教学满意度

数据来源：麦可思-天津滨海职业学院 2021 届毕业生培养质量评价数据。

本校 2021 届毕业生教学满意度较高的专业是报关与国际货运（货运代理）、商务英语、建筑工程技术、国际金融、建设工程管理（均为 100.00%），教学满意度较低的专业是机电一体化技术（84.62%）、国际商务（85.71%）。

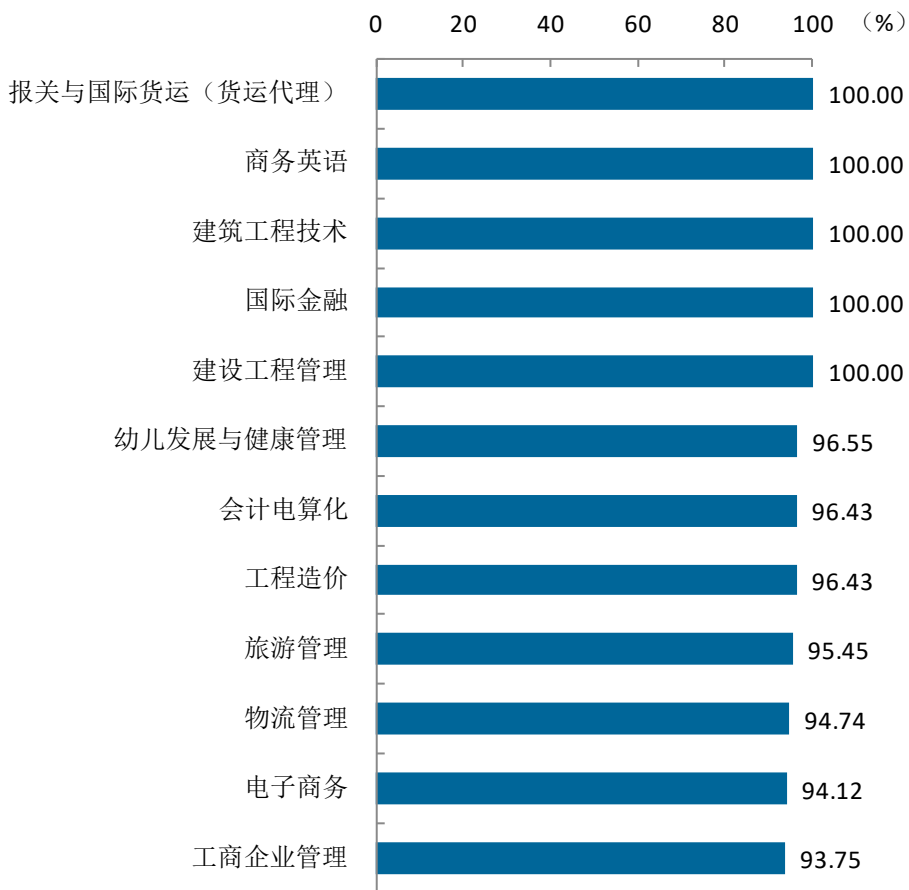
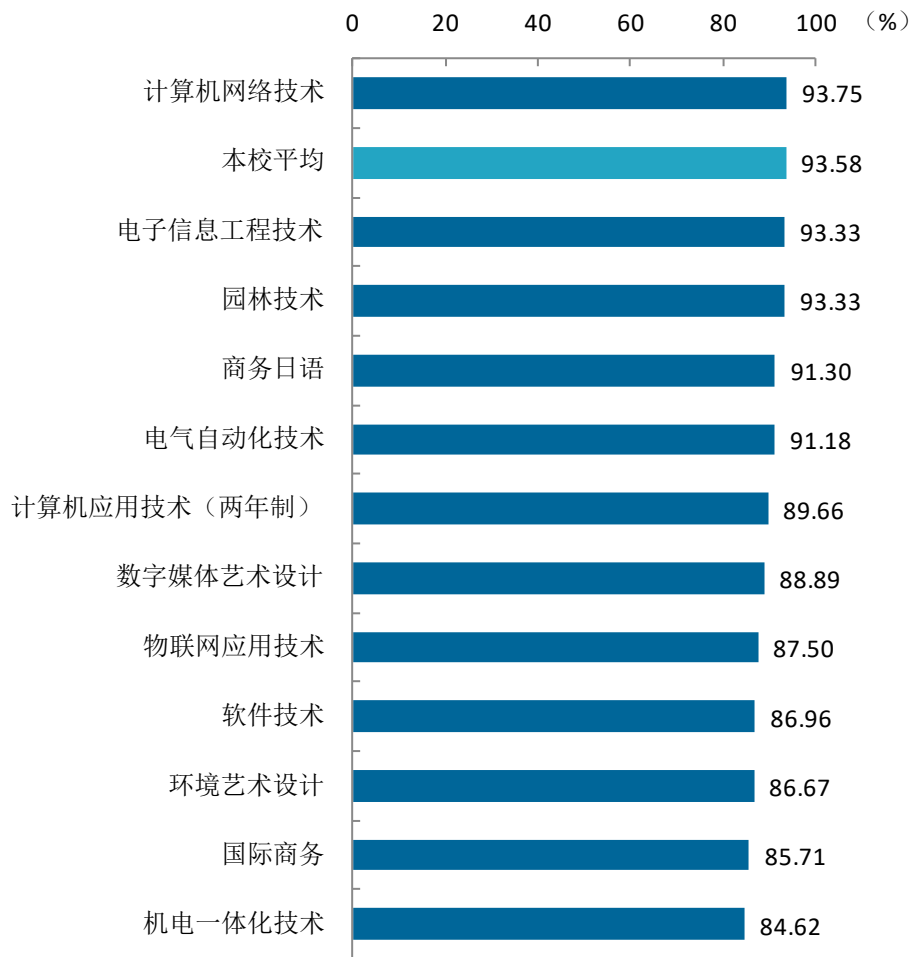


图 5-9 各专业毕业生的教学满意度

注：个别专业因样本较少没有包括在内。

数据来源：麦可思-天津滨海职业学院 2021 届毕业生培养质量评价数据。



续图 5-9 各专业毕业生的教学满意度

注：个别专业因样本较少没有包括在内。

数据来源：麦可思-天津滨海职业学院 2021 届毕业生培养质量评价数据。

3) 教学改进期待

本校 2021 届毕业生认为教学最需要改进的方面是实习和实践环节不够（52.71%），其后依次是无法调动学生学习兴趣（39.15%）、课堂上让学生参与不够（30.07%）等。

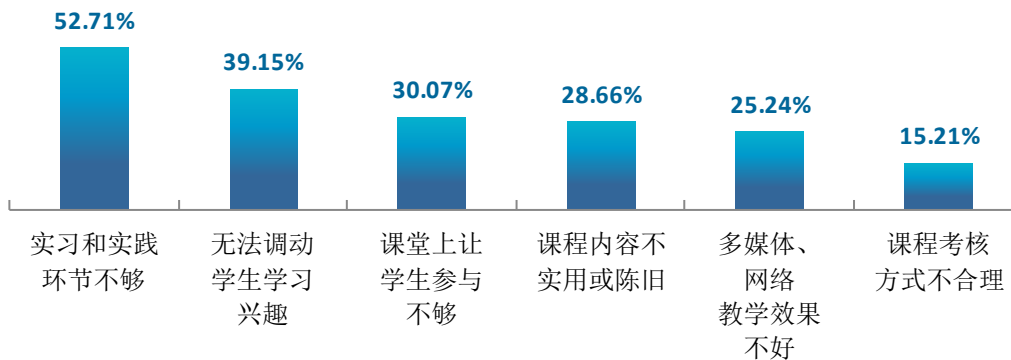


图 5-10 教学各方面改进需求（多选）

数据来源：麦可思-天津滨海职业学院 2021 届毕业生培养质量评价数据。

2. 教师指导满足度评价

本校 2021 届毕业生认为教师提供的学习指导、就业指导 and 职业规划指导对学生需求的满足度分别为 92.28%、89.74%、89.34%。

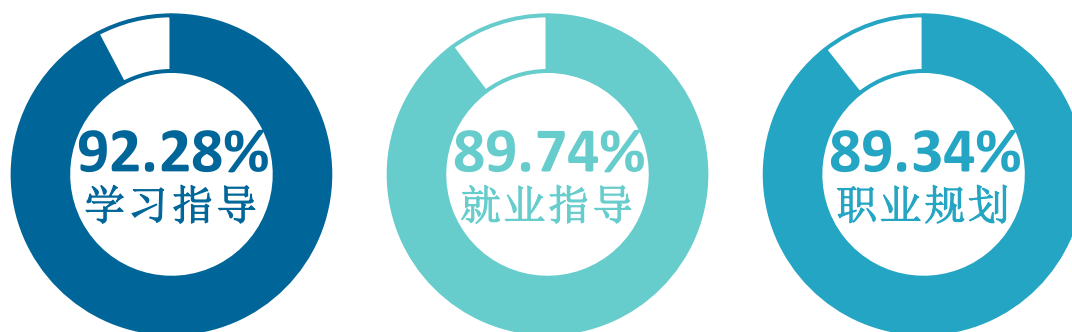


图 5-11 教师指导满足度

数据来源：麦可思-天津滨海职业学院 2021 届毕业生培养质量评价数据。

3. 教学设施满足度评价

本校 2021 届毕业生对“图书馆与图书资料”、“教室及教学设备”的满足度评价（分别为 88.65%、88.63%）较高，对“艺术场馆”的满足度评价（70.26%）较低。

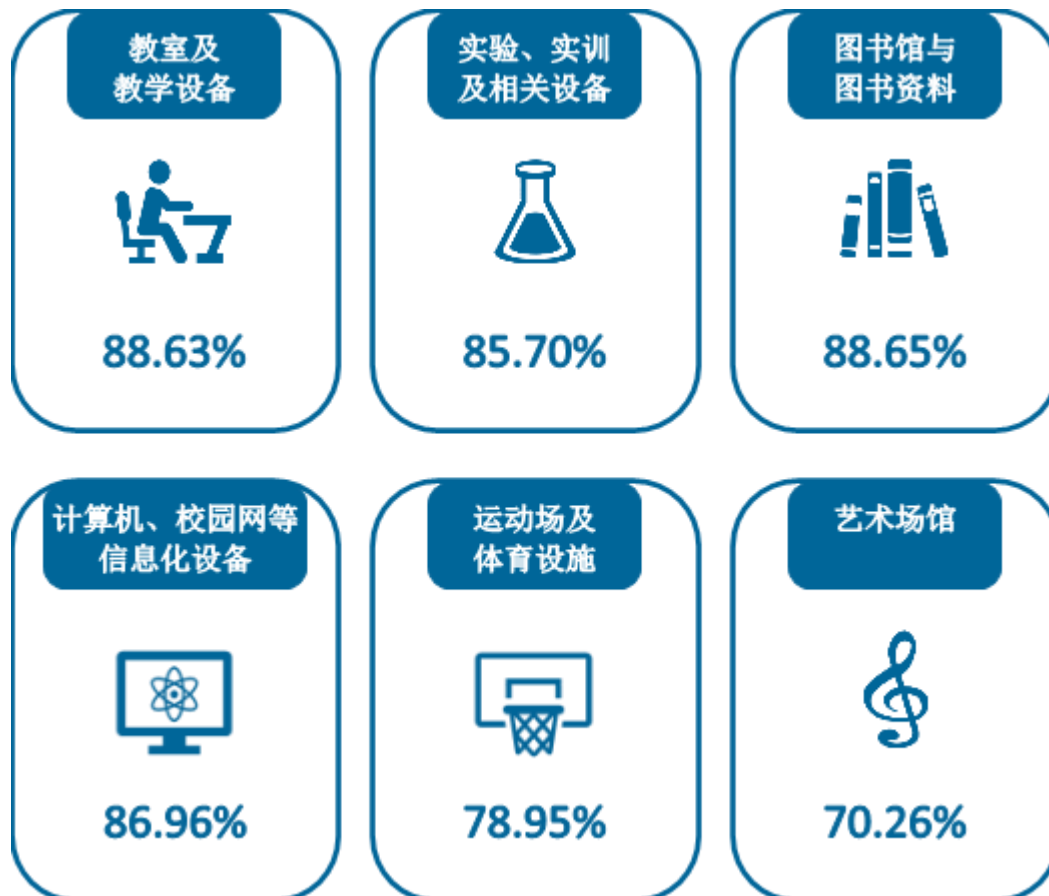


图 5-12 教学设施满足度

数据来源：麦可思-天津滨海职业学院 2021 届毕业生培养质量评价数据。

（三） 能力培养评价

1. 通用能力培养

1) 工作中最重要的通用能力及增值情况

本校 2021 届毕业生认为在工作中较为重要的通用能力是“团队合作”（86.29%）、“沟通交流”（85.62%）、“解决问题”（74.41%）、“环境适应”（72.58%）等，同时，毕业生认为其自身上述能力受母校学习经历影响明显提升的比例（分别为 87.60%、87.56%、88.38%、89.97%）也均较高。

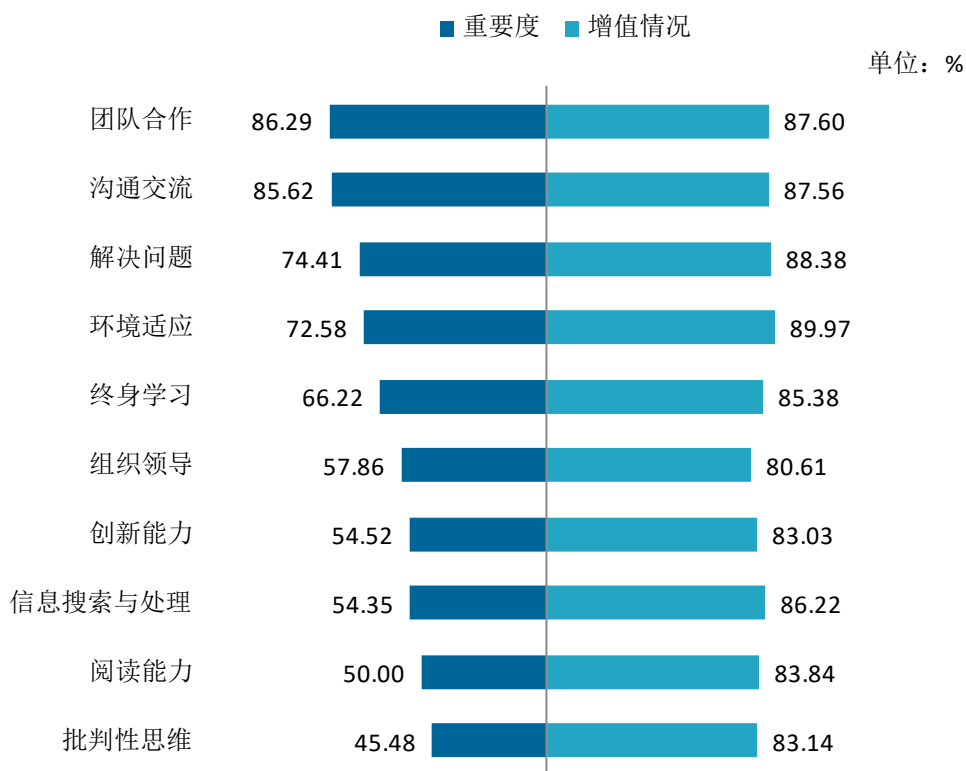


图 5-13 工作中最重要的通用能力及增值情况

数据来源：麦可思-天津滨海职业学院 2021 届毕业生培养质量评价数据。

二 改进措施

毕业生就业质量与职业发展状况是学校教育教学与人才培养工作成效的重要体现，也是后续专业结构调整优化、人才培养环节改进完善的重要依据。学校将不断完善基于人才培养链条“结果”环节的信息反馈机制，通过就业结果牵动招生、人才培养等各环节的工作，促进就业结果与专业设置、招生、培养等方面的联动，努力实现“招生—培养—就业”全链条的良性循环。

（一） 紧贴产业升级与发展趋势，动态调整优化专业布局

服务区域经济与产业发展是高等职业教育服务发展水平的重要体现。毕业生的就业质量以及对相关领域的服务贡献情况，可以为后续调整优化专业（群）结构、完善招生计划等方面的工作提供重要参考。本校毕业生积极服务环渤海经济圈和京津冀一体化发展，对现代制造业与现代服务业的发展有着重要支撑作用。对此，学校将基于需求导向的原则，深入梳理各专业（群）与岗位群之间的对应关系，动态调整和完善各专业的招生计划，并结合先进制造业发展/现代服务业发展需求与自身办学特色，酌情开设面向相关领域紧缺人才的新专业，从而使自身专业结构、人才培养更好地适应区域经济与产业发展的需要。

（二） 扎实推进疫情防控常态化背景下的教育教学工作

局部地区的疫情反弹不仅给毕业生去向落实增加了难度，也给学校正常教育教学工作的开展带来了挑战。学校将积极应对疫情防控常态化背景下外部环境的变化，扎实推进各项教育教学工作的开展。课程设置方面，继续遵循“以能力为导向”的原则，以社会需求为依据，构建和完善能力梯次递进的模块化课程体系。实践教学方面，进一步构建和完善涵盖课程实验、课程设计、毕业设计、专业认识实习等方面的实践教学体系。教学方法方面，充分借鉴翻转课堂、MOOC 等新思路，有针对性地引入启发式、案例式、情景模拟等方式，创新课堂教学模式，强化学生的课堂参与感，进一步激发学生学习兴趣，从而增强授课效果。信息技术使用方面，不断推动信息技术、智能技术与教育教学深度融合，通过运用线上教学平台，努力推进线上教学与线下教学融合贯通，拓展教育教学空间，提升学生学习效率。

（三） 持续完善疫情防控常态化背景下的就业指导与服务工作

在疫情防控常态化的背景下，学校积极推进各项就业指导与服务工作的开展。一方面，根据本地疫情防控形势和要求，制订就业工作预案，做到科学有效防控、安全有序招聘，并采用线上与线下招聘会相结合的方式，努力创造条件支持毕业生求职。另一方面，不断加强职业发展教育，努力将职业发展教育延伸至新生入学伊始，覆盖学生在校全过程，引导学生尽早确立自身的职业目标，并树立健康、积极、理性的就业心态。



天津滨海职业学院

崇德尚能，学以致用