



韶关学院

2021 届毕业生就业质量年度报告

韶关学院学生就业指导服务中心

2021 年 12 月



目录

第一章 就业基本情况.....	1
一、 规模和结构.....	1
（一） 总毕业人数.....	1
（二） 性别结构.....	1
（三） 生源结构.....	1
（四） 各学院及专业的毕业生人数.....	2
二、 毕业去向落实率及就业流向.....	6
（一） 毕业去向落实率.....	6
（二） 就业流向.....	12
第二章 就业相关分析.....	19
一、 专业相关度.....	19
（一） 就业的工作与专业相关度.....	19
（二） 各学院毕业生的工作与专业相关度.....	20
二、 毕业生就业现状满意度.....	21
（一） 毕业生对就业现状的满意度.....	21
（二） 毕业生离职率.....	22
三、 毕业生的职业期待.....	23
第三章 就业对教育教学的反馈.....	24

一、 对教学的反馈.....	24
(一) 所学专业是否满足工作需要.....	24
(二) 对课程教学提出需要改进的方面.....	25
二、 对求职过程的反馈.....	26
(一) 毕业生就业比较看重的因素.....	26
(二) 毕业生主要使用的求职途径.....	28
第四章 用人单位对毕业生评价.....	30
一、 毕业生的个人素养.....	30
二、 毕业生的业务能力.....	31
三、 毕业生的知识水平.....	32

第一章 就业基本情况

一、规模和结构

（一）总毕业人数

韶关学院 2021 届毕业生总人数为 7534 人，其中本科毕业生 6201 人，专科毕业生 1333 人，有 65 个本科专业，18 个专科专业。

（二）性别结构

性别	人数	毕业生所占比例 (%)
男	3138	42%
女	4396	58%

表 1-1 2021 届毕业生的性别结构

数据来源：广东省高等学校毕业生就业指导中心平台数据

（三）生源结构

生源地	毕业生所占比例 (%)
广东省	94.1%
湖南省	1.0%
江西省	0.7%
广西壮族自治区	0.6%
湖北省	0.5%
河南省	0.4%
四川省	0.4%
安徽省	0.2%
山西省	0.2%
浙江省	0.2%
福建省	0.2%
山东省	0.2%

贵州省	0.2%
重庆市	0.1%
宁夏回族自治区	0.1%
河北省	0.1%
海南省	0.1%
云南省	0.1%
陕西省	0.1%
内蒙古自治区	0.1%
辽宁省	0.1%
甘肃省	0.1%
吉林省	0.1%
江苏省	0.1%
天津市	0.1%

表 1-2 2021 届毕业生的生源结构

数据来源：广东省高等学校毕业生就业指导中心平台数据

（四）各学院及专业的毕业生人数

学院名称	毕业生总数（人）
马克思主义学院	98
政法学院	423
文学与传媒学院	311
数学与统计学院	316
化学与土木工程学院	429
英东生物与农业学院	409
英东食品学院	292
体育学院	288
智能工程学院	652
外国语学院	505
教师教育学院（韶州师范学院）	1090
旅游与地理学院	237
美术与设计学院	304
信息工程学院、软件学院	591

商学院	421
音乐与舞蹈学院	203
医学院	965

表 1-3 2021 届各学院毕业生人数

数据来源：广东省高等学校毕业生就业指导中心平台数据

专业名称	毕业生总数（人）
化学	91
环境工程	92
应用化学	84
无机非金属材料工程	40
土木工程	122
数学与应用数学	174
统计学	49
应用统计学	48
信息与计算科学	45
国际经济与贸易	101
会计学	164
工商管理	101
人力资源管理	55
数字媒体技术	88
小学教育	103
心理学	81
学前教育	142
旅游管理	98
地理科学	92
人文地理与城乡规划	47
思想政治教育	48
历史学	50
绘画	119
视觉传达设计	83
服装与服饰设计	10

环境设计	60
产品设计	32
英语	327
商务英语	119
日语	59
音乐学	112
音乐表演	66
舞蹈学	25
法学	212
社会工作	52
行政管理	88
公共事业管理	71
动物科学	40
生物工程	43
生物技术	112
生物科学	77
土地资源管理	51
园林	50
园艺	36
机械设计制造及其自动化	277
自动化	102
电子信息科学与技术	96
交通运输	30
车辆工程	89
物理学	58
体育教育	223
社会体育管理与指导	65
汉语言文学	174
秘书学	44
新闻学	93
食品科学与工程	178

食品质量与安全	114
计算机科学与技术	92
物联网工程	94
通信工程	98
软件工程	228
信息管理与信息系统	50
临床医学	261
护理学	37
医学检验技术	39

表 1-4 2021 届各本科专业毕业生人数

数据来源：广东省高等学校毕业生就业指导中心平台数据

专业名称	毕业生总数（人）
国际商务	22
音乐教育	111
数学教育	77
美术教育	110
语文教育	66
英语教育	133
学前教育	179
计算机应用技术	29
临床医学	238
护理	70
医学检验技术	15
口腔医学	145
中医骨伤	9
中医学	55
助产	22
药学	35
康复治疗技术	5
医学影像技术	12

表 1-5 2021 届各专科专业毕业生人数

数据来源：广东省高等学校毕业生就业指导中心平台数据

二、毕业去向落实率及就业流向

（一）毕业去向落实率

截至 11 月 25 日，2021 届毕业生毕业去向落实率为 95.71%，比去年同期上升了 8.85%。

1. 本科毕业生毕业去向落实率

2021 届本科毕业生毕业去向落实率为 95.32%，比 2020 届同期上升了 7.82%。

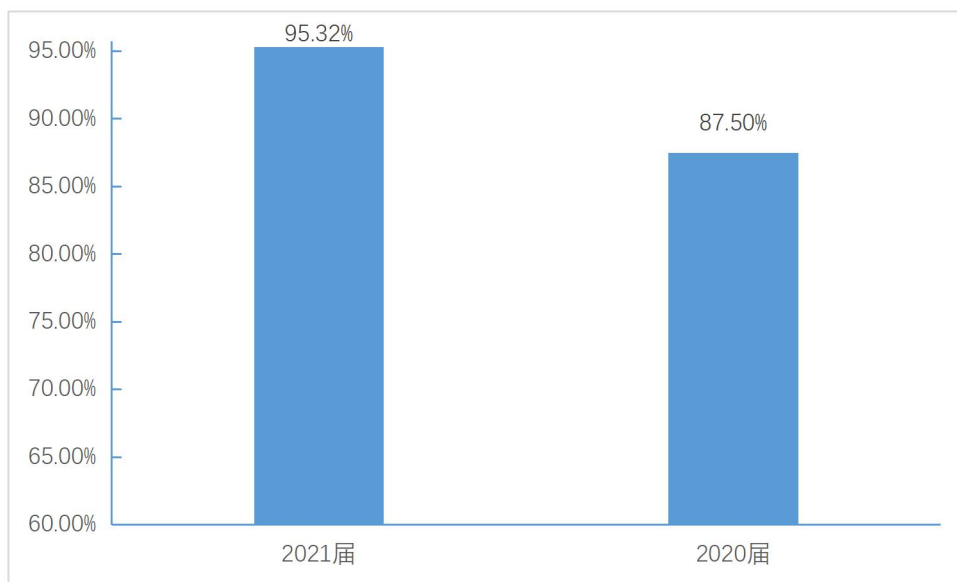


图 1-1 2021、2020 届本科毕业生毕业去向落实率

数据来源：广东省高等学校毕业生就业指导中心平台数据

2. 专科毕业生毕业去向落实率

2021 届专科毕业生毕业去向落实率为 97.52%，比 2020 届同期上升 13.84%。

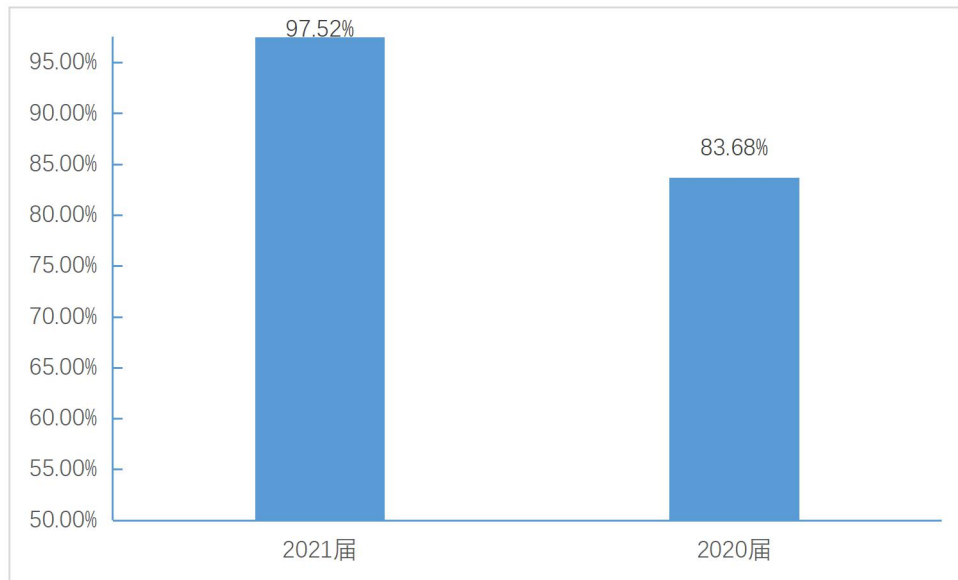


图 1-2 2021、2020 届专科毕业生毕业去向落实率

数据来源：广东省高等学校毕业生就业指导中心平台数据

3. 各学院及专业的毕业去向落实率

2021 届毕业生毕业去向落实率较高的学院为数学与统计学院、外国语学院、美术与设计学院、体育学院、音乐与舞蹈学院、信息工程学院、软件学院、政法学院、文学与传媒学院，毕业去向落实率均达到 97%以上；毕业去向落实率较低的学院为化学与土木工程学院、英东生物与农业学院、智能工程学院、医学院，毕业去向落实率低于全校平均水平。

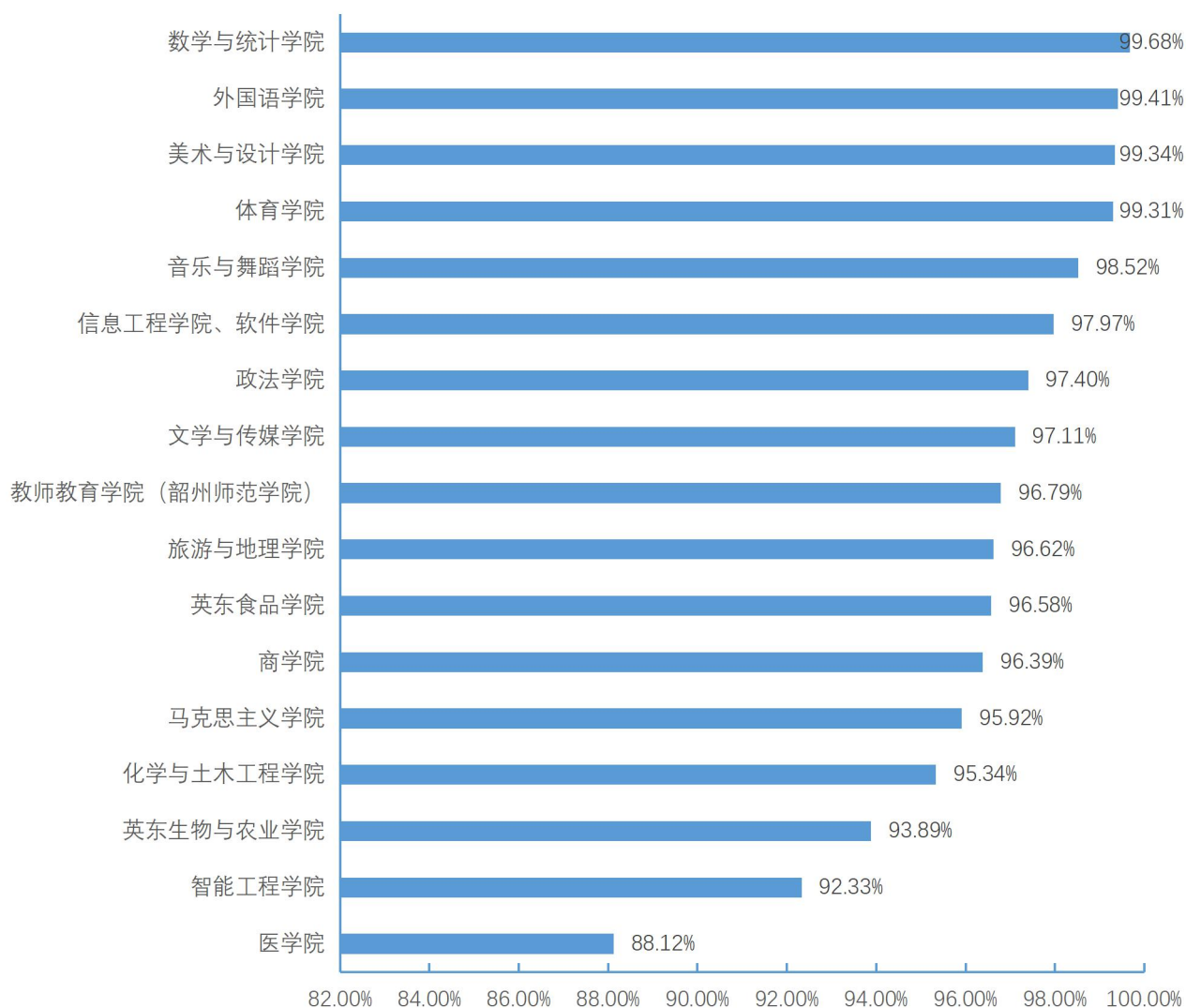


图 1-3 2021 届各学院毕业生毕业去向落实率

数据来源：广东省高等学校毕业生就业指导中心平台数据

2021 届毕业生毕业去向落实率较高的本科专业为土地资源管理、无机非金属材料工程、人文地理与城乡规划、秘书学、信息管理与信息系统、物联网工程、音乐学、产品设计、环境设计、服装与服饰设计、英语、信息与计算科学、应用统计学、数学与应用数学专业，毕业去向落实率达 100%，毕业去向落实率较低的本科专业为临床医学、交通运输、医学检验技术、物理学专业，毕业去向落实率均低于 90%；毕业去向落实率较高的专科专业为康复治疗技术、助产、语文教育、数学教育、国际商务专业，毕业去向落实率均达 100%，毕业去向落实率较低的专科专业为医学影像技术、计算机应用技术、医学检验技术、中医骨伤专业，毕业去向落实率均低于 90%。

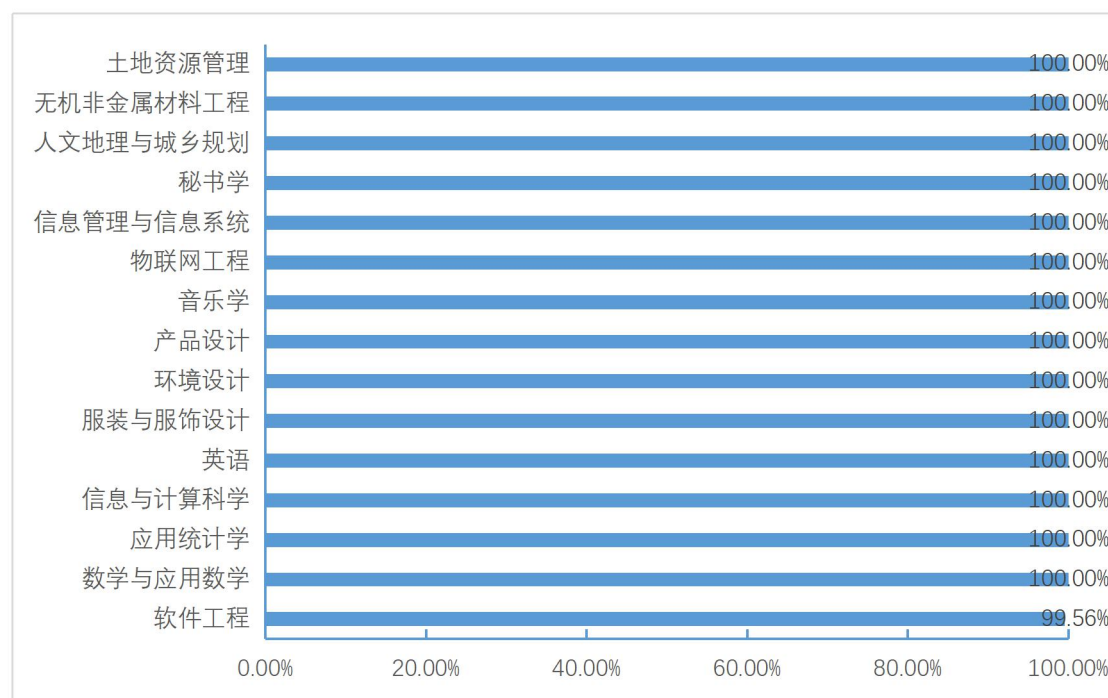


图 1-4 2021 届各本科专业毕业生毕业去向落实率

数据来源：广东省高等学校毕业生就业指导中心平台数据

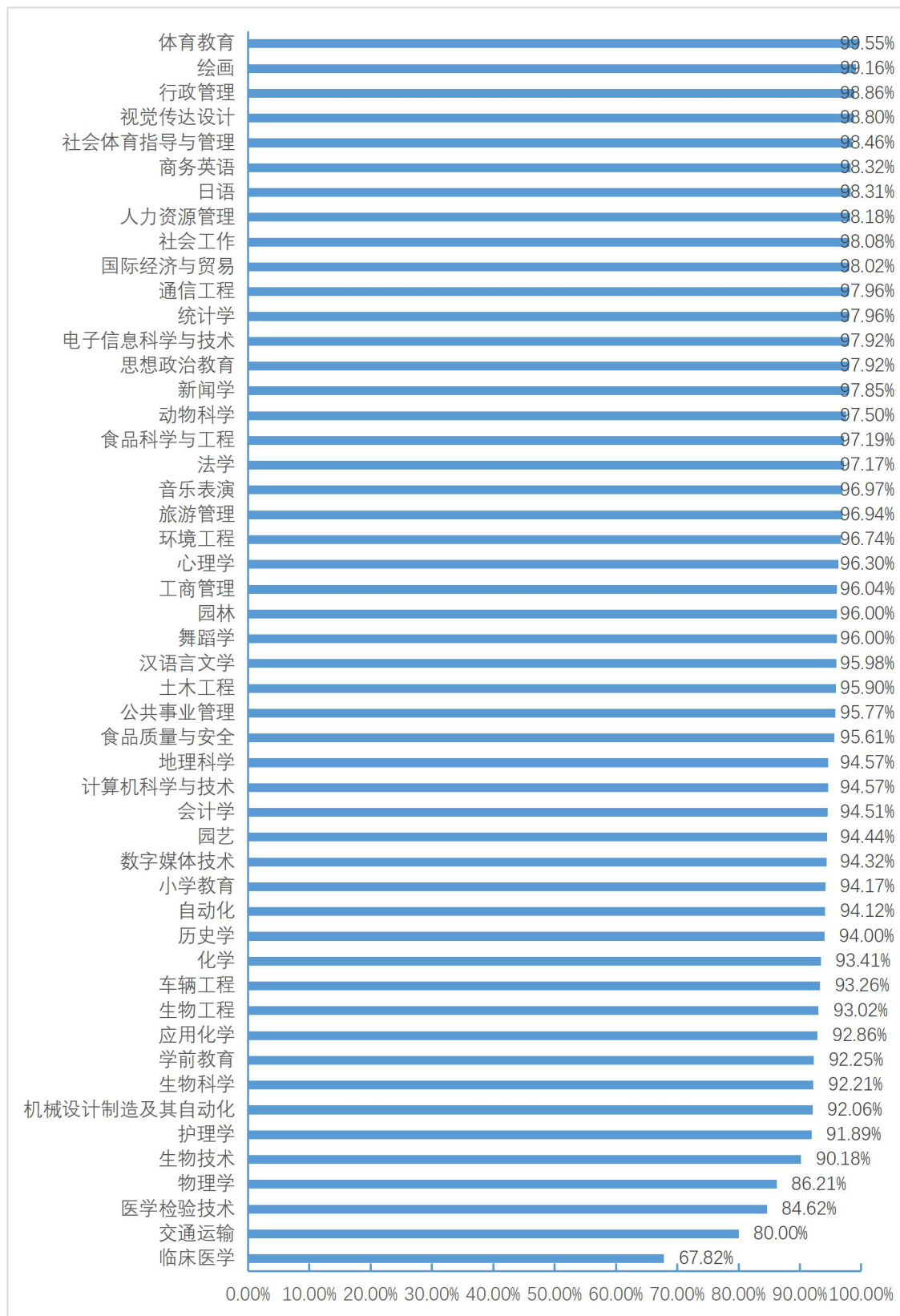


图 1-4 2021 届各本科专业毕业生毕业去向落实率

数据来源：广东省高等学校毕业生就业指导中心平台数据

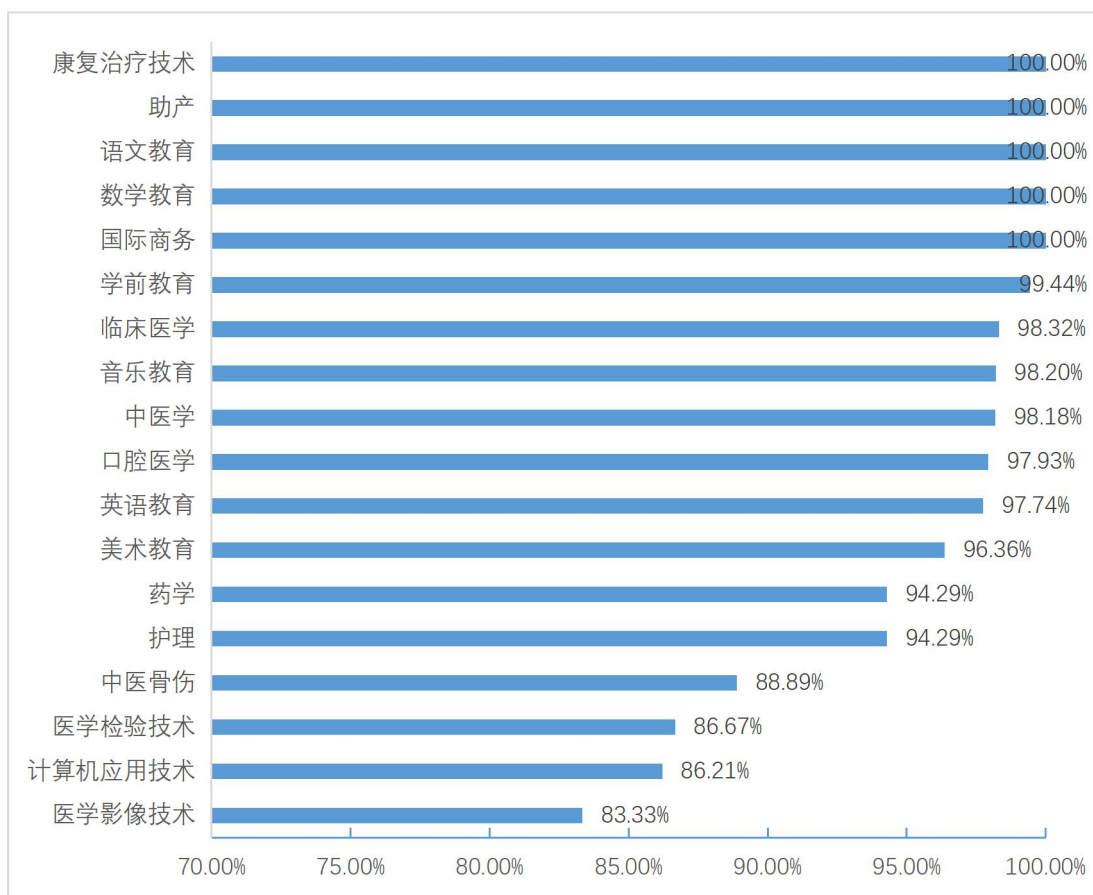


图 1-5 2021 届各专科专业毕业生毕业去向落实率

数据来源：广东省高等学校毕业生就业指导中心平台数据

（二）就业流向

1. 毕业生的职业流向

2021 届毕业生的主要职业类别如下表所示。2021 届毕业生就业量较大的职业类别为教学人员（32.28%）、工程技术人员（13.00%）。

职业类别名称	占就业人数百分比（%）
教学人员	32.28
工程技术人员	13.00
其他专业技术人员	9.34
行政办公人员	6.13
卫生专业技术人员	5.93
其他商业、服务人员	5.30
法律专业人员	1.87
购销人员	1.46
经济业务人员	1.38
文学艺术工作人员	1.22
金融业务人员	1.12
社会服务和居民生活服务人员	0.79

表 1-6 毕业生就业的主要类别

数据来源：韶关学院 2021 届毕业生就业跟踪调查

2. 各学院的职业流向

学院名称	该学院毕业生就业的主要职业
马克思主义学院	教学人员
政法学院	行政办公人员、法律专业人员、教学人员
文学与传媒学院	教学人员、行政办公人员
数学与统计学院	教学人员、其他专业技术人员、金融业务人员
化学与土木工程学院	工程技术人员、其他专业技术人员、教学人员
英东生物与农业学院	教学人员、其他专业技术人员、行政办公人员
英东食品学院	其他专业技术人员、工程技术人员、其他商业、服务人员
体育学院	教学人员、其他商业、服务人员
智能工程学院	工程技术人员、其他专业技术人员、教学人员
外国语学院	教学人员、其他商业、服务人员、行政办公人员
教师教育学院（韶州师范学院）	教学人员、行政办公人员、其他商业、服务人员
旅游与地理学院	教学人员、行政办公人员
美术与设计学院	教学人员、其他专业技术人员、文学艺术工作人员
信息工程学院、软件学院	工程技术人员、其他专业技术人员、其他商业、服务人员
商学院	行政办公人员、其他商业、服务人员、经济业务人员
音乐与舞蹈学院	教学人员、其他商业、服务人员、文学艺术工作人员
医学院	卫生专业技术人员

表 1-7 各学院毕业生主要职业类别

数据来源：韶关学院 2021 届毕业生就业跟踪调查

3. 毕业生的行业流向

2021 届毕业生就业的主要行业类别如下表所示。2021 届毕业生就业量较大的行业类别为教育业（36.32%）。

毕业生就业的主要行业类别	
行业类别名称	占就业人数百分比 (%)
教育	36.32
软件和信息技术服务业	7.31
卫生	6.52
互联网和相关服务	6.15
专业技术服务业	4.69
其他服务业	3.45
商务服务业	2.68
建筑装饰和其他建筑业	2.66
国家机构	2.44
零售业	1.87
文化艺术业	1.69
社会工作	1.42
批发业	1.2
房地产业	1.12
货币金融服务	0.95

表 1-8 毕业生就业的主要行业类别

数据来源：韶关学院 2021 届毕业生就业跟踪调查

4. 各学院及专业的行业流向

各学院毕业生就业的主要行业	
马克思主义学院	教育
政法学院	教育、国家机构
文学与传媒学院	教育
数学与统计学院	教育
化学与土木工程学院	教育、建筑装饰和其他建筑业
英东生物与农业学院	教育、专业技术服务业
英东食品学院	专业技术服务业、其他服务业
体育学院	教育
智能工程学院	教育、专业技术服务业
外国语学院	教育
教师教育学院（韶州师范学院）	教育
旅游与地理学院	教育、互联网和相关服务
美术与设计学院	教育、文化艺术业
信息工程学院、软件学院	互联网和相关服务、软件和信息技术服务业
商学院	教育、商务服务业、互联网和相关服务
音乐与舞蹈学院	教育
医学院	卫生

表 1-9 各学院毕业生就业的主要行业

数据来源：韶关学院 2021 届毕业生就业跟踪调查

5. 毕业生的用人单位类型流向

2021 届毕业生主要就业的用人单位类型是有限责任公司(21.37%)、中初级教育单位(16.68%)、私营企业(15.23%)。毕业生主要就业于 300 人及以下规模的中小型用人单位(67.94%)。

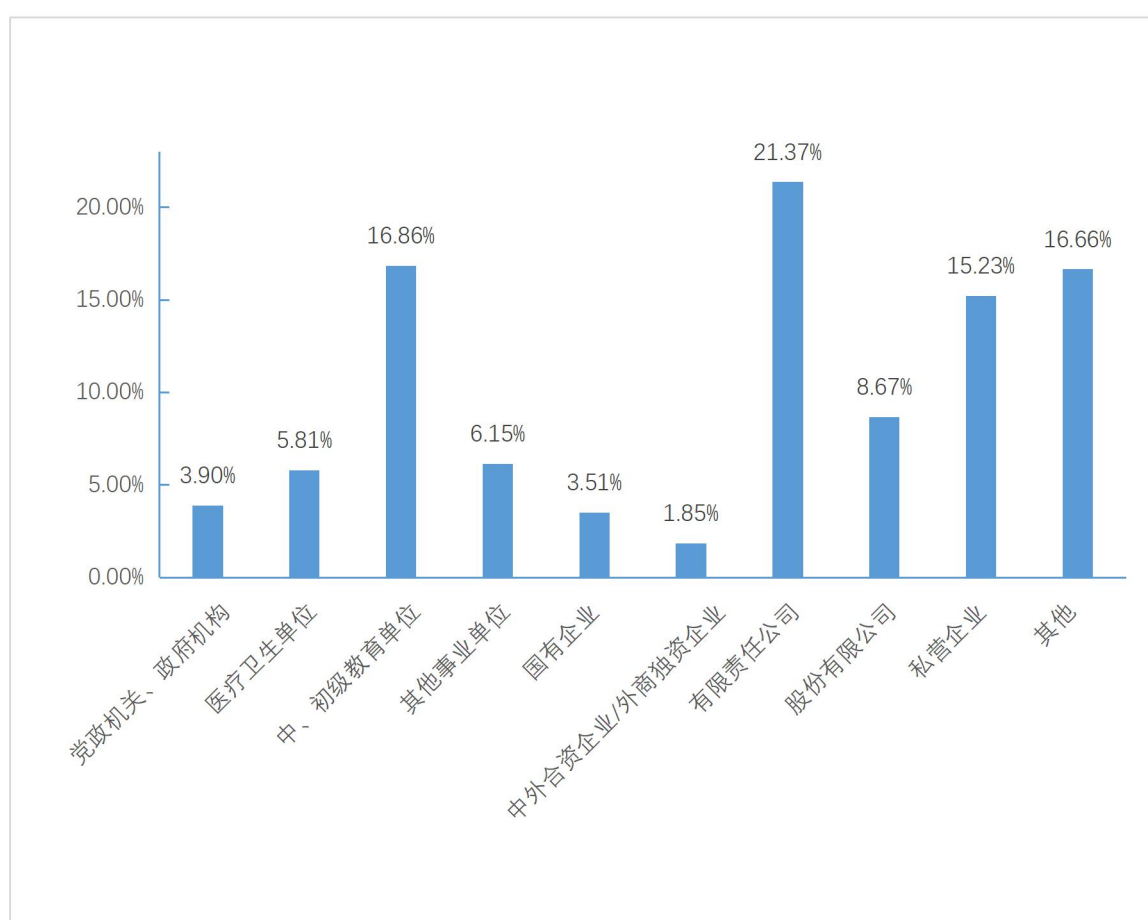


图 1-6 不同类型用人单位需求

数据来源：韶关学院 2021 届毕业生就业跟踪调查

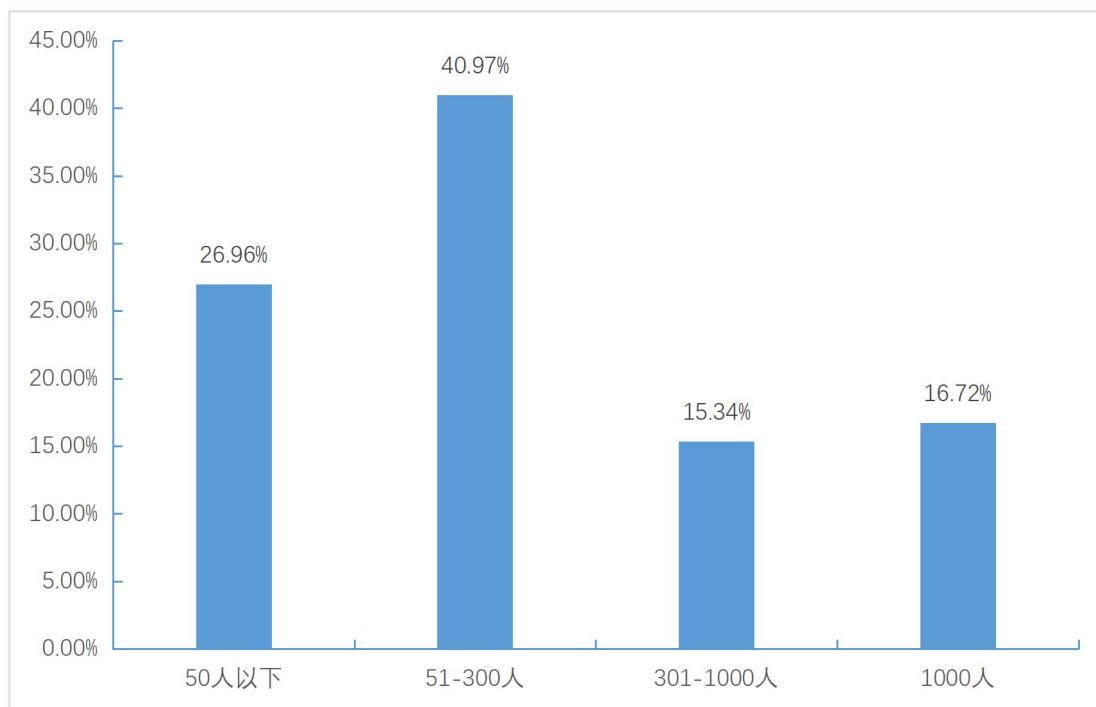


图 1-7 不同规模用人单位需求

数据来源：韶关学院 2021 届毕业生就业跟踪调查

6、毕业生的就业地区流向

2021 届毕业生中有 93.39% 就业去向是广东省。其中就业去向较多的城市为广州（27.98%）、深圳（12.85%）、韶关（11.8%）、佛山（7.58%）。

就业城市	占毕业生的人数百分比 (%)	生源比例 (%)
广州市	27.98%	10.50%
深圳市	12.85%	1.30%
韶关市	11.80%	8.34%
佛山市	7.58%	5.34%
东莞市	6.17%	1.78%
清远市	4.46%	7.74%
惠州市	3.79%	4.27%
湛江市	3.32%	7.65%
中山市	3.30%	2.55%

肇庆市	1.83%	4.04%
江门市	1.81%	2.46%
汕头市	1.73%	6.13%
珠海市	1.48%	0.42%
茂名市	1.39%	8.80%
河源市	0.95%	3.23%
潮州市	0.77%	2.04%
揭阳市	0.71%	7.83%
云浮市	0.61%	3.03%
阳江市	0.45%	1.62%
汕尾市	0.45%	2.56%
梅州市	0.42%	2.59%

表 1-10 2021 届毕业生就业的主要城市

数据来源：韶关学院 2021 届毕业生就业跟踪调查

第二章 就业相关分析

一、专业相关度

(一) 就业的工作与专业相关度

2021 届毕业生的工作与专业相关度为 76.70%。其中 2021 届本科毕业生的工作与专业相关度为 75.13%，2021 届专科毕业生的工作与专业相关度为 85.44%。

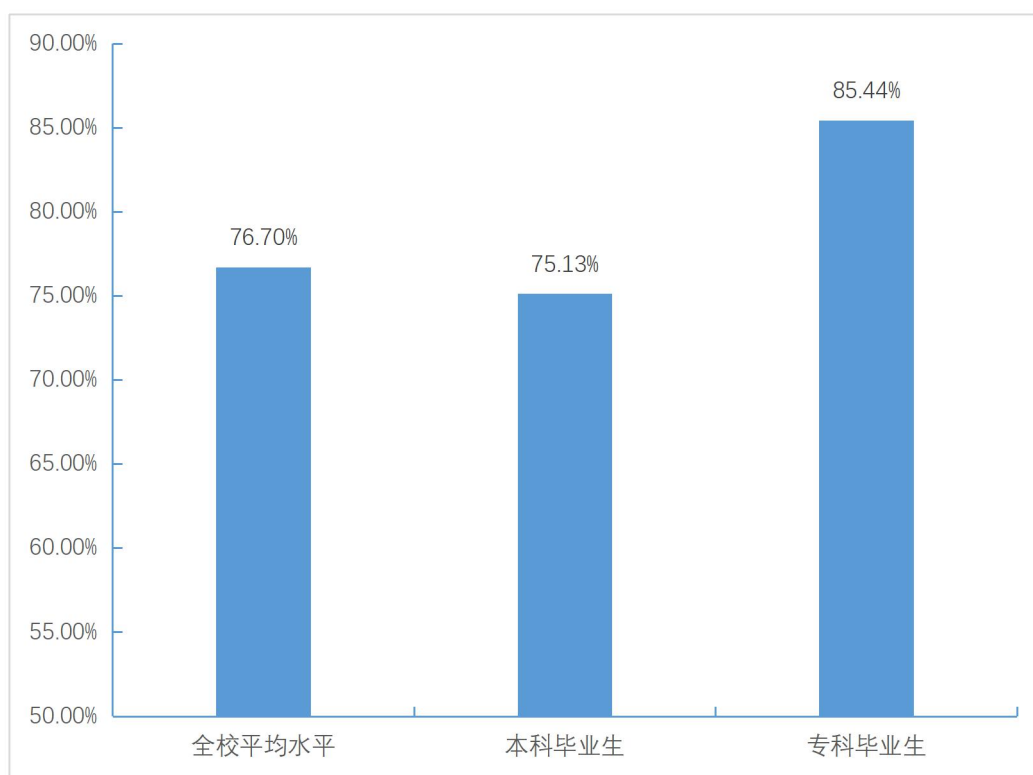


图 2-1 工作与专业相关度

数据来源：广东省高等学校毕业生就业指导中心平台数据

（二）各学院毕业生的工作与专业相关度

2021 届毕业生工作与专业相关度较高的学院为医学院（96.40%），工作与专业相关度较低的学院为音乐与舞蹈学院（54.77%）。

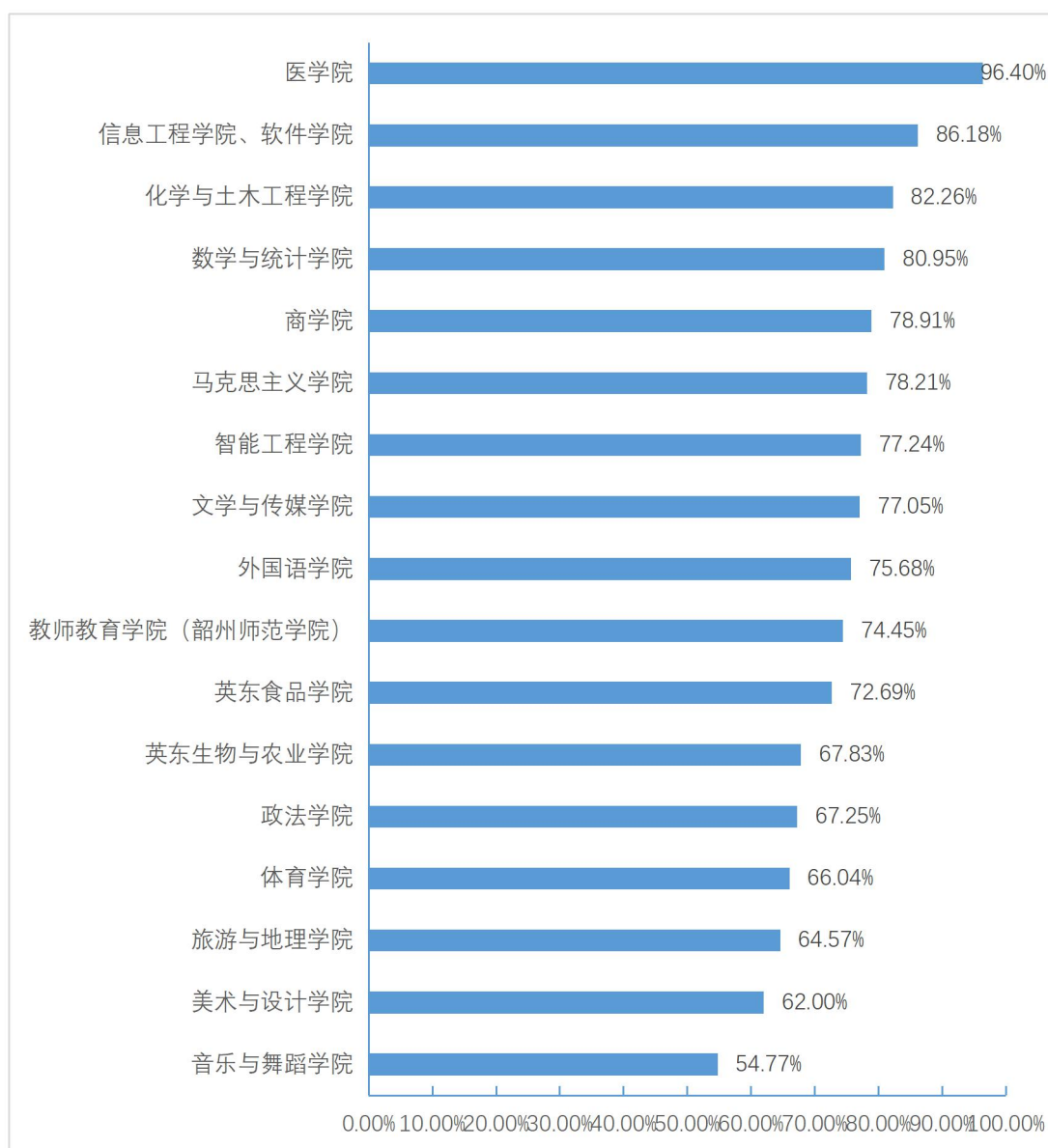


图 2-2 各学院毕业生的工作与专业相关度

数据来源：广东省高等学校毕业生就业指导中心平台数据

二、毕业生就业现状满意度

（一）毕业生对就业现状的满意度

2021 届毕业生的就业现状满意度为 93.95%，其中本科毕业生就业满意度为 93.74%，专科毕业生就业满意度为 95.49%。

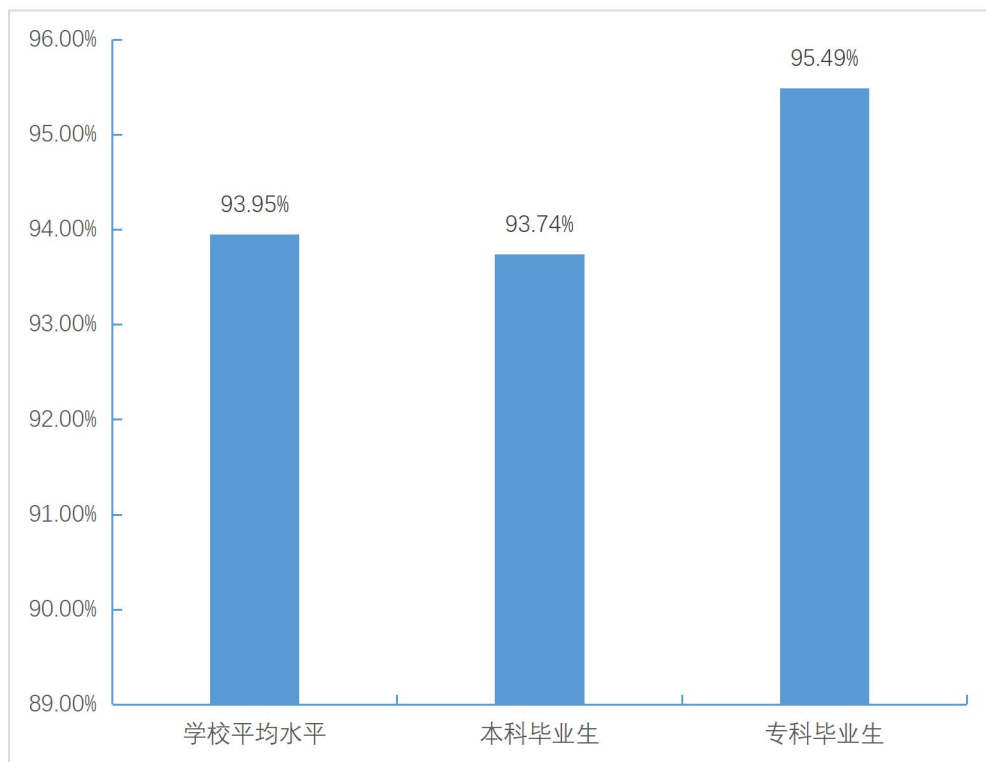


图 2-3 就业现状满意度

数据来源：韶关学院 2021 届毕业生就业跟踪调查

（二）毕业生离职率

2021 届毕业生的离职率为 26.92%，其中本科毕业生的离职率为 27.01%，专科毕业生为 26.29%。

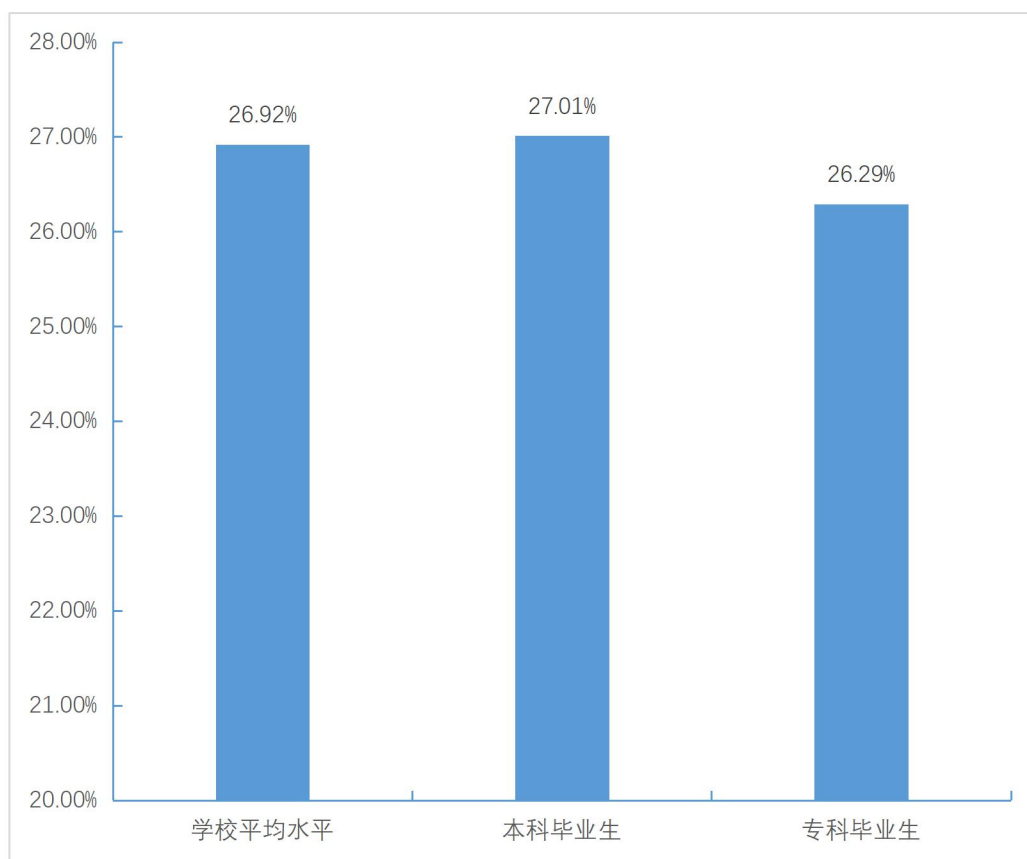


图 2-4 毕业生离职率

数据来源：韶关学院 2021 届毕业生就业跟踪调查

三、毕业生的职业期待

2021 届毕业生的就业符合职业期待的比例为 71.82%，其中本科毕业生为 72.03%，专科毕业生为 70.32%。

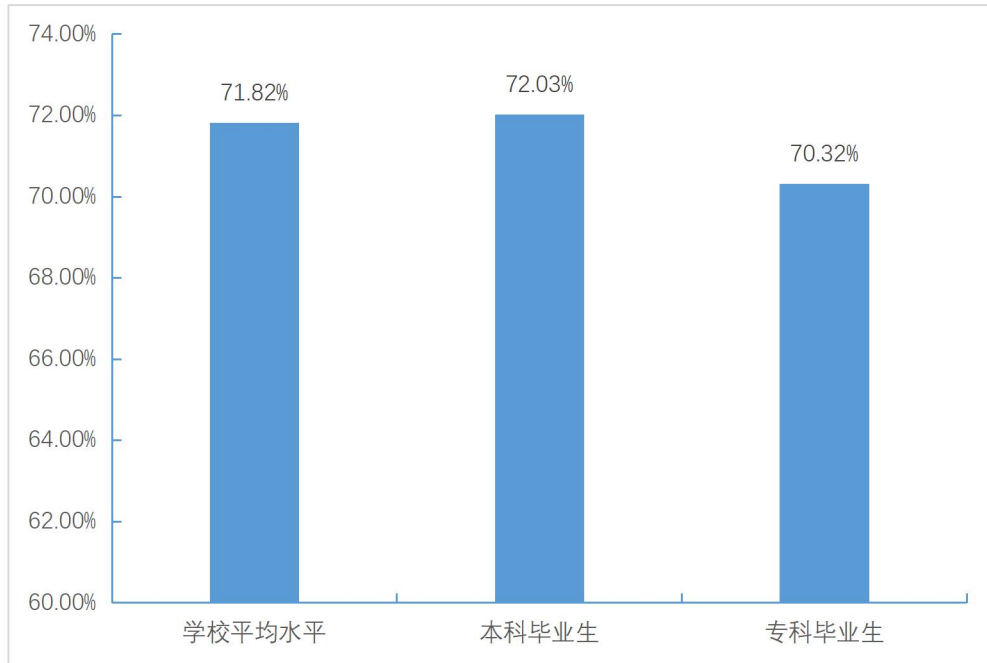


图 2-5 毕业生的职业期待比例

数据来源：韶关学院 2021 届毕业生就业跟踪调查

第三章 就业对教育教学的反馈

一、对教学的反馈

(一) 所学专业是否满足工作需要

2021 届毕业生认为所学的专业知识能满足工作需要的比例为 87.45%。其中本科毕业生为 86.93%，专科毕业生为 91.29%。

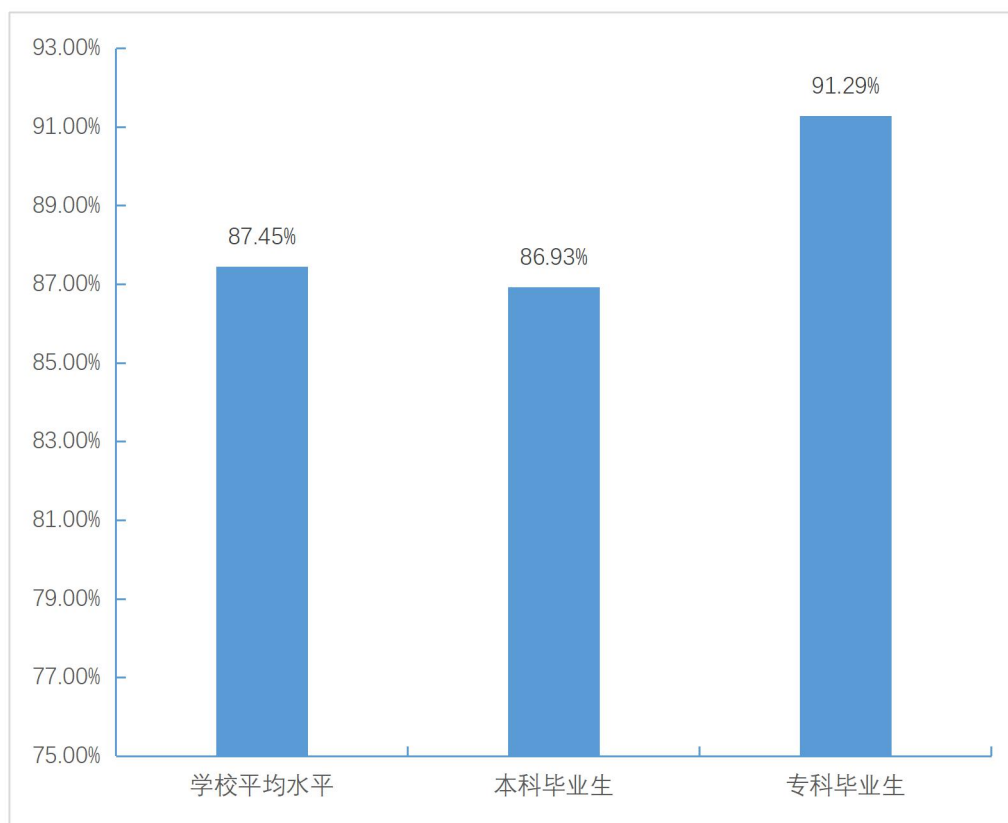


图 3-1 毕业生认为所学专业知识是否满足工作需要

数据来源：韶关学院 2021 届毕业生就业跟踪调查

（二）对课程教学提出需要改进的方面

2021 届本、专科毕业生普遍认为“实习和实践环节不够”、“公共课、专业基础课与专业课间缺乏衔接”、“无法调动学习的积极性”等方面需要改进。

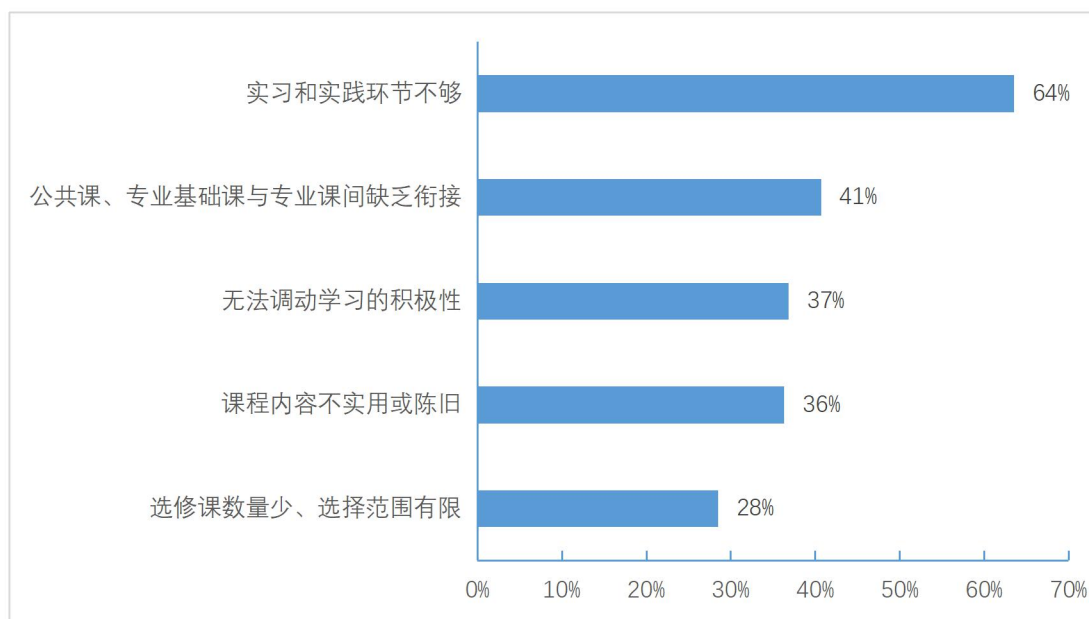


图 3-2 本科毕业生认为课程教学需要改进的方面

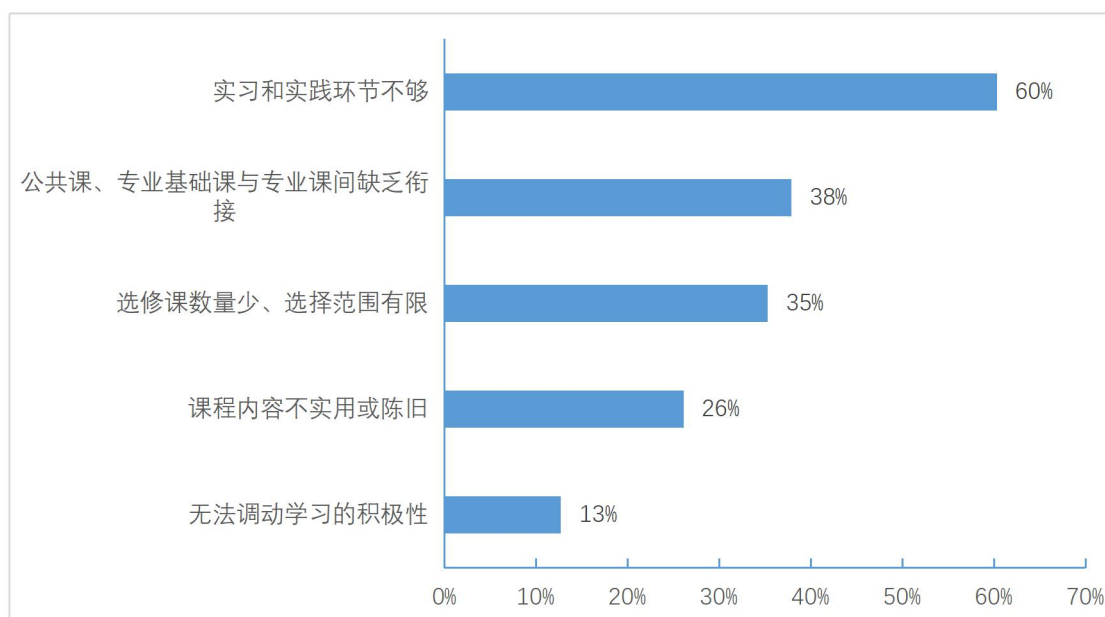


图 3-3 专科毕业生认为课程教学需要改进的方面

数据来源：韶关学院 2021 届毕业生就业跟踪调查

二、对求职过程的反馈

（一）毕业生就业比较看重的因素

2021 届本科毕业生选择职业时比较看重的因素有薪酬待遇（72.03%）、公司的发展前景（49.78%）、工作环境（37.65%）、工作地点（35.32%）等。

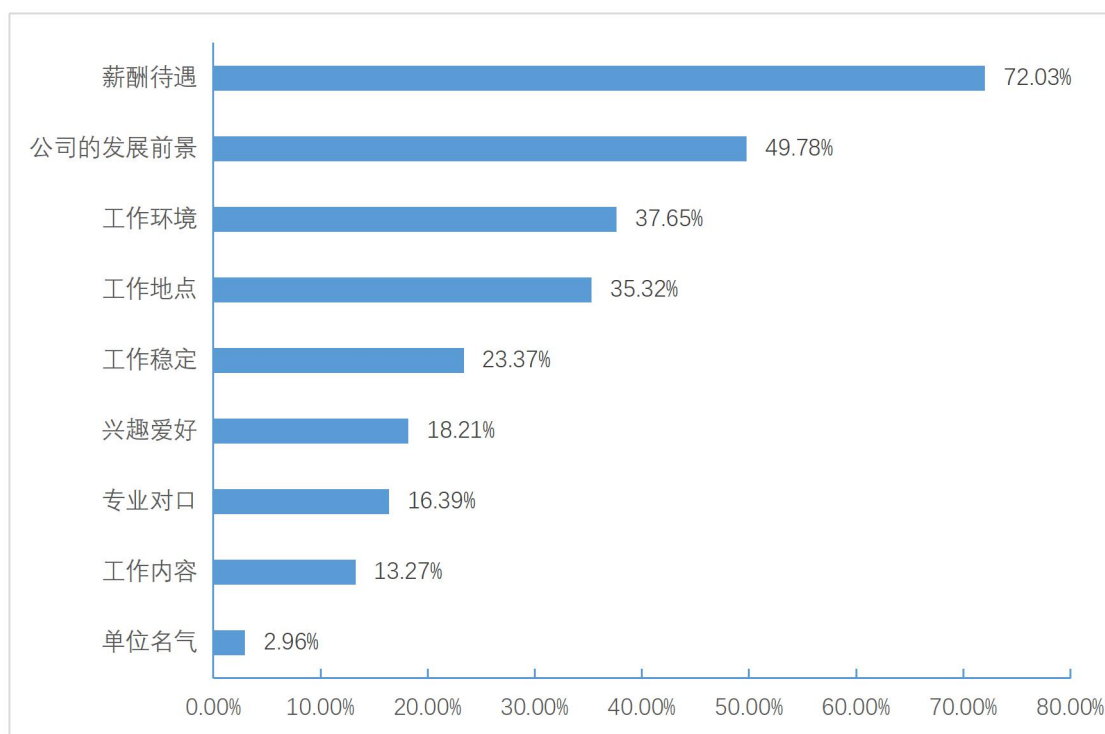


图 3-4 本科毕业生就业比较看重的因素

数据来源：韶关学院 2021 届毕业生就业跟踪调查

2021 届专科毕业生选择职业时比较看重的因素有薪酬待遇(76.94%)、公司的发展前景(47.26%)、工作环境(47.09%)等。

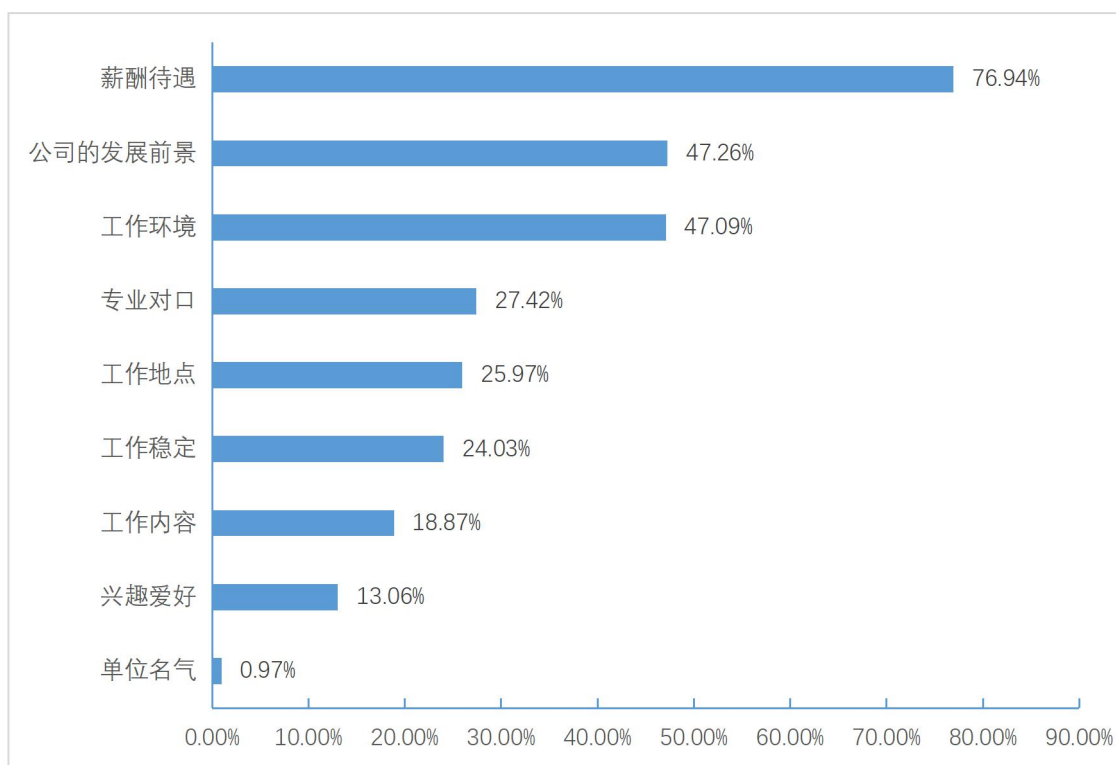


图 3-5 专科毕业生选择职业时比较看重的因素

数据来源：韶关学院 2021 届毕业生就业跟踪调查

（二）毕业生主要使用的求职途径

2021 届本科毕业生主要使用的求职途径为社会招聘网站信息（67.20%）、学校组织的招聘会（35.95%）、社会人才市场招聘（26.76%）以及校外的招聘会（25.59%）。

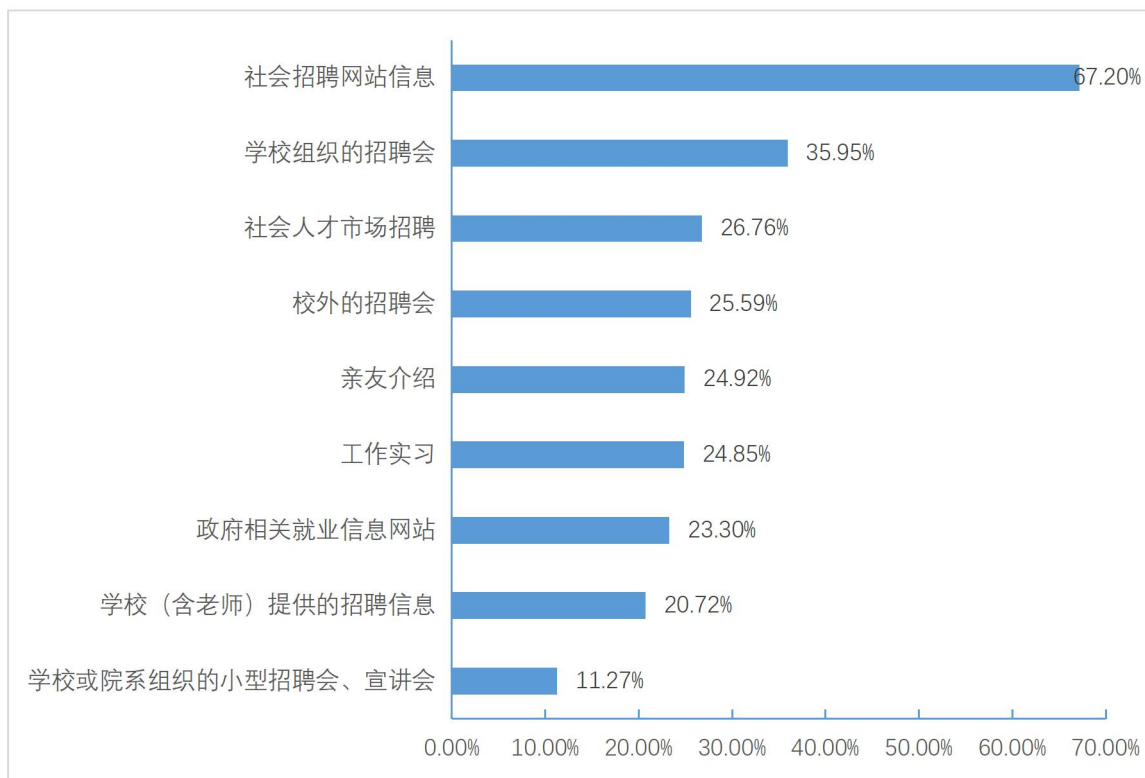


图 3-6 本科毕业生主要的求职途径

数据来源：韶关学院 2021 届毕业生就业跟踪调查

2021 届专科毕业生主要使用的求职途径为社会招聘网站信息（62.42%）、工作实习（35.81%）、亲友介绍（30.48%）以及学校组织的招聘会（28.23%）。

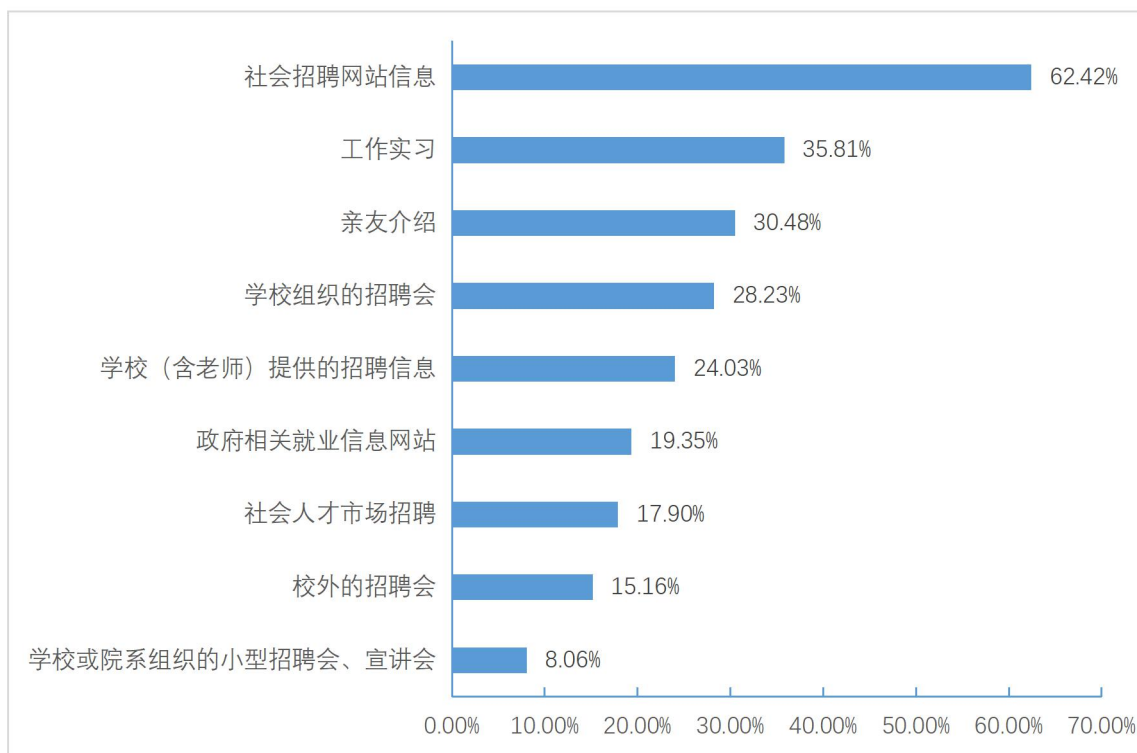


图 3-7 专科毕业生主要的求职途径

数据来源：韶关学院 2021 届毕业生就业跟踪调查

第四章 用人单位对毕业生评价

截至 11 月 25 日，用人单位对 2021 届毕业生总体评价满意度达 99.83%，对我校就业工作满意度高达 99.63%。

一、毕业生的个人素养

用人单位对于 2021 届毕业生的各方面个人素养评价普遍较高，个人诚信、爱岗敬业、谦虚好学、进取精神等个人品质满意度评价均达 92%。

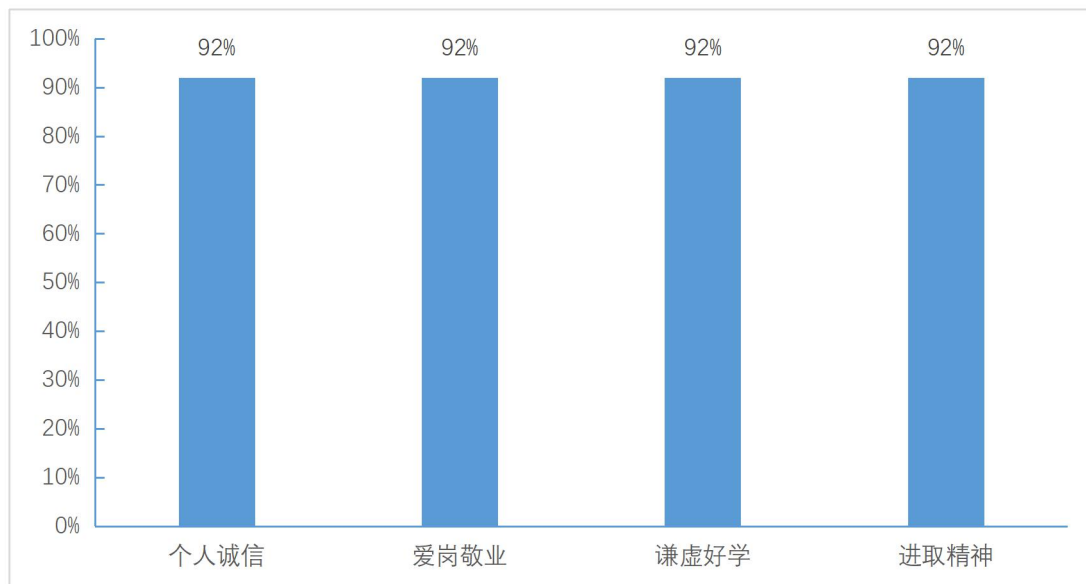


图 4-1 用人单位对毕业生的个人素养评价

数据来源：社会用人单位对 2021 届毕业生评价的跟踪调查

二、毕业生的业务能力

用人单位对于 2021 届的业务能力评价如下图所示，其中适应能力满意度为 99.87%，协作态度满意度为 99.92%，创新精神满意度为 99.79%，工作绩效满意度为 99.75%。

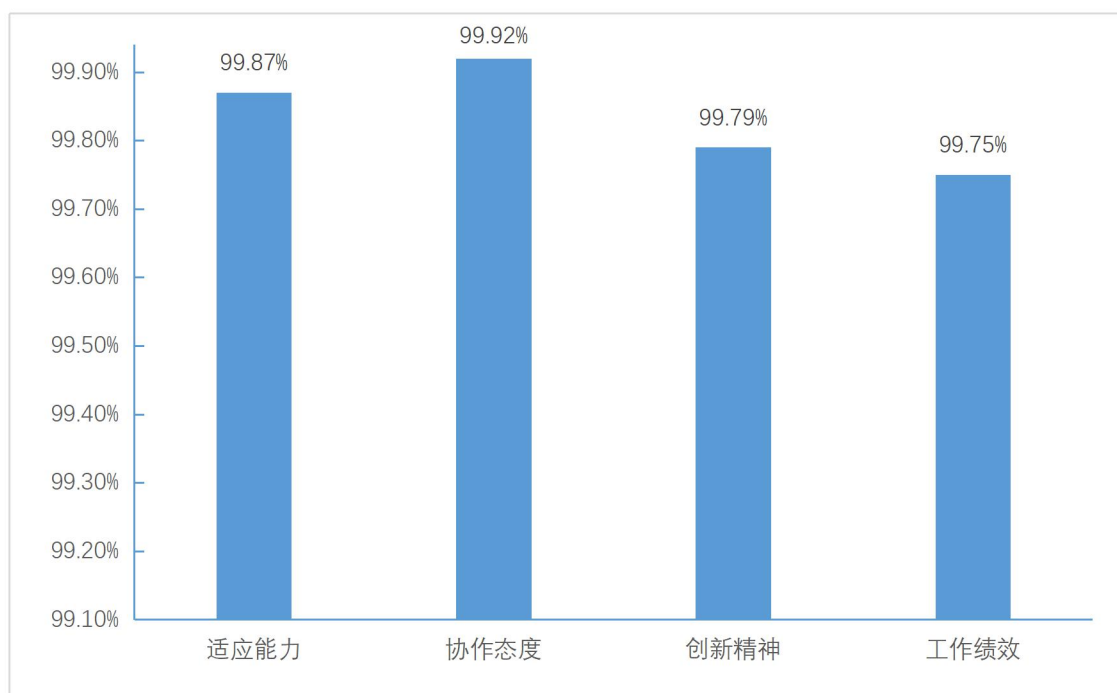


图 4-2 用人单位对毕业生的业务能力的满意度

数据来源：社会用人单位对 2021 届毕业生评价的跟踪调查

三、毕业生的知识水平

用人单位对 2021 届毕业生“专业知识”“计算机水平”“外语水平”的满意度分别为 99.75%、99.54%、99.42%。

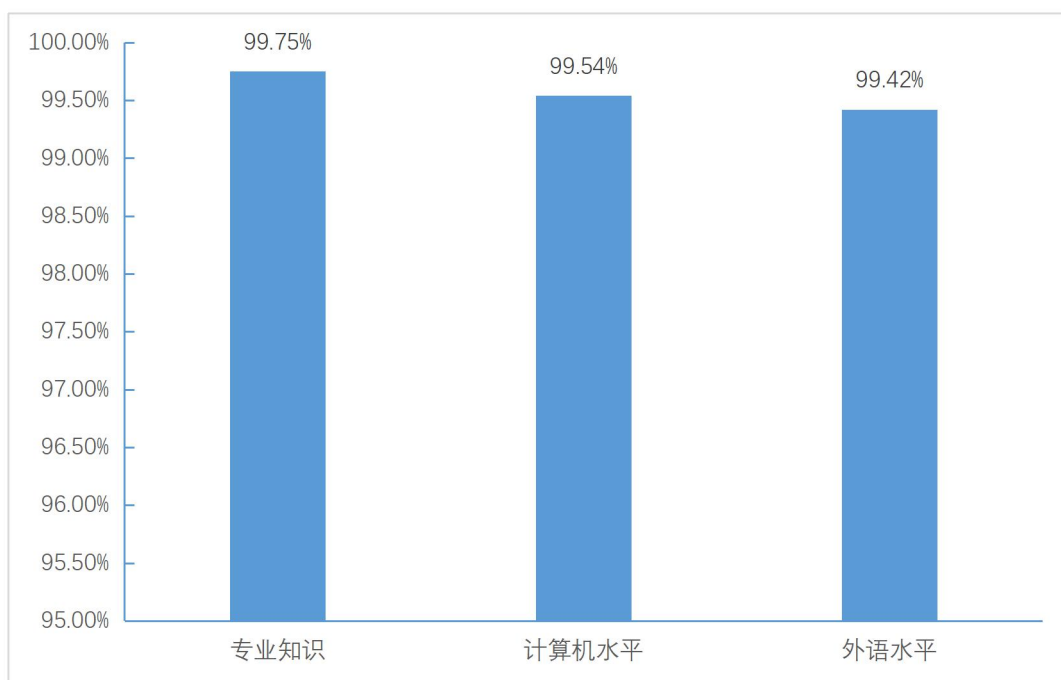


图 4-3 用人单位对毕业生的知识水平的满意度

数据来源：社会用人单位对 2021 届毕业生评价的跟踪调查