



廣西財經學院

GUANGXI UNIVERSITY OF FINANCE AND ECONOMICS

## 广西财经学院

---

### 2021 届毕业生就业质量报告

广西财经学院招生就业处

2021 年 12 月

## 报告说明

为全面分析 2021 届毕业生就业状况，建立健全就业质量评价体系，为学校人才培养和学科建设提供有效反馈，我校编制了 2021 届毕业生就业质量报告。报告由基本情况、相关分析、质量评价、突出特点、工作举措和对就业工作的反馈共六部分组成，相关说明如下。

### 1 数据来源

就业基本数据：来源于我校 2021 届毕业生在学校就业信息网平台填报的数据，统计截至 2021 年 11 月 30 日。

第三方调查数据：委托北京麦可思数据公司对毕业生毕业半年后的就业质量开展调查，《广西财经学院 2020 届毕业生培养质量报告》。

### 2 统计项目

毕业去向包括：签就业协议形式就业、签劳动合同形式就业、其他录用形式就业、考研升学、出国出境、基层项目、参军入伍、自主创业、自由职业、专升本、第二学位。

### 3 发布渠道

本报告发布渠道为广西财经学院官方主页、广西财经学院就业信息网。

# 目录

前言.....	1
1 基本情况.....	2
1.1 毕业生规模与结构.....	2
1.2 毕业去向落实率与就业结构.....	3
2 相关分析.....	9
2.1 升学情况.....	9
2.2 就业情况.....	12
2.3 基层就业与应征入伍情况.....	18
2.4 自主创业情况.....	20
3 质量评价.....	21
3.1 就业单位与专业对口率.....	21
3.2 毕业生就业满意度.....	23
3.3 用人单位评价.....	24
4 突出特点.....	26
4.1 扎实推进就业工作，就业大局总体稳定.....	26
4.2 重点群体就业稳定，助力脱贫攻坚成效显著.....	26
4.3 服务国家发展战略，助力区域经济发展.....	26
4.4 积极响应国家号召，应征入伍人数创新高.....	27
4.5 强化基层就业引领，毕业生扎根基层奉献青春.....	27
4.6 注重理论与实践相结合，就业工作成绩显著.....	27
5 工作举措.....	28
5.1 压实就业工作责任，落实“一把手”工程.....	28
5.2 加大岗位有效供给，丰富校园招聘活动.....	28
5.3 分类开展就业指导，多措并举落实帮扶.....	29
5.5 深入开展就业核查，确保数据真实准确.....	30
6 对就业工作的反馈.....	31
6.1 毕业生对学校就业服务工作的满意度.....	31
6.2 毕业生接受学校就业服务的比例及有效性反馈.....	31
6.3 毕业生对学校就业工作的改进需求.....	32

# 前言

广西财经学院位于广西首府南宁市。是广西唯一独立设置的以经济、管理学科为主体，经、管、文、法、理、工、艺多学科协调发展的财经类普通本科高校。学校坚持“立足广西，面向基层，服务社会，辐射东盟”的办学定位，紧密结合行业需要培养人才，为广西会计、财政税务、金融保险、审计、资产评估等行业输送 10 万余经管人才，成为广西财经行业人才培养的“品牌基地”。目前，学校已获批成为硕士学位授予单位，获批金融硕士、税务硕士和会计硕士等三个硕士学位授予点，学校办学实力大幅增强，各项教育事业发展迎来新的奇迹，为全面实现学校“三步走”战略目标奠定了坚实基础。

2021 年，面对新冠肺炎疫情防控、国际经济复苏缓慢的新局面，在学校党委、行政的正确领导下，就业工作部门与教学院一方面抓好疫情防控工作，另一方面积极调整工作方法，充分利用线上线下两个渠道创新工作思路，提升工作成效，努力保持毕业生就业状况总体稳定，全力提升毕业生就业质量。

截止 2021 年 11 月 30 日，我校 2021 届毕业生 5831 人，有 4794 人顺利实现就业，毕业去向落实率（以下简称落实率）为 82.22%。其中，硕士毕业生落实率为 80.90%，本科毕业生落实率为 85.08%，专科毕业生落实率为 69.88%，保证了全校毕业生就业大局基本稳定。

# 1 基本情况

## 1.1 毕业生规模与结构

我校 2021 届毕业生共有 5831 人，其中硕士毕业生 89 人，本科毕业生 4517 人，专科毕业生 1225 人。

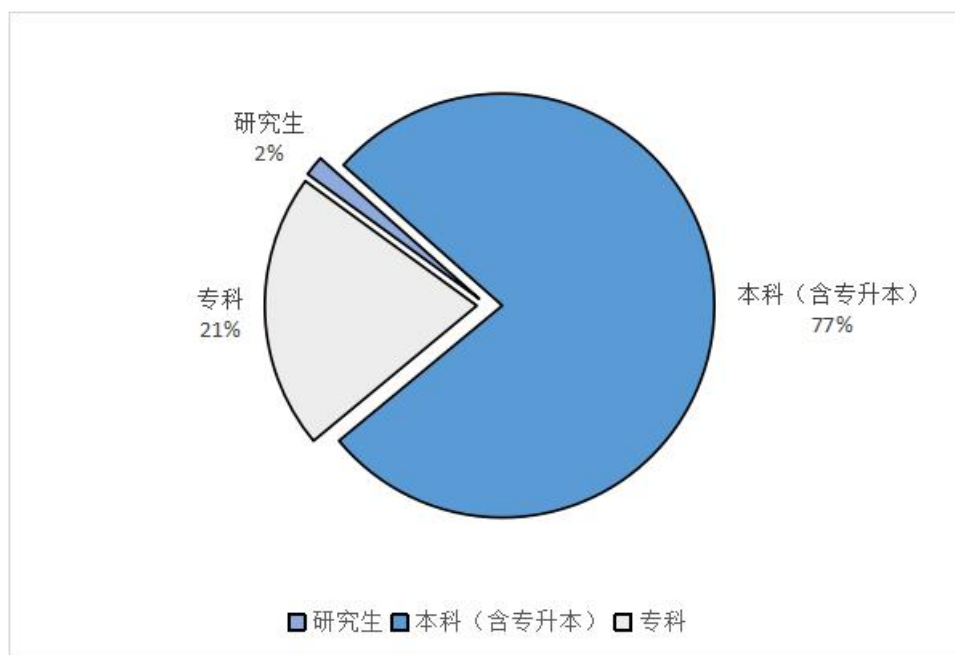


图 1 2021 届毕业生培养层次比例情况图

我校 2021 届毕业生中，共有男生 1599 人，女生 4232 人，男女比例约为 3:7。

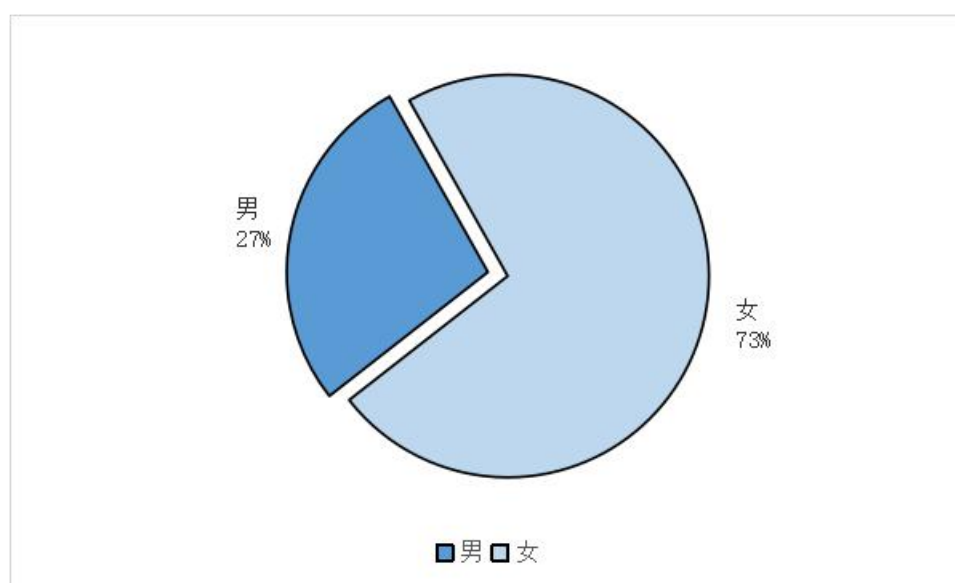


图 2 2021 届毕业生性别比例情况图

我校 2021 届毕业生分布在 12 个教学院，毕业生人数最多的是防城港学院，为 1140 人，人数最少的是商务外国语学院，为 135 人。从培养层次分布情况来看，硕士毕业生分布在会计与审计学院，本科毕业生分布在除防城港学院以外的 11 个教学院，防城港学院毕业生均为专科毕业生，国际教育学院同时分布有本科毕业生和专科毕业生。

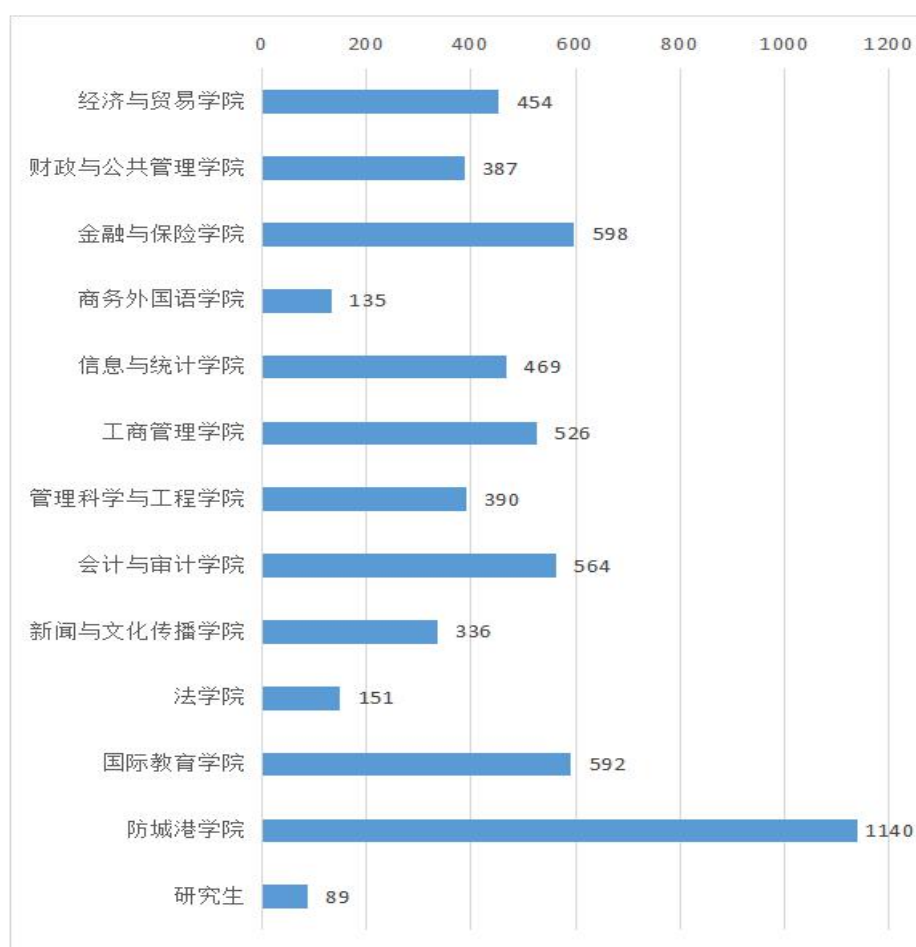


图 3 2021 届毕业生学院人数情况图

## 1.2 毕业去向落实率与就业结构

### 1.2.1 总体情况

截至 2021 年 11 月 30 日，我校 2021 届毕业生实现就业人数为 4794 人，落实率为 82.22%，与 2020 届基本持平。其

中，签就业协议形式就业 2111 人（44.03%）、其他录用形式就业 1131 人（23.59%）、签劳动合同形式就业 749 人（15.62%）、基层项目就业 72 人（1.50%）、升学 514 人（10.72%）、自主创业 12 人（0.25%）、自由职业 165 人（3.44%）、应征义务兵 40 人（0.83%）。

表 1 2021 届毕业生毕业去向情况表

毕业去向	计数	占比
签就业协议形式就业	2111	44.03%
其他录用形式就业	1131	23.59%
签劳动合同形式就业	749	15.62%
基层项目	72	1.50%
升学 <sup>1</sup>	514	10.72%
自主创业	12	0.25%
自由职业	165	3.44%
应征义务兵	40	0.83%
合计	4794	100%

### 1.2.2 学院、专业毕业去向落实情况

我校 2021 届毕业生分布在 12 个学院，硕士研究生专业 1 个，本科专业 53 个，专科专业 16 个。各学院、各专业毕业生毕业去向落实情况见下表。

表 2 各学院、各专业 2021 届毕业生毕业去向情况表

院系名称	专业名称	毕业人数	就业人数	毕业去向落实率	学院毕业人数	学院就业人数	学院毕业去向落实率
经济与贸易学院	国际经济与贸易	99	85	85.86%	454	382	84.14%
	国际商务	99	84	84.85%			
	经济学	112	95	84.82%			
	农村区域发展	29	22	75.86%			
	农林经济管理	37	31	83.78%			
	商务经济学	45	32	71.11%			

<sup>1</sup> 注：1. 升学包括国内读研、出国出境读研、专升本、第二学位

	土地资源管理	33	33	100.00%			
财政与公共管理学院	财政学	162	141	87.04%	387	346	89.41%
	公共关系学	32	30	93.75%			
	公共事业管理	25	24	96.00%			
	劳动与社会保障	39	33	84.62%			
	税收学	129	118	91.47%			
金融与保险学院	保险学	84	76	90.48%	598	537	89.80%
	金融工程	56	50	89.29%			
	金融学	364	323	88.74%			
	投资学	94	88	93.62%			
商务外国语学院	商务英语	85	80	94.12%	135	127	94.07%
	英语	25	24	96.00%			
	法语	25	23	92.00%			
信息与统计学院	电子商务	103	81	78.64%	469	369	78.68%
	计算机科学与技术	48	32	66.67%			
	金融数学	47	33	70.21%			
	经济统计学	108	89	82.41%			
	数字媒体技术	35	30	85.71%			
	统计学	43	33	76.74%			
	信息管理与信息系统	50	45	90.00%			
	应用统计学	35	26	74.29%			
工商管理学院	工商管理	217	176	81.11%	526	442	84.03%
	会展经济与管理	36	34	94.44%			
	酒店管理	34	31	91.18%			
	旅游管理	37	34	91.89%			
	人力资源管理	100	82	82.00%			
	市场营销	102	85	83.33%			
管理科学与工程学院	房地产开发与管理	39	37	94.87%	390	357	91.54%
	工程管理	97	89	91.75%			
	工程造价	115	101	87.83%			
	人文地理与城乡规划	33	31	93.94%			
	物流管理	106	99	93.40%			
会计与	财务管理	58	47	81.03%	564	455	80.67%
	财务会计教育	48	38	79.17%			



审计学院	会计学	359	301	83.84%			
	审计学	54	36	66.67%			
	资产评估	45	33	73.33%			
研究生	MPAcc 会计专业硕士	89	72	80.90%	-		
新闻与文化传播学院	广告学	88	80	90.91%	336	306	91.07%
	环境设计	41	37	90.24%			
	秘书学	43	39	90.70%			
	视觉传达设计	72	67	93.06%			
	文化产业管理	43	38	88.37%			
	新闻学	49	45	91.84%			
法学院	法学	151	140	92.72%	151	140	92.72%
国际教育学院	国际经济与贸易	62	54	87.10%	592	443	74.83%
	国际商务	44	32	72.73%			
	会计学	401	296	73.82%			
	会计(专科)	85	61	71.76%			

表2 各学院、各专业2021届毕业生毕业去向情况表(续)

院系名称	专业名称	毕业人数	就业人数	毕业去向落实率	学院毕业人数	学院就业人数	学院毕业去向落实率
防城港学院(专科)	财务管理	4	3	75.00%	1140	795	69.74%
	电子商务	61	41	67.21%			
	房地产经营与管理	49	32	65.31%			
	工商企业管理	117	90	76.92%			
	国际商务	57	44	77.19%			
	会计	283	168	59.36%			
	计算机应用技术	62	38	61.29%			
	金融管理	162	131	80.86%			
	旅游管理	56	35	62.50%			
	商务英语	53	47	88.68%			
	审计	2	0	0.00%			
	市场营销	116	95	81.90%			
	物流管理	114	70	61.40%			
	渔业经济管理	3	1	33.33%			
	证券与期货	1	0	0.00%			

### 1.2.3 不同群体就业情况

#### 1.2.3.1 分性别就业情况

我校 2021 届本专科毕业生中有男生 1568 人，女生 4174 人。其中，男生就业 1293 人，落实率为 82.46%，女生就业 3429 人，落实率为 82.15%。

表 3 2021 届毕业生分性别毕业去向情况表

毕业去向	男生就业人数	女生就业人数	总计
签就业协议形式就业	642	1397	2039
签劳动合同形式就业	181	568	749
其他录用形式就业	258	873	1131
升学	101	413	514
基层项目	20	52	72
应征义务兵	40	0	40
自由职业	41	124	165
自主创业	10	2	12
总计	1293	3429	4722

#### 1.2.3.2 少数民族毕业生就业情况

我校 2021 届本专科毕业生中有少数民族毕业生 2033 人，其中有 1655 人实现就业，落实率为 81.41%。

表 4 2021 届少数民族本专科毕业生毕业去向情况表

毕业去向	就业人数	占少数民族毕业生就业总人数比
签就业协议形式就业	758	45.80%
其他录用形式就业	383	23.14%
签劳动合同形式就业	255	15.41%
升学	166	10.03%
基层项目	22	1.33%
应征义务兵	4	0.24%
自由职业	61	3.69%
自主创业	6	0.36%

### 1.2.3.3 低收入家庭毕业生就业情况

我校 2021 届共有低收入家庭毕业生 869 人（不含研究生），其中 840 人顺利毕业。截至 2021 年 11 月 30 日，顺利毕业的低收入家庭毕业生中有 704 人实现就业，落实率为 83.81%，高于全校平均水平。

表 5 2021 届低收入家庭毕业生毕业去向情况表

毕业去向	就业人数	占低收入家庭毕业生就业总人数比
签就业协议形式就业	323	45.88%
其他录用形式就业	155	22.02%
签劳动合同形式就业	122	17.33%
升学	65	9.23%
基层项目	17	2.41%
应征义务兵	3	0.43%
自由职业	16	2.27%
自主创业	3	0.43%
合计	704	100.00%

## 2 相关分析

在新冠肺炎疫情防控常态化的背景下，我校 2021 届毕业生就业工作顶住疫情局部反复、经济复苏缓慢的压力，采取有效措施，保证了毕业生就业总体状况与 2020 届相比基本稳定。同时，2021 届毕业生在升学、基层就业、应征入伍、自由职业等毕业去向的落实情况上取得了一些新的进展，呈现出一些新的变化。

### 2.1 升学情况

我校 2021 届毕业生中，升学人数为 514 人，其中专升本 324 人，考取国内院校研究生 134 人，出国出境读研 53 人，考取第二学士学位 3 人，相较 2020 届毕业生而言，专升本和出国出境人数有所下降，分别减少 143 人和 11 人，但考取国内院校研究生人数比 2020 届增加了 13 人。

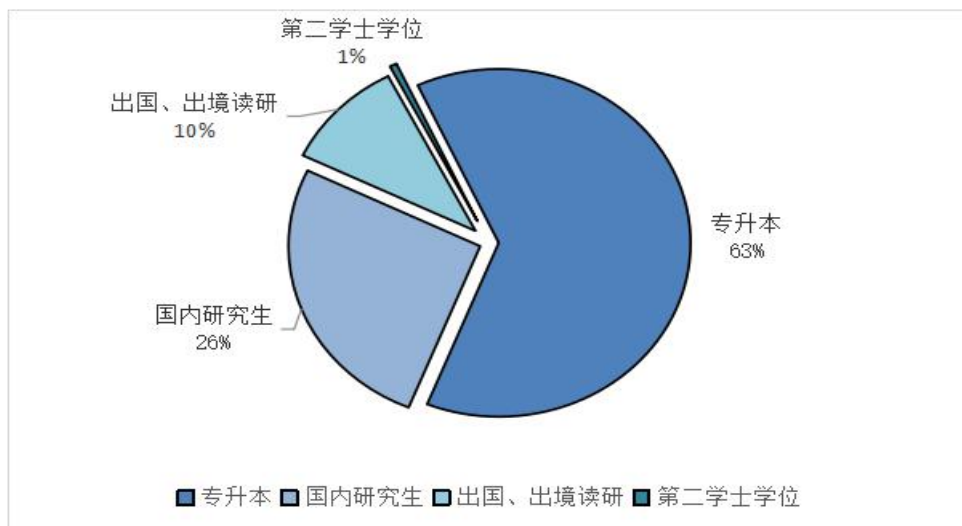


图 4 2021 届毕业生升学比例情况图

#### 2.1.1 考取国内院校研究生情况

我校 2021 届本科毕业生考取国内院校研究生人数为 134 人，占本科毕业生总人数的 2.97%，较上一届略有提高。从

考取院校情况来看，我校被国内“双一流”高校录取的毕业生有 34 人，约占录取总人数的 25%，其中考取湖南大学等“一流大学建设高校”4 人，考取北京交通大学等“一流学科建设高校”30 人。

表 6 2021 届本科毕业生考取国内高校研究生情况表<sup>1</sup>

考取“一流大学建设高校”	考取人数	考取“一流大学建设高校”	考取人数
吉林大学	1	南京大学	1
湖南大学	1	新疆大学	1
考取“一流学科建设高校”	考取人数	考取“一流学科建设高校”	考取人数
北京交通大学	1	海南大学	1
东北林业大学	1	广西大学	20
南京师范大学	1	四川农业大学	1
中国地质大学（武汉）	1	西南财经大学	1
暨南大学	2	宁夏大学	1
考取其他院校	考取人数	考取其他院校	考取人数
广西财经学院	39	桂林电子科技大学	2
广东财经大学	5	北部湾大学	1
广西民族大学	3	北京物资学院	1
广州大学	3	广东工业大学	1
河北经贸大学	3	贵州财经大学	1
湘潭大学	3	安徽财经大学	1
云南财经大学	3	河南师范大学	1
中国财政科学院研究生院	3	湖北经济学院	1
广东外语外贸大学	2	湖南工业大学	1
广西师范大学	2	华南农业大学	1
桂林理工大学	2	江西财经大学	1
华侨大学	2	江西师范大学	1

<sup>1</sup> “双一流”高校名单以《教育部 财政部 国家发展改革委关于公布世界一流大学和一流学科建设高校及建设学科名单的通知》（教研函〔2017〕2号）为依据。

南宁师范大学	2	厦门理工学院	1
新疆农业大学	1	上海政法学院	1
新疆师范大学	1	沈阳大学	1
浙江财经大学	1	天津财经大学	1
中国计量大学	1	温州大学	1
中国社会科学院大学	1	武汉纺织大学	1
重庆工商大学	1	重庆理工大学	1
重庆三峡学院	1	重庆邮电大学	1

### 2.1.2 出国出境读研情况

我校 2021 届本科毕业生中有 53 名毕业生出国出境读研，占本科毕业生总人数的 1.17%。

表 7 2021 届本科毕业生出国出境读研情况表

出国出境院校名称	人数	出国出境院校名称	人数
诺丁汉大学	13	卡迪夫大学	1
约克大学	8	昆士兰大学	1
白俄罗斯国立大学	5	伦敦大学国王学院	1
澳大利亚国立管理与商业学院	3	马来西亚世纪大学	1
澳门科技大学	3	曼彻斯特大学	1
莫纳什大学	2	泰国兰实大学	1
法国克莱蒙奥弗涅大学	1	泰勒大学	1
白俄罗斯国立经济大学	1	悉尼大学	1
班颂德皇家师范大学	1	暹罗大学	1
东英格利亚大学	1	香港浸会大学	1
杜伦大学	1	英国卡迪夫大学	1
敦阿都拉萨大学	1	英国女王大学	1
格拉斯哥大学	1		

除考取国内研究生和出国出境读研以外，还有 3 名本科生考取了第二学士学位，分别被西南政法大学、北京师范大学和中国农业大学录取。

## 2.2 就业情况

### 2.2.1 就业地域流向

我校 2021 届毕业生就业地域以广西区内为主，选择在广西区内就业的本专科毕业生人数达 3239 人，约占就业总人数的 78%，区外就业的本专科毕业生人数为 929 人，约占就业总人数的 22%。

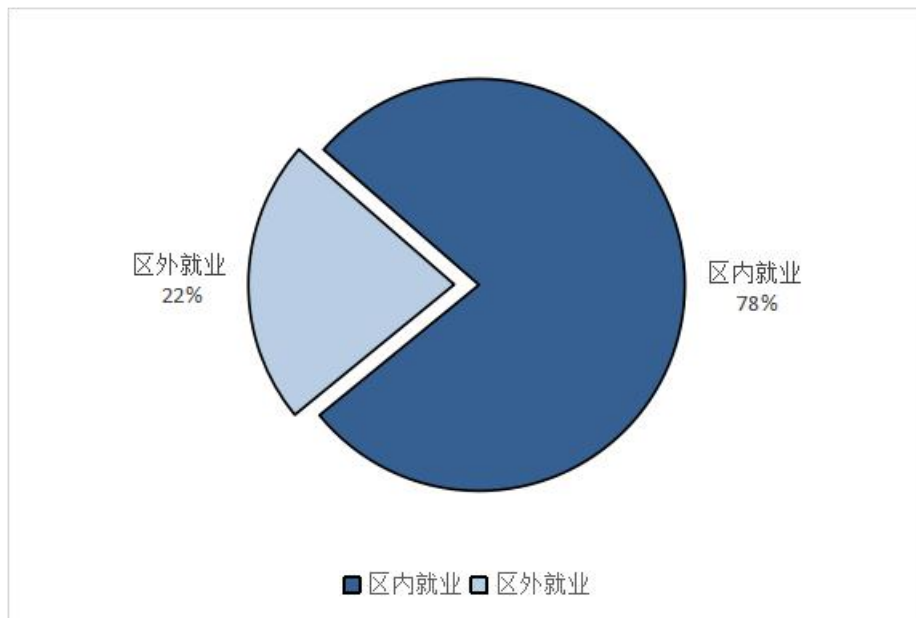


图 5 2021 届毕业生就业地域比例情况图

从就业地域的选择来看，经济发达省市能够提供的就业机会更多、待遇和发展前景更好，对毕业生的吸引力也更大。区内就业的毕业生主要选择南宁、柳州、桂林三个区内经济较好的城市就业，区外就业的毕业生则主要选择广东、北京、浙江等经济发达的地区就业。

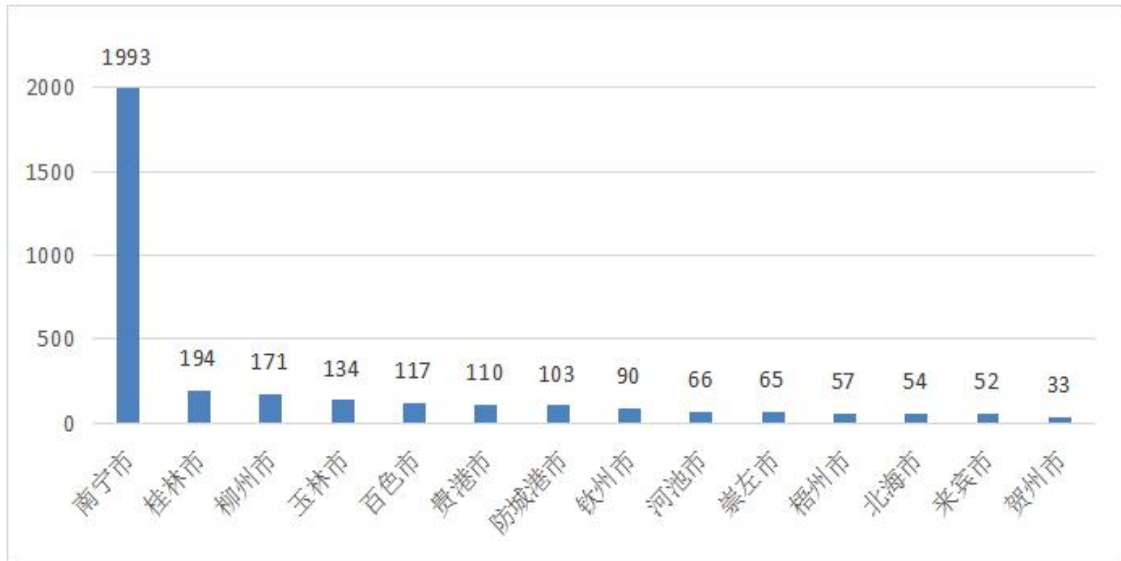


图 6-1 2021 届毕业生区内就业人数情况图

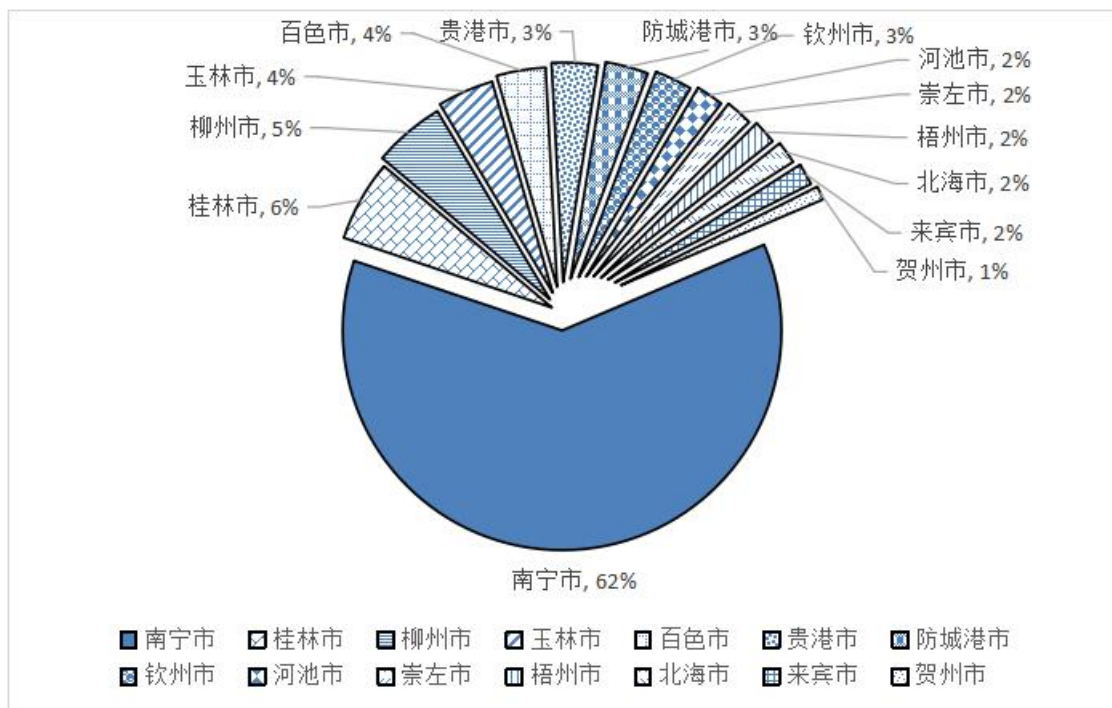


图 6-2 2021 届毕业生区内就业比例情况图



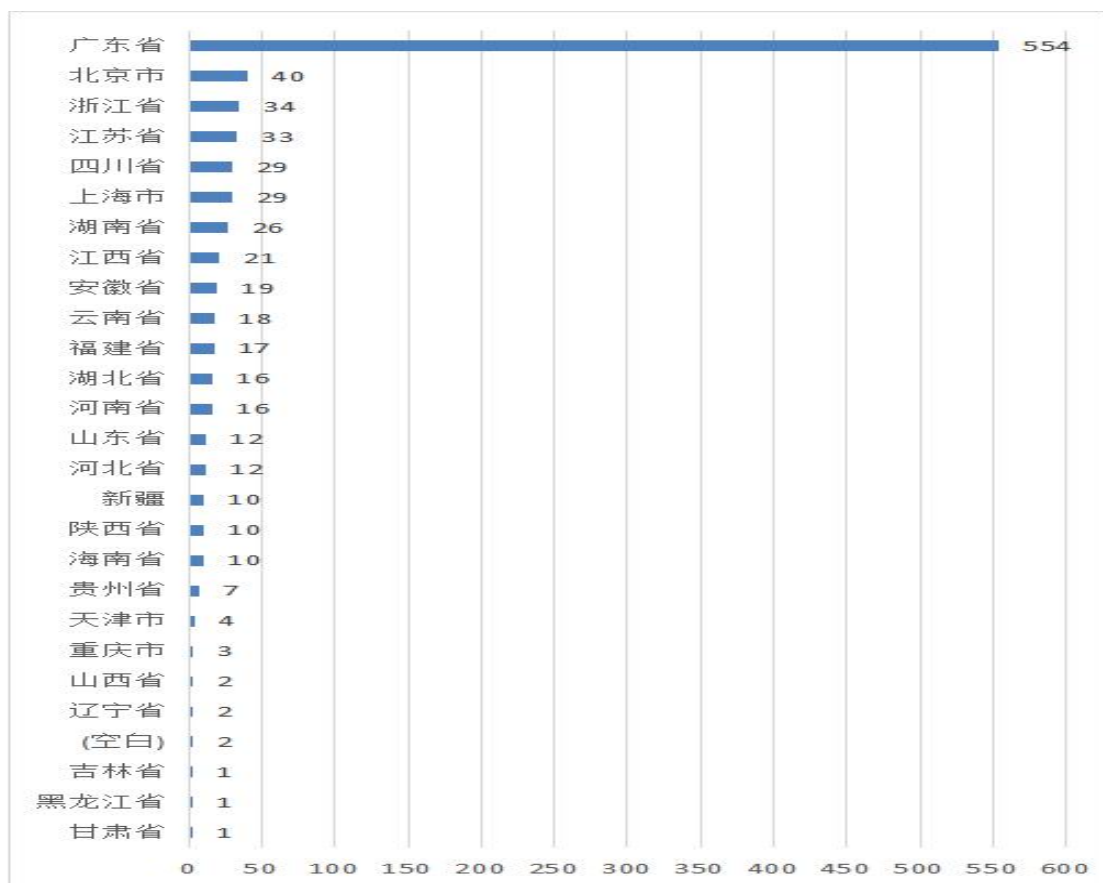


图 7-1 2021 届毕业生区外就业人数情况图

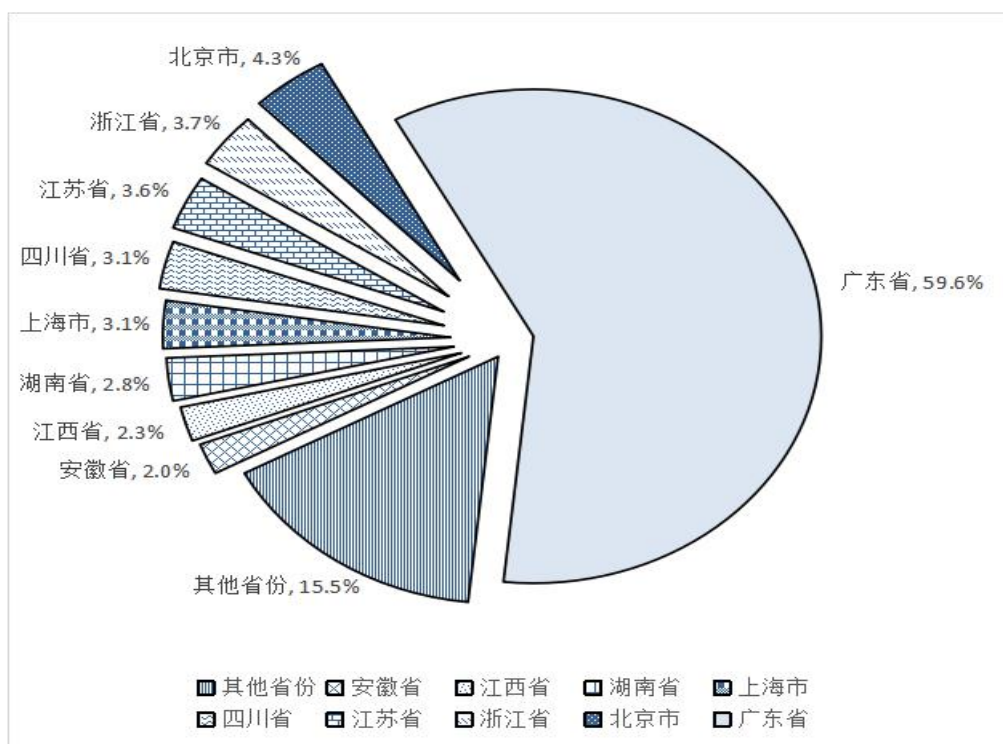


图 7-2 2021 届毕业生区外就业比例情况图

## 2.2.2 就业行业情况

我校 2021 届毕业生就业行业主要以金融业、租赁和商务服务业、批发和零售业、建筑业、信息传输、软件和信息技术服务业、制造业、教育等行业为主，上述行业就业毕业生的人数占就业总人数的比例均超过 5%。其中，金融业就业毕业生人数最多，为 759 人，占就业总人数的 19.3%。

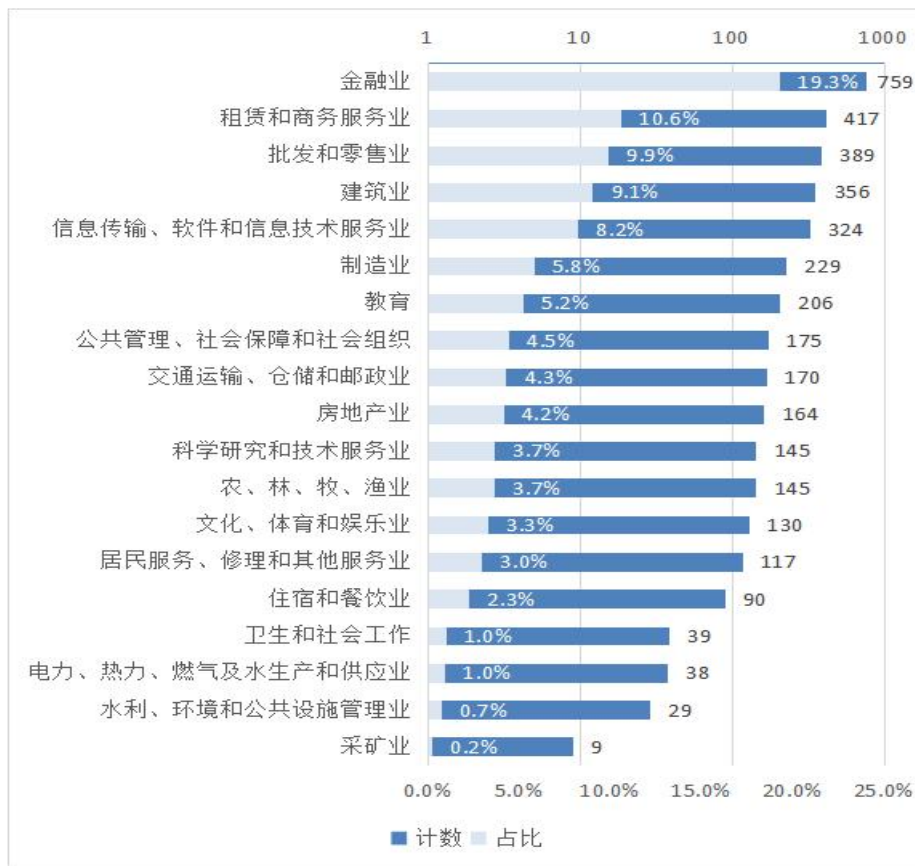


图 8 2021 届毕业生各行业就业人数及比例情况图<sup>1</sup>

## 2.2.3 就业单位性质情况

我校 2021 届毕业生就业单位性质仍是以私营企业为主，去往私营企业就业的毕业生人数为 2467 人，占就业总人数的 52.5%，国有企业和金融单位也是吸纳我校毕业生就业人

<sup>1</sup> 本图数据不含应征入伍、升学、出国出境、基层项目、自由职业

数较多的单位，就业人数分别为 670 人和 332 人，占就业总人数的比例分别达到 14.26%和 7.07%。

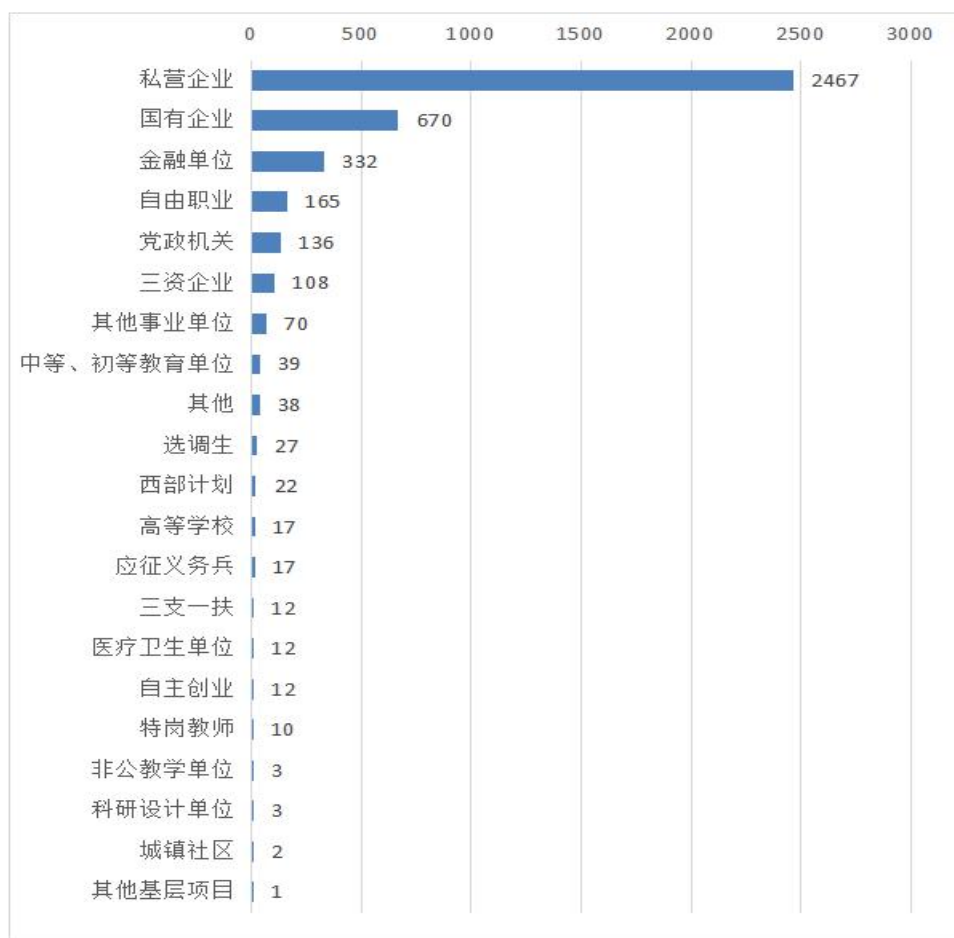


图 9 2021 届毕业生就业单位性质情况图<sup>1</sup>

<sup>1</sup> 就业单位性质统计不包括升学和出国出境人数

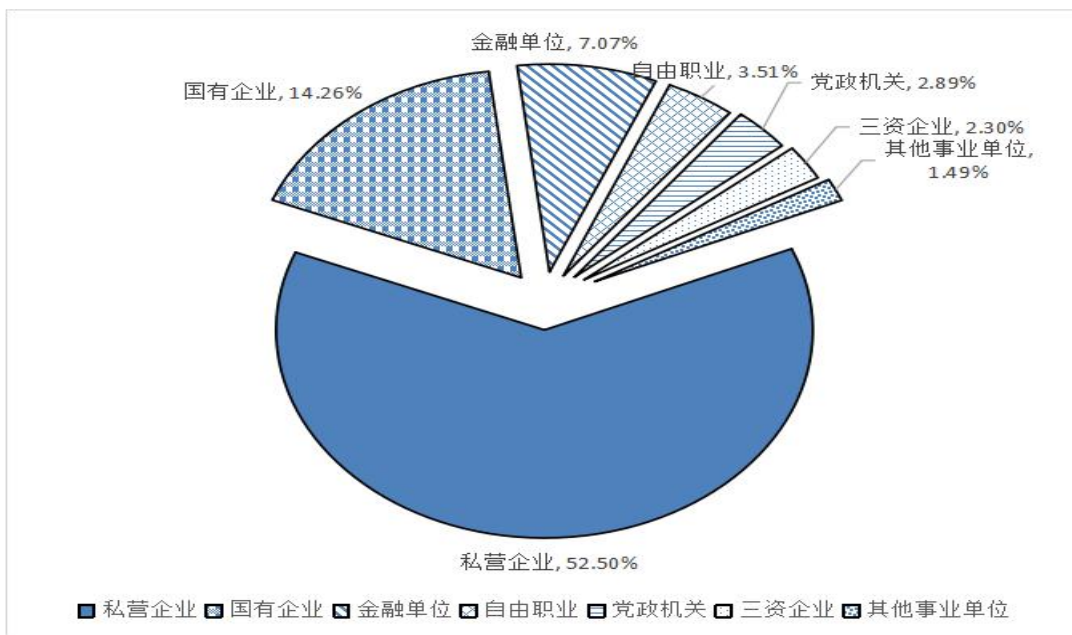


图 10 2021 届毕业生就业单位性质比例图<sup>1</sup>

#### 2.2.4 就业职位情况<sup>2</sup>

我校毕业生就业职位与就业单位性质和行业紧密相关，毕业生就业职位人数最多的是金融业务人员，为 710 人，占比为 18.13%，其后依次是办事人员和有关人员、商业和服务人员和经济业务人员等。

<sup>1</sup> 中等、初等教育单位等占比较少的就业单位未在此图中显示

<sup>2</sup> 因部分毕业生对于职位类别的认识不够深入，在填报数据时存在误填或漏填的情况，故就业职位统计的数据只采用系统中填报正确的有效数据。

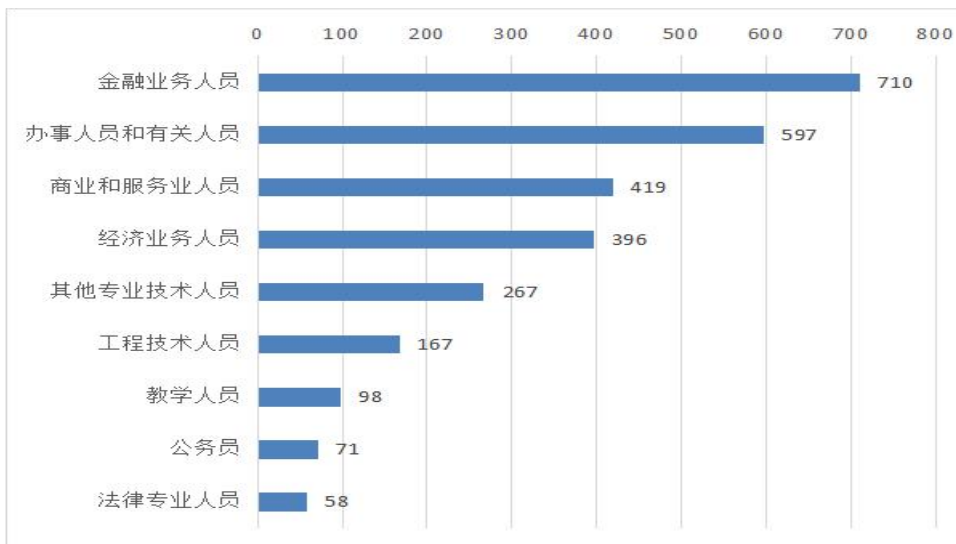


图 11 2021 届毕业生就业职位情况图

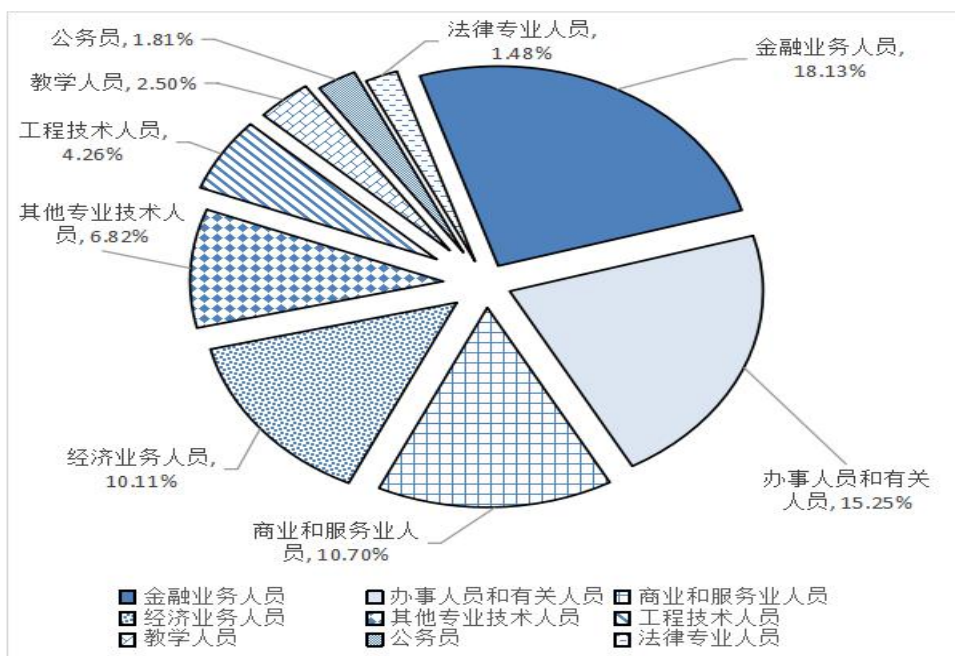


图 12 2021 届毕业生就业职位比例图

### 2.3 基层就业与应征入伍情况

我校 2021 届本专科毕业生参加各类基层就业项目和应征入伍的积极性比 2020 届毕业生有所提高。从基层就业项目类型上看, 2021 届本专科毕业生参加的基层项目类型包括西部计划、三支一扶、选调生、特岗教师等项目, 包括了国家和地方设立的所有主要基层就业项目, 共有 72 名毕业生

参加基层就业项目;有 40 名毕业生应征入伍。

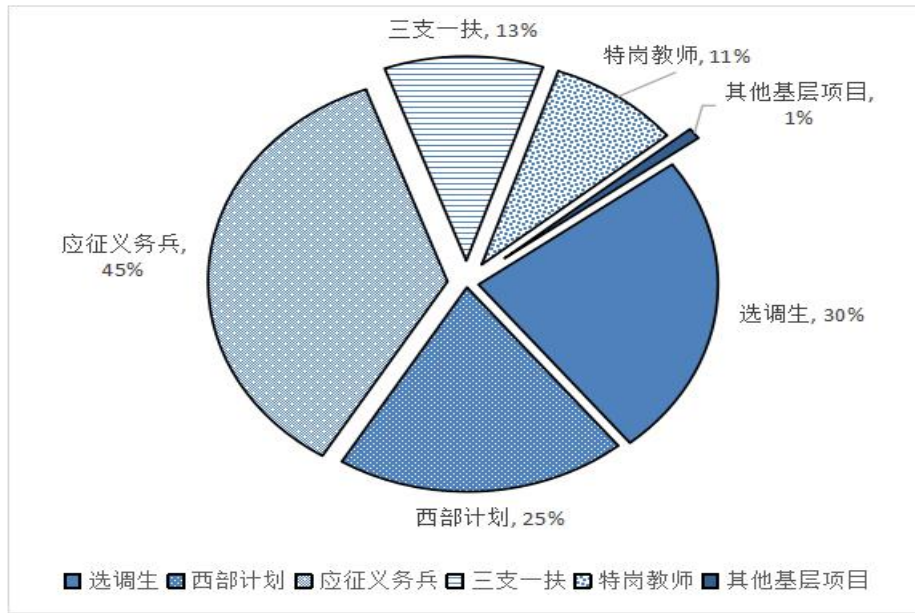


图 13 2021 届毕业生基层就业项目和参军入伍比例情况图

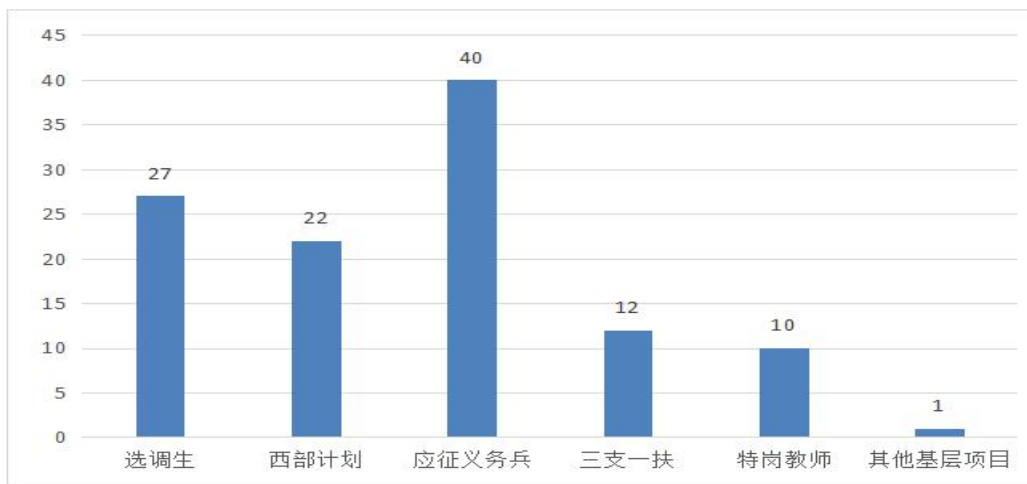


图 14 2021 届毕业生基层就业项目和参军入伍人数情况图

## 2.4 自主创业情况

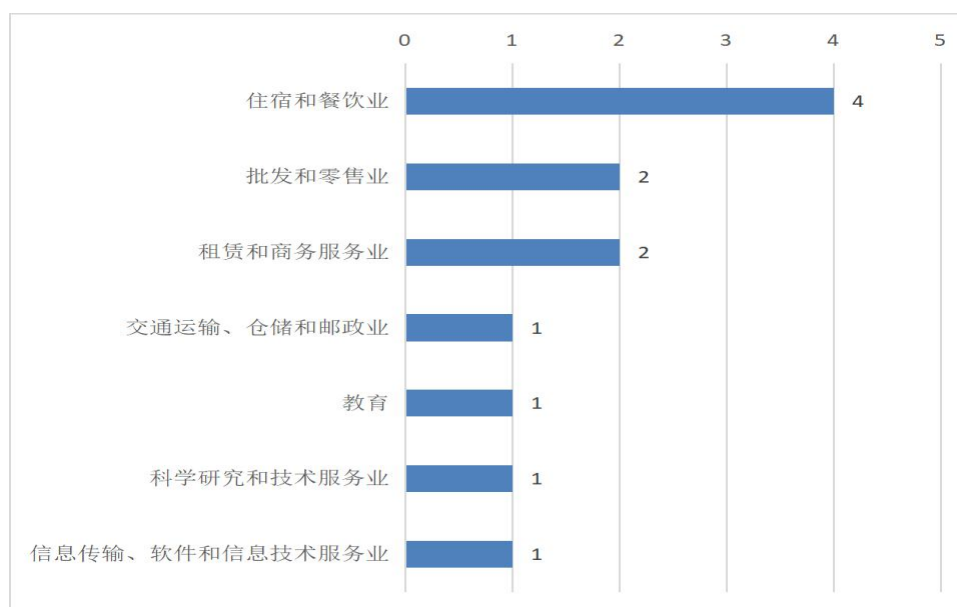


图 15 2021 届毕业生自主创业人数情况图

我校 2021 届本专科毕业生有 12 人通过自主创业的形式实现就业，自主创业率为 0.26%，与 2020 届基本持平。毕业生自主创业的行业涵盖住宿和餐饮业、批发和零售业、租赁和商务服务业等 7 个行业。

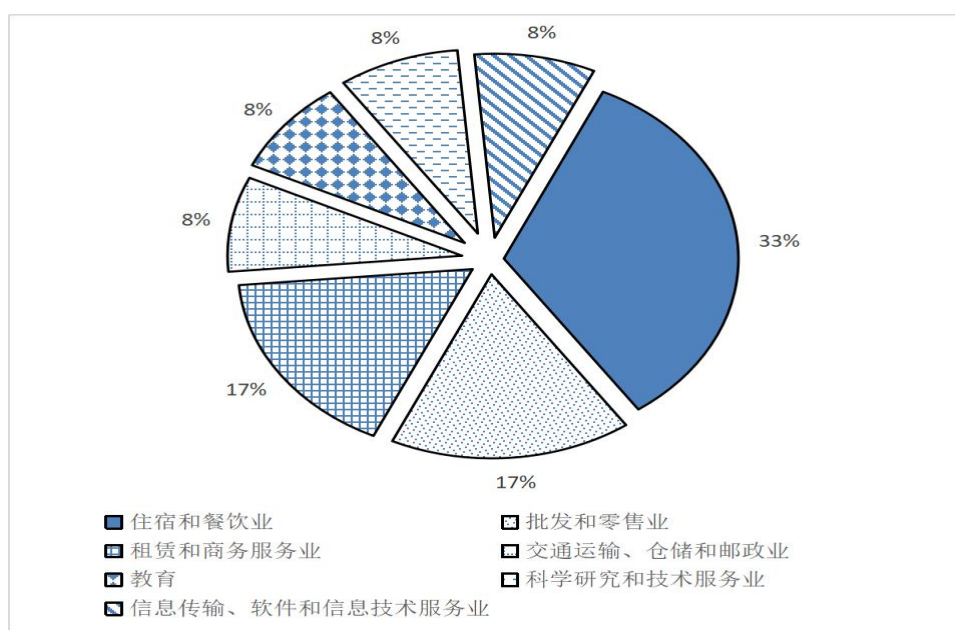


图 16 2021 届毕业生自主创业行业占比情况图

### 3 质量评价

#### 3.1 就业单位与专业对口率<sup>1</sup>

根据毕业生在学校就业信息网后台填报的数据情况来看，我校 2021 届本专科毕业生就业单位与专业总体对口率为 67%。从学院层面看，就业单位与专业对口率高于全校总体对口率的学院有 5 个，其中最高的学院是金融与保险学院，对口率为 90%；对口率低于全校总体对口率的学院有 7 个，其中最低的是经济与贸易学院和法学院，对口率均为 50%。

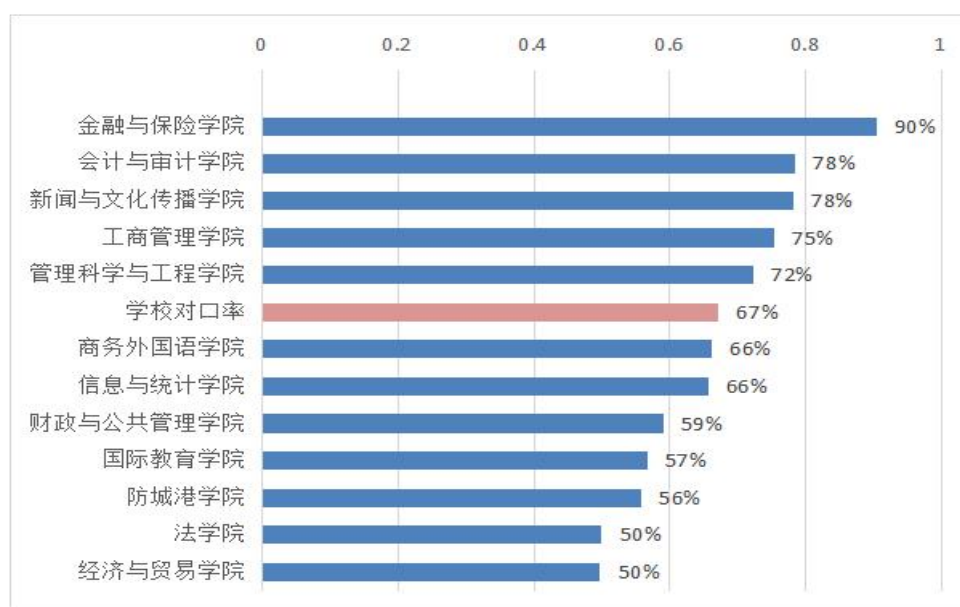


图 17 各学院 2021 届毕业生就业与专业对口率情况图

从专业层面来看，53 个本科专业中，有 26 个专业的就业单位与专业对口率高于全校总体对口率，其中对口率最高的是保险学专业，为 92%；此外还有金融学、工程造价专业对口率超过 90%，分别达到了 91%和 90%。14 个专科专业中，只有会计（防城港学院）专业的对口率高于全校总体对口率，为 77%。

<sup>1</sup> 就业单位与专业对口率统计以 2021 届本专科毕业生在就业信息网后台系统中填报的数据为依据，未填报的不纳入统计。



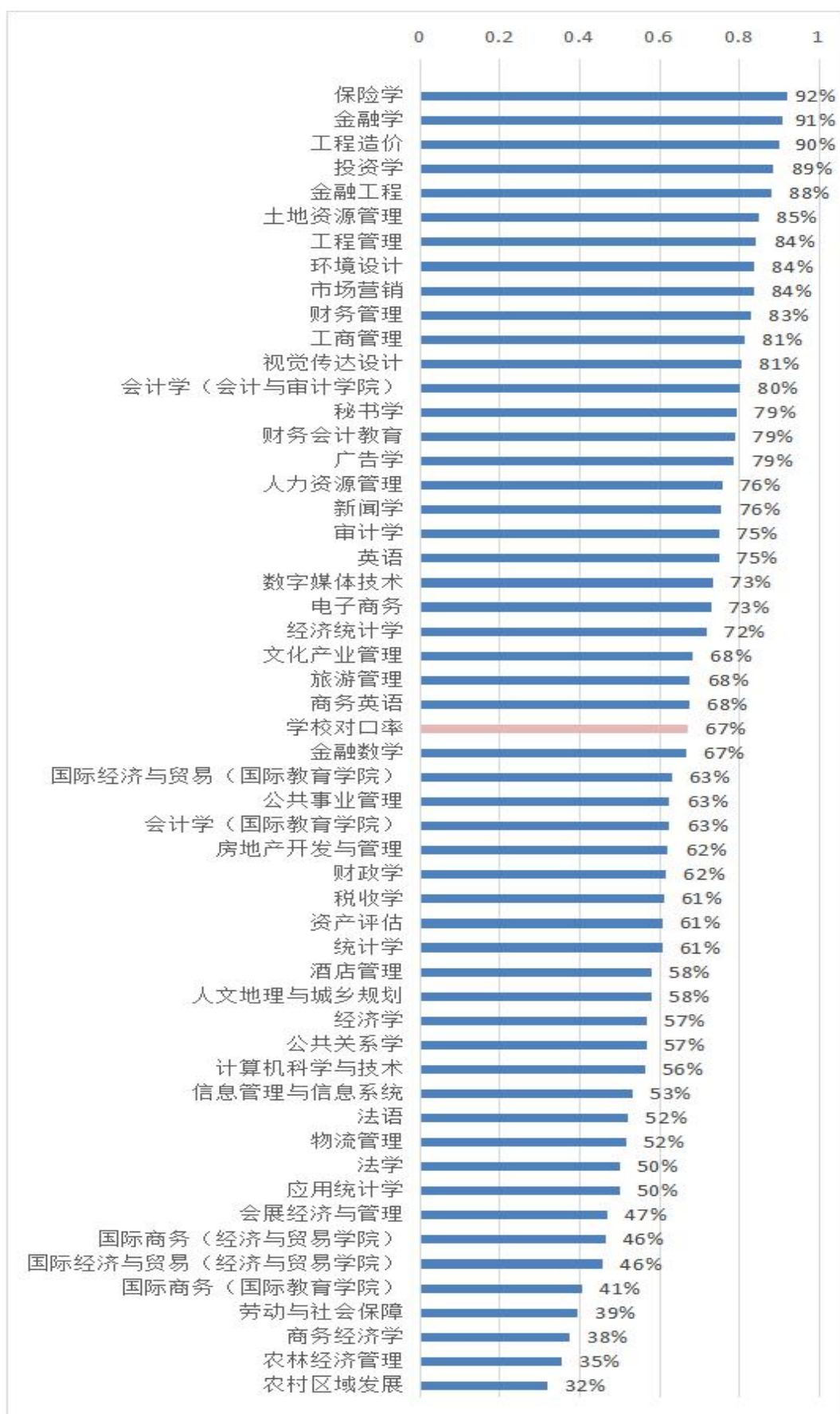


图 18 本科各专业 2021 届毕业生就业与专业对口率情况图

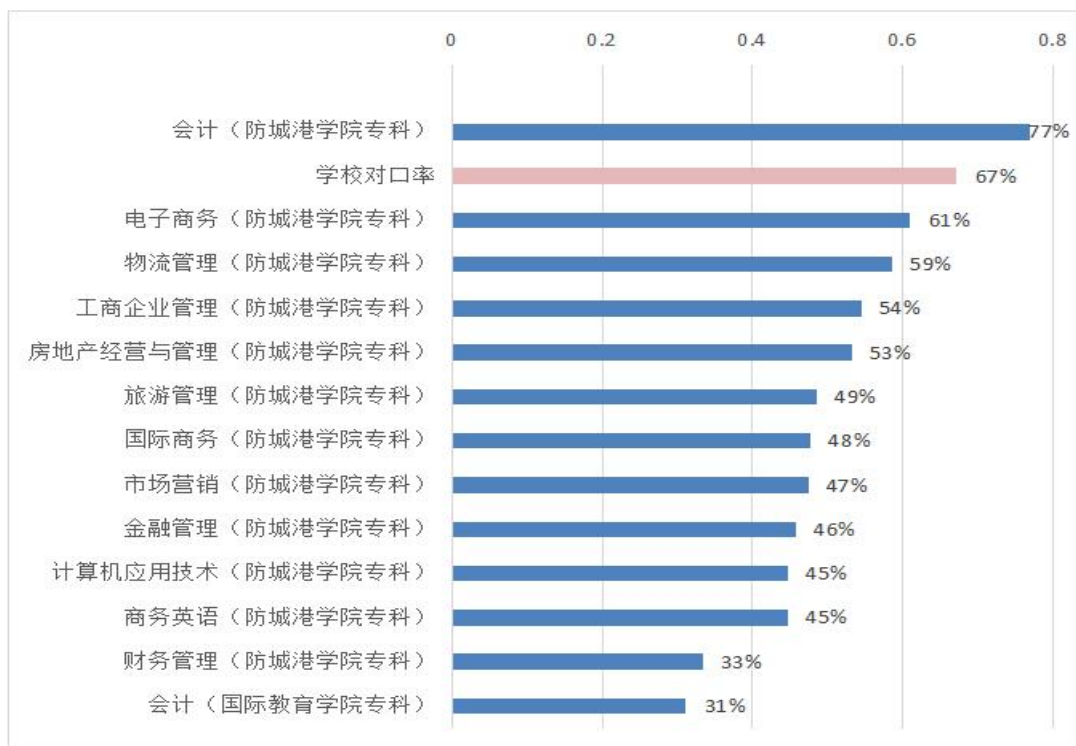


图 19 专科各专业 2021 届毕业生就业与专业对口率情况图

### 3.2 毕业生就业满意度

就业满意度是毕业生对于自身就业状况的主观评价，在毕业半年后进行调查更为科学，因此本部分内容选取《广西财经学院 2020 届毕业生培养质量评价报告》，相关数据表格能够为 2021 届毕业生就业满意度的预判提供依据。

本校 2017 届-2020 届毕业生的就业满意度呈上升趋势。具体来看，本校 2020 届（71%）毕业生的就业满意度比本校 2019 届（65%）上升了 6 个百分点，与全国新建本科 2020 届（71%）持平，本校毕业生就业感受较好。

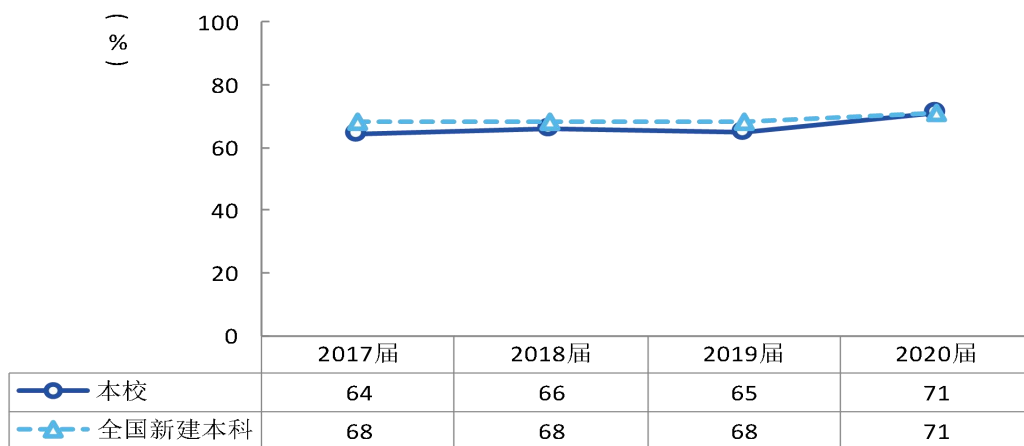


图 20 2017-2020 届毕业生就业满意度变化趋势图

### 3.3 用人单位评价

根据第三方数据公司的调查显示，用人单位对我校 2020 届毕业生的总体满意度达到了 96%。

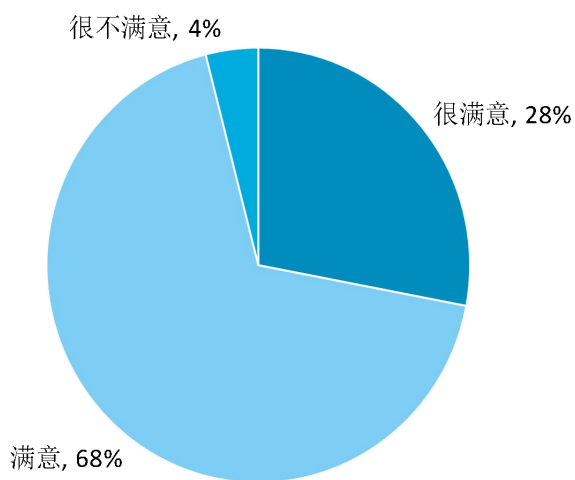


图 21 用人单位对本校毕业生总体满意度情况图<sup>2</sup>

此外，用人单位对我校毕业生在工作中的各方面素质也给予了较高评价，认为我校毕业生具有良好的工作能力和优秀的个人素质。

<sup>2</sup> 引用自麦可思数据公司-广西财经学院合著《广西财经学院 2020 届毕业生培养质量报告》

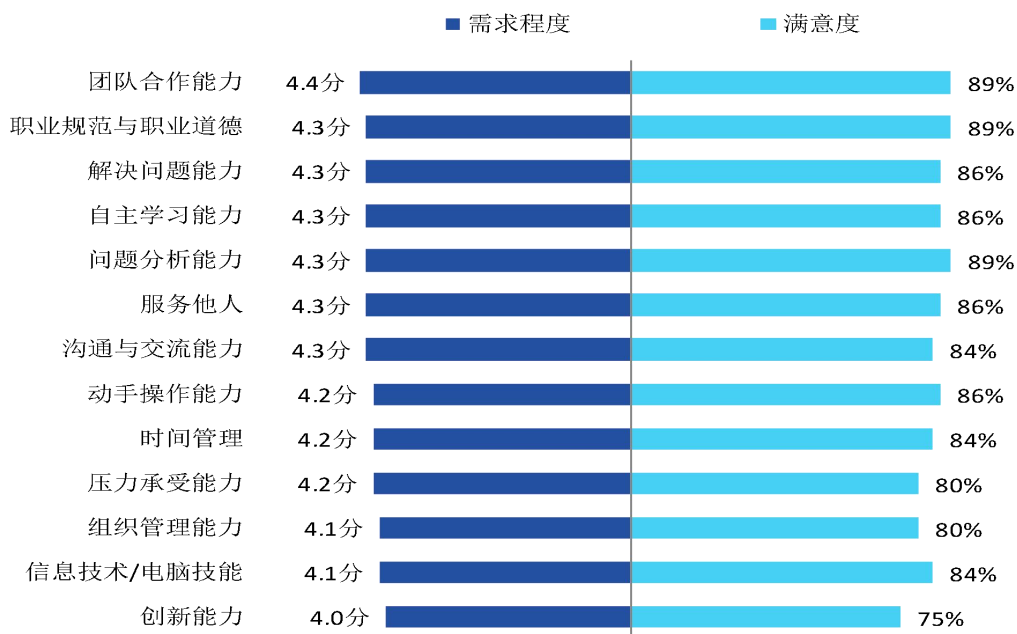


图 22 用人单位对本校毕业生工作能力需求程度及满意度情况图<sup>1</sup>

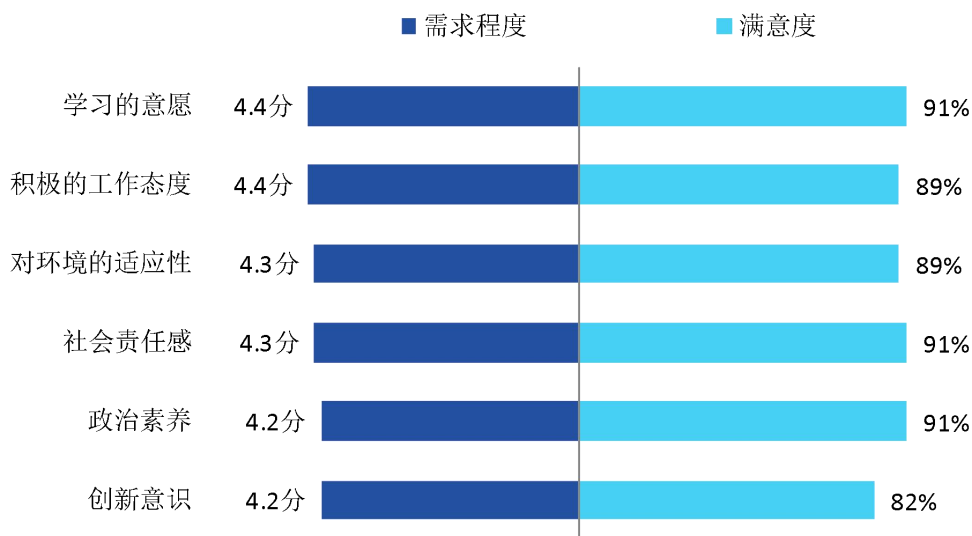


图 23 用人单位对本校毕业生个人素质需求程度及满意度情况图<sup>2</sup>

<sup>1</sup> 引用自麦可思数据公司-广西财经学院合著《广西财经学院 2020 届毕业生培养质量报告》

<sup>2</sup> 同上

## 4 突出特点

### 4.1 扎实推进就业工作，就业大局总体稳定

在疫情防控常态化背景下，学校采取多种措施，在做好疫情防控工作的前提下，扎实推进 2021 届毕业生就业工作，努力确保毕业生就业大局总体稳定。从数据上看，截至 2021 年 11 月 30 日，我校 2021 届毕业生落实率为 82.22%，就业大局总体保持稳定。

### 4.2 重点群体就业稳定，助力脱贫攻坚成效显著

作为少数民族地区的地方财经类本科院校，学校 2021 届毕业生中重点群体毕业生人数较多，主要体现在女性毕业生多、少数民族毕业生多和低收入家庭毕业生多<sup>1</sup>，占毕业生总人数比分别为 73%、35%和 15%。学校制定了一系列政策，采取了各种有力的帮扶和指导措施，确保了特殊群体毕业生顺利就业。从数据上看，我校女性毕业生、低收入家庭毕业生落实率分别为 82.15%、83.81%，高于全校落实率，少数民族毕业生落实率为 81.41%，与全校落实率基本持平，对特殊群体的就业帮扶目标顺利完成。

### 4.3 服务国家发展战略，助力区域经济发展

我校毕业生积极关注国家发展战略，发挥专业优势，助力区域经济发展。从毕业生就业地域选择情况来看，我校有 78%的毕业生选择在广西区内就业，助力广西建设面向东盟的金融开放门户；选择区外就业的毕业生中，约有 60%的毕业生选择在广东就业，助力建设粤港澳大湾区；约有 25%的毕业生选择在长江沿岸省份就业，助力建设长江经济带；约

<sup>1</sup> 本段特殊群体毕业生的数据均为 2021 届本专科毕业生数据，不含研究生数据。

有 6%的毕业生选择在北京、天津、河北就业，助力推动京津冀协同发展。

#### **4.4 积极响应国家号召，应征入伍人数创新高**

我校 2021 届毕业生积极响应国家号召，主动报名应征入伍。经过层层选拔、体检，我校 2021 届毕业生最终有 40 人顺利应征入伍，创近几届以来应征入伍人数新高。

#### **4.5 强化基层就业引领，毕业生扎根基层奉献青春**

学校加强宣传扎根基层就业典型，引导毕业生到基层就业创业。从统计数据来看，2021 届毕业生参加各类基层就业项目的人数为 72 人，选择到云南、贵州、甘肃、新疆、广西等少数民族和艰苦边远地区就业的人数为 3275 人，占毕业生总人数的 56.17%。

#### **4.6 注重理论与实践相结合，就业工作成绩显著**

学校高度注重就业育人工作，以就业工作理论研究和就业教育教学改革为抓手，引领学校就业育人工作走深、走实。学校 2021 年就业教育教学成果荣获广西区级教学成果奖 1 项，校级教学成果奖一等奖和三等奖各一项；获教育厅就业专项课题立项 11 项，排名全区各高校第一；一名老师入选首届全国普通高校毕业生就业创业指导委员会委员；学校被评为 2021 年度全区普通高校毕业生就业工作突出单位。

## 5 工作举措

### 5.1 压实就业工作责任，落实“一把手”工程

学校高度重视毕业生就业工作，认真贯彻落实“一把手”工程，从全局角度进行谋划，统筹协调相关职能部门和各教学学院，层层压实就业工作责任，着力推动 2021 届毕业生就业工作扎实开展。

一是学校层面高度重视，科学研判，适时调整。学校成立了以党委书记、校长任组长的就业工作领导小组，召开 2021 届毕业生就业创业工作会议，举办两次学校就业工作推进会，研判就业工作形势、明确就业工作目标责任、适时调整就业工作部署；根据就业管理部门报送 24 份周报材料和 6 份月报材料，全面了解就业工作开展进度，集中力量突破重点、难点问题，确保毕业生就业工作顺利推进。

二是学院层面主动作为，结合实际，狠抓落实。各教学学院根据学校对就业工作的有关部署，主动担当作为，学院党政“一把手”切实履行责任，担任学院就业工作领导小组组长，召开党政联席会议研究制定符合学院实际情况的就业工作方案。此外，各教学学院还召开了各类就业工作启动会、例会、专题会共计 40 次，以多种形式狠抓就业工作落实。

### 5.2 加大岗位有效供给，丰富校园招聘活动

学校同步推进线上线下校园招聘活动开展，为用人单位和毕业生搭建面对面交流的优质平台。2021 届毕业生校园招聘活动总计开展 247 场，比 2020 届增加 123 场，入校招聘单位 1930 家，比上一届增加 336 家，校招活动计划招聘人

数 87258 人,校园招聘活动活动场次和招聘单位实现双增长。同时,学校还充分利用“互联网+就业”模式,通过就业信息网和微信公众号精准推送招聘信息 932 条,招聘岗位 6064 个,就业政策资讯与新闻公告 120 条,推送的就业信息比 2020 届增加 531 条,充分满足了毕业生获取就业信息的需求。

学校注重校院联动,加强校招活动针对性,按照行业、单位和岗位类型开展校招活动。校级层面的校招活动会面向全校毕业生,以综合性单位和岗位为主,召开校招活动 196 场,吸引 1458 家单位参加;院级层面面向本学院毕业生,以对口行业和对口单位为主,召开校招活动 51 场,吸引 472 家单位参加。

### **5.3 分类开展就业指导,多措并举落实帮扶**

学校针对不同类型毕业生就业心理和就业指导需求的差异,采用多种形式全面开展就业指导。一是依托 18 个就业指导服务项目,对全体 2021 届毕业生进行有计划性的就业指导。二是开展第二届“大学生职业规划与就业指导服务月”活动,举办 13 场就业指导讲座,组织毕业生参会 3255 人次,全面提高毕业生就业技能和应聘能力。三是校院两级共同开设 13 个就业指导咨询室,通过线上线下相结合的方式为 1698 人次毕业生提供个性化指导。四是建立“一生一策”就业帮扶工作台账,全校共安排 598 名老师对 869 名低收入家庭毕业生进行精准化就业指导。

### **5.4 守正创新提质增效,抓住关键推进就业**

学校认真总结往届就业工作开展取得的成功经验,抓住



就业工作的关键环节，不断推进就业工作开展。一是通过开展4次就业工作沙龙，全面提高毕业班辅导员业务水平，确保就业工作有序开展；二是坚持开展就业情况周报、月报工作，对就业状况不如去年同期水平的学院进行约谈，确保就业工作部署落实到位；三是确保就业工作沟通顺畅，学校就业管理部门安排专人定点对接教学院，随时处理就业工作中遇到的问题，确保就业工作顺利推进；四是严格开展就业工作考评，以此促进教学院总结就业工作经验，发现、补齐就业工作短板，不断提升就业工作成效。

#### **5.5 深入开展就业核查，确保数据真实准确**

学校把就业数据核查作为就业统计工作的一项重点，认真开展就业核查工作。一是确立“毕业生填报-校院两级审核”就业数据统计核查工作流程，实现就业数据审核工作常态化，确保数据审核更加细致；二是在暑假期间开展数据集中核查，重点审核灵活就业情况，确保数据填报更加准确；三是开放就业信息网毕业去向自行核验功能，全体毕业生对就业信息网上填报的数据进行自我核验、自主更新，提高了就业数据填报、更新的准确性。

## 6 对就业工作的反馈

### 6.1 毕业生对学校就业服务工作的满意度

毕业生对学校就业服务工作的满意程度保持持续增长的趋势，满意度从2017届的77%提高到了2020届的92%。

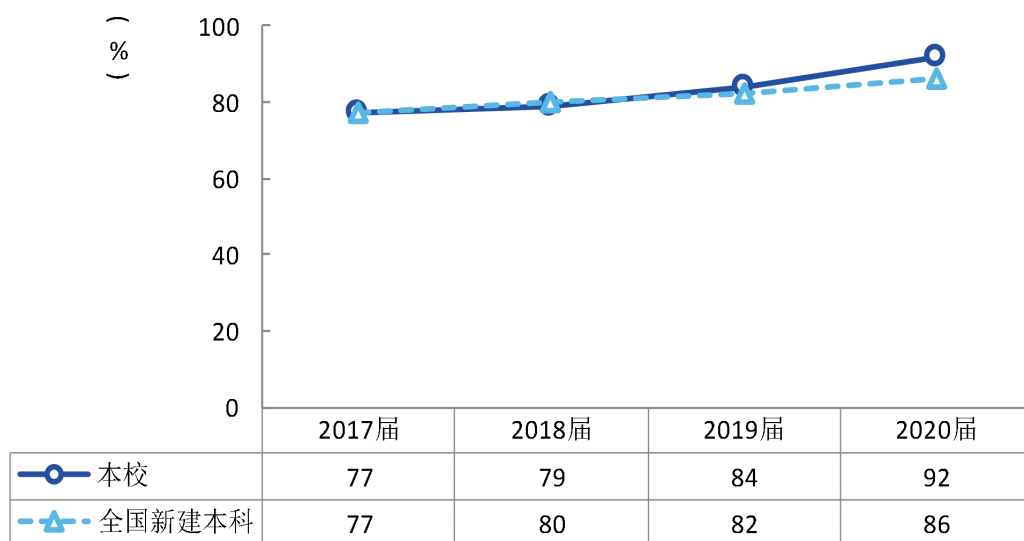


图 24 毕业生对本校就业服务工作满意度情况图<sup>1</sup>

### 6.2 毕业生接受学校就业服务的比例及有效性反馈

从毕业生接受学校就业服务的情况来看，线下招聘会仍然是毕业生进行求职就业的最主要渠道，毕业生接受“大学组织的招聘会”求职服务的比例最大，为67%，招聘会的有效性也比较高，达到了84%。毕业生接受“辅导求职技能”服务的比例虽然只有38%，但其有效性达到了92%，是毕业生接受各项就业服务中，有效性最高的一项。

<sup>1</sup> 引用自麦可思数据公司-广西财经学院合著《广西财经学院2020届毕业生培养质量报告》

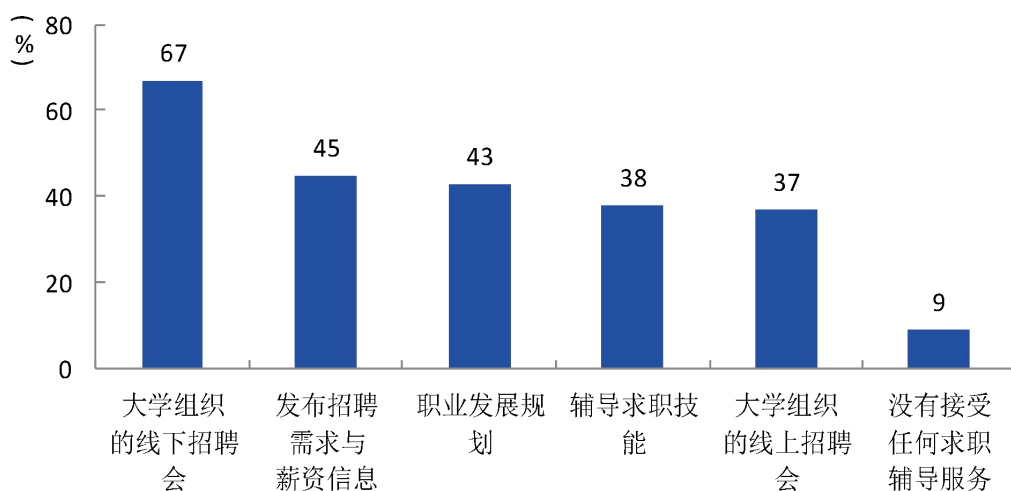


图 25 毕业生接受学校就业指导服务工作情况图<sup>1</sup>

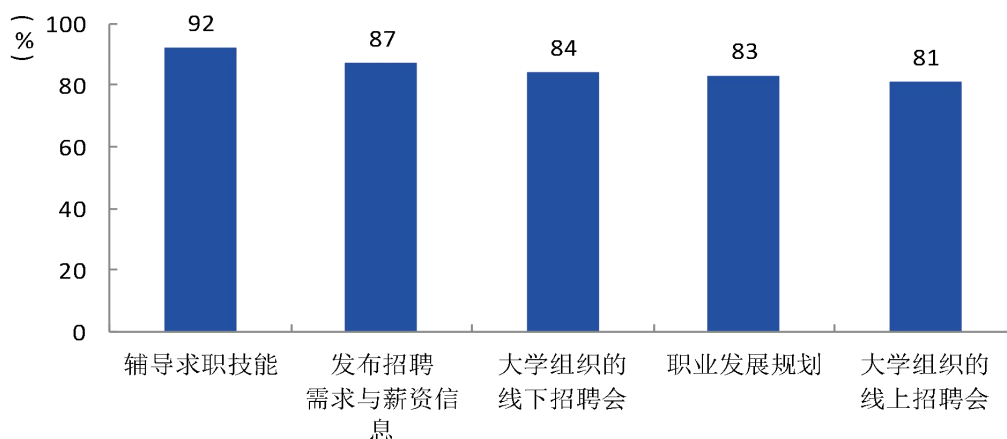


图 26 毕业生接受学校就业指导服务有效性情况图<sup>2</sup>

### 6.3 毕业生对学校就业工作的改进需求

从总体情况来看，毕业生对于学校就业指导工作的改进需求最为迫切，认为学校“就业指导服务针对性不强，缺乏个体指导”的比例最大，为 58%；其后改进需求较高的依次是“与就业指导老师沟通时间太少”和“招聘会及招聘信息提供不足”，比例分别为 38%和 34%。

<sup>1</sup> 引用自麦可思数据公司-广西财经学院合著《广西财经学院 2020 届毕业生培养质量报告》

<sup>2</sup> 同上

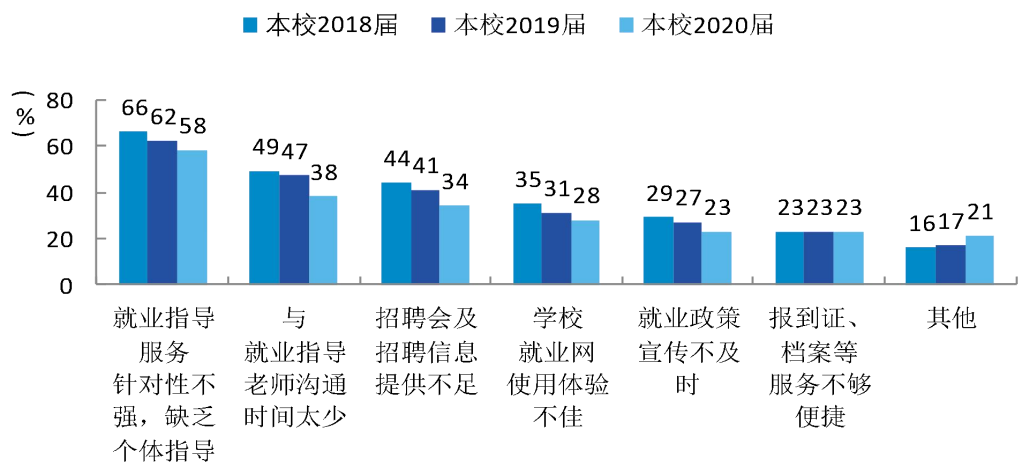


图 27 毕业生对学校就业指导工作改进需求情况图<sup>1</sup>

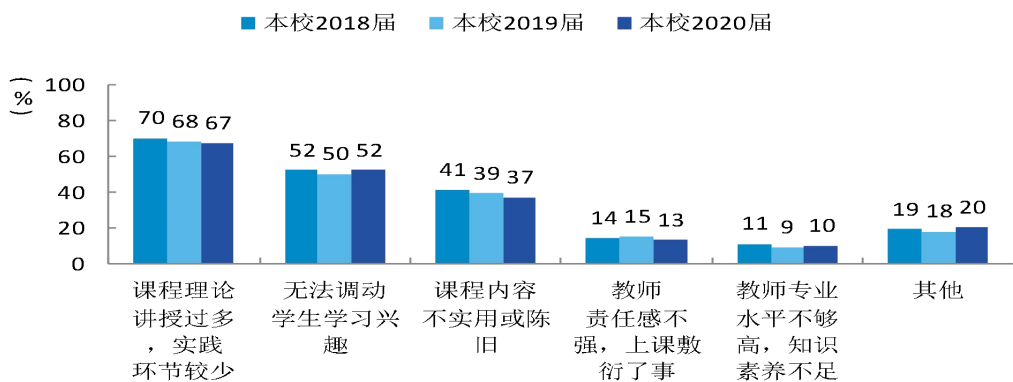


图 28 毕业生对学校就业指导课程改进需求情况图<sup>2</sup>

就业指导课是学校对毕业生开展就业指导的最主要形式，是毕业生获取求职就业技能、了解就业政策与形势的主要途径之一，因此毕业生对于就业指导课的改进需求也是学校重点关注的问题。从毕业生的反馈来看，2020届毕业生认为“课程理论讲授过多，实践环节较少”是就业指导课程最需要改进的地方，持此观点的毕业生比例达67%；有57%的毕业生认为现有的就业指导课程“无法调动学生学习兴趣”；有37%的毕业生认为“课程内容不适用或陈旧”。

<sup>1</sup> 引用自麦可思数据公司-广西财经学院合著《广西财经学院2020届毕业生培养质量报告》

<sup>2</sup> 同上