

重庆医科大学

2021 届毕业生就业质量年度报告

重庆医科大学党委学生工作部（学生处） 编

目录

| | |
|---------------------------|-----------|
| 学校概况..... | 1 |
| 报告说明..... | 4 |
| 第一篇：毕业生就业基本情况..... | 6 |
| 一、毕业生的规模和结构..... | 6 |
| （一）总体规模..... | 6 |
| （二）结构分布..... | 6 |
| 二、毕业去向落实率与未就业原因..... | 10 |
| （一）毕业去向落实率与毕业去向..... | 10 |
| （二）实现就业的渠道..... | 14 |
| （三）未就业情况分析..... | 15 |
| 三、就业地区、行业、职业、单位分布..... | 16 |
| （一）就业地区分布..... | 16 |
| （二）就业行业分布..... | 18 |
| （三）就业职业分布..... | 19 |
| （四）就业单位性质分布..... | 20 |
| （五）基层就业情况..... | 21 |
| 四、国内升学与出国（境）情况..... | 21 |
| （一）国内升学..... | 21 |
| （二）出国（境）..... | 23 |
| 五、自主创业情况..... | 23 |
| 第二篇：就业创业工作举措..... | 24 |
| 一、提高站位，主动谋划，稳定大局..... | 24 |
| 二、聚焦重点，整合资源，开源拓岗..... | 24 |
| 三、思想引领，就业育人，精准帮扶..... | 25 |
| 四、着力双创，激发动能，培养人才..... | 26 |

| | |
|----------------------------|-----------|
| 五、强化规范管理，确保数据真实..... | 27 |
| 第三篇：就业质量相关分析..... | 29 |
| 一、专业对口度..... | 29 |
| 二、职业期待吻合度..... | 30 |
| 第四篇：就业发展趋势分析..... | 33 |
| 一、近三年规模和毕业去向落实率变化趋势..... | 33 |
| 二、近三年协议和合同就业及国内升学变化趋势..... | 33 |
| 三、近三年就业地区变化趋势..... | 34 |
| 四、近三年就业行业变化趋势..... | 34 |
| 五、近三年就业单位变化趋势..... | 35 |
| 第五篇：毕业生调研评价..... | 37 |
| 一、毕业生对人才培养的评价..... | 37 |
| （一）对学校的满意度..... | 37 |
| （二）对学校的推荐度..... | 38 |
| （三）教育教学评价..... | 38 |
| 二、毕业生对就业教育与服务的评价..... | 40 |
| 第六篇：用人单位调研评价..... | 43 |
| 一、对毕业生的评价..... | 43 |
| 二、对学校招聘服务的评价..... | 43 |
| 结语..... | 45 |

学校概况

学校创建于 1956 年，由上海第一医学院（现复旦大学上海医学院）分迁来渝组建，原名重庆医学院，1985 年更名为重庆医科大学。学校是国务院学位委员会批准的首批具有博士和硕士学位授予权的单位，是教育部批准的首批来华留学示范基地。学校 2015 年成为重庆市人民政府、国家卫生健康委员会（原国家卫生计生委）和教育部共建高校，2016 年成为“高等学校学科创新引智计划”（“111 计划”）首批立项的地方高校之一。

学校由位于渝中区的袁家岗校区和位于重庆大学城的缙云校区组成，校园总面积 2650 亩，其中缙云校区占地 2100 亩。校园环境优美，风景如画。

学校现有全日制在校学生 25671 人，其中博士、硕士研究生 6529 人，本科生 18587 人，留学生 555 人。学校具有招收博士后研究人员，港澳台学生和外国留学生资格。学校现有 7 个一级学科博士学位授权点、12 个一级学科硕士学位授权点，3 个博士专业学位授权点、10 个硕士专业学位授权点；4 个国家重点学科，6 个进入 ESI 全球前 1% 的学科（2021 年 1 月，科睿唯安发布），4 个重庆市一流学科，12 个重庆市“十三五”市级重点学科。在教育部学位中心第四轮学科评估中，临床医学等学科排名全国前列。

学校设有 21 个学院（系），并设立研究生院，开设 36 个本科专业。现有国家级一流本科专业建设点 13 个，重庆市一流本科专业建设点 18 个。临床医学、口腔医学、护理学、中医学专业已通过教育部专业认证。现拥有 1 个国家临床教学培训示范中心，4 个国家级实验教学示范中心，7 门国家级一流课程，4 门国家级精品资源共享课、3 门国家级精品视频公开课。

学校大力实施人才强校战略，面向海外延揽高层次人才，成建制引进多个具有国际水平的人才团队，加强本土人才引导与培育，逐步构建起“近悦远来”的良好人才生态，形成推动内涵式发展的强劲动力。

现有专任教师 3200 余人，其中正、副教授 2000 余人，博士生导师 371 人，硕士生导师 1699 人。现有中国工程院院士（外聘）、海外高层次人才、长江、杰青等国家级人才逾 50 人，省部级各类人才 470 余人。现有 7 个国家级博士后科研流

动站，在站博士后规模达到 227 人，人才塔基和师资蓄水池作用日益明显，人才队伍活力不断增强。

学校科技创新能力不断提升。“十三五”期间，学校累计新增科技部、国家自然科学基金委等各级部门及横向项目 3200 余项，资助经费 7.4 亿元；牵头承担了重大传染病防治国家科技重大专项、国家重点研发计划等国家级重大任务，资助经费超过 1.2 亿元。发表 SCI 收录论文 6198 篇，年均增长率达 10.24%。多项成果在《柳叶刀》《自然·医学》《新英格兰医学杂志》等国际顶级期刊发表。获得国家科技奖励、重庆市科技奖励 40 余项，2017 年我校 2 项成果荣获国家科技进步二等奖，实现历史性突破。学校独立研制的高强度聚焦超声肿瘤治疗系统（海扶刀）属世界首创，是我国第一台具有完全自主知识产权的大型医疗设备。学校成功研制出我国首个获批上市化学发光法新冠病毒抗体检测产品，现已获得欧盟 CE 等多项认证。科技成果转化成效显著，化学发光法新冠抗体检测试剂盒、肿瘤免疫治疗等科技成果高质量完成转化，转化金额达 2300 多万元。

学校现有国家级、省部级研究平台 60 个。其中，国家重点实验室、国家工程研究中心、国家临床医学研究中心、国家生物产业基地实验动物中心、国家级国际科技合作基地等国家级平台 5 个；教育部重点实验室国际合作联合实验室、省部共建协同创新中心，以及国家卫健委重点实验室等国家部委级平台 6 个；省级重点实验室、工程（技术）研究中心、国际科技合作基地、临床医学研究中心、智库、科普基地等省级平台 49 个。另有，省级“海外高层次人才创新创业基地”和“院士专家工作站”。

学校积极开展国内外交流合作。与欧洲、亚洲、北美洲、大洋洲的 23 个国家和地区 53 所教育或医疗卫生机构建立了合作关系，其中包括美国达特茅斯学院、加拿大不列颠哥伦比亚大学、英国伦敦大学学院等国际名校；与英国莱斯特大学中外合作办学项目已正式启动，是我国西部地区唯一获批的临床医学中外合作办学项目，也是全国 4 个临床医学本科中外合作办学项目之一；同时，与复旦大学、西南大学等“双一流”建设高校开展长学制医学生的联合培养。

学校现有直属附属医院 9 所（综合性医院 5 所，儿童医院、口腔医院、康复医院、中医院各 1 所）。附属第一医院、附属儿童医院、附属第二医院连续 9 年入选

“中国最佳医院排行榜”百强（复旦大学医院管理研究所发布），2019 年度分别排名第 56 位、第 58 位、第 98 位。各直属附属医院共拥有国家临床重点专科 28 个，编制床位 14100 余张，年门诊量近 1200 万人次，年收治住院病人 40 余万人次。此外，学校还有 27 所非直属附属医院和 18 所教学医院，分布在重庆、成都、西安、深圳等地。

报告说明

为全面反映毕业生的就业状况，建立起就业与人才培养良性互动的长效机制，学校根据《教育部办公厅关于编制发布高校毕业生就业质量年度报告的通知》（教学厅函〔2013〕25号）、《教育部关于做好2021届全国普通高等学校毕业生就业创业工作的通知》（教学〔2020〕5号）和《教育部办公厅关于进一步做好普通高校毕业生就业统计与核查工作的通知》（教学厅函〔2021〕19号）相关文件精神的要求，结合学校实际情况，编制和正式发布《重庆医科大学2021届毕业生就业质量年度报告》。本报告数据来源于两个方面：

1.重庆市大学中专毕业生就业办公信息系统。数据统计截止日期为2021年8月31日。使用数据主要涉及毕业生的规模和结构、毕业去向落实率、毕业去向、就业流向等。

2.第三方数据调查公司（新锦成）调研数据及重庆市普通高校毕业生就业管理系统数据；使用数据涉及就业相关分析及对教育教学的反馈部分。用人单位调研数据，面向本校毕业生所在用人单位；使用数据涉及用人单位对毕业生满意度、用人单位对学校招聘服务工作评价等部分。

3.报告正文呈现与分析重庆医科大学2021届本科毕业生与毕业研究生共计5794人，专科毕业生人数较少（78人），报告中不予呈现。

第一篇

毕业生就业基本情况

第一篇：毕业生就业基本情况

一、毕业生的规模和结构

（一）总体规模

重庆医科大学 2021 届毕业生共 5794 人。其中，本科毕业生 3916 人，占毕业生总人数的 67.59%；毕业研究生 1878 人，占毕业生总人数的 32.41%。

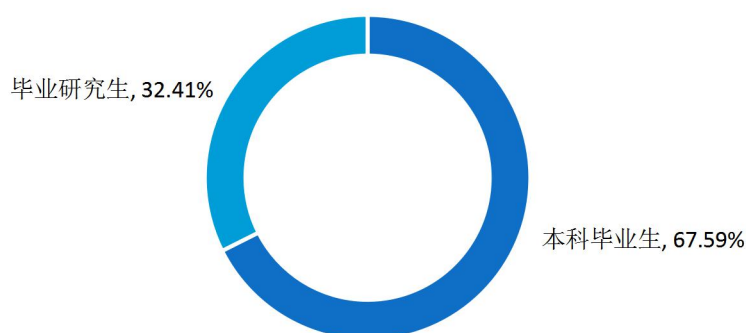


图 1-1 2020 届毕业生总体规模¹

（二）结构分布

1. 专业结构

2021 届本科毕业生共分布在 32 个专业。其中，临床医学、护理学和儿科学的毕业生人数位居前三，人数占比依次为 26.74%、15.96%和 4.98%。

表 1-1 2021 届本科毕业生专业分布²

| 专业 | 各专业人数 | 各专业比例 |
|--------|-------|--------|
| 临床医学 | 1047 | 26.74% |
| 护理学 | 625 | 15.96% |
| 儿科学 | 195 | 4.98% |
| 麻醉学 | 195 | 4.98% |
| 医学影像学 | 193 | 4.93% |
| 中医学 | 168 | 4.29% |
| 医学检验技术 | 131 | 3.35% |

¹ 数据来源：重庆市大学中专毕业生就业办公信息系统。

² 因四舍五入保留两位小数，各分项占比之和可能存在±0.01%的误差。数据来源：重庆市大学中专毕业生就业办公信息系统。

重庆医科大学 2021 届毕业生就业质量年度报告

| 专业 | 各专业人数 | 各专业比例 |
|-----------|-------|-------|
| 预防医学 | 100 | 2.55% |
| 针灸推拿学 | 95 | 2.43% |
| 中西医临床医学 | 82 | 2.09% |
| 精神医学 | 79 | 2.02% |
| 口腔医学 | 77 | 1.97% |
| 公共事业管理 | 73 | 1.86% |
| 康复治疗学 | 70 | 1.79% |
| 临床药学 | 67 | 1.71% |
| 医学影像技术 | 66 | 1.69% |
| 药物制剂 | 60 | 1.53% |
| 卫生检验与检疫 | 58 | 1.48% |
| 法医学 | 47 | 1.20% |
| 医学信息工程 | 44 | 1.12% |
| 生物医学工程 | 44 | 1.12% |
| 基础医学 | 40 | 1.02% |
| 信息管理与信息系统 | 40 | 1.02% |
| 中药学 | 39 | 1.00% |
| 英语 | 38 | 0.97% |
| 药学 | 38 | 0.97% |
| 食品卫生与营养学 | 37 | 0.94% |
| 口腔医学技术 | 36 | 0.92% |
| 医学实验技术 | 36 | 0.92% |
| 中药制药 | 33 | 0.84% |
| 应用统计学 | 33 | 0.84% |
| 生物信息学 | 30 | 0.77% |

2021 届毕业研究生共分布在 68 个专业。其中，儿科学、外科学和内科学的毕业生人数位居前三，人数占比依次为 15.23%、14.22%和 13.95%。

表 1-2 2021 届毕业研究生专业分布³

| 专业 | 各专业人数 | 各专业比例 |
|----------|-------|--------|
| 儿科学 | 286 | 15.23% |
| 外科学 | 267 | 14.22% |
| 内科学 | 262 | 13.95% |
| 临床检验诊断学 | 167 | 8.89% |
| 影像医学与核医学 | 79 | 4.21% |
| 妇产科学 | 71 | 3.78% |
| 神经病学 | 62 | 3.30% |
| 眼科学 | 45 | 2.40% |

³ 因四舍五入保留两位小数，各分项占比之和可能存在±0.01%的误差。数据来源：重庆市大学中专毕业生就业办公信息系统。

重庆医科大学 2021 届毕业生就业质量年度报告

| 专业 | 各专业人数 | 各专业比例 |
|-------------|-------|-------|
| 口腔医学 | 36 | 1.92% |
| 药理学 | 34 | 1.81% |
| 肿瘤学 | 32 | 1.70% |
| 麻醉学 | 32 | 1.70% |
| 生物医学工程 | 30 | 1.60% |
| 护理 | 28 | 1.49% |
| 药学 | 27 | 1.44% |
| 病理学与病理生理学 | 24 | 1.28% |
| 社会医学与卫生事业管理 | 23 | 1.22% |
| 人体解剖与组织胚胎学 | 22 | 1.17% |
| 耳鼻咽喉科学 | 21 | 1.12% |
| 护理学 | 21 | 1.12% |
| 生物化学与分子生物学 | 19 | 1.01% |
| 康复医学与理疗学 | 19 | 1.01% |
| 老年医学 | 19 | 1.01% |
| 流行病与卫生统计学 | 16 | 0.85% |
| 遗传学 | 14 | 0.75% |
| 法医学 | 13 | 0.69% |
| 中医内科学 | 12 | 0.64% |
| 公共卫生 | 12 | 0.64% |
| 精神病与精神卫生学 | 12 | 0.64% |
| 口腔临床医学 | 10 | 0.53% |
| 卫生检验学 | 10 | 0.53% |
| 临床药学 | 9 | 0.48% |
| 急诊医学 | 9 | 0.48% |
| 皮肤病与性病学 | 8 | 0.43% |
| 应用统计 | 8 | 0.43% |
| 药剂学 | 8 | 0.43% |
| 思想政治教育 | 8 | 0.43% |
| 英语笔译 | 8 | 0.43% |
| 中西医结合临床 | 8 | 0.43% |
| 针灸推拿学 | 8 | 0.43% |
| 免疫学 | 7 | 0.37% |
| 医学信息学 | 7 | 0.37% |
| 生理学 | 5 | 0.27% |
| 药物化学 | 5 | 0.27% |
| 应用心理 | 4 | 0.21% |
| 临床病理学 | 4 | 0.21% |
| 病原生物学 | 4 | 0.21% |
| 中医骨伤科学 | 4 | 0.21% |

| 专业 | 各专业人数 | 各专业比例 |
|------------|-------|-------|
| 行政管理 | 4 | 0.21% |
| 重症医学 | 4 | 0.21% |
| 动物学 | 3 | 0.16% |
| 营养与食品卫生学 | 3 | 0.16% |
| 药物分析学 | 3 | 0.16% |
| 社会保障 | 2 | 0.11% |
| 中医五官科学 | 2 | 0.11% |
| 中医妇科学 | 2 | 0.11% |
| 卫生毒理学 | 2 | 0.11% |
| 劳动卫生与环境卫生学 | 2 | 0.11% |
| 神经生物学 | 2 | 0.11% |
| 中医外科学 | 2 | 0.11% |
| 卫生事业管理 | 1 | 0.05% |
| 生药学 | 1 | 0.05% |
| 细胞生物学 | 1 | 0.05% |
| 超声医学 | 1 | 0.05% |
| 微生物与生化药学 | 1 | 0.05% |
| 全科医学 | 1 | 0.05% |
| 牙医学 | 1 | 0.05% |
| 发育生物学 | 1 | 0.05% |

2.性别结构

2021 届毕业生中，男生 2012 人，占毕业生总人数的 34.73%；女生 3782 人，占毕业生总人数的 65.27%。男女性别比为 0.53:1。

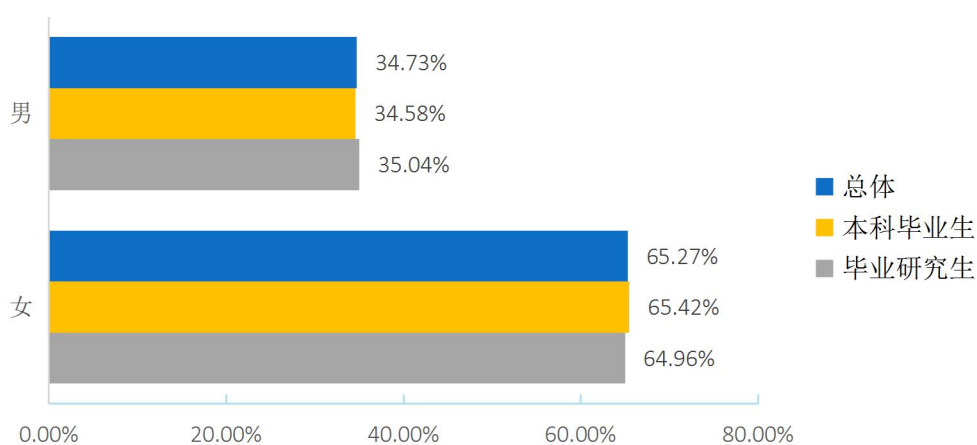


图 1-2 2021 届毕业生性别结构⁴

⁴ 数据来源：重庆市大学中专毕业生就业办公信息系统。

3.生源结构

2021 届毕业生以市内生源为主，共 3329 人，占毕业生总人数的 57.46%。

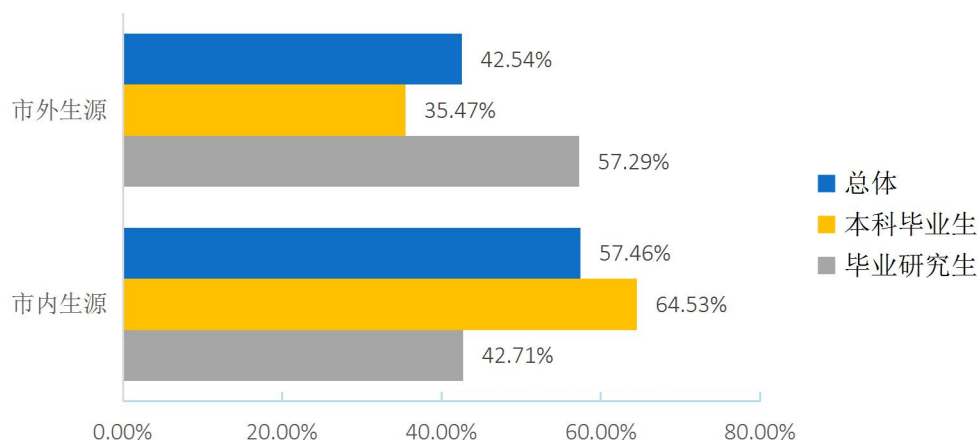


图 1-3 2021 届毕业生生源结构⁵

二、毕业去向落实率与未就业原因

毕业去向落实率是反映大学生就业情况和社会对学校毕业生需求程度的重要指标和参考依据，根据教育部发布的《教育部办公厅关于进一步做好普通高校毕业生就业统计与核查工作的通知》，高校毕业生的毕业去向落实率计算公式为：毕业生毕业去向落实率=协议和合同就业率+创业率+灵活就业率+升学率。

（一）毕业去向落实率与毕业去向

1.总体毕业去向落实率与毕业去向

截止 8 月 31 日，2021 届毕业生毕业去向落实率为 80.88%，基本实现充分就业。从具体毕业去向来看，“签就业协议形式就业”、“升学(内地)”为毕业生主要去向选择，占毕业生总人数的比例依次为 35.45%、29.34%。

截止 2021 年 12 月 31 日，毕业去向落实率为 85.35% 其中本科 81.38%，专科 91.03%，研究生 93.40%。本科生待就业 729 人，其中“暂不就业拟继续复习考研”660 人，占本科毕业生总数的 16.85%，占待就业毕业生总数 90.53%；有就业意愿待就业毕业生 69 人，占本科毕业生人数的 1.76%。

⁵ 数据来源：重庆市大学中专毕业生就业办公信息系统。

表 1-3 2021 届毕业生毕业去向分布⁶

| 毕业去向 | 本科毕业生 | | 毕业研究生 | | 总体 | |
|-----------|-------|--------|-------|--------|------|--------|
| | 人数 | 比例 | 人数 | 比例 | 人数 | 比例 |
| 签就业协议形式就业 | 943 | 24.08% | 1111 | 59.16% | 2054 | 35.45% |
| 升学(内地) | 1497 | 38.23% | 203 | 10.81% | 1700 | 29.34% |
| 其他录用形式就业 | 230 | 5.87% | 78 | 4.15% | 308 | 5.32% |
| 签劳动合同形式就业 | 89 | 2.27% | 162 | 8.63% | 251 | 4.33% |
| 科研助理、管理助理 | 178 | 4.55% | 6 | 0.32% | 184 | 3.18% |
| 自由职业 | 127 | 3.24% | 0 | 0.00% | 127 | 2.19% |
| 升学(境/国外) | 11 | 0.28% | 9 | 0.48% | 20 | 0.35% |
| 博士后入站 | 0 | 0.00% | 17 | 0.91% | 17 | 0.29% |
| 地方基层项目 | 12 | 0.31% | 0 | 0.00% | 12 | 0.21% |
| 国家基层项目 | 10 | 0.26% | 0 | 0.00% | 10 | 0.17% |
| 自主创业 | 3 | 0.08% | 0 | 0.00% | 3 | 0.05% |
| 不就业拟升学 | 649 | 16.57% | 3 | 0.16% | 652 | 11.25% |
| 待就业 | 158 | 4.03% | 289 | 15.39% | 447 | 7.71% |
| 其他暂不就业 | 9 | 0.23% | 0 | 0.00% | 9 | 0.16% |

2.各专业毕业去向落实率

2021 届本科毕业生分布在 32 个专业,各专业毕业去向落实率均在 51.90%以上。其中,毕业去向落实率前三个专业为生物医学工程、药学、医学实验技术,毕业去向落实率依次为 97.73%、97.37%、94.44%。

表 1-4 2021 届本科各专业毕业生毕业去向落实率⁷

| 专业 | 毕业人数 | 就业人数 | 毕业去向落实率 |
|-----------|------|------|---------|
| 生物医学工程 | 44 | 43 | 97.73% |
| 药学 | 38 | 37 | 97.37% |
| 医学实验技术 | 36 | 34 | 94.44% |
| 应用统计学 | 33 | 30 | 90.91% |
| 护理学 | 625 | 563 | 90.08% |
| 基础医学 | 40 | 36 | 90.00% |
| 生物信息学 | 30 | 27 | 90.00% |
| 医学检验技术 | 131 | 117 | 89.31% |
| 食品卫生与营养学 | 37 | 33 | 89.19% |
| 药物制剂 | 60 | 53 | 88.33% |
| 信息管理与信息系统 | 40 | 35 | 87.50% |
| 临床药学 | 67 | 58 | 86.57% |
| 医学影像技术 | 66 | 57 | 86.36% |

⁶ 数据来源:重庆市大学中专毕业生就业办公信息系统。

⁷ 数据来源:重庆市大学中专毕业生就业办公信息系统。

重庆医科大学 2021 届毕业生就业质量年度报告

| 专业 | 毕业人数 | 就业人数 | 毕业去向落实率 |
|---------|------|------|---------|
| 中药制药 | 33 | 28 | 84.85% |
| 卫生检验与检疫 | 58 | 49 | 84.48% |
| 针灸推拿学 | 95 | 80 | 84.21% |
| 英语 | 38 | 32 | 84.21% |
| 预防医学 | 100 | 84 | 84.00% |
| 口腔医学技术 | 36 | 30 | 83.33% |
| 法医学 | 47 | 38 | 80.85% |
| 公共事业管理 | 73 | 59 | 80.82% |
| 中药学 | 39 | 31 | 79.49% |
| 临床医学 | 1047 | 819 | 78.22% |
| 中医学 | 168 | 128 | 76.19% |
| 口腔医学 | 77 | 58 | 75.32% |
| 医学信息工程 | 44 | 33 | 75.00% |
| 康复治疗学 | 70 | 48 | 68.57% |
| 中西医临床医学 | 82 | 56 | 68.29% |
| 儿科学 | 195 | 130 | 66.67% |
| 麻醉学 | 195 | 119 | 61.03% |
| 医学影像学 | 193 | 114 | 59.07% |
| 精神医学 | 79 | 41 | 51.90% |

2021 届毕业研究生分布在 68 个专业。其中，应用统计、中西医结合临床、药剂学等 18 个毕业去向落实率均为 100.00%。

表 1-5 2021 届毕业研究生各专业毕业生毕业去向落实率⁸

| 专业 | 毕业人数 | 就业人数 | 毕业去向落实率 |
|------------|------|------|---------|
| 应用统计 | 8 | 8 | 100.00% |
| 中西医结合临床 | 8 | 8 | 100.00% |
| 药剂学 | 8 | 8 | 100.00% |
| 英语笔译 | 8 | 8 | 100.00% |
| 医学信息学 | 7 | 7 | 100.00% |
| 药物化学 | 5 | 5 | 100.00% |
| 应用心理 | 4 | 4 | 100.00% |
| 病原生物学 | 4 | 4 | 100.00% |
| 药物分析学 | 3 | 3 | 100.00% |
| 营养与食品卫生学 | 3 | 3 | 100.00% |
| 动物学 | 3 | 3 | 100.00% |
| 中医五官科学 | 2 | 2 | 100.00% |
| 劳动卫生与环境卫生学 | 2 | 2 | 100.00% |
| 细胞生物学 | 1 | 1 | 100.00% |

⁸ 数据来源：重庆市大学中专毕业生就业办公信息系统。

重庆医科大学 2021 届毕业生就业质量年度报告

| 专业 | 毕业人数 | 就业人数 | 毕业去向落实率 |
|-------------|------|------|---------|
| 卫生事业管理 | 1 | 1 | 100.00% |
| 牙医学 | 1 | 1 | 100.00% |
| 微生物与生化药学 | 1 | 1 | 100.00% |
| 超声医学 | 1 | 1 | 100.00% |
| 药学 | 27 | 26 | 96.30% |
| 中医内科学 | 12 | 11 | 91.67% |
| 精神病与精神卫生学 | 12 | 11 | 91.67% |
| 公共卫生 | 12 | 11 | 91.67% |
| 影像医学与核医学 | 79 | 72 | 91.14% |
| 护理学 | 21 | 19 | 90.48% |
| 生物医学工程 | 30 | 27 | 90.00% |
| 口腔医学 | 36 | 32 | 88.89% |
| 临床检验诊断学 | 167 | 147 | 88.02% |
| 流行病与卫生统计学 | 16 | 14 | 87.50% |
| 儿科学 | 286 | 248 | 86.71% |
| 护理 | 28 | 24 | 85.71% |
| 耳鼻咽喉科学 | 21 | 18 | 85.71% |
| 神经病学 | 62 | 53 | 85.48% |
| 药理学 | 34 | 29 | 85.29% |
| 内科学 | 262 | 223 | 85.11% |
| 麻醉学 | 32 | 27 | 84.38% |
| 社会医学与卫生事业管理 | 23 | 19 | 82.61% |
| 眼科学 | 45 | 37 | 82.22% |
| 外科学 | 267 | 219 | 82.02% |
| 妇产科学 | 71 | 58 | 81.69% |
| 卫生检验学 | 10 | 8 | 80.00% |
| 口腔临床医学 | 10 | 8 | 80.00% |
| 生理学 | 5 | 4 | 80.00% |
| 病理学与病理生理学 | 24 | 19 | 79.17% |
| 生物化学与分子生物学 | 19 | 15 | 78.95% |
| 遗传学 | 14 | 11 | 78.57% |
| 肿瘤学 | 32 | 25 | 78.12% |
| 急诊医学 | 9 | 7 | 77.78% |
| 临床药学 | 9 | 7 | 77.78% |
| 人体解剖与组织胚胎学 | 22 | 17 | 77.27% |
| 针灸推拿学 | 8 | 6 | 75.00% |
| 思想政治教育 | 8 | 6 | 75.00% |
| 临床病理学 | 4 | 3 | 75.00% |
| 中医骨伤科学 | 4 | 3 | 75.00% |
| 行政管理 | 4 | 3 | 75.00% |

| 专业 | 毕业人数 | 就业人数 | 毕业去向落实率 |
|----------|------|------|---------|
| 老年医学 | 19 | 14 | 73.68% |
| 康复医学与理疗学 | 19 | 14 | 73.68% |
| 免疫学 | 7 | 5 | 71.43% |
| 重症医学 | 4 | 2 | 50.00% |
| 中医妇科学 | 2 | 1 | 50.00% |
| 中医外科学 | 2 | 1 | 50.00% |
| 社会保障 | 2 | 1 | 50.00% |
| 神经生物学 | 2 | 1 | 50.00% |
| 卫生毒理学 | 2 | 1 | 50.00% |
| 法医学 | 13 | 6 | 46.15% |
| 皮肤病与性病学 | 8 | 3 | 37.50% |
| 全科医学 | 1 | 0 | 0.00% |
| 生药学 | 1 | 0 | 0.00% |
| 发育生物学 | 1 | 0 | 0.00% |

(二) 实现就业的渠道

2021 届毕业生实现就业的渠道主要为校内招聘会、用人单位网站和其他，占该题答题总人数的依次为 49.17%、20.28%和 8.33%。

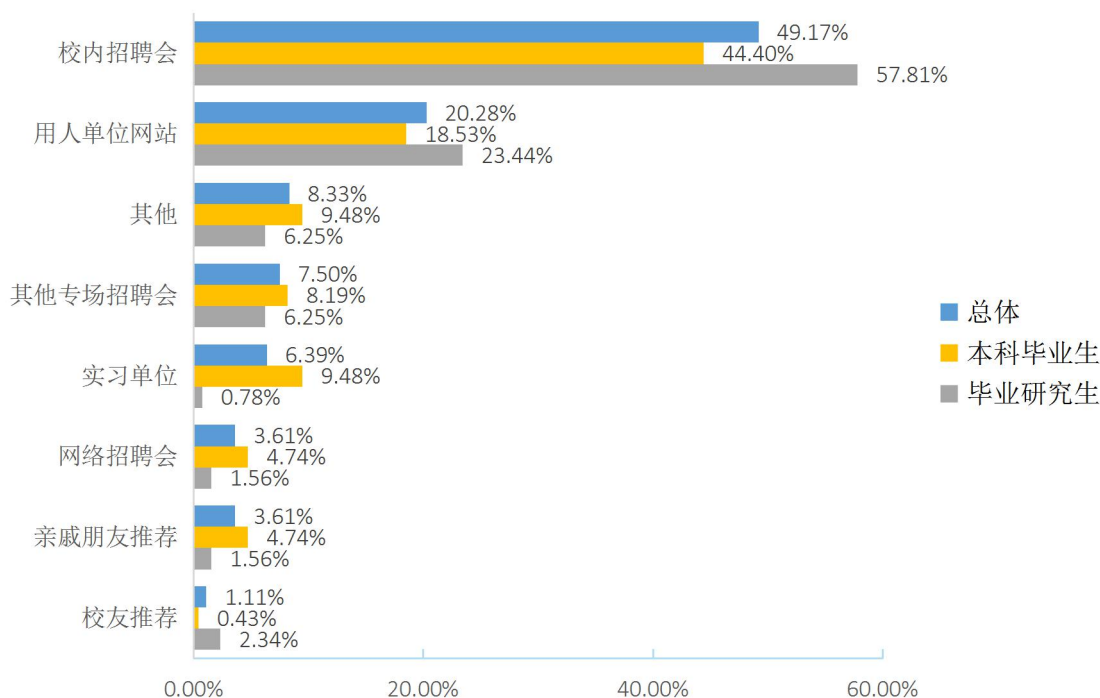


图 1-4 2021 届毕业生实现就业渠道分布⁹

⁹ 第三方机构新锦成-2021 届毕业生就业与培养质量调查。

(三) 未就业情况分析

学校 2021 届未就业毕业生共 1108 人（含待就业 447 人、其他暂不就业 9 人、不就业拟升学 652 人），占毕业总人数的 19.12%；其中本科毕业生 816 人，占本科毕业生的 20.83%，毕业研究生 292 人，占毕业研究生的 15.55%。

进一步调研毕业生未就业的原因主要为“升学考试准备中” 50.80%、其次为“公招考试准备中”（29.38%）。

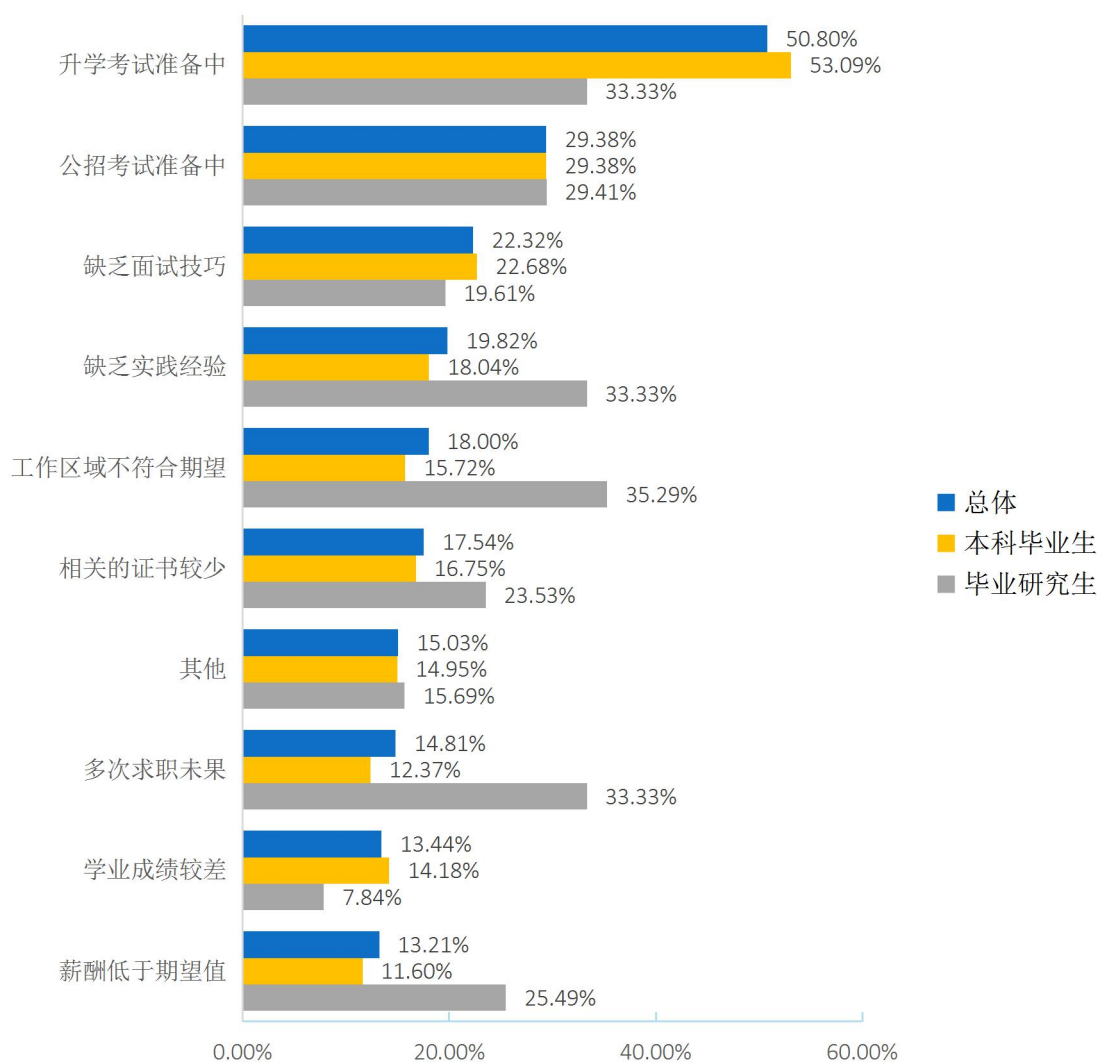


图 1-5 2021 届毕业生未就业原因分布¹⁰

¹⁰ 1. 毕业去向指签就业协议形式就业、签劳动合同形式就业、其他录用形式就业、国家基层项目、地方基层项目、科研助理、应征义务兵。

2. 数据来源：第三方机构新锦成-2021 届毕业生就业与培养质量调查。

三、就业地区、行业、职业、单位分布

(一) 就业地区分布

1. 就业区域分布

66.82%的 2021 届毕业生选择在市内就业，服务地方经济发展。市外就业人数较多的地区为四川省、上海市和广东省，占比依次为 15.91%、2.26%和 1.82%。

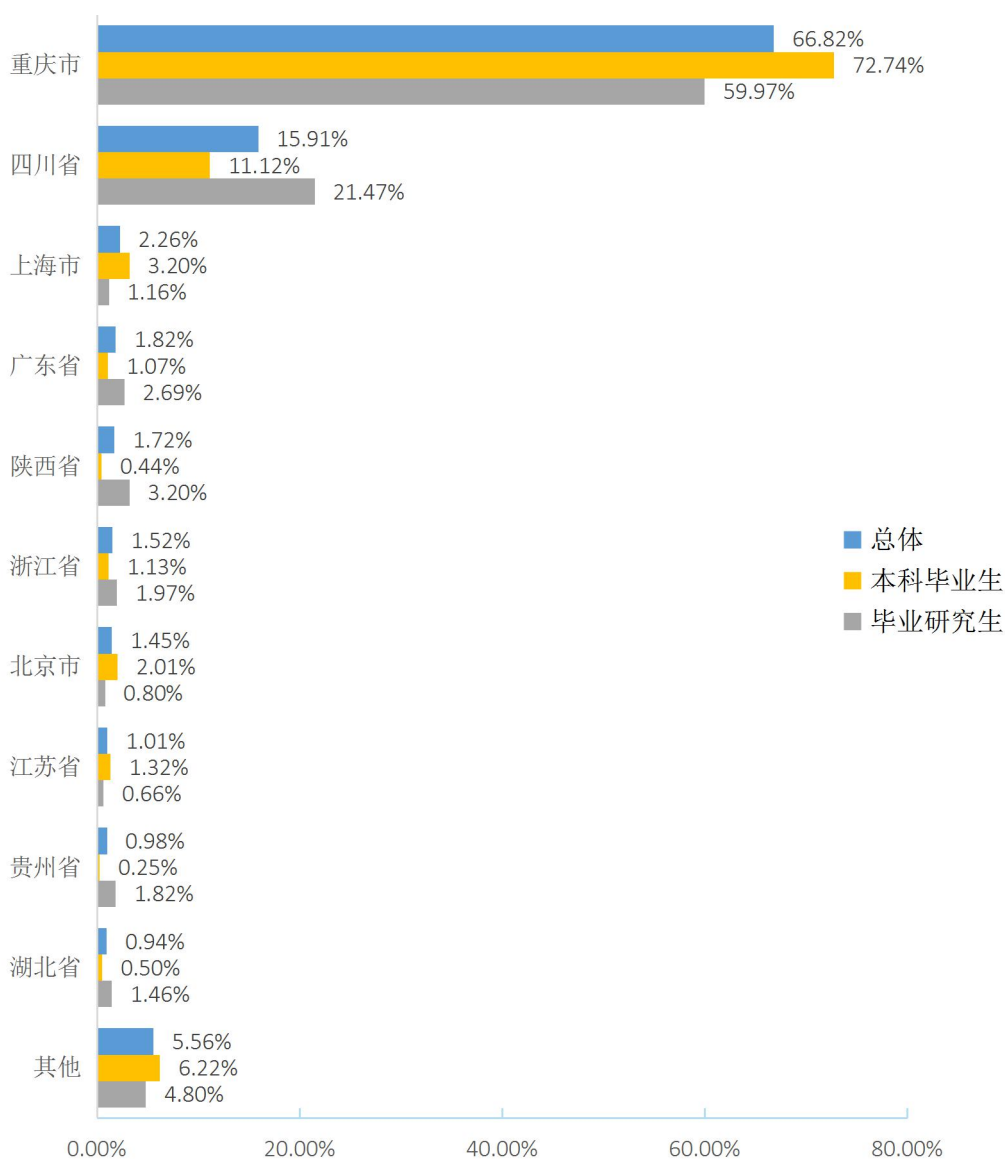


图 1-6 2021 届毕业生就业地区分布¹¹

¹¹ 数据来源：重庆市大学中专毕业生就业办公信息系统。

2.中西部就业地区分布

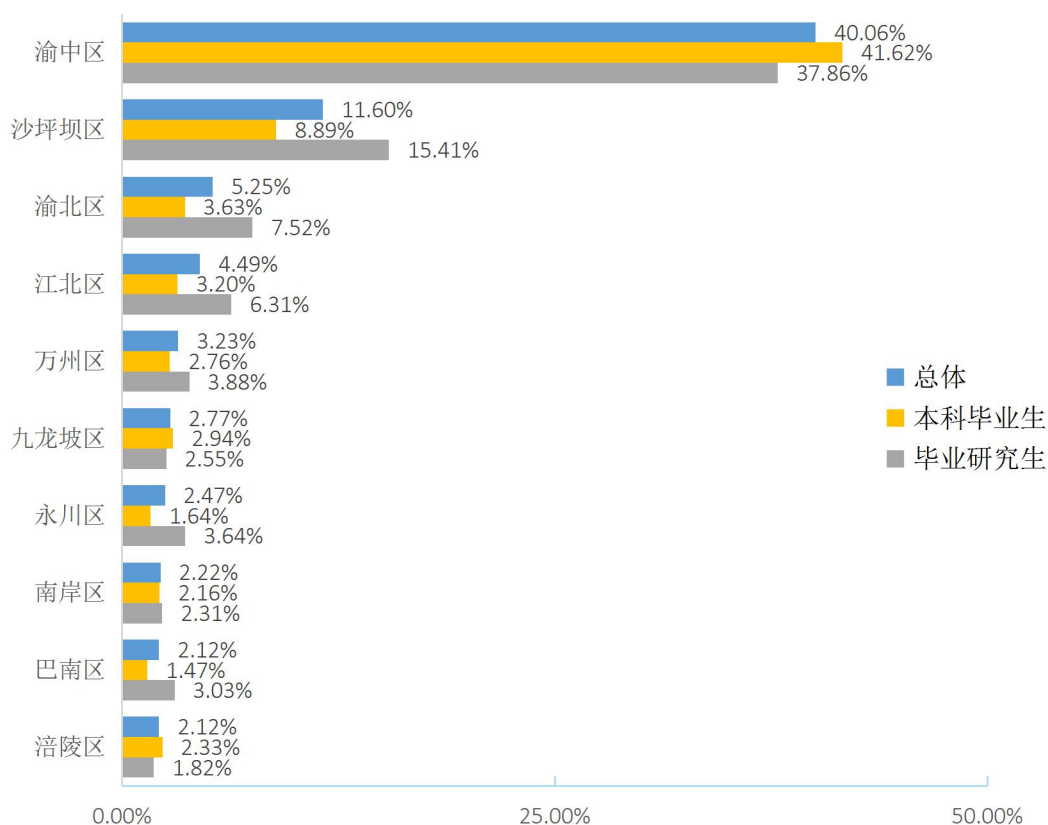
2021 届毕业生选择在中部地区就业共 76 人, 占该题答题总人数的比例为 2.56%; 选择在西部地区就业共 2603 人, 占比为 87.76%。

表 1-6 2021 届毕业生中西部地区就业情况分布¹²

| 就业地区 | 本科毕业生 | | 毕业研究生 | | 总体 | |
|------|-------|--------|-------|--------|------|--------|
| | 人数 | 比例 | 人数 | 比例 | 人数 | 比例 |
| 中部地区 | 31 | 1.95% | 45 | 3.28% | 76 | 2.56% |
| 其他地区 | 162 | 10.18% | 125 | 9.10% | 287 | 9.68% |
| 西部地区 | 1399 | 87.88% | 1204 | 87.63% | 2603 | 87.76% |

3.市内就业地区

在市内就业的 2021 届毕业生主要流向了渝中区、沙坪坝区和渝北区, 占比依次为 40.06%、11.60%和 5.25%。



¹² 1.中西部地区指山西省、内蒙古自治区、吉林省、黑龙江省、安徽省、江西省、河南省、湖北省、湖南省、广西壮族自治区、重庆市、四川省、贵州省、云南省、西藏自治区、陕西省、甘肃省、青海省、宁夏回族自治区、新疆维吾尔自治区。

2.数据来源: 重庆市大学中专毕业生就业办公信息系统。

图 1-7 2021 届毕业生市内主要就业地区分布¹³

4. 生源地与就业地域交叉分析

市内生源中 87.09% 的 2021 届毕业生选择留在本市就业。市外生源中 39.72% 的 2021 届毕业生优先考虑在市内就业。

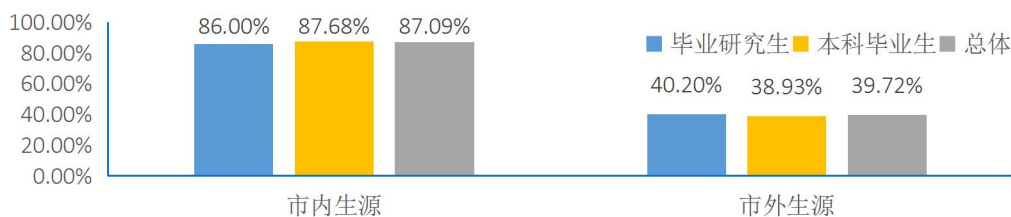


图 1-8 2021 届市内、市外生源毕业生留渝就业情况¹⁴

(二) 就业行业分布

2021 届毕业生就业行业主要集中在“卫生和社会工作”行业（90.39%），其次为“教育”行业（4.62%）。

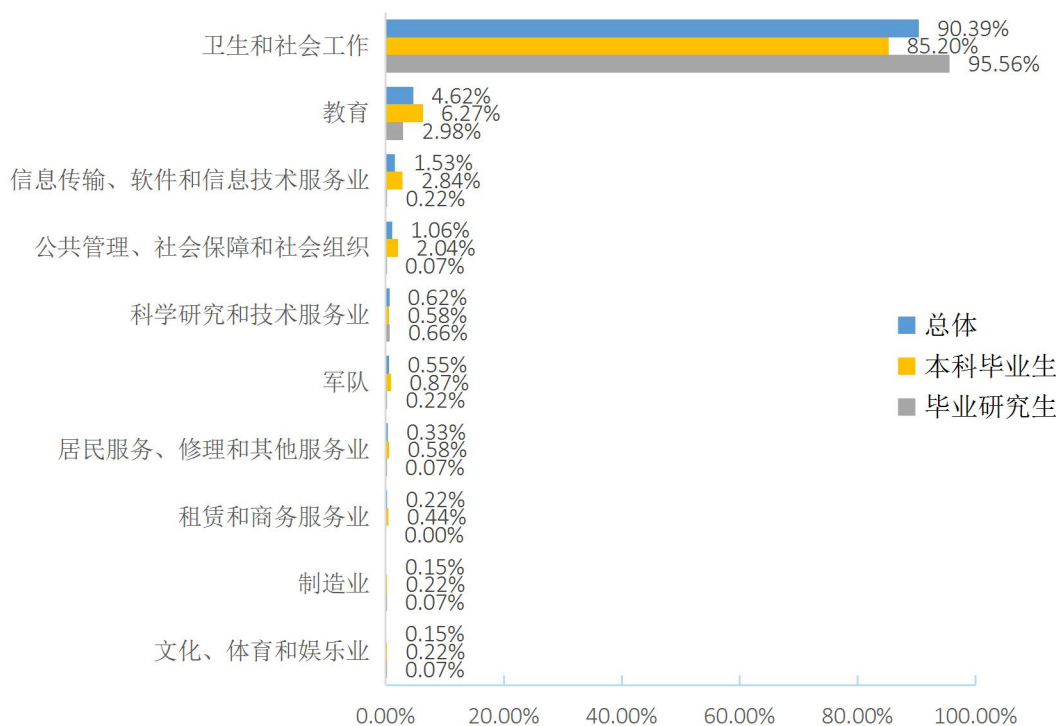


图 1-9 2021 届毕业生就业行业分布（就业人数前十）¹⁵

¹³ 主要就业城市指就业人数排名前 10 的市内就业区县。数据来源：重庆市大学中专毕业生就业办公信息系统。

¹⁴ 1.主要就业区域指就业人数排名前 10 的市内就业区县。

2.数据来源：重庆市大学中专毕业生就业办公信息系统。

¹⁵ 数据来源：重庆市大学中专毕业生就业办公信息系统。

(三) 就业职业分布

2021 届毕业生就业职业主要为卫生专业技术人员、其他人员和办事人员和有关人员，占比依次为 85.71%、5.07%和 2.84%。

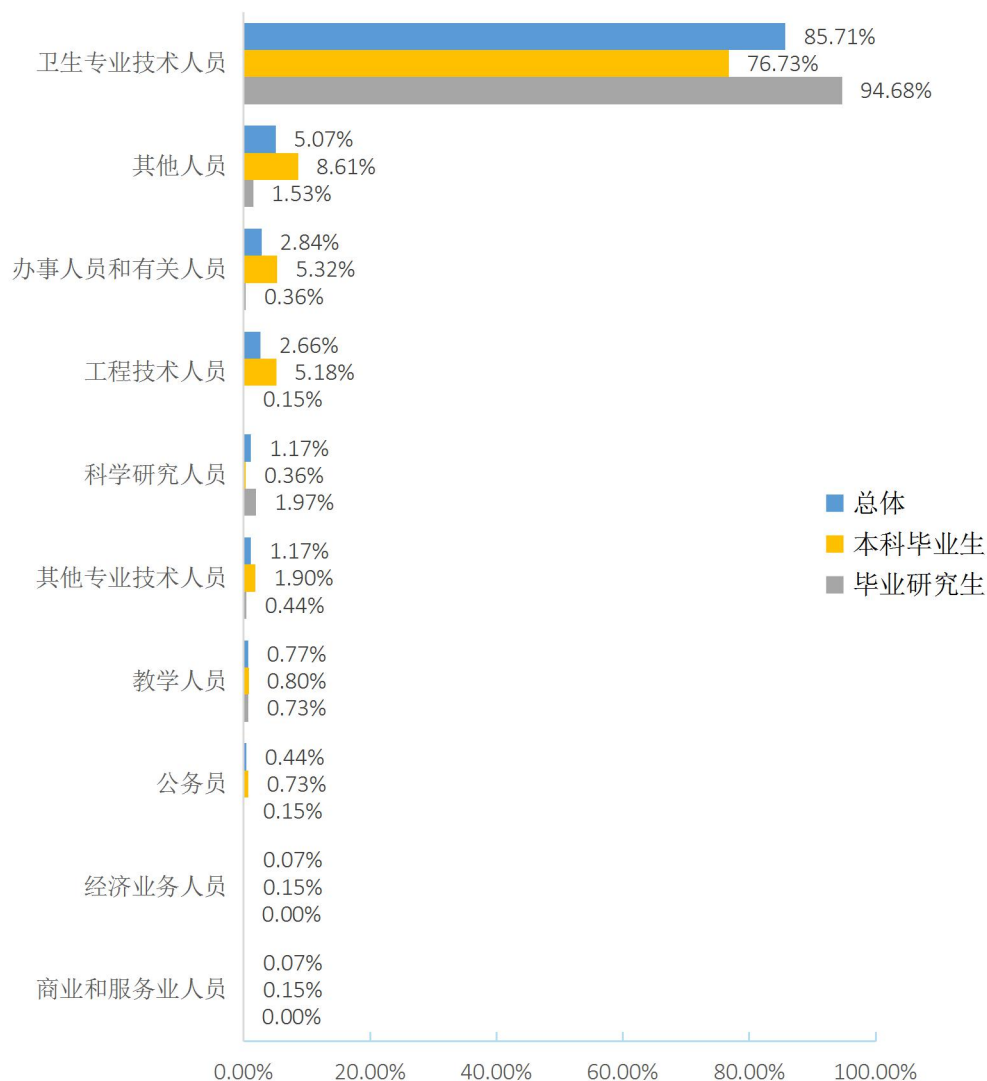


图 1-10 2021 届毕业生就业职业分布（就业人数前十）¹⁶

¹⁶ 数据来源：重庆市大学中专毕业生就业办公信息系统。

(四) 就业单位性质分布

2021 届毕业生主要流向单位性质为“医疗卫生单位”、“其他企业”，占比依次为 74.54%、10.28%。

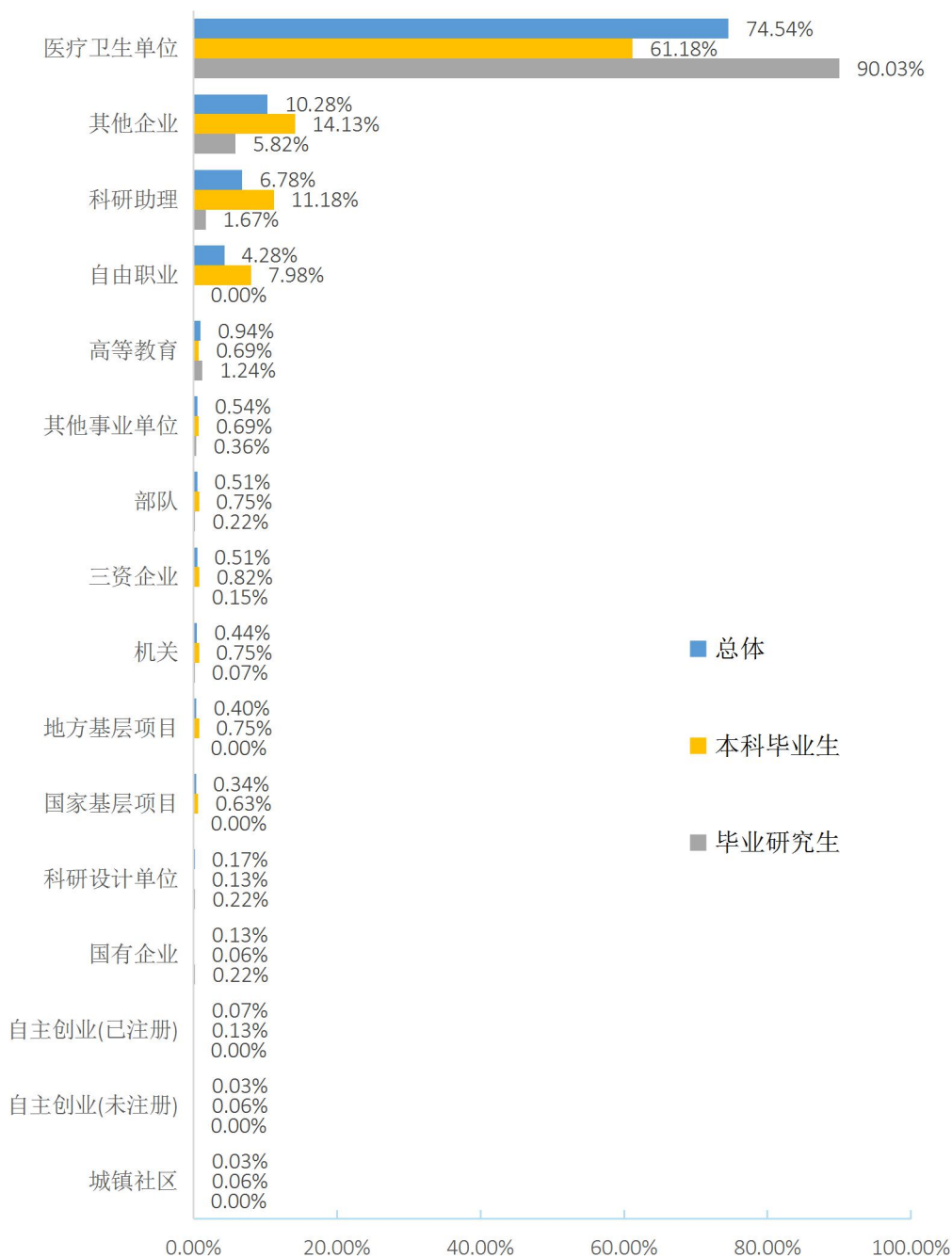


图 1-11 2021 届毕业生就业单位性质分布¹⁷

¹⁷ 1.其他企业指除国有企业和三资企业之外的所有企业。

2.数据来源：重庆市大学中专毕业生就业办公信息系统。

（五）基层就业情况

2021 届毕业生总体基层就业人数为 22 人，比例为 0.38%，其中国家基层项目 10 人，地方基层项目 12 人，均为本科毕业生。

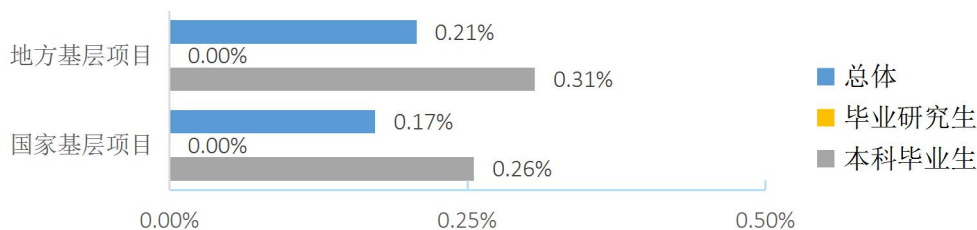


图 1-12 2021 届毕业生基层就业分布¹⁸

四、国内升学与出国（境）情况

（一）国内升学

1. 参加升学考试情况

2021 届毕业生中，58.45%的毕业生参加过升学考试。毕业生参加升学考试的原因主要为“提升就业竞争力”、“职业发展需要”，占该题答题总人数的比例依次为 70.77%、67.13%。

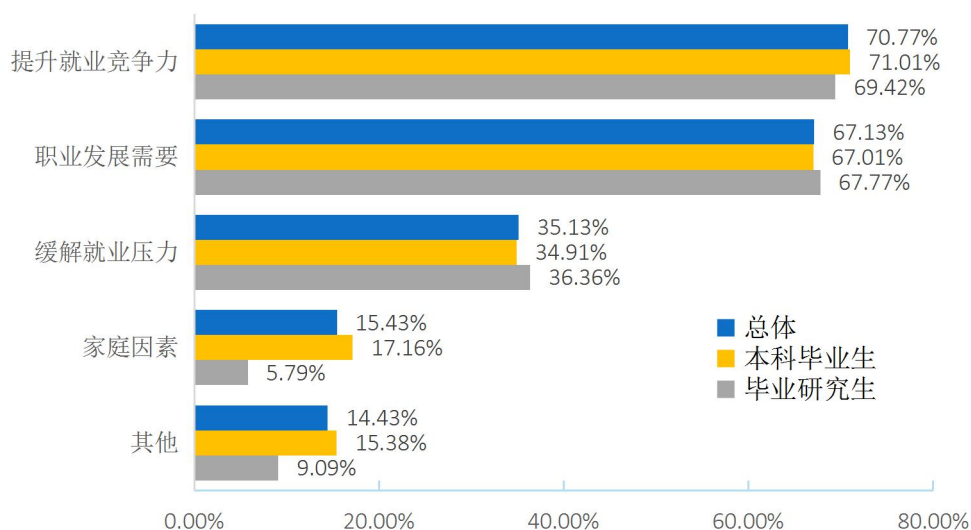


图 1-13 2021 届毕业生参加升学考试原因分布¹⁹

¹⁸ 数据来源：重庆市大学中专毕业生就业办公信息系统。

¹⁹ 第三方机构新锦成-2021 届毕业生就业与培养质量调查。

2. 升学跨专业情况

2021 届毕业生中，跨专业升学的人数占该题答题总人数的比例为 10.69%。毕业生跨专业升学的原因主要为“个人及家庭原因”、“对原专业不感兴趣”，占该答题总人数的比例依次为 38.82%、36.47%。

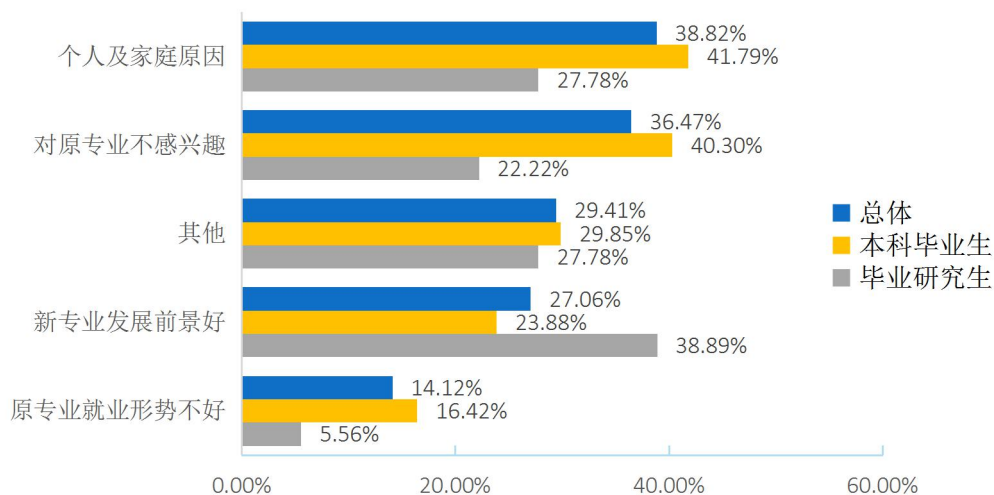


图 1-14 2021 届毕业生跨专业升学原因分布²⁰

3. 实际升学情况²¹

2021 届毕业生国内升学人数为 1700 人，占毕业生总人数的 29.34%，国内升学率较高。本科毕业生国内升学人数为 1497 人，占比 38.23%，毕业研究生国内升学人数为 203 人，占比 10.81%。

4. 暂不就业拟升学情况

2021 届本科毕业生未就业人数共 816 人，其中“暂不就业拟升学”649 人，占本科毕业生（3916 人）的 16.57%，占本科未就业毕业生总数的 79.53%。

表 1-7 2021 届本科毕业生暂不就业拟升学情况分析²²

| 学历 | 毕业生人数 | 未就业人数 | 拟升学人数 | 拟升学人数占毕业生比例 | 拟升学人数占未就业毕业生比例 |
|-------|-------|-------|-------|-------------|----------------|
| 本科毕业生 | 3916 | 816 | 649 | 16.57% | 79.53% |

²⁰ 第三方机构新锦成-2021 届毕业生就业与培养质量调查。

²¹ 数据来源：重庆市大学中专毕业生就业办公信息系统。

²² 数据来源：重庆市大学中专毕业生就业办公信息系统。

(二) 出国(境)

0.35%的 2021 届毕业生选择出国(境)进行深造。

五、自主创业情况

2021 届毕业生中，共有 3 人选择自主创业，占毕业生总人数的比例为 0.05%。毕业生进行创业的原因主要为“挑战自我，最大限度的实现自己的价值”、“未来收入更好”，占该题答题人总数的比例依次为 67.52%、48.41%。

重庆医科大学 2021 届毕业生就业质量年度报告

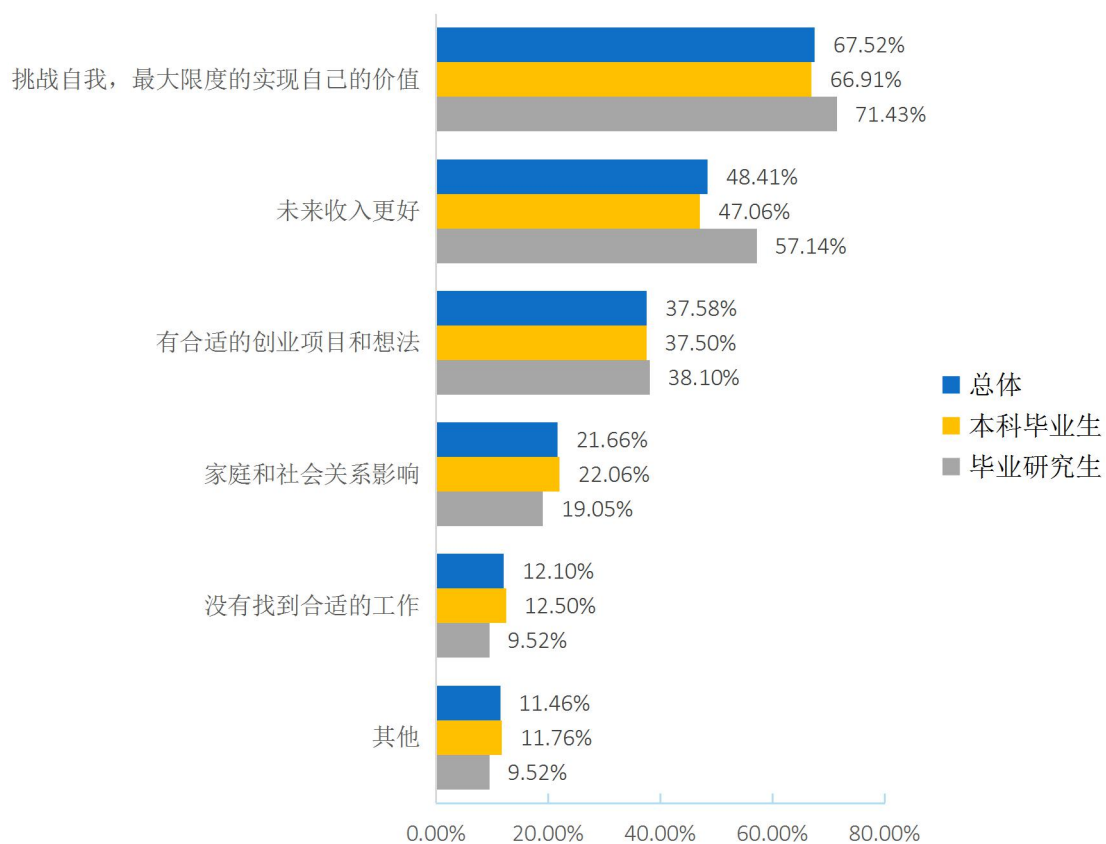


图 1-15 2021 届毕业生进行创业的原因分布²³

²³ 数据来源：第三方机构新锦成-2021 届毕业生就业与培养质量调查。

第二篇：就业创业工作举措

2021 年，学校深入贯彻习近平新时代中国特色社会主义思想 and 党的十九届五中全会精神，全面落实党中央、国务院“保就业”“稳就业”决策部署，认真落实教育部、市委、市政府关于做好 2021 年普通高校毕业生就业创业工作的系列文件精神和要求，坚持立德树人根本任务，主动应对，改变思路，创新方法，扎实做好毕业生就业就业创业指导服务工作，圆满完成 2021 年工作任务。

一、提高站位，主动谋划，促进就业

一是高度重视，强化责任担当，落实“一把手”工程，学校办公会专题研究。分管校领导每月召开一次全校就业创业工作会议研讨部署有关工作。二是结合学校实际，制定了《重庆医科大学 2021 届普通本专科毕业生就业工作方案》《重庆医科大学 2021 届毕业生“就业促进百日行动”工作方案》等，统筹全校就业工作计划和推进实施目标任务及时间节点等具体工作要求。三是加强实地调研，校领导亲自带队对每个学院进行走访调研，认真分析、研判各学院、各专业具体就业形势；四是发挥联动机制，充分发挥校院两级就业工作协同作用，校、院领导实时掌握就业工作情况，并及时加强沟通协调，积极服务毕业生更加充分更高质量就业。学校“落实一把手工程，以‘四心’服务助力毕业生实现就业”的做法被重庆市委办公厅《每日要情》第 89 期刊用推广。

二、聚焦重点，整合资源，开源拓岗

充分挖掘资源，搭建良好平台。一是大型联合双选会。学校积极面向医药卫生事业单位、医药相关企业、基层医疗服务机构等重要领域开拓就业市场。立足学校办学定位和行业、专业特色，与市教委、人力资源和社会保障局、市卫生人才交流中心形成合力，分别联合主办了“医药卫生类”大型双选活动 3 场，有 900 余家用人单位参加，提供就业岗位约 2 万余个，搭建了丰富的就业平台。二是组团招聘会。举办了成都市卫生人才交流中心、四川省人才交流中心、自贡市人才中心、医招网等城市和行业的组团招聘活动共 7 场；三是校园招聘、宣讲会。积极开展疫情防控

常态化下就业服务工作，在做好疫情防控、确保毕业生就业安全前提下，就业部门积极想办法，充分利用现有场地资源，举办好校级层面 2 周一次的校园招聘、宣讲会，针对 2021 届毕业生，共举办线上线下校园专场招聘会、宣讲会 40 场，接待用人单位 1500 余家，营造了良好的招聘氛围；四是网络化服务拓展。建立“一网多渠道”就业信息服务网，通过就业创业信息网、微信公众号、辅导员就业工作群、未就业毕业生 QQ 群等途径发布就业岗位信息万余条，全年累计提供就业岗位需求近 4.2 万个，毕业生与岗位数量比接近 1:7，最大程度确保毕业生获取就业信息。

加强引导鼓励，落实基层就业。组织实施“三支一扶”、“大学生志愿服务西部计划”等基层就业项目的宣传动员、政策解读、报名推荐、应试辅导等工作，积极引导、鼓励毕业生面向西部、基层就业。学校制定了应征入伍奖励办法，并将学院征兵入伍工作纳入就业工作年终考核内容；密切配合武装部门，做好应届本科毕业生应征入伍的宣传动员与重点征集工作。制定西藏专招工作方案，深入做好西藏、新疆专项招录工作，2021 届毕业生完成西藏专招报名 36 人，完成专项招录 10 人。我校连续四年圆满完成西藏昌都招录任务，共计有 48 名毕业生到昌都就业，获得了市教委的肯定。

加强政策宣传落实，推进科研助理工作。大力支持政策性岗位招录，积极主动、多次与人事处、科研处沟通协调，进一步落实薪酬、社会保险、户口档案等相关政策，增加岗位吸引力。各学院、各科研平台积极落实科技部、教育部等相关文件要求，积极开发科研助理及行政助理岗位；同时，辅导员耐心细致做好宣传引导工作，支持毕业生短期就业。2021 年，共招录科研、行政助理 172 名，切实解决部分毕业生，尤其是特殊困难群体毕业生阶段性就业难题。

三、思想引领，就业育人，精准帮扶

推进就业思政，强化育人实效。学校将毕业生就业作为立德树人的重要环节，充分发挥《大学生职业发展与就业指导》课程的教育引导作用，培养学生正确的职业观、就业观、择业观和创业观。积极开展“成才观、职业观、就业观”主题教育班会，通过班会、专题讲座、榜样示范引领等形式开展就业主题教育系列活动，引导毕业生把个人理想追求融入现代化国家建设新征程，主动投身基层，到祖国最需

要的地方建功立业。将学生思想政治教育与学生医德医风教育、毕业生廉洁从业教育相结合，引导毕业生坚定崇高的理想信念、践行社会主义核心价值观、提升矢志奋斗的过硬素质，培养学生良好的职业道德和社会责任感。撰写的《弘扬“西迁精神”和“抗疫精神”引导毕业生深耕基层，服务百姓健康》入选重庆市 2020 年毕业生就业创业典型事迹材料。

全面摸底调查，精准就业帮扶。每年 9 月开学，立即部署开展覆盖全体毕业生的全就业意向、困难情况等摸底调查，准确了解每一个毕业生的就业意愿、困难情况，并分类、精准开展择业就业指导与服务。针对特殊困难群体毕业生，学院领导、专业老师、辅导员全员参与就业帮扶，细化落实帮扶目标责任和措施，建立帮扶台账，按照“一人一档”、“一人一策”，采取“一对一”、“多对一”等方式，实施重点帮扶，精准发力，定向推荐就业岗位。目前，已在缙云校区建立了职业生涯规划与就业指导咨询室，选拔优秀咨询师 13 名，为有意愿的学生提供个性化、一对一的咨询指导，将生涯规划与择业指导提前到低年级，切实帮助学生解决生涯规划与学业、就业、择业方面的困惑和困难。

四、着力双创，激发动能，培养人才

为全面提高学生创新创业意识，培养学生创新创业能力，营造创新创业氛围，学生处精心筹备，全力做好 2021 年中国国际“互联网+”大学生创新创业大赛活动。

一是站位更高。学校将大赛成绩列入“十四五”规划，主要负责人亲自挖掘、动员项目参赛，分管校领导亲自召开培训、动员会；二是组织保障更有力。分管校领导亲手抓落实，学生处领导具体负责，并亲自对接、联系学院和项目负责人，扎实推进各项具体工作；三是范围更广。全校共有近 1000 学生、164 个项目参赛，比上一届增加了一倍；四是培训指导更有效。邀请校外专家对校赛、市赛、国赛项目多次进行面上和“一对一”的项目指导和参赛培训，提供有效的培训指导支持。五是获得奖项级别更高。经过学校及各学院用心指导与打造，在重庆赛区选拔赛中，学校推荐项目获得市赛三金二银的历史最好成绩，其中 2 个项目成功进入全国总决赛。在全国总决赛中，学校《无创超声高血压治疗仪》项目团队获得国赛金奖，《研

“丝”合缝——基于蚕丝衍生的系列伤口敷料》项目获得国赛铜奖，实现了在中国国际“互联网+”大学生创新创业大赛国赛一金一铜的历史性突破。

五、强化规范管理，确保数据真实

严格落实教育部“四不准”、“三严禁”要求，反对虚假就业，坚决禁止数据造假，切实维护毕业生合法权益。按照就业数据管理工作要求，学生处指定专人每周每月按时完成就业数据审核、招聘数据统计，并及时准确向市教委、教育部报送就业数据。在毕业生生源信息报送和就业方案编制中，严格以事实为依据，认真审核，上报数据均无差错。组织专人对学生就业材料进行严格查阅审核，并对学生就业真实性通过电话形式进行随机抽查核实，通过短信方式全覆盖复查。对毕业生就业协议书的签订、违约手续的办理、协议书的换发等，均严格程序管理，在确保材料的真实性基础上，及时为毕业生和用人单位办理相关手续。在重庆市教委、教育部的就业工作核查中，我校数据均无违纪违规问题反馈。

第三篇

就业结果相关分析

第三篇：就业质量相关分析

从“学生”视角综合评价高校毕业生的就业质量，可以较全面的了解毕业生当前的就业现状及其竞争优劣势。其中，毕业生对自身就业质量评价指标包括目前工作与所学专业的相关情况、目前工作与自身职业期待的吻合情况。

一、专业对口度

1. 总体专业对口度

2021 届毕业生认为目前就业岗位与所学专业的对口度为 97.78%。其中“很对口”占比为 46.54%，“比较对口”占比为 38.23%，“一般”占比为 13.02%。

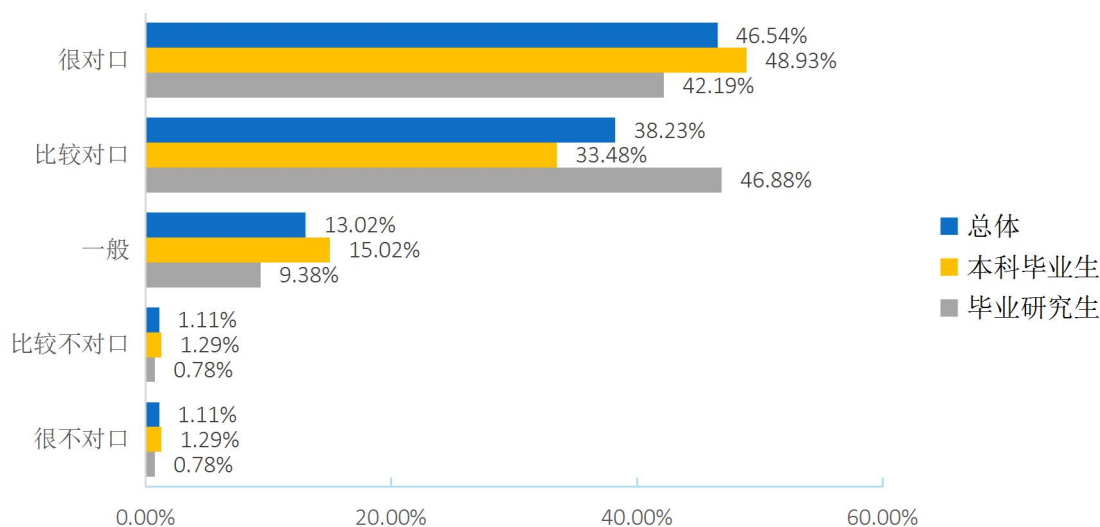


图 3-1 2021 届毕业生就业与专业对口度²⁴

2. 主要专业的专业对口度

2021 届本科主要专业的毕业生工作的专业对口度均在 76.47%以上。其中，临床医学、医学影像学、医学影像技术等 6 个专业对口度均为 100.00%。-

表 3-1 2021 届本科主要专业毕业生就业与专业对口度²⁵

| 专业名称 | 很对口 | 比较对口 | 一般 | 比较不对口 | 很不对口 | 对口度 |
|-------|--------|--------|--------|-------|-------|---------|
| 临床医学 | 37.93% | 44.83% | 17.24% | 0.00% | 0.00% | 100.00% |
| 医学影像学 | 60.00% | 28.57% | 11.43% | 0.00% | 0.00% | 100.00% |

²⁴ 1. 对口度 = (“很相关” 人数 + “相关” 人数 + “基本相关” 人数) ÷ (答题总人数 - 无法评价人数) × 100%。

2. 数据来源：第三方机构新锦成对-2021 届毕业生就业与培养质量调查。

²⁵ 主要就业专业指样本人数 ≥ 15 人的专业。数据来源：第三方机构新锦成-2021 届毕业生就业与培养质量调查。

| 专业名称 | 很对口 | 比较对口 | 一般 | 比较不对口 | 很不对口 | 对口度 |
|--------|--------|--------|--------|--------|--------|---------|
| 医学影像技术 | 65.52% | 24.14% | 10.34% | 0.00% | 0.00% | 100.00% |
| 医学检验技术 | 37.50% | 43.75% | 18.75% | 0.00% | 0.00% | 100.00% |
| 应用统计学 | 72.22% | 11.11% | 16.67% | 0.00% | 0.00% | 100.00% |
| 护理学 | 51.72% | 37.93% | 10.34% | 0.00% | 0.00% | 100.00% |
| 英语 | 11.76% | 41.18% | 23.53% | 11.76% | 11.76% | 76.47% |

2021 届毕业研究生主要专业为儿科学和外科学，两个专业毕业生工作与专业的对口度均为 100.00%。

表 3-2 2021 届主要专业毕业研究生就业与专业对口度²⁶

| 专业名称 | 很对口 | 比较对口 | 一般 | 比较不对口 | 很不对口 | 对口度 |
|------|--------|--------|--------|-------|-------|---------|
| 儿科学 | 54.17% | 41.67% | 4.17% | 0.00% | 0.00% | 100.00% |
| 外科学 | 26.67% | 60.00% | 13.33% | 0.00% | 0.00% | 100.00% |

二、职业期待吻合度

1. 总体职业期待吻合度

2021 届毕业生目前从事的工作与自身职业期待总体吻合度为 99.16%。其中，“很吻合”、“比较吻合”、“一般”，占该题答题总人数比例依次为 27.86%、51.25%、20.06%。

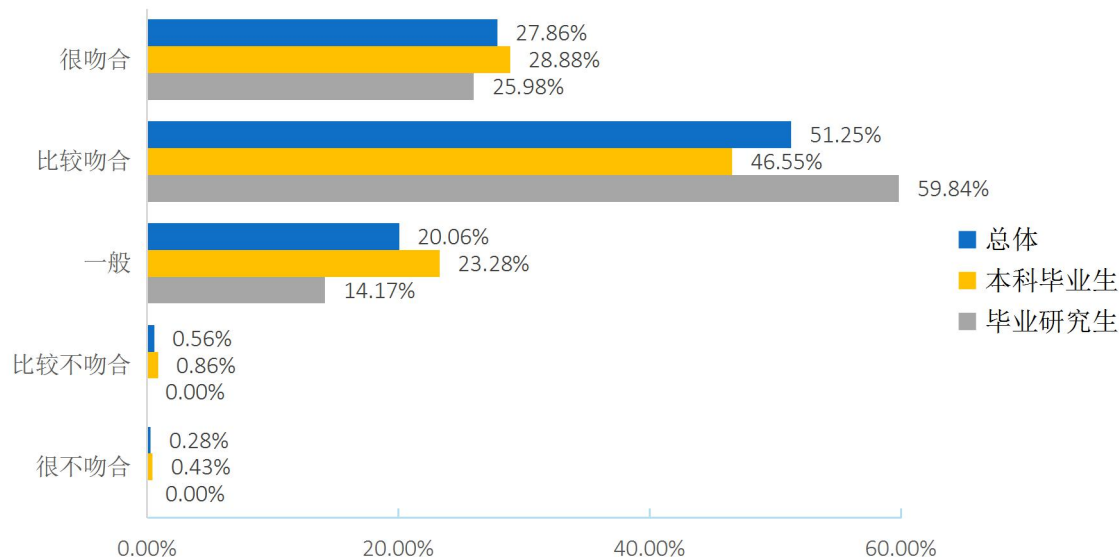


图 3-2 2021 届毕业生的职业总体期待吻合度²⁷

²⁶主要就业专业指样本人数≥15 人的专业。数据来源：第三方机构新锦成-2021 届毕业生就业与培养质量调查。

²⁷数据来源：第三方机构新锦成-2021 届毕业生就业与培养质量调查。

2.主要专业职业期待吻合度

主要专业 2021 届本科毕业生的职业期待吻合度均在 94.12%以上。其中，医学影像学、医学影像技术、医学检验技术等 5 个专业的职业期待吻合度均为 100.00%。

表 3-3 2021 届主要专业本科毕业生职业期待吻合度²⁸

| 专业名称 | 很吻合 | 比较吻合 | 一般 | 比较不吻合 | 很不吻合 | 吻合度 |
|--------|--------|--------|--------|-------|-------|---------|
| 医学影像学 | 28.57% | 57.14% | 14.29% | 0.00% | 0.00% | 100.00% |
| 医学影像技术 | 44.83% | 41.38% | 13.79% | 0.00% | 0.00% | 100.00% |
| 医学检验技术 | 18.75% | 62.50% | 18.75% | 0.00% | 0.00% | 100.00% |
| 应用统计学 | 61.11% | 22.22% | 16.67% | 0.00% | 0.00% | 100.00% |
| 护理学 | 27.59% | 51.72% | 20.69% | 0.00% | 0.00% | 100.00% |
| 临床医学 | 25.00% | 32.14% | 39.29% | 3.57% | 0.00% | 96.43% |
| 英语 | 11.76% | 29.41% | 52.94% | 5.88% | 0.00% | 94.12% |

2021 届毕业研究生主要专业为儿科学，毕业生的职业期待吻合度为 100.00%。

表 3-4 2021 届主要专业毕业研究生职业期待吻合度²⁹

| 专业名称 | 很吻合 | 比较吻合 | 一般 | 比较不吻合 | 很不吻合 | 吻合度 |
|------|--------|--------|-------|-------|-------|---------|
| 儿科学 | 25.00% | 66.67% | 8.33% | 0.00% | 0.00% | 100.00% |

²⁸ 数据来源：第三方机构新锦成-2021 届毕业生就业与培养质量调查。

²⁹ 主要专业指样本人数≥15 人的专业。数据来源：第三方机构新锦成-2021 届毕业生就业与培养质量调查。

第四篇

就业发展趋势分析

第四篇：就业发展趋势分析

一、近三年规模和毕业去向落实率变化趋势

学校历来重视毕业生的就业工作，将实现毕业生的充分就业和高质量就业作为工作重心。如下图所示，近三届毕业生规模较为稳定，维持在 5800 人左右，毕业去向落实率始终保持在 80.00% 以上。

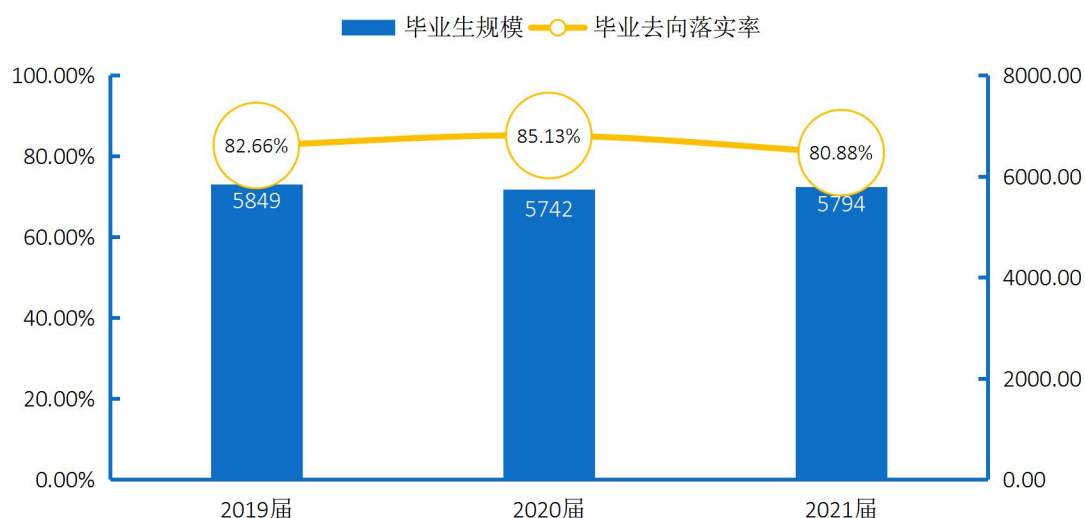


图 4-1 2020-2021 届毕业生规模及毕业去向落实率趋势变化³⁰

二、近三年协议和合同就业及国内升学变化趋势

协议和合同就业为近三届毕业生主要的就业选择，占比均在 39.00% 以上。另外选择升学的毕业生人数也呈逐年上升趋势，2021 届毕业生升学占比相较 2020 届上升 0.31 个百分点，相较 2019 届上升 1.98 个百分点。协议和合同就业与国内升学较为接近，体现出一部分毕业生追求更高学历以增强自身的就业竞争力。

³⁰ 数据来源：2019、2020 届数据均来自《重庆医科大学 2020 届毕业生就业质量年度报告》，2020 届数据来自重庆市大学中专毕业生就业办公信息系统。

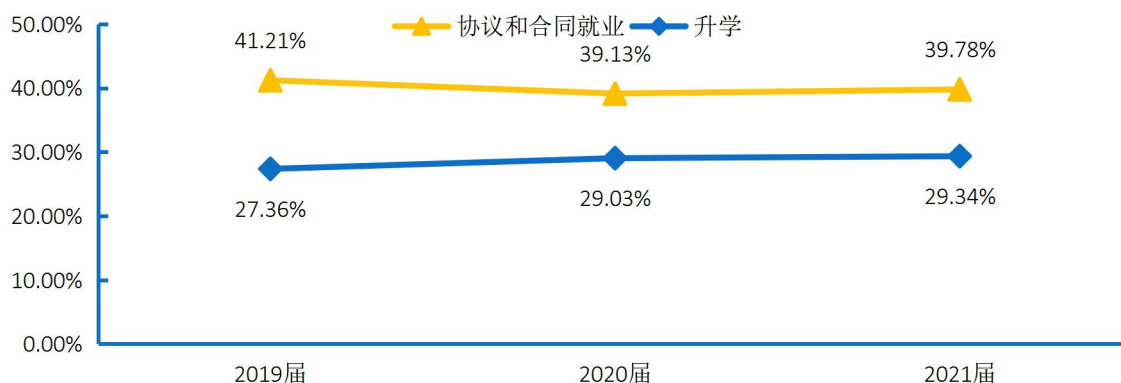


图 4-2 2019-2021 届毕业生毕业去向趋势³¹

三、近三年就业地区变化趋势

学校近三届毕业生在市内就业的比例达 63.00%以上，且呈逐年上升趋势，反映出毕业生留渝意愿不断增强。2021 届毕业生市内就业占比相较 2020 届上涨了 2.38 个百分点，较 2019 届上涨 3.33 个百分点。这一就业分布反映出学校为本地区的经济和社会发展持续提供人才支持和智力支撑。

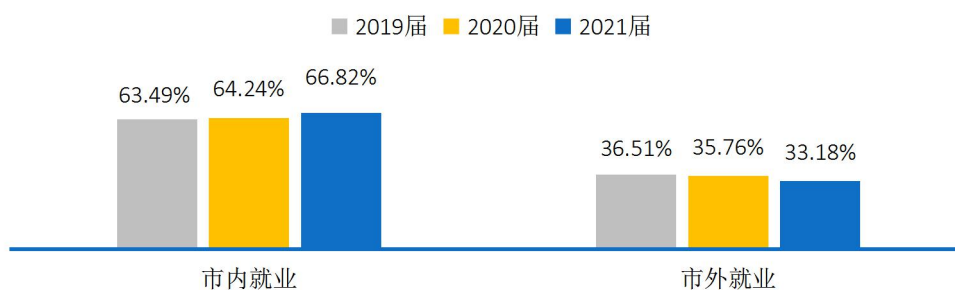


图 4-3 2019-2021 届毕业生就业地区分布³²

四、近三年就业行业变化趋势

近年来，学校毕业生的就业行业分布较为广泛，覆盖了“卫生和社会工作”、“教育”、“信息传输、软件和信息技术服务业”、“公共管理、社会保障和社会组织”等多个行业，可见学校人才培养目标与社会需求相契合；其中“卫生和社会工作”吸纳了绝大多数毕业生，近三届占比均高达 89.00%以上。

³¹ 数据来源：2019、2020 届数据均来自《重庆医科大学 2020 届毕业生就业质量年度报告》，2020 届数据来自重庆市大学中专毕业生就业办公信息系统。

³² 数据来源：2019、2020 届数据均来自《重庆医科大学 2020 届毕业生就业质量年度报告》，2020 届数据来自重庆市大学中专毕业生就业办公信息系统。

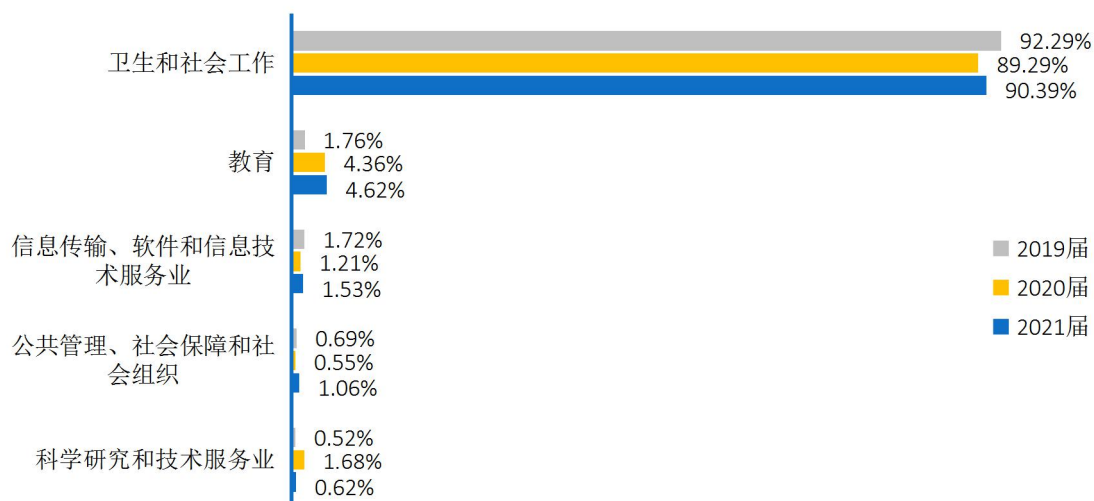


图 4-4 2019-2021 届毕业生就业行业分布³³

五、近三年就业单位变化趋势

近三届毕业生主要在医疗卫生单位就业，比例均处于 74.00% 以上，其次在其他企业就业，比例接近 10.00%。

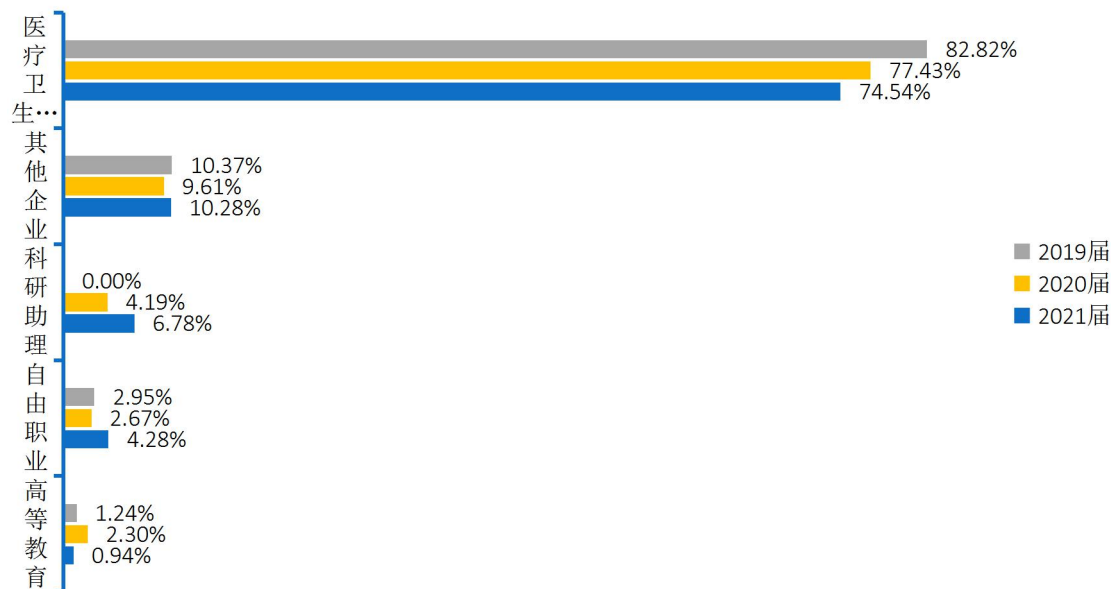


图 4-5 2019-2021 届毕业生主要就业单位分布³⁴

³³ 数据来源：2019、2020 届数据均来自《重庆医科大学 2020 届毕业生就业质量年度报告》，2020 届数据来自重庆市大学中专毕业生就业办公信息系统。

³⁴ 1. 其他企业指除国有企业和三资企业之外的所有企业，主要包括民营企业、集体所有制企业等。

2. 数据来源：2019、2020 届数据均来自《重庆医科大学 2020 届毕业生就业质量年度报告》，2020 届数据来自重庆市大学中专毕业生就业办公信息系统。

第五篇

毕业生调研评价



第五篇：毕业生调研评价

学生对学校的教育教学评价对学校专业结构的优化、培养方案的完善及课程设置的改进等具有重要的参考价值，因此调查了解毕业生对学校的满意度及推荐度、对教育教学的评价以及对就业教育和评价。这些调查将为学校有关部门在教育教学改革、人才培养等方面提供数据支持。具体内容如下所示。

一、毕业生对人才培养的评价

(一) 对学校的满意度

2021 届毕业生对学校的总体满意度为 98.04%，均值 4.06（5 分制），偏向“比较满意”。其中，选择“很满意”、“比较满意”、“一般”的毕业生人数占该题答题总人数的比例依次为 29.98%、48.98%、19.07%。

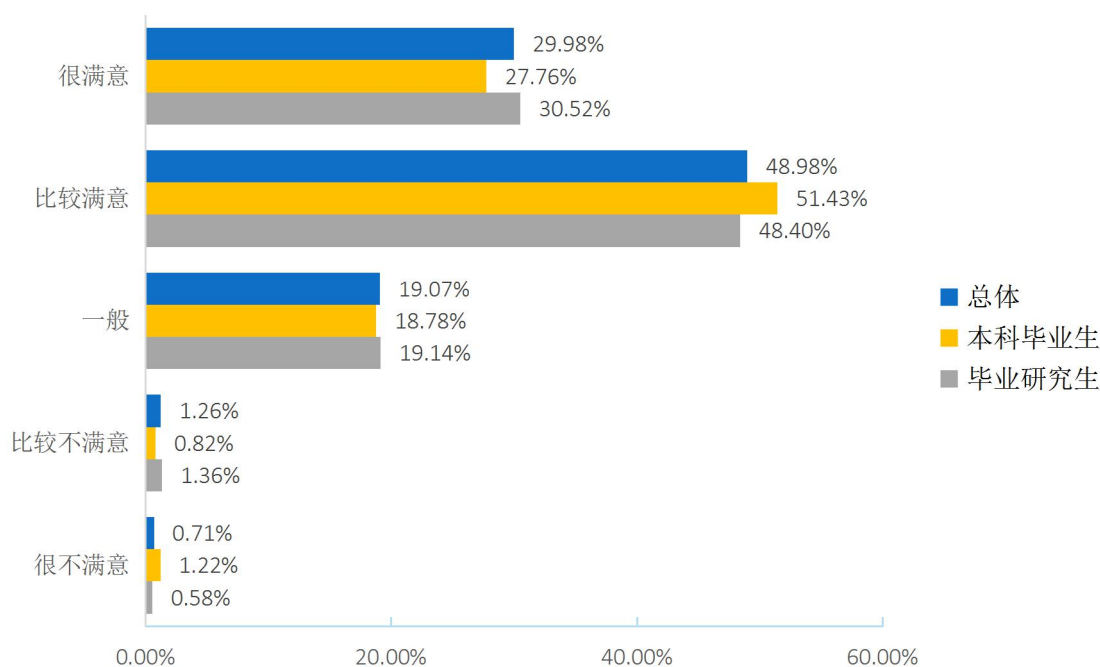


图 5-1 2021 届毕业生对学校的满意度³⁵

³⁵ 数据来源：第三方机构新锦成-2021 届毕业生就业与培养质量调查。

(二) 对学校的推荐度

2021 届毕业生对学校的推荐度为 79.28%，16.25%的毕业生不确定是否向他人推荐学校。

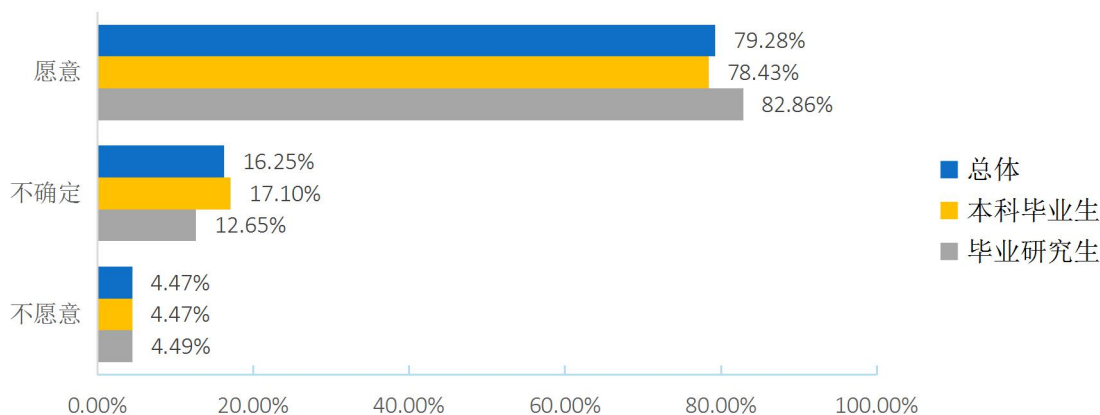


图 5-2 2021 届毕业生对学校的推荐度³⁶

(三) 教育教学评价

1.对任课教师的评价

(1) 对专业课任课教师的评价

2021 届毕业生对学校专业任课教师总体满意度(教学态度、教学水平)为 98.66%；毕业生对专业任课教师教学态度的满意度为 98.27%，毕业生对专业任课教师教学水平的满意度为 99.06%。




图 5-3 2021 届毕业生对专业课任课教师的评价³⁷

³⁶ 数据来源：第三方机构新锦成-2021 届毕业生就业与培养质量调查。

³⁷ 数据来源：第三方机构新锦成-2021 届毕业生就业与培养质量调查。

(2) 对公共课任课教师的评价

2021 届毕业生对学校公共课任课教师总体满意度（教学态度、教学水平）为 99.06%。毕业生对公共课任课教师教学态度的满意度为 98.90%，毕业生对公共课任课教师教学水平的满意度为 99.21%。




图 5-4 2021 届毕业生对公共课任课教师的评价³⁸

2.对教学工作的评价

2021 届毕业生对学校教学工作总体满意度（课堂教学、实践教学）为 98.70%。其中，毕业生对课堂教学的满意度为 99.13%，毕业生对实践教学满意度为 98.26%。

表 5-1 2021 届毕业生对教学工作的评价³⁹

| 类别 | 很满意 | 比较满意 | 一般 | 比较不满意 | 很不满意 | 满意度 |
|------|--------|--------|--------|-------|-------|--------|
| 总体 | 32.32% | 50.77% | 15.61% | 0.87% | 0.43% | 98.70% |
| 课堂教学 | 33.54% | 50.87% | 14.72% | 0.63% | 0.24% | 99.13% |
| 实践教学 | 31.10% | 50.67% | 16.50% | 1.10% | 0.63% | 98.26% |

表 5-2 2021 届本科毕业生对教学工作的评价⁴⁰

| 类别 | 很满意 | 比较满意 | 一般 | 比较不满意 | 很不满意 | 满意度 |
|------|--------|--------|--------|-------|-------|--------|
| 总体 | 33.09% | 50.05% | 15.69% | 0.88% | 0.29% | 98.83% |
| 课堂教学 | 34.37% | 49.95% | 14.80% | 0.68% | 0.19% | 99.12% |
| 实践教学 | 31.80% | 50.15% | 16.59% | 1.07% | 0.39% | 98.54% |

表 5-3 2021 届毕业研究生对教学工作的评价⁴¹

| 类别 | 很满意 | 比较满意 | 一般 | 比较不满意 | 很不满意 | 满意度 |
|----|-----|------|----|-------|------|-----|
|----|-----|------|----|-------|------|-----|

³⁸ 数据来源：第三方机构新锦成-2021 届毕业生就业与培养质量调查。

³⁹ 满意度=（“很满意”人数+“满意”人数+“基本满意”人数）÷（答题总人数—无法评价人数）×100%。数据来源：第三方机构新锦成-2021 届毕业生就业与培养质量调查。

⁴⁰ 满意度=（“很满意”人数+“满意”人数+“基本满意”人数）÷（答题总人数—无法评价人数）×100%。数据来源：第三方机构新锦成-2021 届毕业生就业与培养质量调查。

⁴¹数据来源：第三方机构新锦成-2021 届毕业生就业与培养质量调查。

| 类别 | 很满意 | 比较满意 | 一般 | 比较不满意 | 很不满意 | 满意度 |
|------|--------|--------|--------|-------|-------|--------|
| 总体 | 29.07% | 53.81% | 15.26% | 0.83% | 1.03% | 98.14% |
| 课堂教学 | 30.04% | 54.73% | 14.40% | 0.41% | 0.41% | 99.18% |
| 实践教学 | 28.10% | 52.89% | 16.12% | 1.24% | 1.65% | 97.11% |

二、毕业生对就业教育与服务的评价

1.对就业教育的评价

2021 届毕业生对学校就业教育的总体满意度为 95.60%。其中，毕业生对“生涯规划/就业指导课”满意度为 95.57%，毕业生对“职业咨询与辅导”满意度为 95.63%。

表 5-4 2021 届毕业生对学校就业教育的评价

| 类别 | 很满意 | 比较满意 | 一般 | 比较不满意 | 很不满意 | 满意度 |
|------------|--------|--------|--------|-------|-------|--------|
| 总体 | 17.41% | 38.31% | 39.88% | 2.91% | 1.49% | 95.60% |
| 职业咨询与辅导 | 16.55% | 38.16% | 40.92% | 2.91% | 1.46% | 95.63% |
| 生涯规划/就业指导课 | 18.27% | 38.46% | 38.84% | 2.91% | 1.53% | 95.57% |

表 5-5 2021 届本科毕业生对学校就业教育的评价⁴²

| 类别 | 很满意 | 比较满意 | 一般 | 比较不满意 | 很不满意 | 满意度 |
|------------|--------|--------|--------|-------|-------|--------|
| 总体 | 18.50% | 38.00% | 39.34% | 2.59% | 1.58% | 95.83% |
| 职业咨询与辅导 | 17.74% | 37.58% | 40.46% | 2.78% | 1.44% | 95.78% |
| 生涯规划/就业指导课 | 19.25% | 38.41% | 38.22% | 2.39% | 1.72% | 95.88% |

表 5-6 2021 届毕业研究生对学校就业教育的评价⁴³

| 类别 | 很满意 | 比较满意 | 一般 | 比较不满意 | 很不满意 | 满意度 |
|------------|--------|--------|--------|-------|-------|--------|
| 总体 | 13.11% | 39.55% | 42.02% | 4.18% | 1.14% | 94.68% |
| 职业咨询与辅导 | 11.83% | 40.46% | 42.75% | 3.44% | 1.53% | 95.04% |
| 生涯规划/就业指导课 | 14.39% | 38.64% | 41.29% | 4.92% | 0.76% | 94.32% |

2.对就业服务的评价

2021 届毕业生对学校就业服务的总体满意度为 97.06%。其中，毕业生对“招聘信息通报”满意度最高，为 97.62%，；毕业生对“就业帮扶与推荐”满意度为 96.53%。

表 5-7 2021 届毕业生对学校就业服务的评价⁴⁴

| 类别 | 很满意 | 比较满意 | 一般 | 比较不满意 | 很不满意 | 满意度 |
|----|--------|--------|--------|-------|-------|--------|
| 总体 | 20.16% | 43.58% | 33.31% | 2.06% | 0.89% | 97.06% |

⁴² 数据来源：第三方机构新锦成-2021 届毕业生就业与培养质量调查。

⁴³ 数据来源：第三方机构新锦成-2021 届毕业生就业与培养质量调查。

⁴⁴ 数据来源：第三方机构新锦成-2021 届毕业生就业与培养质量调查。

重庆医科大学 2021 届毕业生就业质量年度报告

| 类别 | 很满意 | 比较满意 | 一般 | 比较不满意 | 很不满意 | 满意度 |
|-----------|--------|--------|--------|-------|-------|--------|
| 招聘信息通报 | 21.06% | 46.73% | 29.82% | 1.61% | 0.77% | 97.62% |
| 招聘会/宣讲会安排 | 20.49% | 44.13% | 32.62% | 2.07% | 0.69% | 97.24% |
| 就业手续办理 | 19.07% | 43.17% | 34.59% | 2.16% | 1.00% | 96.83% |
| 就业帮扶与推荐 | 20.03% | 40.29% | 36.21% | 2.39% | 1.08% | 96.53% |

表 5-8 2021 届本科毕业生对学校就业服务的评价⁴⁵

| 类别 | 很满意 | 比较满意 | 一般 | 比较不满意 | 很不满意 | 满意度 |
|-----------|--------|--------|--------|-------|-------|--------|
| 总体 | 20.73% | 42.44% | 33.93% | 2.02% | 0.89% | 97.09% |
| 招聘信息通报 | 21.42% | 44.57% | 31.51% | 1.63% | 0.86% | 97.50% |
| 就业手续办理 | 19.86% | 42.53% | 34.62% | 2.03% | 0.96% | 97.01% |
| 招聘会/宣讲会安排 | 20.54% | 42.61% | 33.78% | 2.30% | 0.77% | 96.93% |
| 就业帮扶与推荐 | 21.08% | 40.04% | 35.80% | 2.12% | 0.96% | 96.92% |

表 5-9 2021 届毕业研究生对学校就业服务的评价⁴⁶

| 类别 | 很满意 | 比较满意 | 一般 | 比较不满意 | 很不满意 | 满意度 |
|-----------|--------|--------|--------|-------|-------|--------|
| 总体 | 17.91% | 48.16% | 30.85% | 2.22% | 0.87% | 96.91% |
| 招聘会/宣讲会安排 | 20.31% | 50.19% | 27.97% | 1.15% | 0.38% | 98.47% |
| 招聘信息通报 | 19.62% | 55.38% | 23.08% | 1.54% | 0.38% | 98.08% |
| 就业手续办理 | 15.89% | 45.74% | 34.50% | 2.71% | 1.16% | 96.12% |
| 就业帮扶与推荐 | 15.83% | 41.31% | 37.84% | 3.47% | 1.54% | 94.98% |

⁴⁵ 数据来源：第三方机构新锦成-2021 届毕业生就业与培养质量调查。

⁴⁶ 数据来源：第三方机构新锦成-2021 届毕业生就业与培养质量调查。

第六篇

用人单位对毕业生及学校的评价



第六篇：用人单位调研评价

将学校毕业生质量测量主体放到用人单位身上，能够比较真实地反映毕业生的质量，进而更加全面地反映学校人才培养过程中存在的问题。因此，建立毕业生质量外部测评体系，对于学校人才培养模式的改进和完善具有积极意义。

一、对毕业生的评价

用人单位对 2021 届毕业生的工作表现的满意度为 100.00%，其中评价为“比较满意”的占比相对较高，为 43.90%。

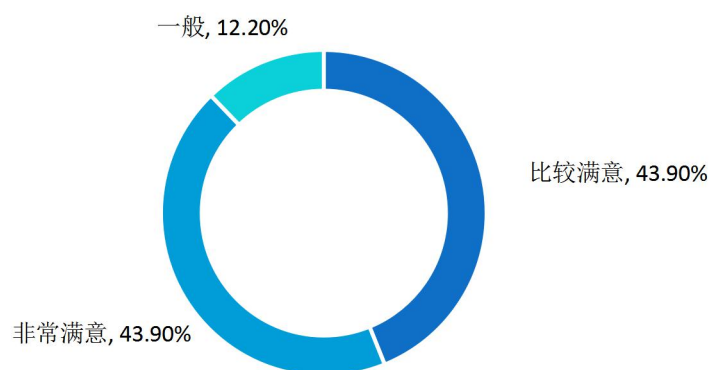


图 6-1 用人单位对 2021 届毕业生的满意度⁴⁷

二、对学校招聘服务的评价

用人单位对学校招聘服务的满意度为 98.72%。其中，46.15%的用人单位对学校招聘服务表示“非常满意”，43.59%的用人单位对学校招聘服务表示“比较满意”。

⁴⁷ 数据来源：第三方机构新锦成-2021 届毕业生用人单位调查。

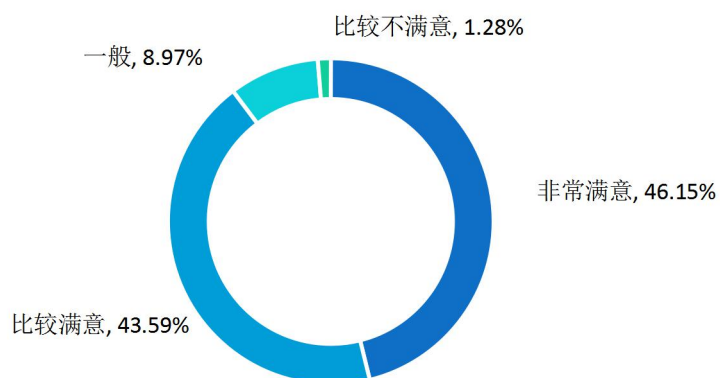
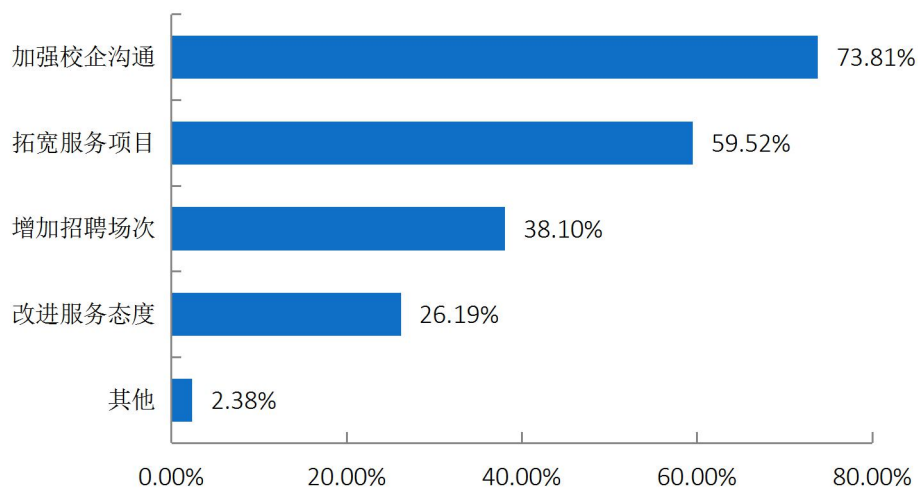


图 6-2 用人单位对学校招聘服务的满意度⁴⁸

用人单位普遍认为学校应在“加强校企沟通”、“拓宽服务项目”和“增加招聘场次”这三个方面来加强就业工作。



⁴⁸ 数据来源：第三方机构新锦成-2021 届毕业生用人单位调查。

图 6-3 用人单位对学校招聘服务工作的建议⁴⁹

⁴⁹ 1.此题为多选题，故各选项占比之和可能不等于 100.00%。
2.数据来源：第三方机构新锦成-2021 届毕业生用人单位调查。

结语

促进高校毕业生就业创业，既是民生，也是国计，是社会稳定、和谐、健康发展的基础和保障，也是实现“两个一百年”奋斗目标、实现中华民族伟大复兴中国梦的基石。党的十九届五中全会以来，党中央、国务院始终把高校毕业生就业作为稳就业、保就业工作的重中之重，以实施高校毕业生就业创业促进计划为统领，以品质就业服务为支撑，精准施策，多方发力，来确保高校毕业生就业局势总体稳定。习近平同志多次强调“就业是最大的民生工程、民心工程、根基工程，必须抓紧抓实抓好。把做好就业工作摆到突出位置，尤其是要切实做好以高校毕业生为重点的青年就业工作。要求各级党委和政府要落实已有的政策和措施，努力创造就业岗位，尽力吸纳更多高校毕业生就业创业。”同时寄语广大青年，要志存高远、脚踏实地。要转变择业观念，坚持从实际出发，勇于到基层一线和艰苦的地方去，把人生的路一步步走稳走实，善于在平凡岗位上创造不平凡的业绩。希望广大青年学生把自己的人生追求同国家发展进步、人民伟大实践紧密结合起来，刻苦学习，脚踏实地，锐意进取，在创新创业中展示才华、服务社会。

就业，牵动着千家万户的生活，不能单单依靠国家发力，在面对毕业生就业创业工作的新挑战和新要求，学校更要有新举措、新作为。

未来的工作中，学校将全面贯彻党的十九届六中全会精神和党中央、国务院决策部署，落实教育部、重庆市委、市政府及市教委等上级部门有关精神，高度重视毕业生就业工作，聚焦学生求职中的所思所忧所盼，综合运用各项政策措施和服务手段，健全就业服务机制；加强就业资源统筹，做好困难帮扶；引导扶持毕业生创新创业，努力实现毕业生高质量充分就业。同时，强化开放意识，重视教育质量，激发内涵素养，引导学生服务国家发展战略，鼓励学生深入基层一线建功立业，逐梦青春，为国家经济社会建设和民族伟大复兴做出更大的贡献！

