



# 石家庄邮电职业技术学院

## 2021 年毕业生就业质量年度报告

石家庄邮电职业技术学院

二〇二一年十二月

## 目 录

<b>第一部分 就业基本情况</b> .....	<b>1</b>
一、2021 届毕业生生源情况 .....	1
(一)毕业生总体分布 .....	1
(二)毕业生生源地分布 .....	2
(三)毕业生专业分布 .....	4
二、毕业生毕业去向 .....	8
(一)毕业生毕业去向总体分布 .....	8
(二)毕业生升学率分布 .....	10
(三)毕业生就业类型分布 .....	11
(四)毕业生毕业去向落实率分布 .....	13
三、毕业生就业流向 .....	16
(一)毕业生就业地域分布 .....	16
(二)毕业生就业领域分布 .....	21
四、毕业生进入世界 500 强企业就业情况 .....	23
(一)毕业生分专业大类进入世界 500 强企业就业情况 .....	23
(二)毕业生分专业进入世界 500 强企业就业情况 .....	23
五、毕业生进入“规模以上”企业就业情况 .....	25
(一)毕业生分专业大类进入“规模以上”企业就业情况 .....	25
(二)毕业生分专业进入“规模以上”企业就业情况 .....	25
六、毕业生初次就业情况 .....	26
(一)毕业生分专业大类初次就业情况 .....	26
(二)毕业生分专业初次就业情况 .....	27
<b>第二部分 就业相关分析</b> .....	<b>29</b>
一、毕业生享受社会保障分析 .....	29
(一)毕业生所在单位为其办理保险情况 .....	29
(二)各专业毕业生所在单位为其办理保险情况 .....	29
二、毕业生就业现状满意度 .....	31
(一)毕业生就业现状总体满意度分布 .....	31
(二)毕业生分专业就业现状总体满意度分布 .....	31
三、毕业生对学校的满意度 .....	32

(一)毕业生对学校整体满意度分布 .....	32
(二)毕业生分专业对学校满意度分布 .....	33
四、邮政企业就业毕业生离职情况 .....	34
五、毕业生用人单位满意度 .....	34
六、毕业生家长对毕业生就业现状满意度 .....	35
<b>第三部分 发展趋势分析 .....</b>	<b>36</b>
一、毕业生生源变化趋势 .....	36
(一)毕业生生源数量总体变化趋势 .....	36
(二)毕业生生源性别比变化趋势 .....	36
(三)河北籍毕业生生源数量总体变化趋势 .....	37
(四)河北籍毕业生生源性别比变化趋势 .....	37
二、毕业生毕业去向落实率变化趋势 .....	38
(一)毕业生毕业去向落实率总体变化趋势 .....	38
(二)邮政系统内毕业去向落实率总体变化趋势 .....	38
(三)协议就业毕业去向落实率总体变化趋势 .....	39
三、毕业生升学率变化趋势 .....	39
四、毕业生就业与专业相关度变化趋势 .....	40
五、毕业生就业现状整体满意度变化趋势 .....	40
六、毕业生对学校的满意度变化趋势 .....	40
七、邮政企业就业毕业生离职率变化趋势 .....	41

## 第一部分 就业基本情况

### 一、2021 届毕业生生源情况

#### (一)毕业生总体分布

2021 届毕业生共 2629 人,学历层次均为大学专科,其中男生 1084 人,占比 41.23%,女生 1545 人,占比 58.77%,男女生性别比为 70.16(2020 届为 65.73)。2021 届毕业生总体分布情况如图 1-1-1 所示。

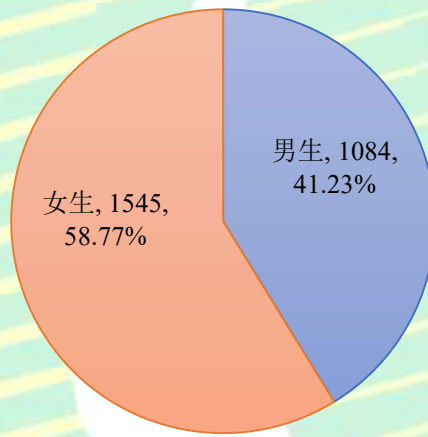


图 1-1-1 2021 届毕业生总体分布

#### 1.毕业生分专业大类分布

2021 届毕业生共 2629 人,毕业生所属专业大类包括邮政类、金融类、财务会计类、速递物流类、信息技术类、智能工程类,各专业大类毕业生分布情况如图 1-1-2 所示。

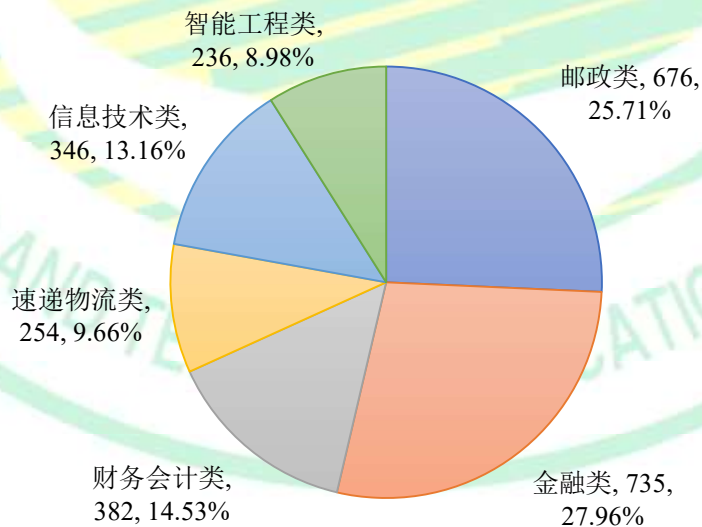


图 1-1-2 2021 届毕业生分专业大类分布

## 2. 毕业生分专业大类、性别分布

2021 届毕业生共 2629 人，所属专业大类包括邮政类、金融类、财务会计类、速递物流类、信息技术类、智能工程类，各专业大类毕业生性别分布情况如图 1-1-3 所示。

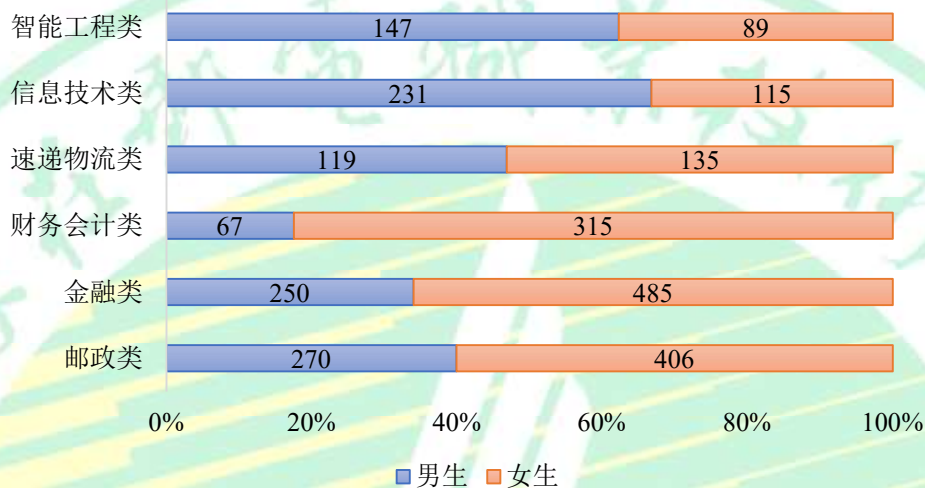


图 1-1-3 2021 届各专业大类毕业生性别分布

## (二) 毕业生生源地分布

2021 届毕业生共 2629 人，其中河北省籍毕业生 1098 人，占比 41.76%，外省毕业生 1531 人，占比 58.24%，省内外生源总体分布如图 1-1-4 所示。

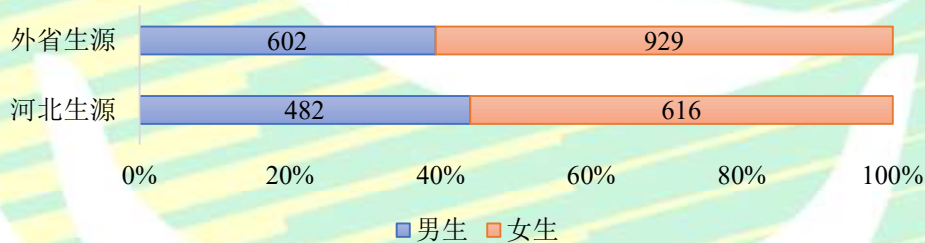


图 1-1-4 2021 届省内外毕业生总体分布

### 1. 河北省内毕业生分地市分布

2021 届共有河北籍毕业生 1098 人，分布在河北省的 11 个地市，其中石家庄市生源 290 人，占河北籍毕业生总数的 26.41%(2020 届为 29.09%)，河北省各地市生源分布详见图 1-1-5。

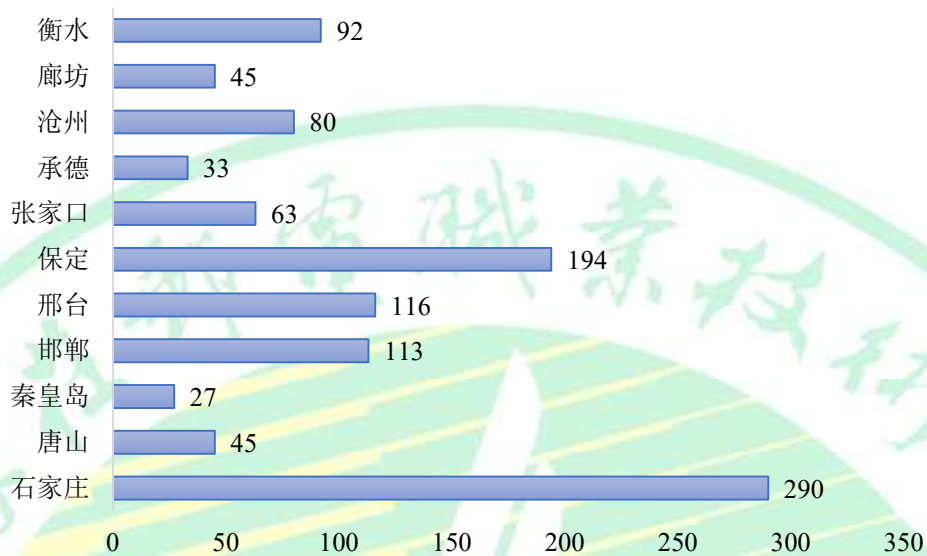


图 1-1-5 河北省内毕业生分地市分布

### 2.河北省内毕业生分地市、性别分布

2021 届共有河北籍毕业生 1098 人，其中男生 482 人，女生 616 人，男女生性别比为 78.25(2020 届为 80.66)，河北省内毕业生分地市、性别分布情况详见图 1-1-6。

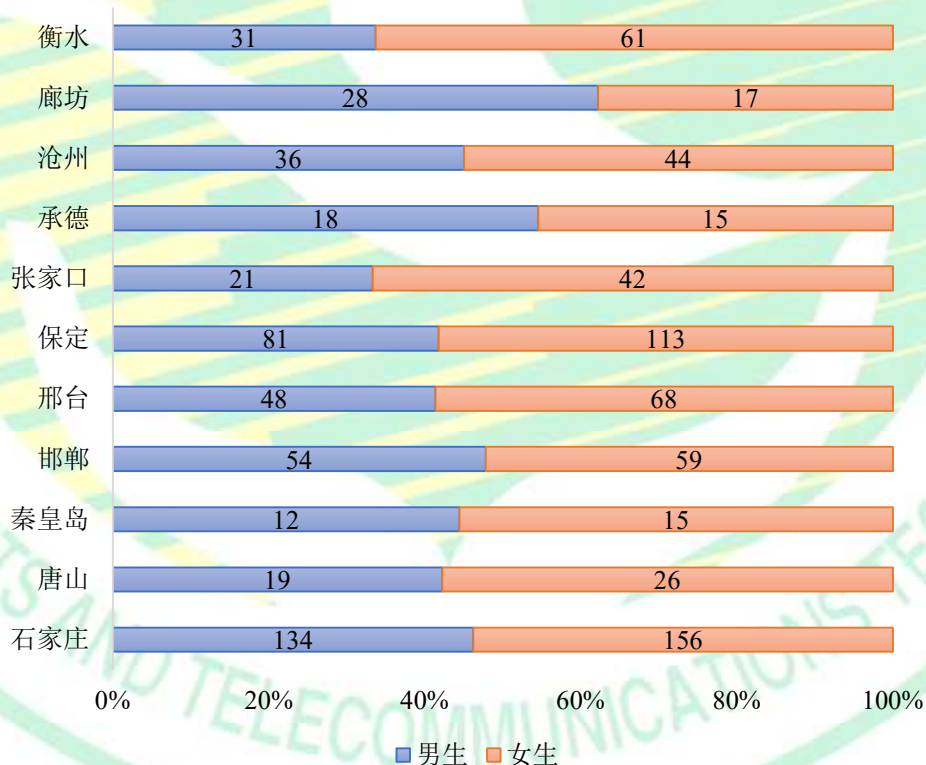


图 1-1-6 河北省内毕业生分地市、性别分布

### 3.河北省外毕业生分省分布

2021 届毕业生共有河北省外毕业生 1531 人，分布于河北省外的 30 个省、市(自治

区), 具体分布情况如图 1-1-7 所示。

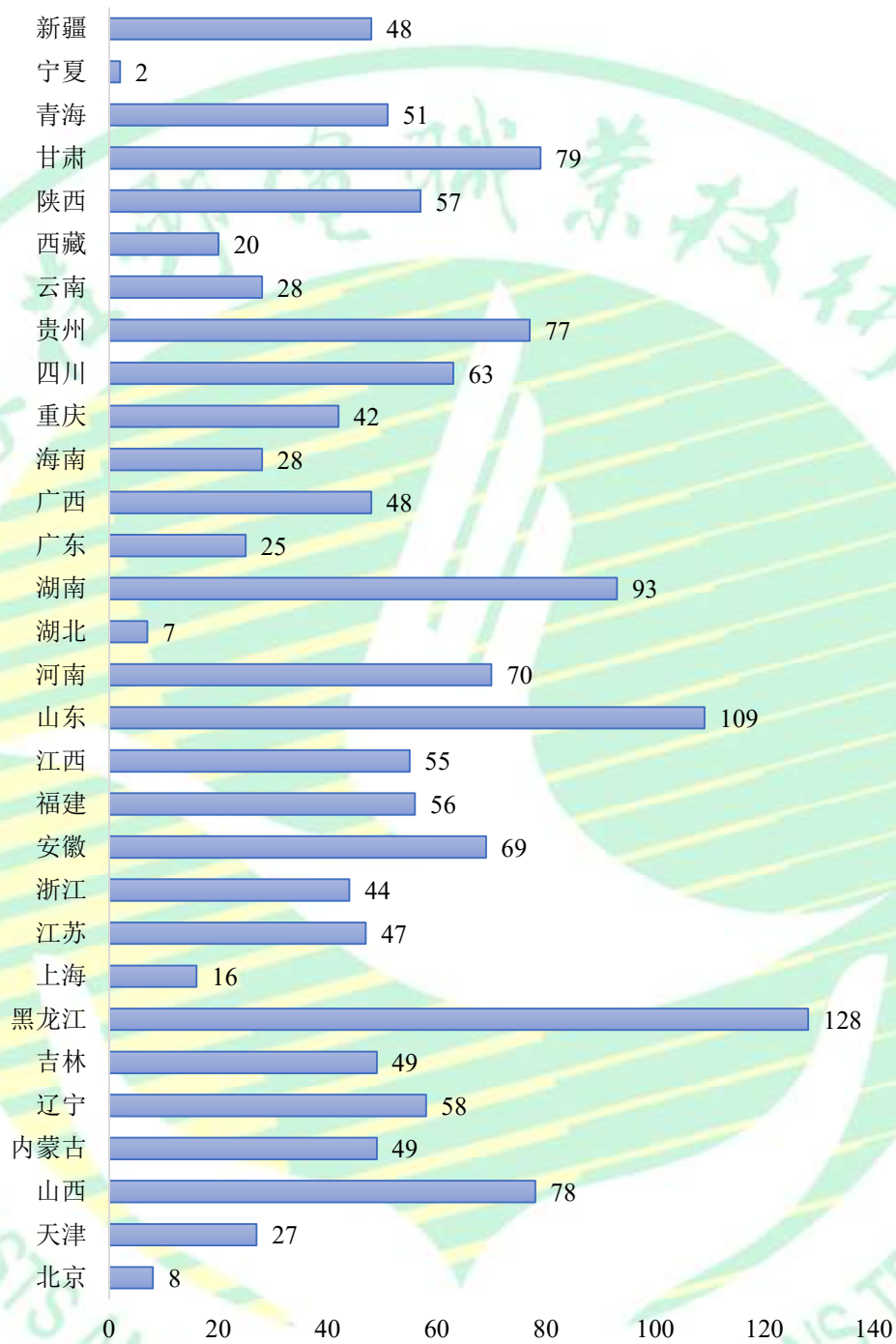


图 1-1-7 河北省外毕业生分省分布

### (三)毕业生专业分布

#### 1.毕业生分专业、性别分布

2021 届毕业生共 2629 人, 分布于 6 个教学系部的 30 个专业, 各专业毕业生性别分布情况如表 1-1-1 所示。



表 1-1-1 毕业生分专业、性别分布

系部	专业方向	男生	女生	合计
邮政通信管理系	电子商务	65	93	158
	电子商务(跨境电子商务)	17	26	43
	国际商务(跨境电子商务)	19	27	46
	机电一体化技术(邮政设备维护与管理)	42	13	55
	市场营销	35	56	91
	市场营销(大数据营销)	37	54	91
	文化创意与策划	16	42	58
	邮政通信管理	25	42	67
	邮政通信管理(国际邮政)	14	53	67
金融系	保险	42	37	79
	国际金融	15	22	37
	互联网金融	11	29	40
	金融管理(邮政金融方向)	120	274	394
	投资与理财	34	88	122
	证券与期货	28	35	63
速递物流系	快递运营管理	22	30	52
	物流管理	63	66	129
	物流管理(电子商务物流)	34	39	73
计算机系	大数据技术与应用	53	31	84
	计算机信息管理(金融信息技术)	47	29	76
	计算机信息管理(邮政信息技术)	27	23	50
	软件技术(前端开发与测试)	72	15	87
	移动应用开发(移动互联与自媒体运营)	32	17	49
智能工程系	电信服务与管理	12	22	34
	通信工程设计与监理	47	20	67
	物联网应用技术	59	32	91
	移动通信技术(无线网络优化)	29	15	44
会计系	会计	30	192	222
	会计(邮政财务会计方向)	16	65	81
	会计信息管理	21	58	79
总计		1084	1545	2629





## 2.毕业生分专业、省份分布

2021 届毕业生共 2629 人，来源于全国 31 个省(直辖市、自治区)，各专业毕业生分省分布情况如表 1-1-2 所示。



表 1-1-2 毕业生分专业、省份分布

系部	专业方向	北京	天津	河北	山西	内蒙古	辽宁	吉林	黑龙江	上海	江苏	浙江	安徽	福建	江西	山东	河南	湖北	湖南	广东	广西	海南	重庆	四川	贵州	云南	西藏	陕西	甘肃	青海	宁夏	新疆	合计
邮政通信管理系	电子商务			51	1	5			10	2	5	11	4	4	7	9	5		6			2		7		6		9	5	5		4	158
	电子商务(跨境电子商务)	1		12					5	1						5	5		6		7					1							43
	国际商务(跨境电子商务)	1		8	1		3		6			7		3			2			1	8		6										46
	机电一体化技术(邮政设备维护与管理)		3	16	1			3	2					1	2		1	1	1		1	2	5		2	3	1		2	6		2	55
	市场营销			25	5	10			8		2			6		19						2		5	7							2	91
	市场营销(大数据营销)		1	17	2				4		3		6	2	5	10	3	3	13		2	2	3	1		3		10		1			91
	文化创意与策划		1	22	1				3	2	4		1		2		1		10				1	3						7			58
	邮政通信管理		7					7	7	2			7	3			6		3					2	6		4	1		4	5		3
邮政通信管理(国际邮政)			42				5	4												1			3		4				8			67	
金融系	保险		2	7		5	4		10		4		2	2	6		5		11	1	4	3		3	4	1		2		3			79
	国际金融			15									5							2	5						4	4		1	1		37
	互联网金融			11	2				5		2		1	2	5		5			1				2		1		1		2			40
	金融管理(邮政金融方向)	6	10	5	35	5	32	23	30	5	10	10	30	19	10	52	5		5	1		7	7	5	24	6		20	9	4		19	394
	投资与理财		3	40	10	5	4		9		3		3	4	2		5		17	2	2			4		2		1	1	4	1		122
	证券与期货			30	1		1		3		1		2		4				2	5	6	3		2				3					63
速递物流系	快递运营管理				9				5		4			6			4	1					5				5		9	3		1	52
	物流管理			31		10	7		3	3	1	9	1		4		4		9	3	2	1	5	1	15		4	1	4	4		7	129
	物流管理(电子商务物流)			29		5			3	1	2		3	1			5	1		3	2	2		1	2		5		7	1			73
计算机系	大数据技术与应用			70					2										1		2			2	1				3			3	84
	计算机信息管理(金融信息技术)			65					2		1								3				1					1	2	1			76
	计算机信息管理(邮政信息技术)			25	1				2							9	2	1				2	1						2	3		2	50
	软件技术(前端开发与测试)			78															1			1	1	1	2			2	1				87
	移动应用开发(移动互联与自媒体运营)			36											3	3														4			3
智能工程系	电信服务与管理			29									2				3																34
	通信工程设计与监理			60													3												4				67
	物联网应用技术			91																													91
	移动通信技术(无线网络优化)			43													1																44
会计系	会计			165	7			8	3			2	1		2		3		1	1	4			7	10			2	6				222
	会计(邮政财务会计方向)			22	1	4		8	2		5	1			1	5	1		3	2	3	1	2	8	2	1			6	2		1	81
	会计信息管理			53	1			2				4	1		2		1		1	2				5	4			1	2				79
总计		8	27	1098	78	49	58	49	128	16	47	44	69	56	55	109	70	7	93	25	48	28	42	63	77	28	20	57	79	51	2	48	2629

## 二、毕业生毕业去向

### (一)毕业生毕业去向总体分布

2021 届毕业生共 2629 人，其中直接就业 2154 人，占比 81.93%；升学(专接本)374 人，占比 14.23%；应征入伍 30 人，占比 1.14%；待就业 69 人，占比 2.62%。整体毕业生去向落实人数为 2560 人(包括直接就业，升学、自主创业、应征入伍)，整体毕业生去向落实率为 97.38%，2021 届毕业生毕业去向总体分布情况如图 1-2-1 所示。

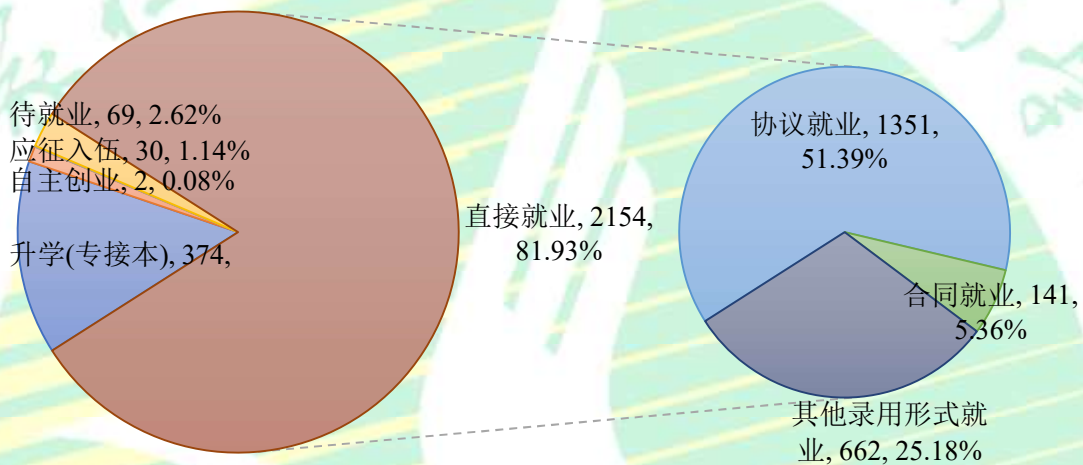


图 1-2-1 毕业生毕业去向总体分布

#### 1.毕业生分专业大类毕业去向分布

2021 届毕业生共 2629 人，毕业生所属专业大类包括邮政类、金融类、财务会计类、速递物流类、信息技术类、智能工程类，各专业大类毕业生去向分布情况如表 1-2-1 所示。

表 1-2-1 毕业生分专业大类毕业去向分布

专业大类	毕业生数	协议就业		合同就业		其他录用形式就业		升学(专接本)		自主创业		应征入伍		待就业	
		人数	占比	人数	占比	人数	占比	人数	占比	人数	占比	人数	占比	人数	占比
邮政类	676	417	61.69%	29	4.29%	120	17.75%	84	12.43%			6	0.89%	20	2.96%
金融类	735	552	75.10%	5	0.68%	65	8.84%	78	10.61%			5	0.68%	30	4.08%
财务会计类	382	128	33.51%	43	11.26%	124	32.46%	82	21.47%			2	0.52%	3	0.79%
速递物流类	254	157	61.81%	13	5.12%	44	17.32%	32	12.60%	1	0.39%	1	0.39%	6	2.36%
信息技术类	346	89	25.72%	26	7.51%	170	49.13%	43	12.43%	1	0.29%	11	3.18%	6	1.73%
智能工程类	236	8	3.39%	25	10.59%	139	58.90%	55	23.31%			5	2.12%	4	1.69%
总计	2629	1351	51.39%	141	5.36%	662	25.18%	374	14.23%	2	0.08%	30	1.14%	69	2.62%

## 2. 毕业生分专业毕业去向分布

2021 届毕业生分布于 6 个教学系部的 30 个专业，各专业毕业生毕业去向分布情况如表 1-2-2 所示。

表 1-2-2 毕业生分专业毕业去向分布

系部	专业方向	毕业生数	协议就业	合同就业	其他录用形式就业	升学(专接本)	应征入伍	自主创业	待就业
邮政通信管理系	电子商务	158	100	8	25	21	2		2
	电子商务(跨境电子商务)	43	27	3	9	4			
	国际商务(跨境电子商务)	46	22	1	12	7	1		3
	机电一体化技术(邮政设备维护与管理)	55	29	3	8	10			5
	市场营销	91	64		16	10			1
	市场营销(大数据营销)	91	68	3	9	4	2		5
	文化创意与策划	58	34	1	11	10	1		1
	邮政通信管理	67	50	4	5	5			3
	邮政通信管理(国际邮政)	67	23	6	25	13			
金融系	保险	79	65	1	4		1		8
	国际金融	37	20		9	5			3
	互联网金融	40	21		7	7			5
	金融管理(邮政金融方向)	394	350		10	26			8
	投资与理财	122	78	3	11	22	2		6
	证券与期货	63	18	1	24	18	2		
速递物流系	快递运营管理	52	41	4	4	2			1
	物流管理	129	80	2	26	17	1	1	2
	物流管理(电子商务物流)	73	36	7	14	13			3
计算机系	大数据技术与应用	84	11	8	49	13	2		1
	计算机信息管理(金融信息技术)	76	34	4	27	8	2	1	
	计算机信息管理(邮政信息技术)	50	25	6	12	4	2		1
	软件技术(前端开发与测试)	87	6	5	55	12	5		4
	移动应用开发(移动互联与自媒体运营)	49	13	3	27	6			
智能工程系	电信服务与管理	34	1	7	20	5			1
	通信工程设计与监理	67	3	7	36	19	1		1
	物联网应用技术	91	3	6	52	26	2		2

	移动通信技术(无线网络优化)	44	1	5	31	5	2		
会计系	会计	222	48	23	92	56	2		1
	会计(邮政财务会计方向)	81	52	11	8	8			2
	会计信息管理	79	28	9	24	18			
总计		2629	1351	141	662	374	30	2	69

## (二)毕业生升学率分布

### 1.毕业生分专业大类升学率

2021 届毕业生共 2629 人，其中升学(专接本)374 人，总体升学率为 14.23%，(2020 届升学率为 10.71%)，各专业大类升学率如图 1-2-2 所示。

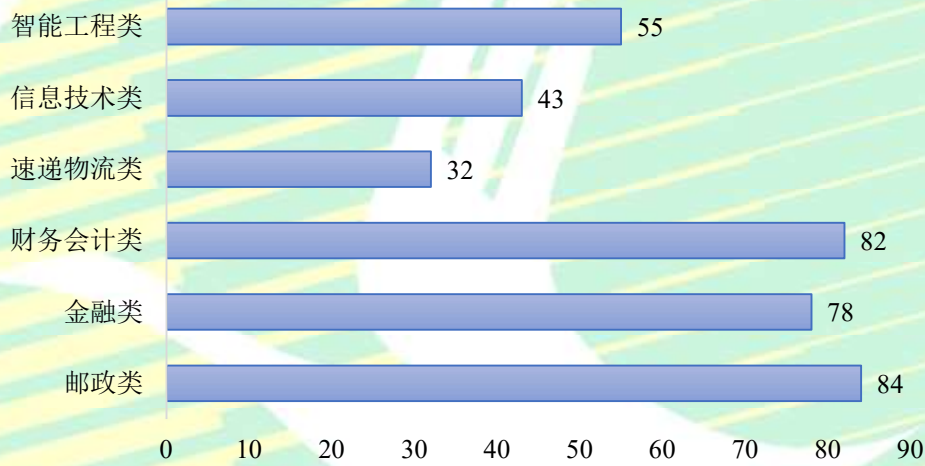


图 1-2-2 各专业大类升学率分布

### 2.毕业生分专业升学率统计表

2021 届毕业生分专业升学(专接本)率如表 1-2-3 所示。

表 1-2-3 毕业生分专业升学率分布

系部	专业方向	毕业生数	升学人数	升学率
邮政通信管理系	电子商务	158	21	13.29%
	电子商务(跨境电子商务)	43	4	9.30%
	国际商务(跨境电子商务)	46	7	15.22%
	机电一体化技术(邮政设备维护与管理)	55	10	18.18%
	市场营销	91	10	10.99%
	市场营销(大数据营销)	91	4	4.40%
	文化创意与策划	58	10	17.24%
	邮政通信管理	67	5	7.46%

	邮政通信管理(国际邮政)	67	13	19.40%
金融系	保险	79		0.00%
	国际金融	37	5	13.51%
	互联网金融	40	7	17.50%
	金融管理(邮政金融方向)	394	26	6.60%
	投资与理财	122	22	18.03%
	证券与期货	63	18	28.57%
速递物流系	快递运营管理	52	2	3.85%
	物流管理	129	17	13.18%
	物流管理(电子商务物流)	73	13	17.81%
计算机系	大数据技术与应用	84	13	15.48%
	计算机信息管理(金融信息技术)	76	8	10.53%
	计算机信息管理(邮政信息技术)	50	4	8.00%
	软件技术(前端开发与测试)	87	12	13.79%
	移动应用开发(移动互联与自媒体运营)	49	6	12.24%
智能工程系	电信服务与管理	34	5	14.71%
	通信工程设计与监理	67	19	28.36%
	物联网应用技术	91	26	28.57%
	移动通信技术(无线网络优化)	44	5	11.36%
会计系	会计	222	56	25.23%
	会计(邮政财务会计方向)	81	8	9.88%
	会计信息管理	79	18	22.78%
总计		2629	374	14.23%

### (三)毕业生就业类型分布

#### 1.毕业生整体就业类型分布

2021 届毕业生直接就业人数为 2154 人，其中签订就业协议就业 1351 人，占比 62.72%(2020 届为 64.19%)；合同就业 141 人，占比 6.55%(2020 届为 1.50%)，其他录用形式就业 662 人，占比 30.73%(2020 届为 34.31%)，其分布情况如图 1-2-3 所示。

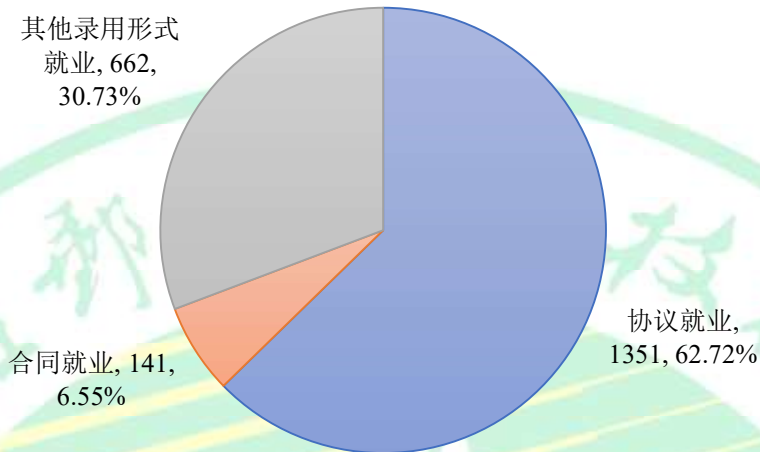


图 1-2-3 毕业生就业类型分布

## 2. 毕业生分专业直接就业落实率分布

2021 届毕业生直接就业人数为 2154 人，各专业直接就业落实率分布如表 1-2-4 所示。

表 1-2-4 毕业生分专业直接就业落实率分布

系部	专业方向	总计	协议就业		合同就业		其他录用形式就业	
			人数	落实率	人数	落实率	人数	落实率
邮政通信管理系	电子商务	158	100	63.29%	8	5.06%	25	15.82%
	电子商务(跨境电子商务)	43	27	62.79%	3	6.98%	9	20.93%
	国际商务(跨境电子商务)	46	22	47.83%	1	2.17%	12	26.09%
	机电一体化技术(邮政设备维护与管理)	55	29	52.73%	3	5.45%	8	14.55%
	市场营销	91	64	70.33%		0.00%	16	17.58%
	市场营销(大数据营销)	91	68	74.73%	3	3.30%	9	9.89%
	文化创意与策划	58	34	58.62%	1	1.72%	11	18.97%
	邮政通信管理	67	50	74.63%	4	5.97%	5	7.46%
	邮政通信管理(国际邮政)	67	23	34.33%	6	8.96%	25	37.31%
金融系	保险	79	65	82.28%	1	1.27%	4	5.06%
	国际金融	37	20	54.05%		0.00%	9	24.32%
	互联网金融	40	21	52.50%		0.00%	7	17.50%
	金融管理(邮政金融方向)	394	350	88.83%		0.00%	10	2.54%
	投资与理财	122	78	63.93%	3	2.46%	11	9.02%
	证券与期货	63	18	28.57%	1	1.59%	24	38.10%

速递物流系	快递运营管理	52	41	78.85%	4	7.69%	4	7.69%
	物流管理	129	80	62.02%	2	1.55%	26	20.16%
	物流管理(电子商务物流)	73	36	49.32%	7	9.59%	14	19.18%
计算机系	大数据技术与应用	84	11	13.10%	8	9.52%	49	58.33%
	计算机信息管理(金融信息技术)	76	34	44.74%	4	5.26%	27	35.53%
	计算机信息管理(邮政信息技术)	50	25	50.00%	6	12.00%	12	24.00%
	软件技术(前端开发与测试)	87	6	6.90%	5	5.75%	55	63.22%
	移动应用开发(移动互联与自媒体运营)	49	13	26.53%	3	6.12%	27	55.10%
智能工程系	电信服务与管理	34	1	2.94%	7	20.59%	20	58.82%
	通信工程设计与监理	67	3	4.48%	7	10.45%	36	53.73%
	物联网应用技术	91	3	3.30%	6	6.59%	52	57.14%
	移动通信技术(无线网络优化)	44	1	2.27%	5	11.36%	31	70.45%
会计系	会计	222	48	21.62%	23	10.36%	92	41.44%
	会计(邮政财务会计方向)	81	52	64.20%	11	13.58%	8	9.88%
	会计信息管理	79	28	35.44%	9	11.39%	24	30.38%
总计		2629	1351	51.39%	141	5.36%	662	25.18%

#### (四)毕业生毕业去向落实率分布

##### 1.毕业生分专业大类毕业去向落实率分布

2021 届毕业生共 2629 人，其中就业 2560 人(包括直接就业，升学(专接本)、自主创业、应征入伍)，各专业大类整体毕业去向落实率分布如表 1-2-5 所示。

表 1-2-5 毕业生分专业大类毕业去向落实率分布

专业大类	毕业生数	就业人数	整体毕业去向落实率
邮政类	676	656	97.04%
金融类	735	705	95.92%
财务会计类	382	379	99.21%
速递物流类	254	248	97.64%
信息技术类	346	340	98.27%
智能工程类	236	232	98.31%
总计	2629	2560	97.38%

##### 2.毕业生分专业整体毕业去向落实率分布

2021 届毕业生共 2629 人，其中就业 2560 人(包括直接就业、升学、自主创业、应征入伍)，各专业总体毕业去向落实率分布如表 1-2-6 所示。





表 1-2-6 各专业整体毕业去向落实率分布

系部	系部	毕业生数	就业人数	整体毕业去向落实率	系部整体毕业去向落实率
邮政通信管理系	电子商务	158	156	98.73%	97.04%
	电子商务(跨境电子商务)	43	43	100.00%	
	国际商务(跨境电子商务)	46	43	93.48%	
	机电一体化技术(邮政设备维护与管理)	55	50	90.91%	
	市场营销	91	90	98.90%	
	市场营销(大数据营销)	91	86	94.51%	
	文化创意与策划	58	57	98.28%	
	邮政通信管理	67	64	95.52%	
	邮政通信管理(国际邮政)	67	67	100.00%	
金融系	保险	79	71	89.87%	95.92%
	国际金融	37	34	91.89%	
	互联网金融	40	35	87.50%	
	金融管理(邮政金融方向)	394	386	97.97%	
	投资与理财	122	116	95.08%	
	证券与期货	63	63	100.00%	
速递物流系	快递运营管理	52	51	98.08%	97.64%
	物流管理	129	127	98.45%	
	物流管理(电子商务物流)	73	70	95.89%	
计算机系	大数据技术与应用	84	83	98.81%	98.27%
	计算机信息管理(金融信息技术)	76	76	100.00%	
	计算机信息管理(邮政信息技术)	50	49	98.00%	
	软件技术(前端开发与测试)	87	83	95.40%	
	移动应用开发(移动互联与自媒体运营)	49	49	100.00%	
智能工程系	电信服务与管理	34	33	97.06%	98.31%
	通信工程设计与监理	67	66	98.51%	
	物联网应用技术	91	89	97.80%	
	移动通信技术(无线网络优化)	44	44	100.00%	
会计系	会计	222	221	99.55%	99.21%
	会计(邮政财务会计方向)	81	79	97.53%	
	会计信息管理	79	79	100.00%	

总计	2629	2560	97.38%
----	------	------	--------

### 3.毕业生分专业邮政系统内整体毕业去向落实率分布

2021 届毕业生直接就业总人数为 2154 人，其中在邮政企业就业 1393 人，占比 64.67%(2020 届为 66.75%)，各专业毕业生邮政系统内就业分布情况如表 1-2-7 所示。

表 1-2-7 毕业生分专业邮政企业内毕业去向落实率分布

系部	专业方向	毕业生数	邮政企业就业人数	邮政企业毕业去向落实率	系部邮政企业整体毕业去向落实率
邮政通信管理系	电子商务	158	100	63.29%	63.17%
	电子商务(跨境电子商务)	43	28	65.12%	
	国际商务(跨境电子商务)	46	23	50.00%	
	机电一体化技术(邮政设备维护与管理)	55	28	50.91%	
	市场营销	91	64	70.33%	
	市场营销(大数据营销)	91	69	75.82%	
	文化创意与策划	58	35	60.34%	
	邮政通信管理	67	56	83.58%	
	邮政通信管理(国际邮政)	67	24	35.82%	
金融系	保险	79	65	82.28%	76.73%
	国际金融	37	21	56.76%	
	互联网金融	40	22	55.00%	
	金融管理(邮政金融方向)	394	353	89.59%	
	投资与理财	122	82	67.21%	
	证券与期货	63	21	33.33%	
速递物流系	快递运营管理	52	43	82.69%	63.39%
	物流管理	129	80	62.02%	
	物流管理(电子商务物流)	73	38	52.05%	
计算机系	大数据技术与应用	84	12	14.29%	27.17%
	计算机信息管理(金融信息技术)	76	37	48.68%	
	计算机信息管理(邮政信息技术)	50	27	54.00%	
	软件技术(前端开发与测试)	87	5	5.75%	
	移动应用开发(移动互联与自媒体运营)	49	13	26.53%	
智能工程系	电信服务与管理	34	1	2.94%	4.66%
	通信工程设计与监理	67	3	4.48%	
	物联网应用技术	91	6	6.59%	

	移动通信技术(无线网络优化)	44	1	2.27%	
会计系	会计	222	53	23.87%	35.60%
	会计(邮政财务会计方向)	81	53	65.43%	
	会计信息管理	79	30	37.97%	
总计		2629	1393	52.99%	

### 三、毕业生就业流向

#### (一)毕业生就业地域分布

##### 1.河北籍毕业生省内就业地域分地市分布

2021届共有河北籍毕业生1098人，其中在河北省内直接就业的毕业生人数为639人(不含升学)，占河北籍毕业生总数的58.20%(2020届为62.76%)。河北籍毕业生省内就业地域分地市分布情况详见图1-3-1。

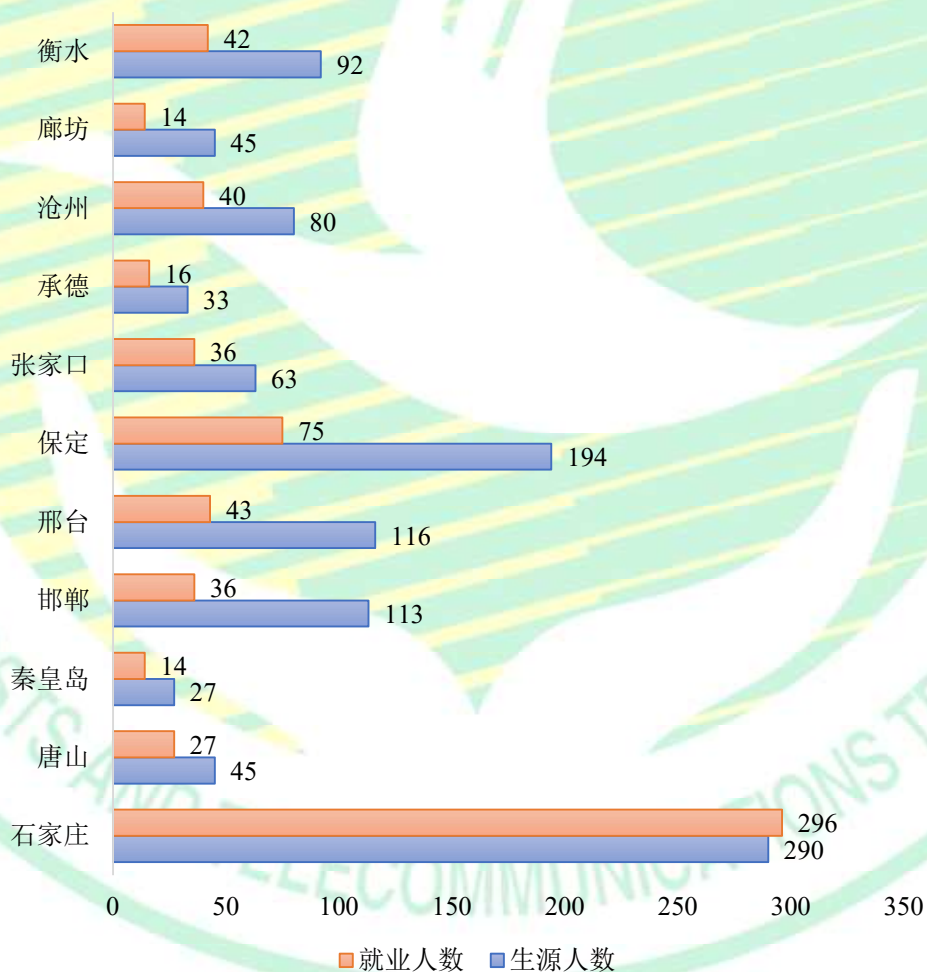


图 1-3-1 河北省毕业生就业地域分地市分布

如图 1-3-1 所示，在石家庄市就业的河北籍毕业生就业人数为 296 人，占河北籍毕

业生省内直接就业人数的46.32%(2020届为51.46%)。

## 2.河北籍毕业生省外就业地域分省分布

2021届共有河北籍毕业生1098人，其中就业1081人，整体毕业去向落实率为98.45%(2020届为95.52%)；其中在河北省外直接就业的毕业生数为156人，升学(专接本)265人，应征入伍20人，自主创业1人，待就业17人。河北籍毕业生河北省外直接就业毕业生占河北籍毕业生总数的14.21%(2020届为13.72%)，河北籍毕业生省外就业地域分省分布情况如图1-3-2所示。

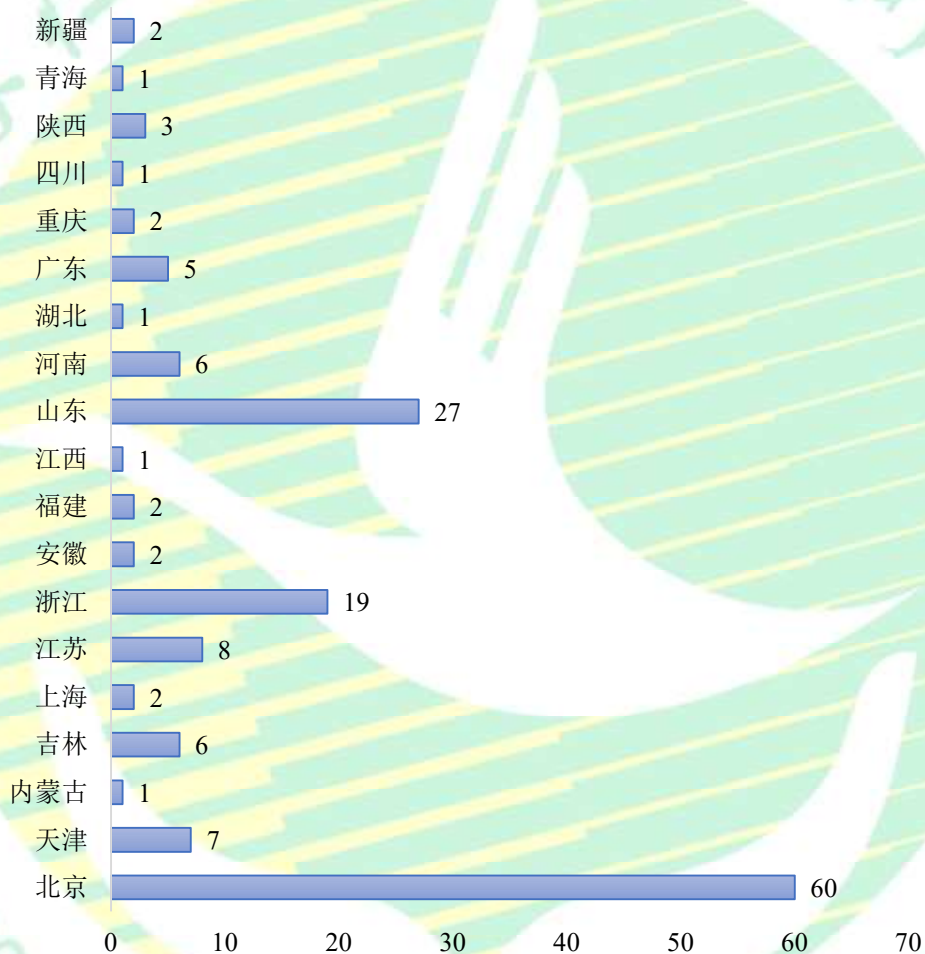


图 1-3-2 河北籍毕业生省外就业地域分省分布

## 3.河北省外毕业生就业地域分省分布

2021届共有河北省外毕业生1531人，其中就业1479人，整体毕业去向落实率为96.60%(2020届为97.19%)。其中直接就业1359人，占比88.77%；升学(专接本)109人，占比7.12%；自主创业1人，占比0.07%；应征入伍10人，占比0.65%；待就业52人，占比3.39%。直接就业的河北省外毕业生就业地域广泛分布于全国30个省、市(自治区)，其具体分布情况如图1-3-3所示。

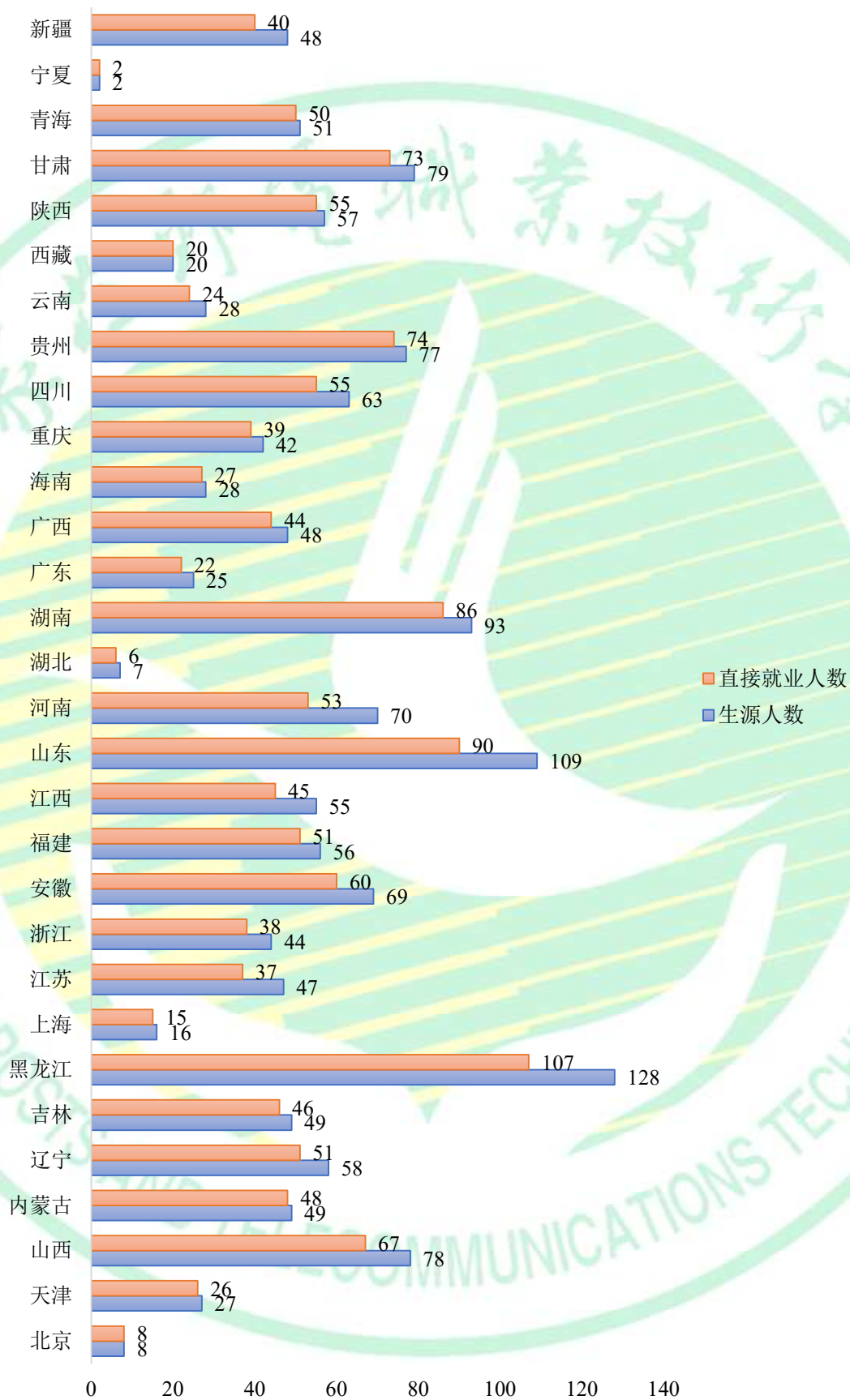


图 1-3-3 直接就业省外毕业生就业地域分省分布



#### 4.毕业生分专业就业地域分省分布

2021 届毕业生共 2629 人，其中直接就业 2154 人，其中到东北三省(辽宁、吉林、黑龙江)就业 193 人，占比 8.96%(2020 届为 10.29%)；到西部地区(陕西省、四川省、云南省、贵州省、广西壮族自治区、甘肃省、青海省、宁夏回族自治区、西藏自治区、新疆维吾尔自治区、内蒙古自治区、重庆市)就业 514 人，占比 23.86%(2020 届为 22.65%)，各专业毕业生就业地域分省分布如表 1-3-1 所示。

表 1-3-1 毕业生分专业就业地域分省分布

系部	专业方向	北京	天津	河北	山西	内蒙古	辽宁	吉林	黑龙江	上海	江苏	浙江	安徽	福建	江西	山东	河南	湖北	湖南	广东	广西	海南	重庆	四川	贵州	云南	西藏	陕西	甘肃	青海	宁夏	新疆	合计		
邮政通信管理系	电子商务	3		34	1	5			8	3	5	10	5	3	5	8	5		6			2		7		5		9	3	4		2	133		
	电子商务(跨境电子商务)	2		9					3	1		2				4	5		6		6					1							39		
	国际商务(跨境电子商务)	2		4	1		3		3			4		3		1	2			1	5		6										35		
	机电一体化技术(邮政设备维护与管理)	3	2	5					1	1		1		1	1		1		1		1	2	7			2	2	1		6		2	40		
	市场营销			13	5	11			8		3	1		4		18	1					2		5	7			1				1	80		
	市场营销(大数据营销)	1	1	9	2				1		3		7	2	4	12		3	13		2	2	4	1		2		10		1			80		
	文化创意与策划		1	15					3	2	3	1	1		1		1		9					2						7			46		
	邮政通信管理	1	7				6		6	1			5	3			4		3				3	4		3	1		4	5		3	59		
邮政通信管理(国际邮政)	2		28		1		3	4	1		2				1								3	4			2	2			1	54			
金融系	保险	1	2	3		5	3		9		4	2	1	2	6				11	1	4	3		3	4	1		2		3			70		
	国际金融	1		8								4	2							2	4						4	4					29		
	互联网金融	2		4	1				3		1		1	2	4		3			1				2		1		1		2			28		
	金融管理(邮政金融方向)	7	10	3	33	5	30	22	26	5	6	10	29	19	8	42	5		5	1		6	6	4	23	6	1	20	9	4		15	360		
	投资与理财	2	3	15	7	5	3	2	5		3	2	2	3	1	5	4		15	2	2			3		1		1	1	4	1		92		
	证券与期货	2	1	14			1		2		1	3			3	1	1			4	3	3		2				2					43		
速递物流系	快递运营管理	1		1	5				4	1	4	1		4			3	1									5		5	1	9	3		1	49
	物流管理	1	1	18		9	1	2		3	1	9	1		4	6	3		7	3	2	1	4	3	14		4	1	1	4		5	108		
	物流管理(电子商务物流)	1		16		5		1	2	1	1	1	3	1			5	2		2	1	1		2	1		5		3	1		2	57		
计算机系	大数据技术与应用	5		48				1			1			1		1			1		2			2	1				2			3	68		
	计算机信息管理(金融信息技术)	1		47					2		1	3				1			3	2			1					1	1	1		1	65		
	计算机信息管理(邮政信息技术)	1		17	1				2			1				10	3					2	1							3		2	43		
	软件技术(前端开发与测试)	6	1	43				3				1	1		1	2				1		1	1		2			2	1				66		
	移动应用开发(移动互联与自媒体运营)	2		30										3	3															4			1	43	
智能工程系	电信服务与管理	2	1	21									1			1	2																28		
	通信工程设计与监理	3		37							1					1													1		1	2	46		
	物联网应用技术	6	3	45						1		1				3	1													1			61		
	移动通信技术(无线网络优化)	6		28							2													1									37		
会计系	会计	8		99	6			7	3		1	6		2	2	2	1		1	2	3			6	7			2	3		1	1	163		
	会计(邮政财务会计方向)			16		4		7	2	1	4	1		1	1	4	1		2	2	3	1	3	7	1	1		3	3		3	71			
	会计信息管理	4	1	29				1				6	1		1	1			1	4				5	3			1	1			2	61		
总计		76	34	659	62	50	47	49	97	21	45	72	60	54	45	124	51	6	84	28	38	26	45	58	67	23	22	61	48	52	3	47	2154		

## (二)毕业生就业领域分布

### 1.毕业生就业行业总体分布

2021 届毕业生直接就业总人数为 2154 人，毕业生就业行业主要包括：交通运输、仓储和邮政业、信息传输、软件和信息技术服务业、制造业、批发和零售业、金融业和租赁和商务服务业等，各行业就业人数分布情况如表 1-3-2 所示。

表 1-3-2 毕业生就业行业总体分布

毕业生就业单位所属行业	就业人数	占比
采矿业	1	0.05%
电力、热力、燃气及水生产和供应业	8	0.37%
房地产业	3	0.14%
公共管理、社会保障和社会组织	28	1.30%
建筑业	29	1.35%
交通运输、仓储和邮政业	1353	62.81%
教育	67	3.11%
金融业	81	3.76%
居民服务、修理和其他服务业	19	0.88%
科学研究和技术服务业	1	0.05%
农、林、牧、渔业	16	0.74%
批发和零售业	107	4.97%
卫生和社会工作	9	0.42%
文化、体育和娱乐业	37	1.72%
信息传输、软件和信息技术服务业	209	9.70%
制造业	74	3.44%
住宿和餐饮业	19	0.88%
租赁和商务服务业	93	4.32%
总计	2154	

### 2.毕业生就业行业性别分布

2021 届毕业生就业行业性别分布如图 1-3-4 所示。



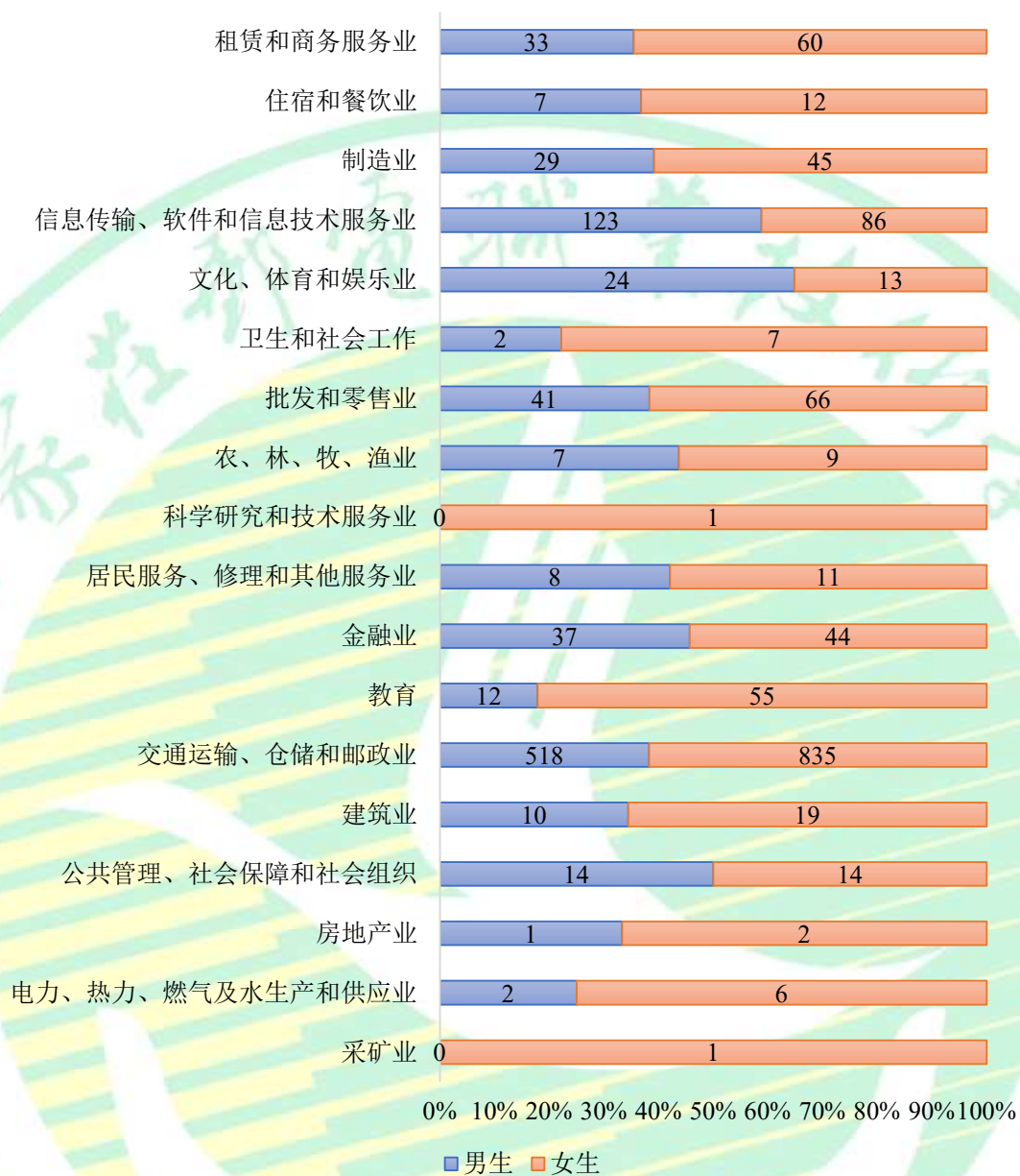


图 1-3-4 毕业生就业行业性别分布

### 3. 毕业生就业单位性质分布

2021 届毕业生直接就业 2154 人，其中在国有企业就业 1410 人，占比 65.46%(2020 届为 68.21%)；民营企业就业 689 人，占比 31.99%，具体分布情况入伍 1-3-5 所示。

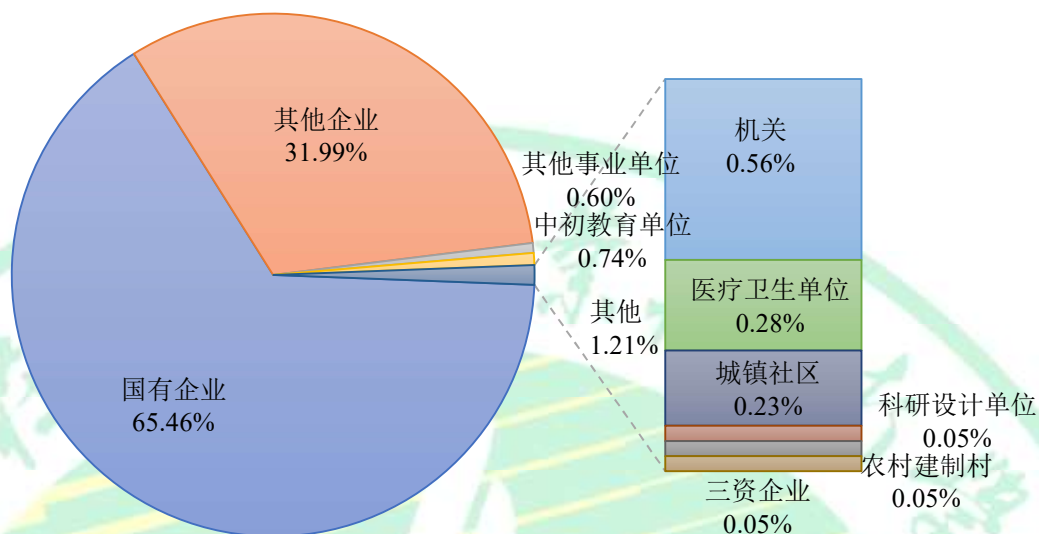


图 1-3-5 毕业生就业单位性质分布

#### 四、毕业生进入世界 500 强企业就业情况

据统计，我院 2021 届毕业生共有 1401 人进入世界 500 强企业就业，占毕业生总数的 53.29%，其中签约中国邮政集团有限公司的 1393 人，占比 99.43%。

##### (一)毕业生分专业大类进入世界 500 强企业就业情况

各专业大类毕业生进入世界 500 强企业就业情况如表 1-4-1 所示。

表 1-4-1 各专业大类毕业生进入世界 500 强企业就业情况

专业大类	毕业生数	500 强企业就 业人数	500 强企业就 业比例
邮政类	676	430	63.61%
金融类	735	565	76.87%
财务会计类	382	136	35.60%
速递物流类	254	162	63.78%
信息技术类	346	94	27.17%
智能工程类	236	14	5.93%
总计	2629	1401	53.29%

##### (二)毕业生分专业进入世界 500 强企业就业情况

各专业毕业生进入世界 500 强企业就业情况如表 1-4-2 所示。

表 1-4-2 各专业毕业生进入世界 500 强企业就业情况



系部	专业方向	毕业生数	世界 500 强企业就业毕业生数	世界 500 强企业就业毕业生比例	系部世界 500 强企业就业毕业生比例
邮政通信管理系	电子商务	158	100	63.29%	63.61%
	电子商务(跨境电子商务)	43	28	65.12%	
	国际商务(跨境电子商务)	46	25	54.35%	
	机电一体化技术(邮政设备维护与管理)	55	28	50.91%	
	市场营销	91	64	70.33%	
	市场营销(大数据营销)	91	69	75.82%	
	文化创意与策划	58	35	60.34%	
	邮政通信管理	67	57	85.07%	
	邮政通信管理(国际邮政)	67	24	35.82%	
金融系	保险	79	65	82.28%	76.87%
	国际金融	37	21	56.76%	
	互联网金融	40	22	55.00%	
	金融管理(邮政金融方向)	394	353	89.59%	
	投资与理财	122	82	67.21%	
	证券与期货	63	22	34.92%	
速递物流系	快递运营管理	52	44	84.62%	63.78%
	物流管理	129	80	62.02%	
	物流管理(电子商务物流)	73	38	52.05%	
计算机系	大数据技术与应用	84	12	14.29%	27.17%
	计算机信息管理(金融信息技术)	76	37	48.68%	
	计算机信息管理(邮政信息技术)	50	27	54.00%	
	软件技术(前端开发与测试)	87	5	5.75%	
	移动应用开发(移动互联与自媒体运营)	49	13	26.53%	
智能工程系	电信服务与管理	34	1	2.94%	5.93%
	通信工程设计与监理	67	4	5.97%	
	物联网应用技术	91	8	8.79%	
	移动通信技术(无线网络优化)	44	1	2.27%	
会计系	会计	222	53	23.87%	35.60%
	会计(邮政财务会计方向)	81	53	65.43%	
	会计信息管理	79	30	37.97%	
总计		2629	1401	53.29%	

## 五、毕业生进入“规模以上”企业就业情况

2021 届毕业生直接就业 2154 人，其中进入规模以上<sup>[1]</sup>企业就业 1730 人，占比 80.32%，进入规模以上企业就业毕业生比例为 65.80%。

### (一)毕业生分专业大类进入“规模以上”企业就业情况

各专业大类毕业生进入“规模以上”企业就业情况如表 1-5-1 所示。

表 1-5-1 各专业大类毕业生进入规模以上企业就业情况

专业大类	毕业生数	规模以上企业 就业人数	规模以上企业 就业比例
邮政类	676	499	73.82%
金融类	735	582	79.18%
财务会计类	382	204	53.40%
速递物流类	254	176	69.29%
信息技术类	346	191	55.20%
智能工程类	236	78	33.05%
总计	2629	1730	65.80%

### (二)毕业生分专业进入“规模以上”企业就业情况

各专业毕业生进入“规模以上”企业就业情况如表 1-5-2 所示。

表 1-5-2 各专业毕业生进入规模以上企业就业情况

系部	专业方向	毕业生数	规模以上企业 就业人数	规模以上企业 就业比例	系部规模以 上企业就业 比例
邮政通信管理系	电子商务	158	118	74.68%	73.82%
	电子商务(跨境电子商务)	43	37	86.05%	
	国际商务(跨境电子商务)	46	31	67.39%	
	机电一体化技术(邮政设备维护与管理)	55	35	63.64%	
	市场营销	91	71	78.02%	
	市场营销(大数据营销)	91	76	83.52%	
	文化创意与策划	58	36	62.07%	
	邮政通信管理	67	58	86.57%	
	邮政通信管理(国际邮政)	67	37	55.22%	
金融系	保险	79	67	84.81%	79.18%
	国际金融	37	25	67.57%	

注[1]: 规模以上工业企业是指年主营业务收入在 2000 万元及以上的工业企业; 规模以上商业企业是指年商品销售额在 2000 万元及以上的批发业企业(单位)和年商品销售额在 500 万元及以上的零售业企业(单位)。

	互联网金融	40	22	55.00%	
	金融管理(邮政金融方向)	394	355	90.10%	
	投资与理财	122	84	68.85%	
	证券与期货	63	29	46.03%	
速递物流系	快递运营管理	52	46	88.46%	69.29%
	物流管理	129	88	68.22%	
	物流管理(电子商务物流)	73	42	57.53%	
计算机系	大数据技术与应用	84	47	55.95%	55.20%
	计算机信息管理(金融信息技术)	76	45	59.21%	
	计算机信息管理(邮政信息技术)	50	35	70.00%	
	软件技术(前端开发与测试)	87	39	44.83%	
	移动应用开发(移动互联与自媒体运营)	49	25	51.02%	
智能工程系	电信服务与管理	34	11	32.35%	33.05%
	通信工程设计与监理	67	21	31.34%	
	物联网应用技术	91	26	28.57%	
	移动通信技术(无线网络优化)	44	20	45.45%	
会计系	会计	222	99	44.59%	53.40%
	会计(邮政财务会计方向)	81	60	74.07%	
	会计信息管理	79	45	56.96%	
总计		2629	1730	65.80%	

## 六、毕业生初次就业情况

2021 届毕业生共 2629 人，截至 2021 年 8 月 31 日，共落实毕业去向 2497 人(含直接就业、专接本、自主创业、应征入伍)，初次毕业去向落实率 94.98%。

### (一)毕业生分专业大类初次就业情况

各专业大类毕业生初次就业情况如表 1-6-1 所示。

表 1-6-1 各专业大类毕业生初次就业情况

专业大类	毕业生数	初次就业人数	初次就业比例
邮政类	676	631	93.34%
金融类	735	680	92.52%
财务会计类	382	379	99.21%
速递物流类	254	241	94.88%

信息技术类	346	334	96.53%
智能工程类	236	232	98.31%
总计	2629	2497	94.98%

## (二)毕业生分专业初次就业情况

各专业毕业生初次就业情况如表 1-6-2 所示。

表 1-6-2 各专业毕业生初次就业情况

系部	专业方向	毕业生数	初次就业人数	初次就业比例	系部初次就业比例
邮政通信管理系	电子商务	158	150	94.94%	93.34%
	电子商务(跨境电子商务)	43	38	88.37%	
	国际商务(跨境电子商务)	46	42	91.30%	
	机电一体化技术(邮政设备维护与管理)	55	47	85.45%	
	市场营销	91	88	96.70%	
	市场营销(大数据营销)	91	85	93.41%	
	文化创意与策划	58	56	96.55%	
	邮政通信管理	67	58	86.57%	
	邮政通信管理(国际邮政)	67	67	100.00%	
金融系	保险	79	69	87.34%	92.52%
	国际金融	37	34	91.89%	
	互联网金融	40	31	77.50%	
	金融管理(邮政金融方向)	394	375	95.18%	
	投资与理财	122	108	88.52%	
	证券与期货	63	63	100.00%	
速递物流系	快递运营管理	52	51	98.08%	94.88%
	物流管理	129	124	96.12%	
	物流管理(电子商务物流)	73	66	90.41%	
计算机系	大数据技术与应用	84	83	98.81%	96.53%
	计算机信息管理(金融信息技术)	76	76	100.00%	
	计算机信息管理(邮政信息技术)	50	46	92.00%	
	软件技术(前端开发与测试)	87	80	91.95%	
	移动应用开发(移动互联与自媒体运营)	49	49	100.00%	
智能工程系	电信服务与管理	34	33	97.06%	98.31%
	通信工程设计与监理	67	66	98.51%	



	物联网应用技术	91	89	97.80%	
	移动通信技术(无线网络优化)	44	44	100.00%	
会计系	会计	222	221	99.55%	99.21%
	会计(邮政财务会计方向)	81	79	97.53%	
	会计信息管理	79	79	100.00%	
总计		2629	2497	94.98%	



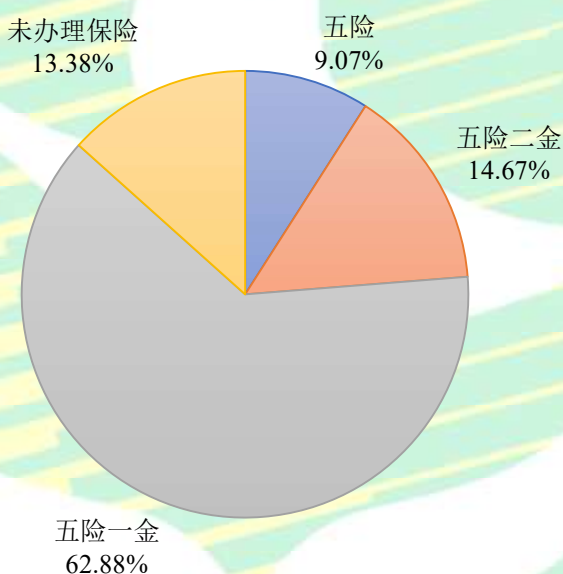
## 第二部分 就业相关分析

为了做好就业指导服务情况相关分析，提高数据分析的准确性与可靠性，我院组织 2021 届毕业生进行了在线问卷调查。据统计，本次问卷调查收回有效问卷 2590 份，占毕业生总数的 98.52%。以有效调查问卷为基础，我们对 2021 届毕业生对就业现状的满意度、对学校的满意度等进行了分析。

### 一、毕业生享受社会保障分析

#### (一)毕业生所在单位为其办理保险情况

2021 届毕业生直接就业 2154 人，其中有 1697 人对所在单位为其办理保险情况进行了有效反馈，占直接就业毕业生总数的 78.78%。其中毕业生所在单位为其办理“五险二金”、“五险一金”或“五险”的毕业生 1470 人，占比 86.62%，未给毕业生办理保险的企业大多为小微企业或一些个体工商户，毕业生所在单位为其办理保险总体情况如图 2-1-1 所示。



注：(五险一金指养老保险，医疗保险，失业保险，工伤保险，生育保险和住房公积金；五险二金指在五险一金基础上增加了企业年金)

图 2-1-1 毕业生所在单位为其办理保险情况分布

#### (二)各专业毕业生所在单位为其办理保险情况

各专业毕业生所在单位为其办理保险情况如表 2-1-1 所示。

表 2-1-1 各专业毕业生所在单位为其办理保险情况(占比)

系部	专业方向	五险二金	五险一金	五险	未办理保险
----	------	------	------	----	-------



邮政通信管理系	电子商务	7.45%	76.60%	6.38%	9.57%
	电子商务(跨境电子商务)	20.59%	64.71%	8.82%	5.88%
	国际商务(跨境电子商务)	25.93%	66.67%	0.00%	7.41%
	机电一体化技术(邮政设备维护与管理)	15.63%	78.13%	3.13%	3.13%
	市场营销	18.31%	71.83%	2.82%	7.04%
	市场营销(大数据营销)	23.08%	69.23%	3.08%	4.62%
	文化创意与策划	25.81%	67.74%	0.00%	6.45%
	邮政通信管理	27.66%	70.21%	2.13%	0.00%
	邮政通信管理(国际邮政)	22.50%	50.00%	5.00%	22.50%
金融系	保险	16.98%	81.13%	1.89%	0.00%
	国际金融	4.76%	71.43%	14.29%	9.52%
	互联网金融	22.73%	77.27%	0.00%	0.00%
	金融管理(邮政金融方向)	21.72%	76.40%	1.87%	0.00%
	投资与理财	13.33%	76.00%	8.00%	2.67%
	证券与期货	14.29%	50.00%	14.29%	21.43%
速递物流系	快递运营管理	20.00%	75.00%	2.50%	2.50%
	物流管理	16.28%	70.93%	4.65%	8.14%
	物流管理(电子商务物流)	12.24%	67.35%	6.12%	14.29%
计算机系	大数据技术与应用	2.08%	41.67%	29.17%	27.08%
	计算机信息管理(金融信息技术)	13.46%	59.62%	13.46%	13.46%
	计算机信息管理(邮政信息技术)	11.43%	74.29%	2.86%	11.43%
	软件技术(前端开发与测试)	3.70%	33.33%	35.19%	27.78%
	移动应用开发(移动互联与自媒体运营)	10.81%	45.95%	13.51%	29.73%
智能工程系	电信服务与管理	0.00%	25.00%	25.00%	50.00%
	通信工程设计与监理	2.70%	29.73%	24.32%	43.24%
	物联网应用技术	2.08%	45.83%	22.92%	29.17%
	移动通信技术(无线网络优化)	0.00%	44.12%	20.59%	35.29%
会计系	会计	9.77%	44.36%	12.78%	33.08%
	会计(邮政财务会计方向)	20.63%	58.73%	7.94%	12.70%
	会计信息管理	8.00%	48.00%	18.00%	26.00%
总计		14.67%	62.88%	9.07%	13.38%

## 二、毕业生就业现状满意度

### (一)毕业生就业现状总体满意度分布

我院 2021 届毕业生中有 1725 人对就业现状满意度进行了有效反馈，2021 届就业现状总体满意度为 95.93%(非常满意、满意和基本满意人数占比之和)，毕业生就业现状总体满意度分布情况如图 2-2-1 所示。

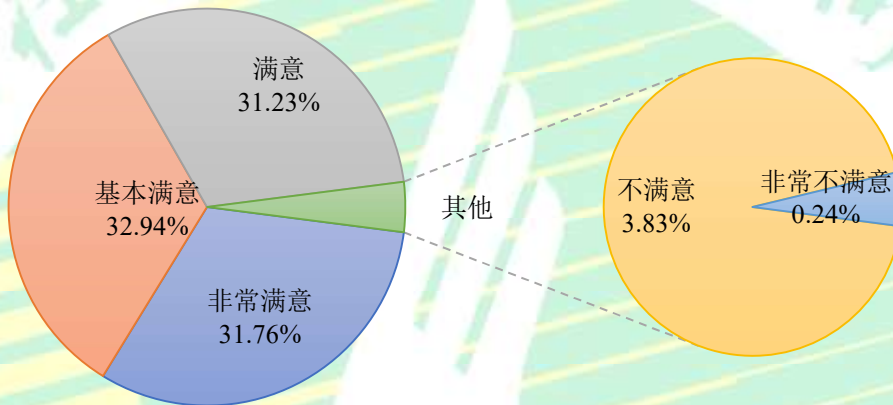


图 2-2-1 毕业生就业现状总体满意度分布

### (二)毕业生分专业就业现状总体满意度分布

2021 届毕业生就业总体满意度为 95.93%，各专业就业现状总体满意度分布如表 2-2-1 所示。

表 2-2-1 毕业生分专业就业现状总体满意度分布

系部	专业方向	就业现状满意度	系部毕业生就业现状满意度
邮政通信管理系	电子商务	95.74%	96.60%
	电子商务(跨境电子商务)	94.12%	
	国际商务(跨境电子商务)	88.89%	
	机电一体化技术(邮政设备维护与管理)	93.75%	
	市场营销	100.00%	
	市场营销(大数据营销)	100.00%	
	文化创意与策划	96.77%	
	邮政通信管理	100.00%	
	邮政通信管理(国际邮政)	92.50%	
金融系	保险	96.23%	97.21%



	国际金融	95.24%	
	互联网金融	100.00%	
	金融管理(邮政金融方向)	97.38%	
	投资与理财	98.67%	
	证券与期货	92.86%	
速递物流系	快递运营管理	100.00%	96.57%
	物流管理	95.35%	
	物流管理(电子商务物流)	95.92%	
计算机系	大数据技术与应用	95.83%	94.25%
	计算机信息管理(金融信息技术)	98.08%	
	计算机信息管理(邮政信息技术)	85.71%	
	软件技术(前端开发与测试)	92.59%	
	移动应用开发(移动互联与自媒体运营)	97.30%	
智能工程系	电信服务与管理	100.00%	94.41%
	通信工程设计与监理	89.19%	
	物联网应用技术	93.75%	
	移动通信技术(无线网络优化)	97.06%	
会计系	会计	94.74%	94.31%
	会计(邮政财务会计方向)	95.24%	
	会计信息管理	92.00%	
总计		95.93%	

### 三、毕业生对学校的满意度

#### (一)毕业生对学校整体满意度分布

2021届毕业生共2629人,毕业生对学校整体满意度为99.19%(2020届为99.12%),具体分布情况如图2-3-1所示。

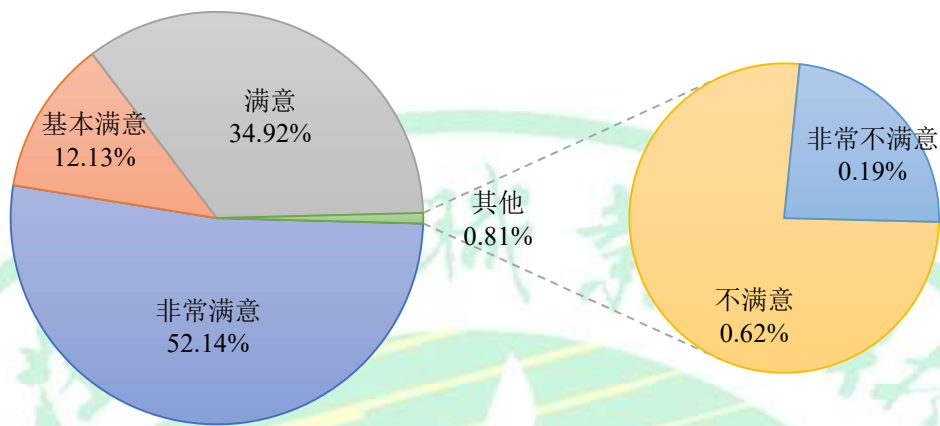


图 2-3-1 毕业生对学校整体满意度分布

## (二)毕业生分专业对学校满意度分布

2021 届毕业生对学校整体满意度为 99.19%(2020 届为 99.12%), 各专业毕业生对学校满意度分布情况如表 2-3-1 所示。

表 2-3-1 毕业生对学校满意度分专业分布

系部	专业方向	毕业生对学校满意度	系部毕业生对学校整体满意度
邮政通信管理系	电子商务	99.37%	99.11%
	电子商务(跨境电子商务)	100.00%	
	国际商务(跨境电子商务)	97.83%	
	机电一体化技术(邮政设备维护与管理)	98.18%	
	市场营销	98.90%	
	市场营销(大数据营销)	100.00%	
	文化创意与策划	100.00%	
	邮政通信管理	100.00%	
	邮政通信管理(国际邮政)	97.01%	
金融系	保险	98.53%	99.29%
	国际金融	100.00%	
	互联网金融	100.00%	
	金融管理(邮政金融方向)	99.74%	
	投资与理财	99.17%	
	证券与期货	96.67%	
速递物流系	快递运营管理	100.00%	98.82%

	物流管理	97.67%	
	物流管理(电子商务物流)	100.00%	
计算机系	大数据技术与应用	97.56%	98.53%
	计算机信息管理(金融信息技术)	98.67%	
	计算机信息管理(邮政信息技术)	100.00%	
	软件技术(前端开发与测试)	97.62%	
	移动应用开发(移动互联与自媒体运营)	100.00%	
智能工程系	电信服务与管理	100.00%	99.58%
	通信工程设计与监理	100.00%	
	物联网应用技术	98.90%	
	移动通信技术(无线网络优化)	100.00%	
会计系	会计	99.55%	99.74%
	会计(邮政财务会计方向)	100.00%	
	会计信息管理	100.00%	
总计		99.19%	

#### 四、邮政企业就业毕业生离职情况

离职率是指有过工作经历的毕业生(从毕业到2021年12月20日)有过离职行为的比例(离职率=曾经发生过离职行为的毕业生人数/曾经到现在有过工作经历的毕业生人数)。为深入研究毕业生邮政企业就业状况,我们对邮政企业就业毕业生离职率进行了分析,据统计,在我院2021届毕业生的1063个调查样本中,共有93人有过离职行为,邮政企业就业毕业生整体离职率为8.75%,远低于其他企业就业毕业生离职率和全国同类院校平均水平。

#### 五、毕业生用人单位满意度

为了解用人单位对我院2021届毕业生满意度情况,为学院双高专业建设和人才培养工作提供必要的的数据支持,我们面向各用人单位开展了“2021届毕业生用人单位满意度调查”,共回收有效问卷104份。据统计,用人单位对我院2021届毕业生整体满意度为98.08%,具体分布情况如图2-5-1所示。

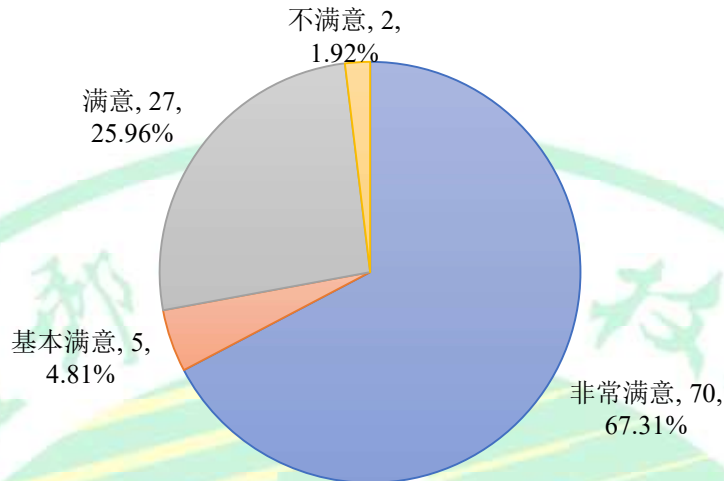


图 2-5-1 2021 届毕业生用人单位满意度分布

## 六、毕业生家长对毕业生就业现状满意度

为了解 2021 届毕业生家长对毕业生就业现状满意度状况，我们面向 2021 届毕业生家长开展“2021 届毕业生家长满意度调查”，共回收有效问卷 2615 份。据统计 2021 届毕业生家长对毕业生就业现状满意度为 98.78%，具体分布情况如图 2-6-1 所示。

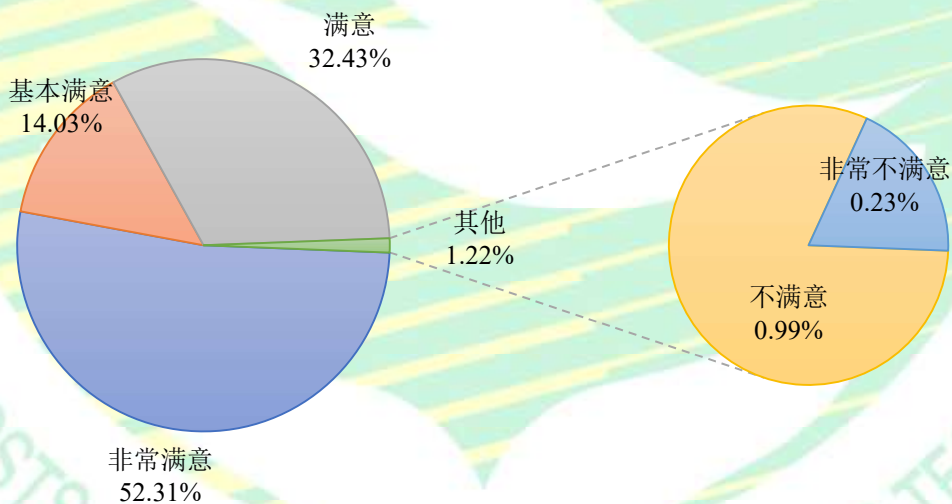


图 2-6-1 2021 届毕业生家长对毕业生就业现状满意度分布

## 第三部分 发展趋势分析

### 一、毕业生生源变化趋势

#### (一)毕业生生源数量总体变化趋势

学院近 7 年毕业生数量变化情况如图 3-1-1 所示，由图可知，近 7 年毕业生数量始终保持在 2600 人左右，毕业生生源总量相对稳定。

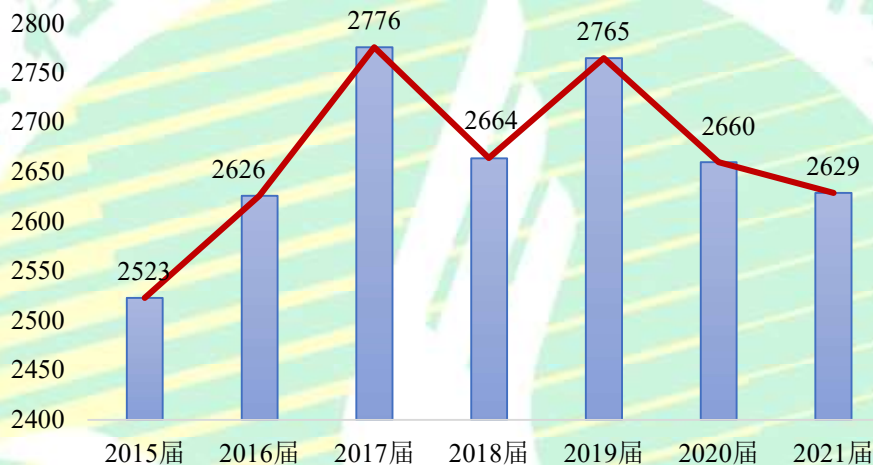


图 3-1-1 毕业生生源数量总体变化

#### (二)毕业生生源性别比变化趋势

学院近 7 年毕业生生源性别比变化情况如图 3-1-2 所示，由图可知，2017 届毕业生男女性别比为 47.74，为近 7 年来最低。

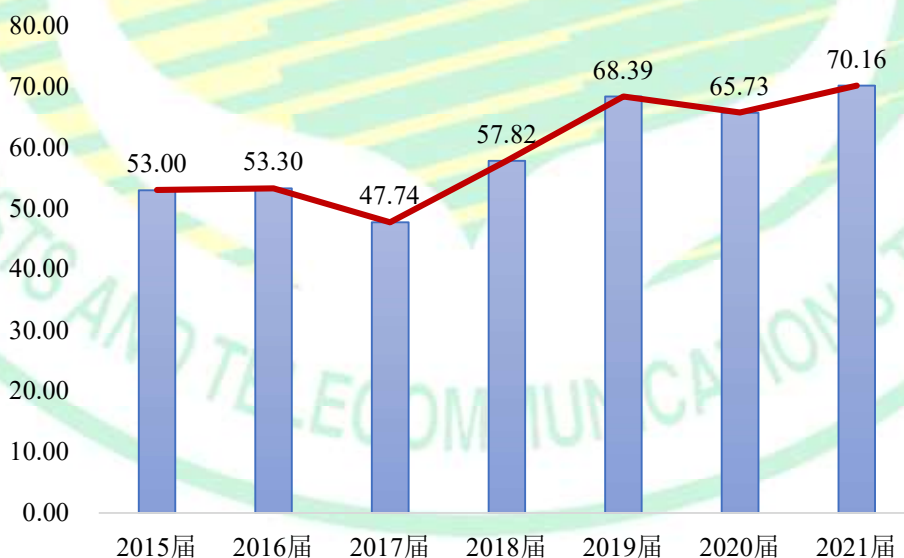


图 3-1-2 毕业生生源性别比总体变化

### (三)河北籍毕业生生源数量总体变化趋势

学院近 7 年河北籍毕业生生源数量总体变化情况如图 3-1-3 所示。由图可知，2017 届河北籍毕业生生源数量为 1451 人，较 2015 届增加 47.76%，为历年最高。

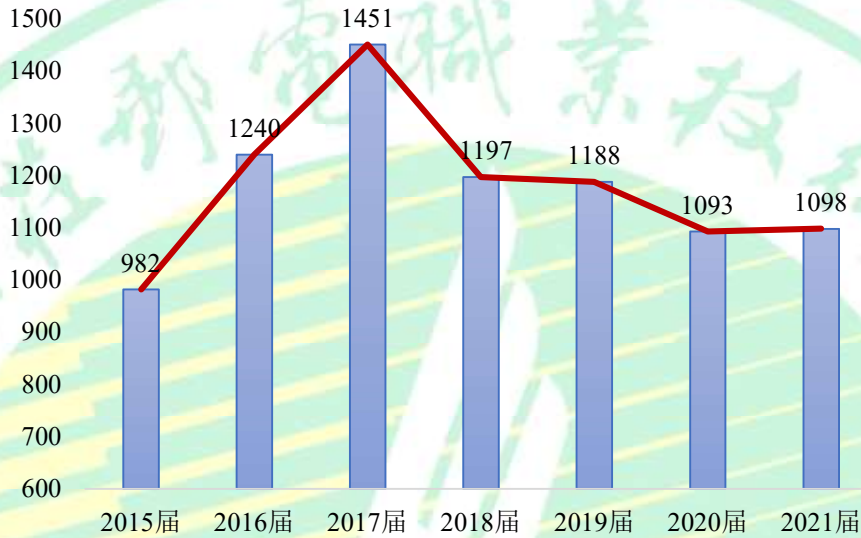


图 3-1-3 河北籍毕业生生源总体变化

### (四)河北籍毕业生生源性别比变化趋势

学院近 7 年河北籍毕业生生源性别比变化情况如图 3-1-4 所示，由图可知，2019 届河北籍毕业生生源性别比为 83.62，为近 7 年来最高水平。

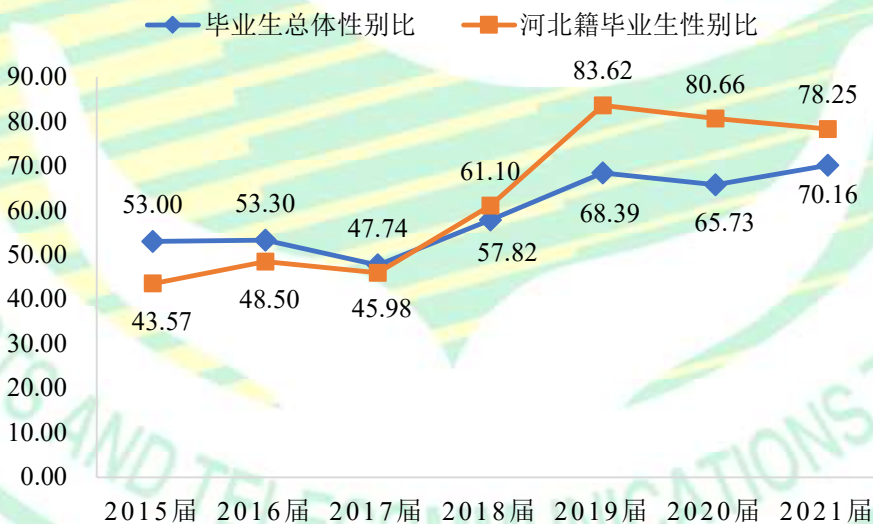


图 3-1-4 河北籍毕业生生源性别比变化



## 二、毕业生毕业去向落实率变化趋势

### (一)毕业生毕业去向落实率总体变化趋势

学院近 7 年毕业生毕业去向落实率变化情况如图 3-2-1 所示，由图可以看出，近 7 年毕业生毕业去向落实率始终保持在 96% 以上，毕业生整体就业情况良好。

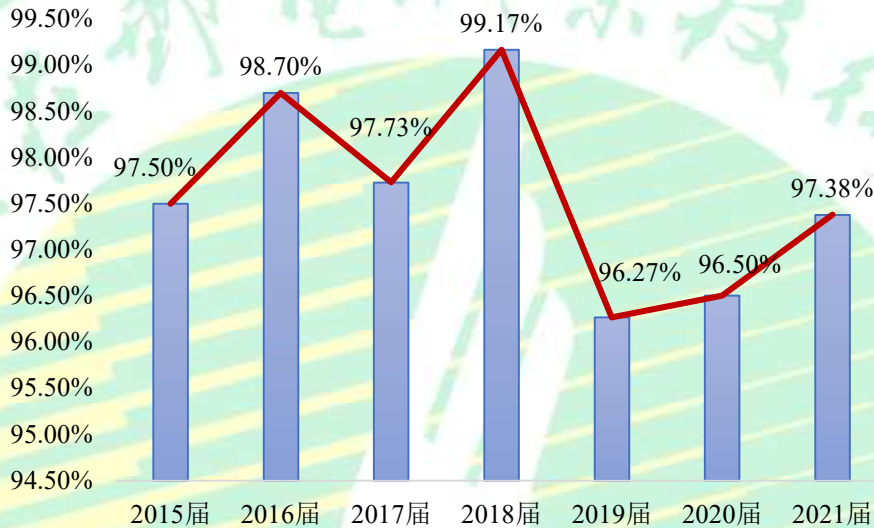


图 3-2-1 毕业生毕业去向落实率总体变化趋势

### (二)邮政系统内毕业去向落实率总体变化趋势

学院近 7 年毕业生在邮政企业毕业去向落实率始终保持在较高水平，2020 届毕业生邮政企业毕业去向落实率高达 56.84%，创历史最好水平，邮政企业始终是学院毕业生就业的主要渠道，近 7 年邮政企业毕业去向落实率变化趋势如图 3-2-2 所示。

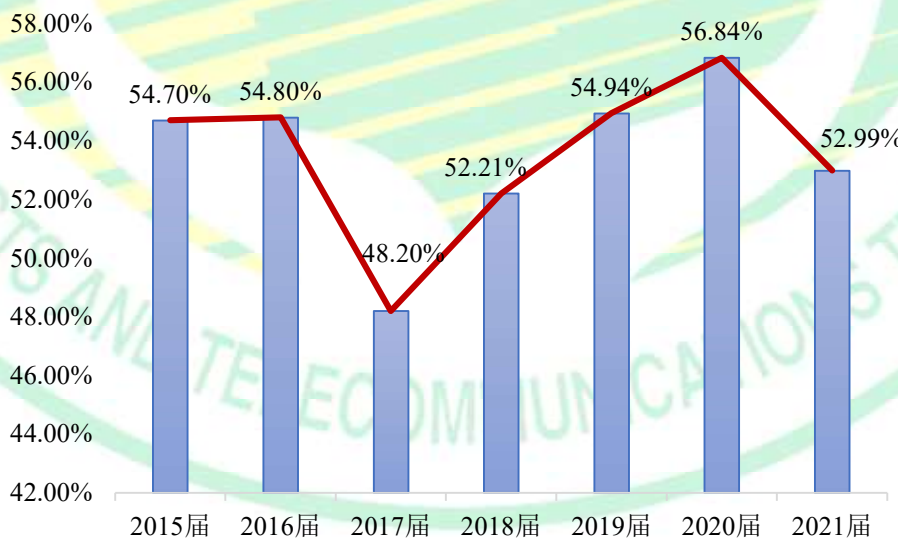


图 3-2-2 邮政系统内毕业去向落实率总体变化趋势

### (三)协议就业毕业去向落实率总体变化趋势

近年来，学院毕业生协议就业毕业去向落实率始终保持在 40%以上，近几年毕业生协议就业毕业去向落实率快速增长，毕业生就业质量不断提高，其中 2020 届毕业生的协议就业毕业去向落实率为 54.66%，创历史最好水平，近 7 年毕业生协议就业毕业去向落实率变化情况如图 3-2-3 所示。



图 3-2-3 协议就业毕业去向落实率总体变化趋势

### 三、毕业生升学率变化趋势

近年来，学院毕业生升学率稳步提高，2021 届毕业生升学率为 14.23%，创历史最好水平，近 7 年毕业生升学率变化情况如图 3-3-1 所示。

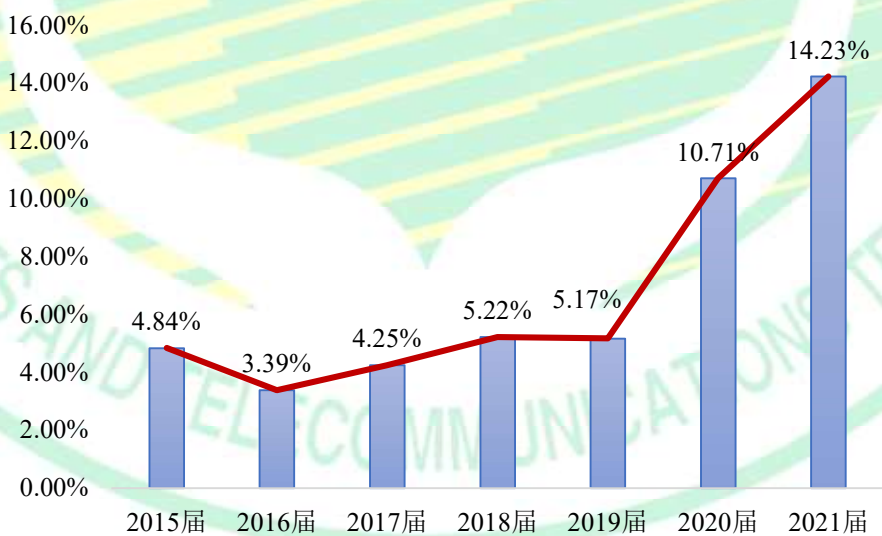


图 3-3-1 毕业生升学率总体变化趋势

## 四、毕业生就业与专业相关度变化趋势

学院近 7 年毕业生就业和所学专业整体相关度变化情况如图 3-4-1 所示。

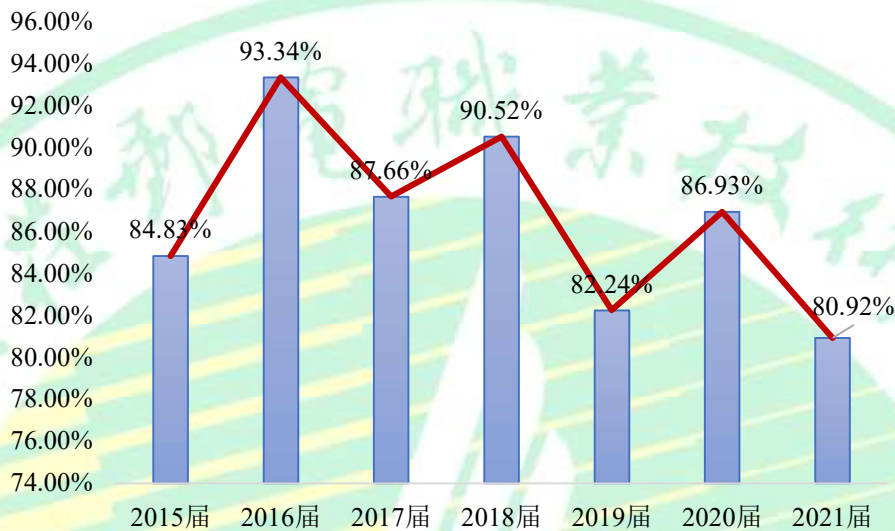


图 3-4-1 毕业生就业与专业相关度总体变化情况

## 五、毕业生就业现状整体满意度变化趋势

我院近 7 年毕业生就业整体满意度始终在 92% 以上，近 7 年毕业生就业整体满意度变化情况如图 3-5-1 所示。

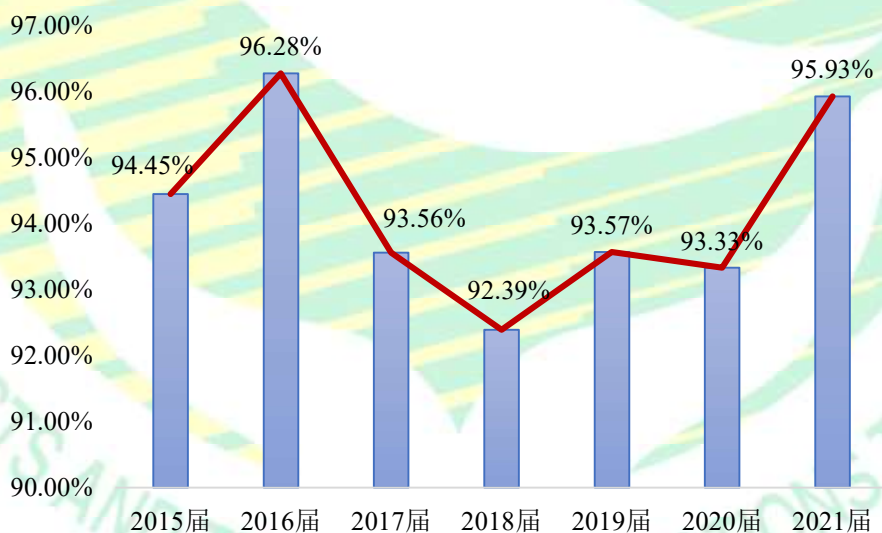


图 3-5-1 毕业生就业现状总体满意度变化情况

## 六、毕业生对学校的满意度变化趋势

2019 年开始，我们在毕业生就业质量评价体系中加入了毕业生对学校的整体满意度。近年来，毕业生对学校的整体满意度始终保持在 98% 以上，学院近 3 年毕业生对

学校的满意度变化情况如图 3-6-1 所示。



图 3-6-1 毕业生对学校的满意度变化情况

## 七、邮政企业就业毕业生离职率变化趋势

随着学院毕业生就业指导与“扎根基层，岗位成才”就业观教育的深入开展，2021届毕业生邮政企业离职率明显下降，为3年来最低。近3年来的邮政企业就业毕业生离职情况变化趋势如图 3-7-1 所示。

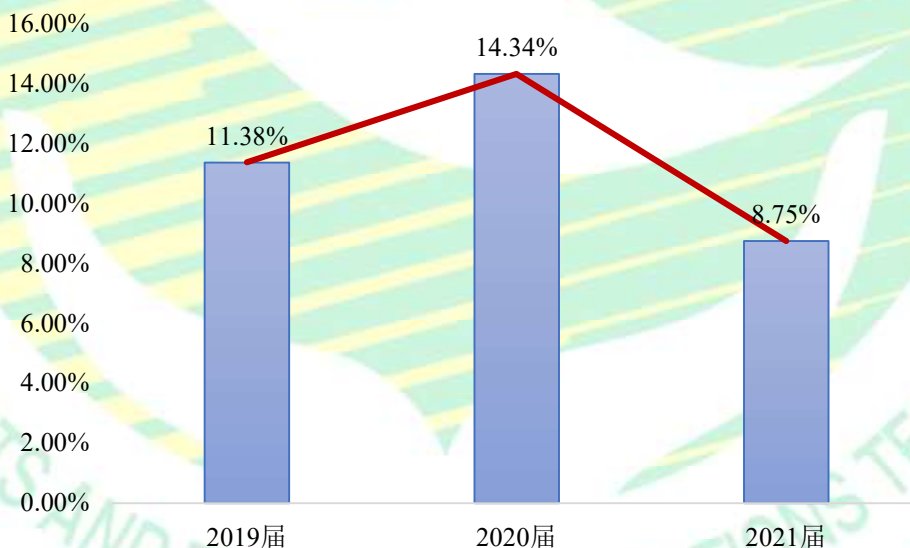


图 3-7-1 毕业生邮政企业离职率变化趋势