



西安财经大学
XI'AN UNIVERSITY OF FINANCE AND ECONOMICS

2021 届

毕业生就业质量报告

西安财经大学·编印

二〇二一年十二月

学校简介

西安财经大学是陕西省人民政府主办，陕西省人民政府和国家统计局共建的普通高等学校。学校前身可追溯到1952年创建的西北贸易学校。2001年6月，经国家教育部批准，陕西经贸学院与西安统计学院合并组建西安财经学院。2018年11月30日，经国家教育部批准，西安财经学院更名为西安财经大学。学校现有长安、雁塔、翠华东、翠华西4个校区，占地面积1600余亩。雁塔、翠华校区毗邻驰名中外的唐代大雁塔，长安校区位于秦岭北麓的神禾塬上，环境优雅，文化底蕴深厚。

学校以经济学、管理学为主干，凸显统计学、财政学、金融学、会计学等学科的优势和特色，以文学、法学、理学、工学、艺术学为支撑，多学科协调发展。现设经济学院、统计学院、商学院、管理学院、信息学院、法学院、文学院、公共管理学院、外国语学院、继续教育学院、国际教育学院、马克思主义学院和体育教学部。学校现有专任教师1000余人，国家、省部级专家39人，国家级模范教师、省级教学名师、优秀教师、先进工作者、师德标兵、师德先进个人、陕西省师德楷模等17人。

学校现有5个一级学科硕士点、6个专业硕士学位授权点；统计学为陕西省“国内一流学科建设高校”建设学科；设有47个本科专业，其中2个国家级专业综合改革试点项目、3个国家级特色专业、8个省级专业综合改革试点项目、6个省级特色专业、3个省级名牌专业、12个省级一流专业。在校全日制学生17000余名，本科留学生18名。

学校始终坚持以人才培养为根本，以提高教育教学质量为中心。核心竞争力和社会影响力显著增强，建设成效显著。在2007年教育部本科教学工作水平评估中获“优秀”。近两届获取国家级、省级教学成果奖5项，省级优秀教材6项，建设省级精品资源课36门(含慕课)，省级教学团队9个。有1个国家级大学生校外实践教育基地、7个省级人才培养模式创新实验区、2个陕西省高等学校创新创业教育改革试点学院、4个省级实验教学示范中心、2个省级虚拟仿真实验教学中心、2个陕西省实践教育平台。

学校面向全国31个省(市、自治区)招生，考生报考踊跃。近五年学校在全

国第一志愿平均录取率 97.03%，本科生一次性就业率平均超过 90%。

学校坚持为区域经济社会发展服务，以服务区域经济转型发展为核心，找准科研切入点，利用中国(西安)丝绸之路研究院等 9 个省部级科研基地和 7 个校级科研基地，有针对性地开展科研工作，服务区域经济建设成果丰硕，产学研结合不断深化拓展。五年来，承担各级各类科研项目 1100 余项，其中国家级和省部级科研项目 200 余项，先后有 26 项科研成果获省部级优秀科研成果奖励。学校建有教育部教育事业统计人员培训基地、国家统计局统计工作人员培训基地，为全国教育系统和国家统计局行业培训了一大批统计业务工作骨干。

学校广泛开展国际合作与交流，先后与英国南威尔士大学、布拉德福德大学、比利时安特卫普大学、澳大利亚科廷大学等 30 余所国外知名院校建立了友好合作关系。

学校全面推进内涵发展，以学科建设为龙头，以师资队伍建设为关键，以提高教育质量为核心，以体制机制创新为保障，加强“一流学科、一流专业”建设，大力推进教育现代化、国际化和信息化，办学水平和社会声誉稳步提升。目前，学校正在为全面建设特色鲜明的高水平财经大学的目标而努力奋斗。

目 录

第一章 本科毕业生资源基本情况	1
一、本科毕业生资源信息.....	1
二、本科毕业生资源结构.....	1
第二章 本科毕业生毕业去向落实情况	3
一、分学院毕业去向落实率统计.....	3
二、分就业形式毕业去向落实率统计.....	3
三、分专业类别毕业去向落实率统计.....	4
四、分性别毕业去向落实率统计.....	5
五、家庭困难毕业生毕业去向落实率.....	5
六、按单位性质流向情况统计.....	6
七、按行业情况统计.....	6
八、面向金融类行业毕业去向落实情况统计.....	7
九、毕业生面向西部毕业去向落实情况统计.....	8
十、毕业生在北上广深毕业去向落实情况统计.....	8
第三章 硕士毕业研究生毕业去向落实情况	9
一、硕士毕业生资源信息.....	9
二、硕士毕业研究生资源结构.....	9
三、硕士毕业生毕业去向落实率.....	10
四、硕士毕业生按单位性质流向统计.....	11
五、硕士毕业生行业去向表.....	11
第四章 校园招聘活动与岗位信息	12
一、校园专场宣讲会.....	12
二、陕西省财经管理类高校联盟 2021 届毕业生招聘会.....	14
三、校园中小型专场招聘会（20-100 家企业规模）.....	15
四、网络招聘会.....	16
第五章 毕业生择业行为	17
一、毕业生违约率.....	17
二、毕业生改派率.....	17
第六章 2021 届毕业生就业工作总结	19
一、领导高度重视，切实落实“一把手工程”.....	19
二、强化服务保障，扎实推进就业工作.....	20
三、加强就业育人工作，营造浓郁就业氛围.....	21

第一章 本科毕业生资源基本情况

一、本科毕业生资源信息

据统计，全校 2021 届本科毕业生 3816 人，比 2020 届增加 17 人。

表 1-1 各学院、各专业 2021 届本科毕业生统计表

学院	专业	人数	学院	专业	人数
经济学院 (617 人)	保险学	41	管理学院 (349 人)	农林经济管理	35
	财政学	76		物流管理	79
	国际经济与贸易	25		信息管理与信息系统	77
	金融学	220	信息学院 (458 人)	电子商务	93
	经济学	116		计算机科学与技术	142
	贸易经济	28		软件工程	153
	税收学	38		网络工程	70
	统计学院 (848 人)	投资学	73	法学院 (190 人)	法学
经济统计学		94	文学院 (360 人)	广播电视编导	52
数学与应用数学		160		广播电视学	28
统计学		241		广告学	33
信息与计算科学		101		汉语言文学	60
应用统计学	252	环境设计		69	
商学院 (695 人)	财务管理	116	秘书学	29	
	工商管理	44	戏剧影视文学	56	
	会计学	342	新闻学	33	
	旅游管理	20	公共管理 学院 (144 人)	城市管理	36
	人力资源管理	35		公共事业管理	36
	审计学	101		行政管理	72
	管理学院 (349 人)	市场营销	37	外国语 学院 (155 人)	日语
工程管理		73	英语		121
工程造价		72	总计	3816	
	工业工程	13			

二、本科毕业生资源结构

学校 2021 届本科毕业生分布在 44 个专业，其中，经济类专业 11 个，占比 25%，人数 1204 人，占比 31.55%；管理类专业 16 个，占比 36.36%，人数 1188 人，占比 31.13%；理工类专业 6 个，占比 13.64%，人数 719 人，占比 18.84%；文法艺术类专业 11 个，占比 25%，人数 705 人，占比 18.47%。

在性别结构方面，男生 1199 人，女生 2617 人，占比分别为 31.42%和 68.58%。

在生源结构方面，西北五省区生源 2889 人，占比 75.71%；陕西生源 2707 人，占比 70.94%；非陕西生源 1109 人，占比 29.06%。

表 1-2 2021 届本科毕业生资源结构统计表

结构类别	类别	人数	占比
专业类别结构	经济类	1204	31.55%
	管理类	1188	31.13%
	理工类	719	18.84%
	文法艺术类	705	18.47%
性别结构	男生	1199	31.42%
	女生	2617	68.58%
生源地结构	陕西生源	2707	70.94%
	非陕西生源	1109	29.06%

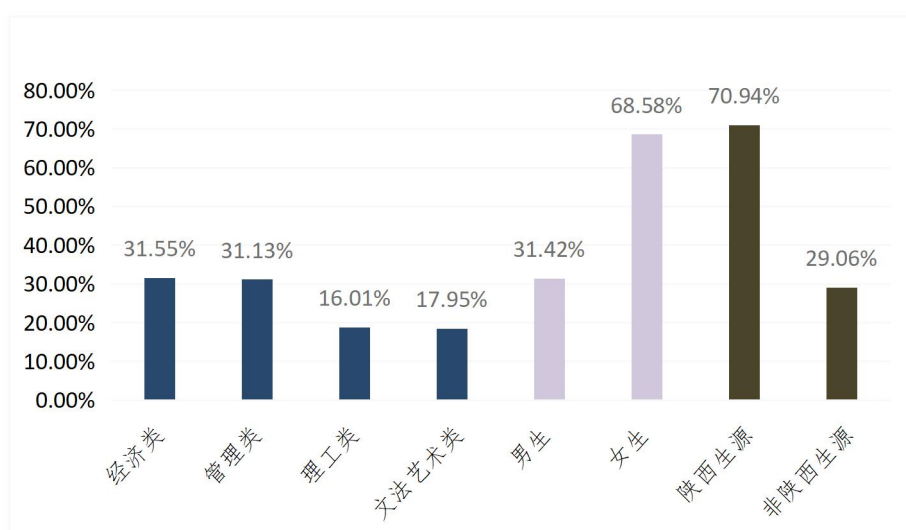


图 1-1 2021 届本科毕业生资源结构分布图

第二章 本科毕业生毕业去向落实情况

据统计,我校 2021 届本科毕业生人数为 3816 人,一次性毕业去向落实人数 3320 人,毕业去向落实率为 87.00%。

一、分学院毕业去向落实率统计

各学院 2017-2021 届毕业生毕业去向落实率如表 2-1 所示:

表 2-1 2017-2021 届毕业生分学院毕业去向落实率统计表

学院	2017 届	2018 届	2019 届	2020 届	2021 届
经济学院	87.66%	91.11%	90.64%	81.88%	81.85%
统计学院	85.64%	89.02%	85.07%	75.88%	87.85%
商学院	92.94%	91.59%	90.58%	84.55%	88.63%
管理学院	92.61%	94.71%	93.14%	88.86%	90.54%
信息学院	92.24%	91.46%	93.50%	87.89%	88.21%
法学院	91.56%	91.46%	90.91%	74.55%	86.84%
公共管理学院	89.45%	89.70%	90.24%	92.59%	89.58%
文学院	89.57%	83.01%	86.32%	78.99%	85.28%
外国语学院	91.61%	87.84%	91.19%	91.25%	85.81%
合计	90.29%	90.45%	90.04%	83.57%	87.00%

二、分就业形式毕业去向落实率统计

2021 届 3816 名毕业去向落实本科生中,协议合同签约率为 75.29%,管理学院最高为 81.09%;考研率为 5.77%,法学院最高为 10.53%。

表 2-2 2021 届毕业生分毕业去向落实率统计表

学院	三方协议	占比	劳动合同	占比	升学 (考 研、出 国)	占比	第二学位	占比	录用函	占比	基层 项目(选 调生、西 部计划)	占比	应征入伍	占比	自主创业	占比
经济学院	432	70.02%	12	1.94%	41	6.65%	7	1.13%	5	0.81%	5	0.81%	2	0.32%	1	0.16%
统计学院	652	76.89%	10	1.18%	54	6.37%	14	1.65%	7	0.83%	3	0.35%	4	0.47%	1	0.12%
商学院	508	73.09%	16	2.30%	53	7.63%	22	3.17%	9	1.29%	3	0.43%	2	0.29%	3	0.43%
管理学院	277	79.37%	6	1.72%	28	8.02%	2	0.57%	/	/	1	0.29%	/	/	2	0.57%
信息学院	337	73.58%	7	1.53%	38	8.30%	16	3.49%	/	/	2	0.44%	1	0.22%	3	0.66%
法学院	117	61.58%	5	2.63%	21	11.05%	12	6.32%	7	3.68%	1	0.53%	/	/	2	1.05%
公共管理学院	111	77.08%	/	/	16	11.11%	/	/	2	1.39%	/	/	/	/	/	/
文学院	266	73.89%	3	0.83%	21	5.83%	1	0.28%	1	0.28%	6	1.67%	3	0.83%	6	1.67%
外国语学院	112	72.26%	2	1.29%	5	3.23%	/	/	10	6.45%	1	0.65%	2	1.29%	1	0.65%
总计	2812	73.69%	61	1.60%	277	7.26%	74	1.94%	41	1.07%	22	0.58%	14	0.37%	19	0.50%

三、分专业类别毕业去向落实率统计

表 2-3 2021 届本科专业毕业去向落实率统计表

学院	专业	毕业人数	毕业去向落实人数	毕业去向落实率
经济学院	保险学	41	37	90.24%
	财政学	76	62	81.58%
	国际经济与贸易	25	19	76.00%
	金融学	220	174	79.09%
	经济学	116	98	84.48%
	贸易经济	28	21	75.00%
	税收学	38	31	81.58%
	投资学	73	63	86.30%
	合计	617	505	81.85%
统计学院	经济统计学	94	84	89.36%
	数学与应用数学	160	137	85.63%
	统计学	241	208	86.31%
	信息与计算科学	101	90	89.11%
	应用统计学	252	226	89.68%
	合计	848	745	87.85%
商学院	财务管理	116	100	86.21%
	工商管理	44	29	65.91%
	会计学	342	312	91.23%
	旅游管理	20	17	85.00%
	人力资源管理	35	33	94.29%
	审计学	101	93	92.08%
	市场营销	37	32	86.49%
合计	695	616	88.63%	
管理学院	工程管理	73	68	93.15%
	工程造价	72	65	90.28%
	工业工程	13	8	61.54%
	农林经济管理	35	28	80.00%
	物流管理	79	76	96.20%
	信息管理与信息系	77	71	92.21%
	合计	349	316	90.54%
信息学院	电子商务	93	82	88.17%
	计算机科学与技术	142	120	84.51%
	软件工程	153	141	92.16%
	网络工程	70	61	87.14%
	合计	458	404	88.21%
法学院	法学	190	165	86.84%

公共管理学院	城市管理	36	30	83.33%
	公共事业管理	36	35	97.22%
	行政管理	72	64	88.89%
	合计	144	129	89.58%
文学院	广播电视编导	52	46	88.46%
	广播电视学	28	25	89.29%
	广告学	33	32	96.97%
	汉语言文学	60	49	81.67%
	环境设计	69	64	92.75%
	秘书学	29	22	75.86%
	戏剧影视文学	56	36	64.29%
	新闻学	33	33	100.00%
	合计	360	307	85.28%
外国语学院	日语	34	30	88.24%
	英语	121	103	85.12%
	合计	155	133	85.81%

四、分性别毕业去向落实率统计

2021届本科毕业生中，男毕业生毕业去向落实率为88.41%，女毕业生毕业去向落实率为86.36%。

表 2-4 2021 届本科毕业生分性别毕业去向落实率统计表

学院	性别	毕业人数	毕业去向落实率
经济学院	男	187	87.70%
	女	430	79.30%
统计学院	男	226	88.94%
	女	622	87.46%
商学院	男	180	91.11%
	女	515	87.77%
管理学院	男	140	88.57%
	女	209	91.87%
信息学院	男	232	87.93%
	女	226	88.50%
法学院	男	64	89.06%
	女	126	85.71%
文学院	男	104	85.58%
	女	256	85.16%
公共管理学院	男	43	88.37%
	女	101	90.10%
外国语学院	男	23	82.61%
	女	132	86.36%
合计	男	1199	88.41%
	女	2617	86.36%

五、家庭困难毕业生毕业去向落实率

学校家庭经济困难毕业生 920 人，毕业去向落实 826 人，一次性毕业去向落

实率为 89.78%，高于学校毕业去向落实率。

表 2-5 2021 届分学院家庭困难毕业生毕业去向落实率统计表

学院	经济学院	统计学院	商学院	管理学院	信息学院	法学院	公共管理学院	文学院	外国语学院	总计
2021 届毕业去向落实人数	151	171	118	84	125	39	33	72	33	826
比例	88.30%	91.94%	89.39%	95.45%	89.29%	86.67%	91.67%	85.71%	86.84%	89.78%

表 2-6 2017-2020 届分学院建档立卡毕业生毕业去向落实率统计表

学院	2017 届毕业去向落实人数	比例	2018 届毕业去向落实人数	比例	2019 届毕业去向落实人数	比例	2020 届毕业去向落实人数	比例
经济学院	52	100%	63	100%	49	98%	46	86.79%
统计学院	29	100%	31	100%	28	100%	28	96.55%
商学院	35	100%	94	98.95%	44	97.78%	52	100%
管理学院	27	100%	43	100%	23	100%	30	96.77%
信息学院	21	100%	29	100%	15	100%	25	100%
法学院	14	100%	14	100%	9	100%	17	85.00%
公共管理学院	30	100%	28	100%	22	100%	22	100%
文学院	40	100%	25	100%	27	100%	43	95.56%
外国语学院	19	100%	16	100%	17	100%	14	100%
总计	267	100%	343	99.42%	234	99.15%	277	95.19%

六、按单位性质流向情况统计

2021 届本科毕业生落实毕业去向的有 3320 人，流向分别为：党政机关就业 49 人，占比 1.28%；国有企业就业 565 人，占比 14.81%；其他企业就业 2198 人，占比 57.60%；三资企业就业 47 人，占比 1.23%；事业单位就业 64 人，占比 1.68%；中、初等教学单位就业 37 人，占比 0.97%；升学 351 人，占比 9.20%；科研设计单位 9 人，占比 0.24%；未就业 496 人，占比 13.00%。

表 2-7 2021 届本科毕业生按单位性质流向统计表

毕业流向	党政机关	国有企业	其他企业	三资企业	事业单位 (含科研单位)	中、初等教学单位	升学 (考研、出国出境、第二学位)	应征入伍	自主创业	未就业
人数	49	565	2198	47	73	37	351	14	19	496
占比	1.28%	14.81%	57.60%	1.23%	1.91%	0.97%	9.20%	0.37%	0.50%	13.00%

七、按行业情况统计

2021 届本科毕业生就业行业占比分别是：信息传输、软件和信息技术服务业，12.53%；建筑业，11.53%；教育业，11.45%；金融业，7.10%；制造业，5.82%；文化、体育和娱乐业，3.77%；房地产业，2.83%；租赁和商务服务业，2.33%；交通运输、仓储和邮政业，1.86%；科学研究和技术服务业，1.57%；公共管理、

社会保障和社会组织，1.55%；住宿和餐饮业，1.44%；卫生和社会工作，0.86%；其他行业，22.36%。

表 2-8 2021 届各学院毕业生行业情况统计表

学院	能源行业	房地产业	公共管理	建筑业	仓储物流	教育	金融业	科学研究	医疗卫生	文化娱乐	信息软件	制造业	住宿餐饮	租赁服务	其他行业
经济学院	4.38%	3.40%	1.62%	8.43%	0.97%	11.18%	16.37%	0.97%	0.65%	2.59%	4.70%	6.81%	0.97%	1.94%	16.86%
统计学院	5.66%	4.13%	1.65%	8.25%	1.89%	14.86%	8.61%	2.59%	0.94%	1.89%	13.33%	4.72%	1.30%	1.89%	16.16%
商学院	4.46%	2.30%	1.01%	16.69%	1.73%	7.19%	7.91%	1.44%	0.72%	3.02%	6.04%	9.21%	2.45%	3.88%	20.58%
管理学院	4.58%	2.01%	2.01%	29.51%	4.87%	3.72%	2.01%	1.72%	0.00%	2.29%	12.03%	7.45%	0.57%	2.29%	15.47%
信息学院	1.09%	1.09%	1.31%	1.75%	2.18%	8.08%	2.62%	1.09%	0.87%	1.53%	43.01%	3.71%	1.53%	1.31%	17.03%
法学院	4.21%	2.63%	2.63%	12.11%	1.05%	6.84%	1.58%	2.11%	1.05%	4.74%	6.32%	2.63%	3.16%	3.68%	32.11%
公共管理学院	4.86%	6.25%	0.69%	12.50%	3.47%	18.75%	4.86%	1.39%	1.39%	4.17%	4.86%	3.47%	1.39%	2.08%	19.44%
文学院	3.89%	1.94%	1.67%	12.50%	0.83%	13.06%	2.78%	1.11%	0.83%	14.17%	6.39%	4.72%	1.11%	1.94%	18.33%
外国语学院	1.94%	1.94%	1.94%	3.23%	0.00%	35.48%	1.94%	0.65%	3.23%	6.45%	8.39%	3.87%	0.00%	1.94%	14.84%
总计	4.17%	2.83%	1.55%	11.53%	1.86%	11.45%	7.10%	1.57%	0.86%	3.77%	12.53%	5.82%	1.44%	2.33%	18.19%

八、面向金融类行业毕业去向落实情况统计

2021 届本科毕业生共 3816 人，其中面向金融行业落实人数为 271 人，占比 7.10%。

表 2-9 2017-2021 届本科毕业生面向金融行业毕业去向落实情况统计表

	2017 届	2018 届	2019 届	2020 届	2021 届
毕业人数（人）	4511	4683	3887	3799	3816
金融行业毕业去向落实人数（人）	429	439	368	300	271
金融行业毕业去向落实比例	9.51%	9.38%	9.47%	7.90%	7.10%

我校 2021 届本科毕业生共 161 人面向银行落实毕业去向，占比 4.22%。

表 2-10 2021 届本科毕业生面向银行业毕业去向落实情况统计

	中国银行	农业银行	工商银行	建设银行	交通银行	邮政储蓄银行	其它银行	总计
人数	23	37	21	20	7	11	42	161

占比	0.60%	0.97%	0.55%	0.52%	0.18%	0.29%	1.10%	4.22%
----	-------	-------	-------	-------	-------	-------	-------	-------

九、毕业生面向西部落实毕业去向情况统计

2021 届本科毕业生面向西部地区落实毕业去向人数为 2210 人，占毕业生总人数 57.91%。

表 2-11 2021 届本科毕业生面向西部地区毕业去向落实情况统计

省份	毕业去向落实人数(人)	人数比例	省份	毕业去向落实人数(人)	人数比例
新疆	26	0.68%	四川	68	1.78%
甘肃	12	0.31%	重庆	16	0.42%
宁夏	5	0.13%	广西	11	0.29%
青海	18	0.47%	云南	23	0.60%
陕西	2015	52.80%	贵州	11	0.29%
西藏	5	0.13%	合计	2210	57.91%

十、毕业生在北上广深毕业去向落实情况统计

2021 届毕业生在北上广深就业的共 332 人，占毕业生总人数 8.70%。

表 2-12 2021 届毕业生去向统计表

	北京	上海	广州	深圳
人数(人)	118	101	34	79
比例	3.09%	2.65%	0.89%	2.07%

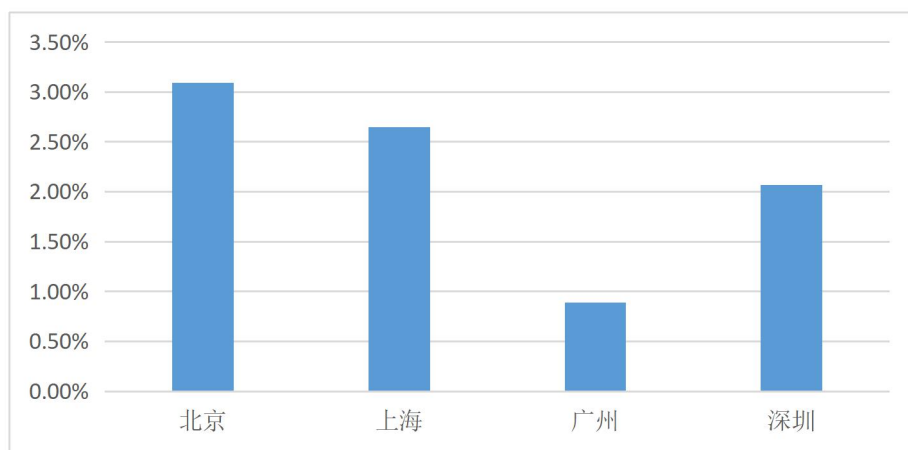


图 2-1 2021 届毕业生去向统计图

第三章 硕士毕业研究生毕业去向落实概述

一、硕士毕业生资源信息

2021 届硕士毕业生共计 386 人，较 2020 届增加 58 人。

表 3-1 各学院、专业 2021 届硕士毕业生统计表

学院	专业	人数	学院	专业	人数
经济学院	产业经济学	1	统计学院	统计学	60
	金融	7		应用经济学	16
	金融学	24		应用统计	20
	应用经济学	3		合计	96
	合计	35	信息学院	国际商务	2
商学院	工商管理	1	法学院	经济法学	34
	会计	193	总计		386
	会计学	25			
	合计	219			

二、硕士毕业研究生资源结构

2021 届硕士毕业生培养单位有 5 个学院，共计 386 人，其中统计学院人数 96 人，占比 24.87%；商学院 219 人，占比 56.74%；经济学院 35 人，占比 9.07%；法学院 34 人，占比 8.81%；信息学院 2 人，占比 0.52%。

性别结构：男生 81 人，女生 305 人，占比分别为 20.98%和 79.02%。

生源结构：陕西生源 201 人，非陕西生源 185 人，占比分别为 52.07%和 47.93%。

表 3-2 2021 届硕士毕业生情况统计表

结构类别	类别	人数	占比
院系结构	经济学院	35	9.07%
	统计学院	96	24.87%
	商学院	219	56.74%
	信息学院	2	0.52%
	法学院	34	8.81%
性别结构	男生	81	20.98%
	女生	305	79.02%
生源地结构	陕西生源	201	52.07%
	非陕西生源	185	47.93%

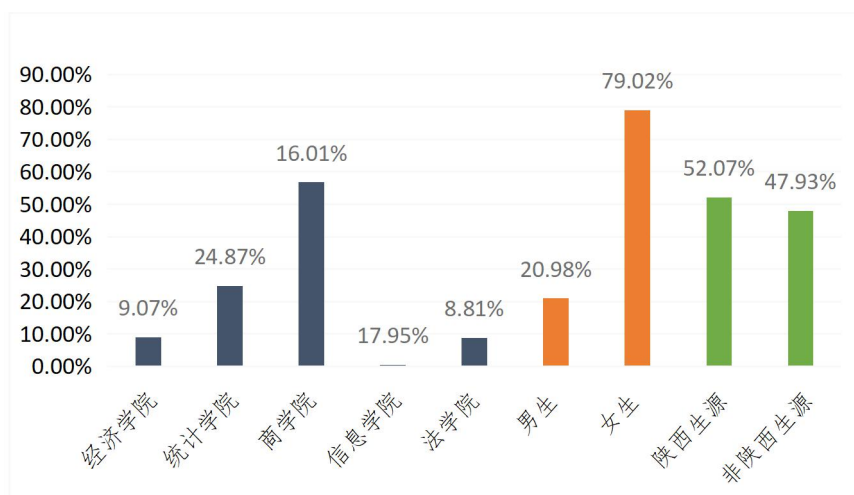


图 3-1 2021 届硕士生情况统计

三、硕士生毕业去向落实率

1、近五届硕士生毕业去向落实率

表 3-3 2017-2021 届硕士生毕业去向落实率统计表

	2017 届	2018 届	2019 届	2020 届	2021 届
毕业去向落实率	83.21%	81.47%	90.44%	84.76%	86.27%

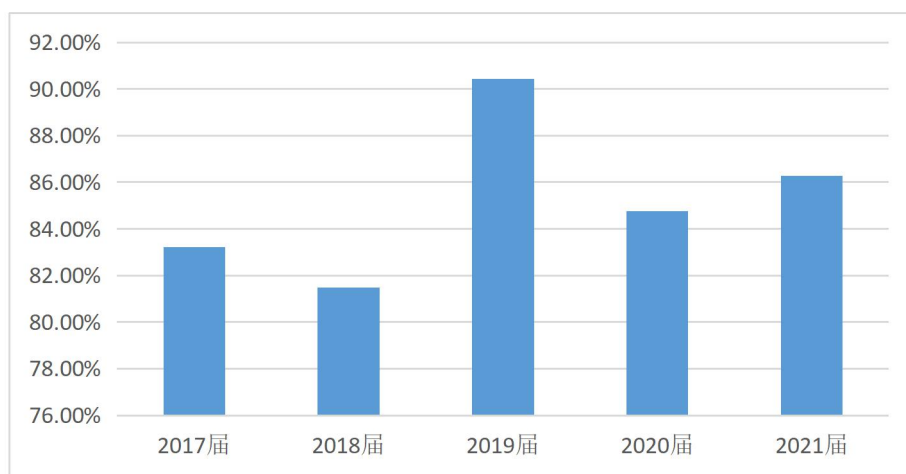


图 3-2 2017-2021 届硕士生毕业去向落实率统计图

2、硕士生分专业毕业去向落实率

2021 届硕士生毕业去向落实人数 333 人，毕业去向落实率为 86.27%。其中，三方协议 304 人，劳动合同 17 人，录用函 9 人，升学 3 人。

表 3-4 2021 届硕士生分专业毕业去向落实率统计表

学院	专业	录用函	三方协议	劳动合同	升学	毕业去向落实人数	毕业去向落实率
经济学院	产业经济学	/	1	/	/	1	100.00%
	金融	/	7	/	/	7	100.00%
	金融学	/	22	/	/	22	91.67%

	应用经济学	/	2	/	1	3	100.00%	
	小计	/	32	/	1	33	94.29%	
统计学院	统计学	/	47	1	/	48	80.00%	
	应用经济学	1	9	1	/	11	68.75%	
	应用统计	1	18	/	/	19	95.00%	
	小计	2	74	2	/	78	81.25%	
商学院	工商管理	/	1	/	/	1	100.00%	
	会计	4	154	10	1	169	87.56%	
	会计学	/	21	/	1	22	88.00%	
	小计	4	176	10	2	192	87.67%	
信息学院	国际商务	/	2	/	/	2	100.00%	
法学院	经济法学	3	20	5	/	28	82.35%	
总计			9	304	17	3	333	86.27%

四、硕士毕业生按单位性质流向统计

2021 届硕士毕业研究生毕业去向落实流向为：党政机关就业 16 人，占比 4.15%；国有企业就业 140 人，占比 36.27%；三资企业就业 3 人，占比 0.78%；事业单位就业 41 人，占比 10.62%；其他企业就业 126 人，占比 32.64%；未就业 53 人，占比 13.73%。总体就业质量较高。

表 3-5 2021 届硕士毕业研究生流向统计表

毕业流向	党政机关	国有企业	升学	三资企业	事业单位	其他企业	其他就业	暂未就业	合计
人数	16	140	3	3	41	126	4	53	386
占比	4.15%	36.27%	0.78%	0.78%	10.62%	32.64%	1.04%	13.73%	100%

其他就业包含部队、科研设计单位、中初教育单位。

五、硕士毕业生按行业去向统计

我校 2021 届硕士毕业生毕业去向落实行业排前四位的分别是金融业 83 人，占比 21.50%，其中 51 人进入银行，占比 13.21%；教育业 41 人，占比 10.62%，其中 28 人进入西北工业大学等高校，占比 7.25%；能源行业 40 人，占比 10.36%；建筑业 42 人，占比 10.88%。

表 3-6 2021 届硕士毕业生行业去向统计表

学院	能源行业	公共管理	建筑业	仓储物流	教育	金融业	科学研究	医疗卫生	文化娱乐	信息软件	制造业	租赁服务	其他行业	未就业
人数	40	12	42	9	41	83	20	10	2	20	25	11	18	53
占比	10.36%	3.11%	10.88%	2.33%	10.62%	21.50%	5.18%	2.59%	0.52%	5.18%	6.48%	2.85%	4.66%	13.73%

第四章 校园招聘活动与岗位信息

学校坚持“走出去，请进来”，加强校政、校企、校园（产业园）、校行（行业）合作，积极拓宽就业渠道，走访福建晋江、广东深圳、浙江湖州等地，与嘉兴市秀洲区、西安高新区等达成校政合作，与九次方大数据、倍格硅巷、深圳源中瑞科技有限公司等 24 家企业达成校企合作。积极参加西安高新区校企联盟成立大会暨首届人才交流峰会、“我选湖北·招才引智”外省高校巡回推介会等，全学年，共计派出“就业大巴车”60 余辆。举办陕西省财经类高校联盟招聘会 2 场，20-100 家企业规模招聘会 21 场，和“猫头英云人才”、“显摆招聘”，“毕业申”、“易校招”等合作，多渠道合作举办网络视频招聘会 16 场，接待企业专场宣讲 479 场，共计提供就业岗位 18 万余个。

一、校园专场宣讲会

1. 企业宣讲场次和企业性质分布

2020-2021 学年共接待企业专场宣讲会 479 场。秋季学期 311 场，春季学期 168 场。以月份为统计单位，2020 年 9 月、10 月，2020 年 3 月来校企业数量居前 3 位。以企业性质为统计单位，国有企业 130 家，占比 27.14%，其中，2020 年 9 月是国有企业进校最多的月份。

表 4-1 2020-2021 学年企业宣讲会单位性质分布表

单位性质 时间	国企	民企	其他	总计
2020 年 9 月	50	27	36	113
2020 年 10 月	22	52	37	111
2020 年 11 月	9	33	17	59
2020 年 12 月	3	22	3	28
2021 年 3 月	35	67	2	104
2021 年 4 月	7	39	0	46
2021 年 5 月	4	6	0	10
2021 年 6 月	0	8	0	8
总计	130	254	95	479

2. 宣讲企业行业分布

来校宣讲的 479 家企业中，教育类企业 78 家，建筑类企业 78 家，制造业企业 47 家，信息软件类企业 45 家，金融类企业 44 家，房地产类企业 35 家，租赁服务类企业 20 家，仓储物流类企业 15 家，能源类企业 14 家，住宿餐饮类企业 14 家，科学研究类企业 13 家，文化娱乐类企业 11 家，公共管理类企业 11 家，医疗卫生类企业 8 家，其他类企业 46 家。

表 4-2 2020-2021 学年企业宣讲会单位行业分布表

行业 时间	能源行业	房地产业	公共管理	建筑业	仓储物流	教育	金融业	科学研究	医疗卫生	文化娱乐	信息软件	制造业	住宿餐饮	租赁服务	其他	总计
2020年9月	4	9	2	41	4	20	7	0	0	1	9	8	0	4	4	113
2020年10月	4	13	1	11	2	11	10	5	2	2	12	18	4	5	11	111
2020年11月	2	4	4	4	4	9	3	3	3	4	3	4	3	3	6	59
2020年12月	1	4	1	1	1	8	3	0	0	0	5	1	0	1	2	28
2021年3月	2	2	1	18	3	20	10	1	2	1	11	11	1	3	18	104
2021年4月	1	2	2	2	1	6	8	3	1	2	3	3	6	4	2	46
2021年5月	0	0	0	1	0	4	0	1	0	0	2	1	0	0	1	10
2021年6月	0	1	0	0	0	0	3	0	0	1	0	1	0	0	2	8
合计	14	35	11	78	15	78	44	13	8	11	45	47	14	20	46	479

3. 宣讲企业地域分布

来校宣讲的 479 家企业中，陕西共 211 家，占比 44.05%；京津冀地区共 62 家，占比 12.94%；长三角地区共 66 家，占比 13.78%；珠三角地区共 46 家，占比 9.60%；东北地区共 17 家，占比 3.55%；西北（除陕西外）地区共 25 家，占比 5.22%；其他地区共 52 家，占比 10.86%。

表 4-3 2020-2021 学年企业宣讲会单位地区分布表

区域 时间	京津冀	东北地区	长三角	珠三角	西北 (除陕西外)	陕西	其他地区	总计
2020年9月	16	2	14	10	5	52	14	113
2020年10月	15	1	19	11	2	51	12	111
2020年11月	8	6	10	9	4	13	9	59
2020年12月	4	1	3	2	0	15	3	28
2021年3月	13	4	10	9	10	52	6	104
2021年4月	5	2	5	5	3	19	7	46
2021年5月	1	0	4	0	0	5	0	10
2021年6月	0	1	1	0	1	4	1	8
合计	62	17	66	46	25	211	52	479

4. 500 强、上市企业分布

来校宣讲的 479 家企业中，500 强企业 173 家，上市企业 94 家。

表 4-4 2020-2021 学年企业宣讲会单位 500 强及上市企业数量表

类型 时间	500 强企业	上市企业
2020年9月	45	15
2020年10月	61	18

2020年11月	17	6
2020年12月	6	6
2021年3月	33	36
2021年4月	8	10
2021年5月	2	2
2021年6月	1	1
总计	173	94

5. 宣讲企业招聘岗位数及需求人数

来校宣讲的 479 家企业中，提供岗位 1710 个，需求人数 61818 人。

表 4-5 2020-2021 学年企业宣讲会单位提供岗位数表及需求人数表

需求 时间	岗位数	需求人数
2020年9月	491	13768
2020年10月	418	12319
2020年11月	174	5591
2020年12月	88	3899
2021年3月	394	21088
2021年4月	105	3390
2021年5月	24	1520
2021年6月	16	243
总计	1710	61818

二、陕西省财经管理类高校联盟 2021 届毕业生招聘会

(一) 陕西省财经管理类高校联盟 2021 届毕业生秋季招聘会

秋季招聘会参会企业 319 家，提供岗位 15912 个，需求人数 26700 人。其中，金融及商贸服务类 59 家、信息科技类 58 家、教育培训 42 家、建筑类 27 家、地产及物业 25 家、制造业 11 家、其他行业 97 家。

表 4-6 陕西省财经管理类高校联盟 2021 届毕业生秋季招聘会企业行业分布表

类型 数量	金融及 商贸服 务类	建筑地 产类	零售快 销类	信息 科技 类	制造业	教育 培训	其他 行业	总计
企业数量	59	27	25	58	11	42	97	319

表 4-7 陕西省财经管理类高校联盟 2021 届毕业生秋季招聘会企业地区分布表

区域 数量	京津冀	东北 地区	长三角	珠三角	西北 (除陕西外)	陕西	其他 地区	总计
企业数量	39	4	29	21	4	195	27	319

（二）陕西省财经管理类高校联盟 2021 届毕业生春季招聘会

春季招聘会参会企业 340 家，提供岗位 20000 余个。其中，信息科技类 55 家、零售快销 52 家、金融及商贸服务类 49 家、教育培训 46 家、建筑地产类 43 家、制造业 37 家、其他类 56 家。

表 4-8 陕西省财经管理类高校联盟 2021 届毕业生春季招聘会企业行业分布表

类型 数量	金融及商 贸服务类	建筑地 产类	零售快 销类	信息科 技类	制造 业	教育 培训	其他 行业	总计
企业数 量	49	43	52	55	37	46	56	340

表 4-9 陕西省财经管理类高校联盟 2021 届毕业生春季招聘会企业地区分布表

区域 数量	京津 冀	东北 地区	长三 角	珠三 角	西北 (除陕 西外)	陕西	其他 地区	总计
企业数 量	30	16	36	30	10	196	22	340

三、校园中小型专场招聘会（20-100 家企业规模）

学校 2020-2021 学年共举办 20-100 家中小型专场招聘会 21 场，其中秋季学期共 11 场，春季学期 10 场。参会企业数共计 792 家，提供岗位数 35273 个。

表 4-10 20-100 家中小型专场招聘会统计表

序号	时间	招聘会名称	企业数	需求人数
1	9 月 17 日	2021 届毕业生秋季双选会（第 1 场）	68	5147
2	9 月 22 日	2021 届毕业生秋季双选会（第 2 场）商学院专场	30	1300
3	9 月 28 日	2021 届毕业生秋季双选会（第 3 场）	57	6417
4	10 月 14 日	2021 届毕业生秋季双选会（第 4 场）	50	1730
5	10 月 15 日	2021 届毕业生秋季双选会（第 5 场）商学院专场	40	1550
6	10 月 21 日	2021 届毕业生秋季双选会（第 6 场）文法学院专场	25	2580
7	10 月 28 日	2021 届毕业生秋季双选会（第 7 场）管理学院专场	40	3800
8	11 月 5 日	2021 届毕业生秋季双选会（第 8 场）信息学院专场	40	1200
9	11 月 6 日	2021 届毕业生秋季双选会（第 9 场）	22	670
10	11 月 11 日	2021 届毕业生秋季双选会（第 10 场）经济学院专场	36	900
11	11 月 16 日	2021 届毕业生秋季双选会（第 11 场）公管外语专场	30	1480
12	3 月 10 日	2021 届毕业生春季双选会（第 1 场）商学院专场	40	1300
13	3 月 17 日	2021 届毕业生春季双选会（第 2 场）法学院、文学院专场	21	1040
14	3 月 24 日	2021 届毕业生春季双选会（第 3 场）管理学院、信息学院专场	48	960
15	3 月 31 日	2021 届毕业生春季双选会（第 4 场）外国语学院、公共管理学院专场	23	870
16	4 月 7 日	2021 届毕业生春季双选会（第 5 场）信息学院、管理学院专场	46	980
17	4 月 9 日	2021 届毕业生春季双选会（第 6 场）宿迁市组团招聘会	15	1013

18	4月13日	2021届毕业生春季双选会（第7场）统计学院专场	47	670
19	4月28日	2021届毕业生春季双选会（第8场）经济学院专场	44	650
20	5月19日	2021届毕业生春季双选会（第9场） 百校万企献礼建党100周年高校巡回招聘会	32	600
21	5月20日	西安市小额记账协会专场（第10场）	38	416
合计			792	35273

四、网络招聘会

学校2020-2021学年共举办网络招聘会16场，参会企业数5475家。

表4-11 网络招聘会统计表

序号	举办时间	招聘会名称	企业数
1	9月30日	2021届毕业生秋季网络双选会（第1场） 猫头鹰·西北五省高校联合	200
2	11月1日-11月30日	2021届毕业生秋季网络双选会（第2场） 毕业申·计算机通信互联网专场	200
3	11月18日-11月23日	2021届毕业生秋季网络双选会（第3场） 易校招平台专场	82
4	11月25日	2021届毕业生秋季网络双选会（第4场） 毕业申·毕业生校园招聘月专场	200
5	12月1日	2021届毕业生秋季网络双选会（第5场） 毕业申·法学院专场	200
6	12月7日	2021届毕业生秋季网络双选会（第6场） 易校招平台专场	222
7	2月20日-3月12日	2021届毕业生春季网络双选会（第1场） 毕业申·全国财经类高校联合	463
8	3月1日-4月30日	2021届毕业生春季网络双选会（第2场） 毕业申·春季专场	200
9	3月5日-10日	2021届毕业生春季网络双选会（第3场） 毕业申·管理学院专场	364
10	3月8日-14日	2021届毕业生春季网络双选会（第4场） 西安七校联合	837
11	3月23日	2021届毕业生春季网络双选会（第5场） 全省百家优秀企业	200
12	4月6日-6月7日	2021届毕业生春季网络双选会（第6场） 梧桐果校招平台专场	1000
13	4月8日-8月30日	2021届毕业生春季网络双选会（第7场） 毕业申·人力资源管理专场	200
14	4月15日-30日	2021届毕业生春季网络双选会（第8场） 毕业申·公共管理学院专场	200
15	4月28日-5月31日	2021届毕业生春季网络双选会（第9场） 毕业申·长三角高校毕业生网络招聘会	200
16	5月14日-6月3日	2021届毕业生春季网络双选会（第10场） 易校招平台专场	500
合计			5475

第五章 毕业生择业行为

一、毕业生违约率

2021 届本科毕业生违约人数共 185 人，占比 4.85%。

表 5-1 2021 届本科毕业生分院违约率统计表

学院	毕业人数	违约人数	违约率
经济学院	617	29	4.70%
统计学院	848	61	7.19%
商学院	695	23	3.31%
管理学院	349	26	7.45%
信息学院	458	33	7.21%
法学院	190	2	1.05%
文学院	144	4	2.78%
公共管理学院	360	5	1.39%
外国语学院	155	2	1.29%
总计	3816	185	4.85%

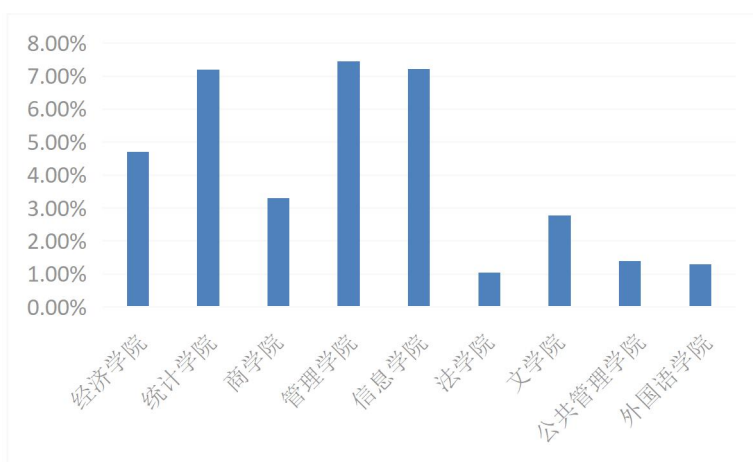


图 5-1 2021 届本科毕业生分院违约率统计表

二、毕业生改派率

2021 届毕业生中有 24 人申请办理了改派，占本科毕业生人数的 0.63%。

表 5-2 2021 届本科毕业生分院改派率统计表

学院	毕业人数	改派人数	改派率
经济学院	617	3	0.49%
统计学院	848	6	0.71%
商学院	695	5	0.72%
管理学院	349	3	0.86%
信息学院	458	2	0.44%
法学院	190	0	0.00%

文学院	144	3	2.08%
公共管理学院	360	0	0.00%
外国语学院	155	2	1.29%
总计	3816	24	0.63%

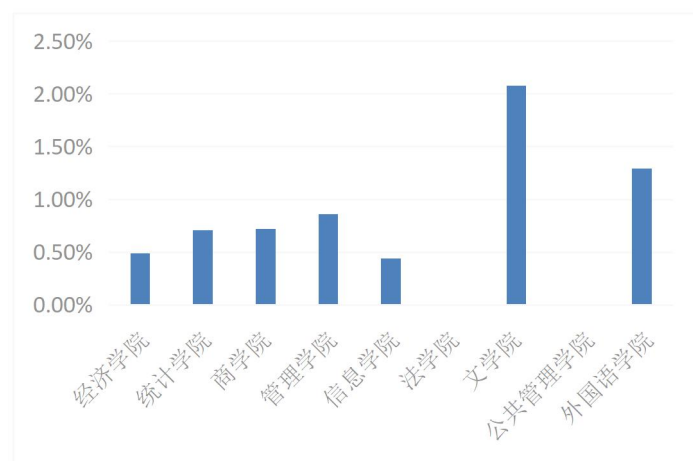


图 5-2 2021 届本科毕业生分院改派率统计

第六章 2021 届毕业生就业工作总结

西安财经大学 2021 届毕业生共 4202 人，其中硕士生 386 人，本科生 3816 人，落实毕业去向总计 3653 人，落实率为 86.93%。其中，硕士生落实毕业去向 333 人，落实率为 86.27%；本科生落实毕业去向 3320 人，落实率为 87.00%。协议合同签约率为 76.01%，升学率（含出国出境）为 7.26%，家庭困难毕业生毕业去向落实率为 89.78%。一年来，学校坚持党委统筹协调，全员动员同向同行，突出责任担当，多措并举做好大学生就业创业工作。

一、领导高度重视，切实落实“一把手工程”

在疫情防控常态化下，学校把 2021 届毕业生就业创业工作摆在更加突出位置，确保毕业生顺利毕业，尽早就业。

一是校领导高度重视就业工作，稳步推进 2021 届毕业生就业工作。学校坚决贯彻落实教育部、省教育厅召开的就业创业工作网络视频会议精神，分析形势，主动研判，并根据就业工作进程，于 2020 年 10 月 20 日、12 月 1 日，2021 年 1 月 6 日、4 月 25 日、5 月 26 日召开就业工作促进会 5 次，对就业工作提出新要求、新方法、新思路，要求强化过程管理，建立“日清周报月研判”工作机制，实时反馈督促。

二是完善顶层设计，不断提高人才培养质量。学校以市场需求为导向，改革现有的课程设置、教学内容，在专业课中融入职业生涯教育和就业教育，探索符合市场需求的人才培养模式，不断提高教学质量、学生专业素质和求职能力，全面提升学生就业竞争力。

三是切实落实就业“一把手工程”，全员参与促就业。学校认真贯彻中、省相关文件、会议精神，切实落实就业工作“一把手工程”工作机制，充分发挥校、院两级就业工作领导小组作用，在学校领导带头帮扶、带头动员、带头攻坚克难表率下，形成学院主要领导负总责、主管领导亲自抓、辅导员天天抓、专业教师全员参与的工作机制，形成促就业合力。

四是强化底线思维，严把就业材料审核关。学校高度重视就业材料统计核查工作，以教育部“四不准”为就业指导服务工作总规范，强化底线思维，确保就业指导行为和统计工作合法合规、合情合理，实事求是反映学院毕业生就业状况。6 月，学校先后下发《关于核查 2021 届毕业生就业派遣信息的通知》《关于进一步加强我校 2021 届毕业生就业状况统计核查工作的通知》，要求扎实做

好就业统计核查工作，强化责任落实和追究，认真审核各学院就业协议书、劳动合同、录用证明等毕业去向证明材料，确保统计数据真实准确。

二、强化服务保障，扎实推进就业工作

一是多渠道保障信息服务。以“就业信息网”及绑定服务号为主，“西财大就业中心”等微信订阅号、微博、抖音等新媒体工具为辅，多平台联动，构建校、院两级新媒体矩阵，实现就业信息资源共有共享。利用QQ群、微信群等新媒体工具，建立信息瞬时传递渠道，实现信息瞬时传达。组建专门团队，搜索整理各类企事业单位招聘信息，全年推送招聘等各类信息2300余条。

二是多方合作保障线下招聘。学校充分发挥各学院产学研合作资源、校友资源、教师人脉资源等，多渠道收集适合我校毕业生的就业岗位信息，做好毕业生推荐就业工作。组织各部门、各学院走访深圳、绍兴、湖州、晋江等10余个市县，开展校企合作考察推介活动。赴西安国际港务区、浐灞生态区、高新区等地参观考察、参加大型招聘会等，共计派出“就业大巴车”60余辆。举办陕西省财经管理类高校联盟招聘会2场，参会企业700余家，提供就业岗位3万余个，吸引校内外毕业生1万余人参与。组织20-100家企业规模招聘会21场，举办网络双选会16场，接待企业专场宣讲479场，共计提供就业岗位18万余个。基本做到规模招聘周周有，专场招聘天天有。

三是多平台保障就业指导。形成课程、讲座、实践、谈心谈话等多元一体协同促就业，举办“求职能力训练营”5期，“优课堂”15期，50余次网络视频就业指导课；借助社会资源，在公考、考研、职业规划、面试技巧、简历制作等方面提供网络学习课程20余门；以“西财大就业中心抖音平台”为直播窗口，为学生开放“24365”网络学习通道；依托“西财大就业中心”订阅号，设置“就业杂货铺”等专栏推送行业前景等特辑50余篇。

四是践行“我为群众办实事”。简化工作流程，畅通信息渠道，多校区移动办公，提升服务质量促就业。

五是督促推进就业工作进程。出台《西安财经大学2021届毕业生就业工作实施方案》等文件通知30余项，编发《就业数据周报》15期，摸底排查就业签约实时状态10余次。

六是加强就业工作队伍建设。校内校外相结合，校内培训谈话常态化，校外派出22人次参加各类学习培训，派出40余人开拓市场，体验就业工作前沿，开

阔视野，扩展就业联系。

三、加强就业育人工作，营造浓郁就业氛围

一是强化就业观念教育，传承校训精神。组织“明理大讲堂”，邀请校友、职业导师、行业前辈等来校做讲座。全覆盖做好“一对一谈话”，引导学生树立正确就业观，鼓励学生扎根基层，服务祖国，先就业，后择业，做“信得过、用得上、干得好、留得住”的西财学子。先后出台《西安财经大学关于鼓励毕业生到基层、疆藏地区就业办法（试行）》等文件，积极引导、鼓励毕业生报名参加“志愿服务西部”等基层项目。2021届毕业生中，117人参加西部计划志愿服务项目预选，14人被录用；3人参加援疆援藏选拔，1人被选拔到新疆阿克苏地区工作；14人收到预征兵通知书，参与役前集训，应征入伍；55%以上的毕业生签约民营企业及中小微企业，就业育人成效显著。

二是组织落实原建档立卡毕业生帮扶计划。校、院、系各级领导及专业负责人带头帮扶、带头攻坚，带头落实“一生一策”“一生一档”，组织未签约毕业生座谈会30余次，接待就业困难毕业生签约咨询2000余人次，联系企业带岗800余个。

三是督促建立就业退出机制。以辅导员为单位建立未签约毕业生帮扶工作群，随时掌握未签约毕业生动态，实时根据实情提出帮扶措施，签约一人退出帮扶督促一人。

四是树立朋辈榜样。举办“简而不凡 历历在目”简历大赛、“链家杯”求职大赛、“华为云杯”第六届求职大赛等6场竞赛活动；组稿“一路研途”14期，“我的就业故事”67期等，宣传毕业生成长故事百余人；搭建2021届就业先锋榜，宣传求职就业毕业生近600人。

五是牵头评优评先，突出鲜明导向。协助评选省级“优秀学生干部”“优秀毕业生”荣誉称号47人，组织评选校级“优秀学生干部”“优秀毕业生”荣誉称号470人。

六是做好线上线下宣传，营造浓郁的就业氛围。线上发布就业新闻30余条，线下搭建展架宣传就业不间断，校园宣传就业氛围浓厚。