



重慶大學
CHONGQING UNIVERSITY

毕业生
就业质量
年度报告

2021届



重庆大学学生职业发展与就业指导中心 编制

二〇二一年十二月

CONTENTS

目录

前言	I
第一篇：毕业生就业基本情况	1
一、毕业生规模和结构	1
二、毕业去向情况	3
第二篇：就业状况相关分析及评价	9
一、就业市场需求情况	9
二、毕业生就业质量评价与反馈	11
三、就业创业指导与服务工作评价	14
第三篇：学校就业创业工作重要举措	17
一、服务国家发展战略，完善学校就业促进机制	17
二、突出职业生涯发展价值引领，健全就创业育人体系	18
三、持续优化就业服务，构筑就业帮扶支持系统	20
第四篇：就业状况对教育教学的反馈	21
一、就业状况对本科生教育教学的反馈	21
二、就业状况对研究生教育教学的反馈	23
附录：各学院毕业去向落实情况	26

前言

重庆大学是教育部直属的全国重点大学，是国家“211工程”和“985工程”重点建设的高水平研究型综合性大学，是国家“世界一流大学建设高校（A类）”。建校92年来，学校秉承“研究学术、造就人才、佑启乡邦、振导社会”的办学宗旨，弘扬“耐劳苦、尚俭朴、勤学业、爱国家”的重大精神，为国家和地方经济社会发展培养输送了40余万名高素质人才。重庆大学将始终坚持以习近平新时代中国特色社会主义思想为指导，抢抓“一带一路”建设、粤港澳大湾区建设、成渝地区双城经济圈建设、西部陆海新通道建设等国家战略机遇，围绕国家重点发展战略及学校“双一流”建设需求，全面落实立德树人根本任务，坚持“为党育人、为国育才”，扎实推进“三全育人”，建立健全高质量大学生职业生涯发展教育体系，引导学生“立大志、明大德、成大才、担大任”，主动投身国家重点地区、重大工程、重大项目、重要领域建功立业，让青春在为祖国、为民族、为人民、为人类的不懈奋斗中绽放绚丽之花。

为做好2021届毕业生就业工作，学校群策群力，积极应对，推出新举措，促进毕业生充分就业、高质量就业。为全面反映毕业生的就业状况，积极发挥就业状况对教育教学的反馈作用，健全就业与招生规模计划、人才培养模式、学科专业设置的联动机制，实现人才培养与市场需求有效衔接，根据《教育部关于做好2021届全国普通高校毕业生就业创业工作的通知》（教学〔2021〕5号）要求，学校编制和正式发布《重庆大学2021届毕业生就业质量年度报告》（以下简称《报告》）。

《报告》内容包括2021届毕业生就业基本情况、就业状况相关分析及评价、学校就业创业工作重要举措、就业状况对教育教学的反馈等部分。《报告》数据来源于三个方面：

- 1.《重庆大学2021届毕业生就业方案》。统计截止日期为2021年11月25日。
- 2.第三方公司（北京睿新中科教育科技有限公司）负责调研实施《重庆大学2021届毕业生社会需求与培养质量调研问卷》。统计截止日期为2021年11月22日。
- 3.第三方公司（北京睿新中科教育科技有限公司）面向本校毕业生所在用人单位发放的《重庆大学2021届毕业生用人单位调研问卷》。统计截止日期为2021年11月22日。

第一篇：毕业生就业基本情况

一、毕业生规模和结构

(一) 学历与性别结构

2021 届毕业生共计 11149 人。其中本科生 6250 人，硕士生 4367 人，博士生 532 人。男生 6558 人（58.82%），女生 4591 人（41.18%），男女性别比为 1.43:1。详见图 1-1。

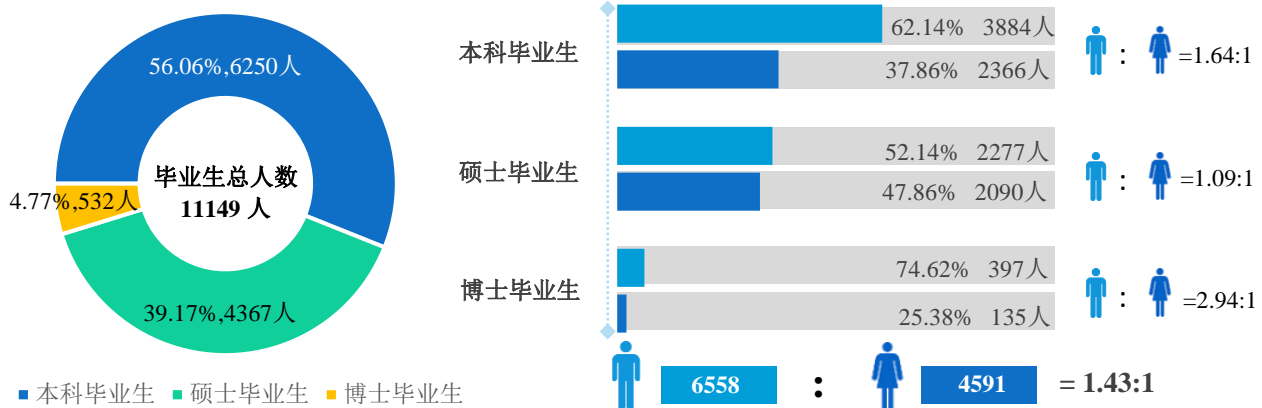


图 1-1 2021 届毕业生学历层次与性别人数分布

(二) 学院结构

重庆大学 2021 届毕业生分布在 32 个学院，其中毕业生人数较多的学院为机械与运载工程学院、土木工程学院、经济与工商管理学院、材料科学与工程学院等，各学院具体毕业生人数分布详见表 1-1。

表 1-1 2021 届毕业生各学院分布

学院	本科生	硕士生	博士生	总人数	占比
机械与运载工程学院	619	489	48	1156	10.37%
土木工程学院	500	317	44	861	7.72%
经济与工商管理学院	322	406	30	758	6.80%

学院	本科生	硕士生	博士生	总人数	占比
材料科学与工程学院	367	218	65	650	5.83%
电气工程学院	351	238	45	634	5.69%
管理科学与房地产学院	270	205	8	483	4.33%
计算机学院	316	150	13	479	4.30%
建筑城规学院	213	231	11	455	4.08%
公共管理学院	185	255	14	454	4.07%
环境与生态学院	200	201	27	428	3.84%
微电子与通信工程学院	268	137	8	413	3.70%
自动化学院	240	135	18	393	3.52%
光电工程学院	237	127	20	384	3.44%
化学化工学院	148	150	33	331	2.97%
法学院	117	181	20	318	2.85%
能源与动力工程学院	204	95	15	314	2.82%
美视电影学院	231	57	-	288	2.58%
艺术学院	231	55	-	286	2.57%
大数据与软件学院	198	50	3	251	2.25%
数学与统计学院	155	84	10	249	2.23%
外国语学院	132	111	-	243	2.18%
生物工程学院	96	117	21	234	2.10%
新闻学院	119	81	-	200	1.79%
资源与安全学院	96	65	27	188	1.69%
物理学院	90	28	20	138	1.24%
航空航天学院	91	31	8	130	1.17%
重庆大学-辛辛那提大学联合学院	101	-	-	101	0.91%
药学院	47	34	16	97	0.87%
博雅学院&人文社会科学高等研究院	42	38	2	82	0.74%
生命科学学院	34	28	6	68	0.61%
体育学院	30	19	-	49	0.44%
马克思主义学院	-	34	-	34	0.30%
总计	6250	4367	532	11149	100.00%

注：按毕业生总人数降序排列，因四舍五入保留 2 位小数会存在误差，故保留 2 位小数的占比加总之和 $\neq 100.00\%$ 。

二、毕业去向情况

根据教育部办公厅《关于进一步做好普通高校毕业生就业统计与核查工作的通知》（教学厅函〔2021〕19号）文件要求，毕业去向分为就业、境内外升学、未落实去向三类。

（一）毕业去向落实率¹

截止到2021年11月25日，重庆大学2021届11149名毕业生中，已落实去向毕业生人数为10693人，毕业去向落实率为95.91%。从去向构成来看，以就业为主，占比为68.38%；其次是境内外升学，占比为27.53%。总体毕业生毕业去向落实情况详见表1-2，其中各学院毕业去向落实情况详见附表1。

表 1-2 2021 届毕业生毕业去向分布

毕业去向	本科生		硕士生		博士生		总体	
	人数	占比	人数	占比	人数	占比	人数	占比
就业	3058	48.93%	4040	92.51%	526	98.87%	7624	68.38%
境内外升学	2829	45.27%	240	5.50%	-	-	3069	27.53%
境内	2443	39.09%	183	4.19%	-	-	2626	23.55%
境外	386	6.18%	57	1.31%	-	-	443	3.97%
未落实去向	363	5.81%	87	1.99%	6	1.13%	456	4.09%
拟升学	254	4.06%	6	0.14%	-	-	260	2.33%
去向落实中	109	1.74%	81	1.85%	6	1.13%	196	1.76%
去向落实率	94.19%		98.01%		98.87%		95.91%	

（二）毕业去向结构

1. 升学情况

重庆大学2021届毕业生中，选择境内外升学的有3069人，占比27.53%。其中，本科生境内外升学2829人，占本科生总人数的45.27%；硕士生境内外升学240人，占硕士生总人数的5.50%。

¹毕业去向落实率：采用重庆大学2021届毕业生就业方案（截止日期是2021年11月25日）；毕业生的毕业去向落实率=（已落实去向毕业生人数/毕业生总人数）*100%。

境内升学情况：重庆大学 2021 届毕业生中，有 2626 名毕业生的毕业去向为境内升学。在本科毕业生中，共有 2443 人选择境内升学，占本科毕业生总数的 39.09%；硕士毕业生中，共有 183 人选择境内升学，占硕士毕业生总数的 4.19%。

境外升学情况：2021 届毕业生中，有 443 名毕业生选择境外升学；其中本科毕业生 386 人，硕士毕业生 57 人。境外升学本科毕业生中超五成被哈佛大学、帝国理工学院、伦敦大学学院、苏黎世联邦理工学院、芝加哥大学、新加坡国立大学、南洋理工大学、宾夕法尼亚大学、爱丁堡大学等 QS 排名前 50 的学校录取。

2. 签约就业²结构

就业区域：川渝地区（50.05%）为主，东部地区（30.23%）次之（详见图 1-2）。不同学历层次毕业生就业区域分布详见图 1-3。

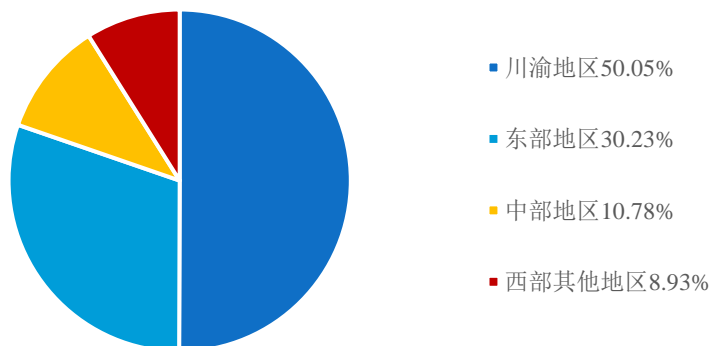


图 1-2 2021 届毕业生就业区域分布

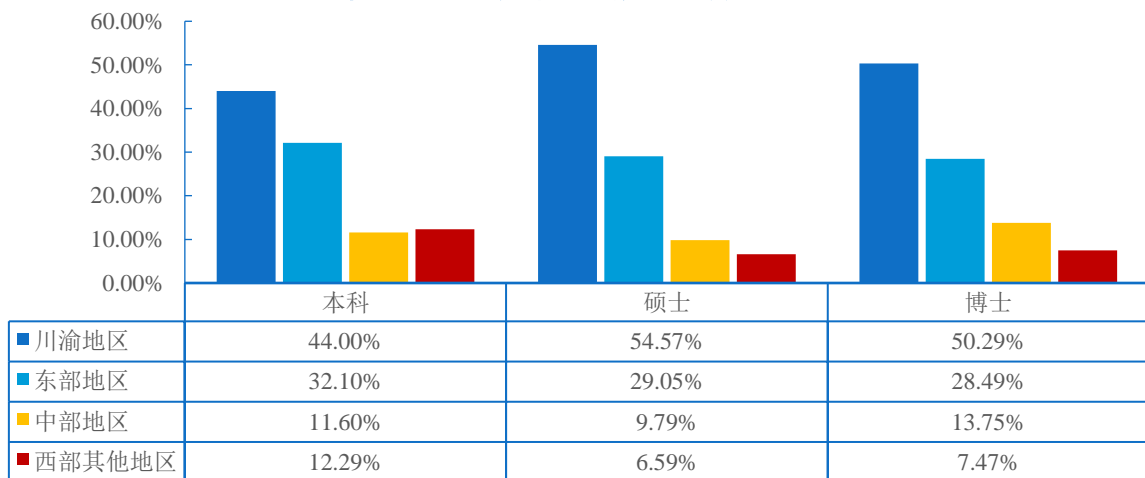


图 1-3 2021 届不同学历层次毕业生就业区域分布

注：因四舍五入保留 2 位小数会存在误差，故保留 2 位小数的占比加总之和≠100.00%。

²签约就业：签订协议就业或签订合同就业。

毕业生就业地域分布较广，覆盖了 31 个省（自治区、直辖市），其中选择在重庆（34.20%）、四川（15.85%）、广东（9.66%）三地就业的毕业生人数较多；此外，北京、上海、浙江、湖北、江苏也是毕业生择业的热点省（自治区、直辖市）。

表 1-3 2021 届毕业生就业分布省（自治区、直辖市）前五的统计

就业省（自治区、直辖市）	本科生		硕士生		博士生		总体	
	人数	占比	人数	占比	人数	占比	人数	占比
重庆市	984	32.43%	1420	35.19%	188	36.94%	2592	34.20%
四川省	351	11.57%	782	19.38%	68	13.36%	1201	15.85%
广东省	332	10.94%	372	9.22%	28	5.50%	732	9.66%
北京市	117	3.86%	167	4.14%	24	4.72%	308	4.06%
上海市	125	4.12%	166	4.11%	13	2.55%	304	4.01%

注：因四舍五入保留 2 位小数会存在误差，故保留 2 位小数的占比加总之和≠100.00%。

重庆大学大力推动毕业生服务“一带一路”³、京津冀地区⁴、长江经济带⁵、粤港澳大湾区⁶、西部地区⁷、成渝地区双城经济圈⁸等国家发展战略，精准施策和发力。2021 届毕业生中，72.76%的毕业生赴长江经济带所涉及的省（自治区、直辖市）就业，60.50%的毕业生赴“一带一路”沿线地区就业，59.13%的毕业生赴西部地区就业，49.50%的毕业生赴成渝地区双城经济圈就业，9.44%的毕业生赴粤港澳大湾区就业，5.62%的毕业生赴京津冀地区就业。

³ “一带一路”地区（国内区域布局）：包含新疆、陕西、甘肃、宁夏、青海、内蒙古、黑龙江、吉林、辽宁、广西、云南、西藏、上海、福建、广东、浙江、海南、重庆。

⁴ 京津冀地区：包含北京市、天津市和河北省。

⁵ 长江经济带：包含上海市、江苏省、浙江省、安徽省、江西省、湖北省、湖南省、重庆市、四川省、云南省、贵州省。

⁶ 粤港澳大湾区：包含香港、澳门两个特别行政区和广东省广州、深圳、珠海、佛山、惠州、东莞、中山、江门、肇庆九个珠三角城市。

⁷ 西部地区：包含陕西省、四川省、云南省、贵州省、广西壮族自治区、甘肃省、青海省、宁夏回族自治区、西藏自治区、新疆维吾尔自治区、内蒙古自治区、重庆市。

⁸ 成渝地区双城经济圈：包含重庆市的中心城区及万州、涪陵、綦江、大足、黔江、长寿、江津、合川、永川、南川、璧山、铜梁、潼南、荣昌、梁平、丰都、垫江、忠县等 27 个区（县）以及开州、云阳的部分地区，四川省的成都、自贡、泸州、德阳、绵阳（除平武县、北川县）、遂宁、内江、乐山、南充、眉山、宜宾、广安、达州（除万源市）、雅安（除天全县、宝兴县）、资阳等 15 个市。

表 1-4 2021 届毕业生重点区域就业情况分布

重点区域	本科生		硕士生		博士生		总体	
	人数	占比	人数	占比	人数	占比	人数	占比
长江经济带	2065	68.06%	3077	76.26%	372	73.08%	5514	72.76%
“一带一路”	1936	63.81%	2361	58.51%	288	56.58%	4585	60.50%
西部地区	1714	56.49%	2473	61.29%	294	57.76%	4481	59.13%
成渝经济圈	1323	43.61%	2183	54.10%	245	48.13%	3751	49.50%
粤港澳大湾区	326	10.74%	364	9.02%	25	4.91%	715	9.44%
京津冀地区	164	5.41%	228	5.65%	34	6.68%	426	5.62%

注：占比是指流向该地区就业的人数与签约单位就业人数的比例。

就业行业：重庆大学 2021 届毕业生签约单位行业分布与学校专业设置、学科发展特色及人才培养定位相契合，相对集中于制造业、信息传输、软件和信息技术服务业、公共管理、社会保障和社会组织等领域。其中，本科毕业生签约单位所在行业以制造业、建筑业、信息传输、软件和信息技术服务业为主；硕士毕业生以公共管理、社会保障和社会组织、制造业、信息传输、软件和信息技术服务业、科学研究和技术服务业为主；博士毕业生以教育、科学研究和技术服务业为主（详见图 1-4）。

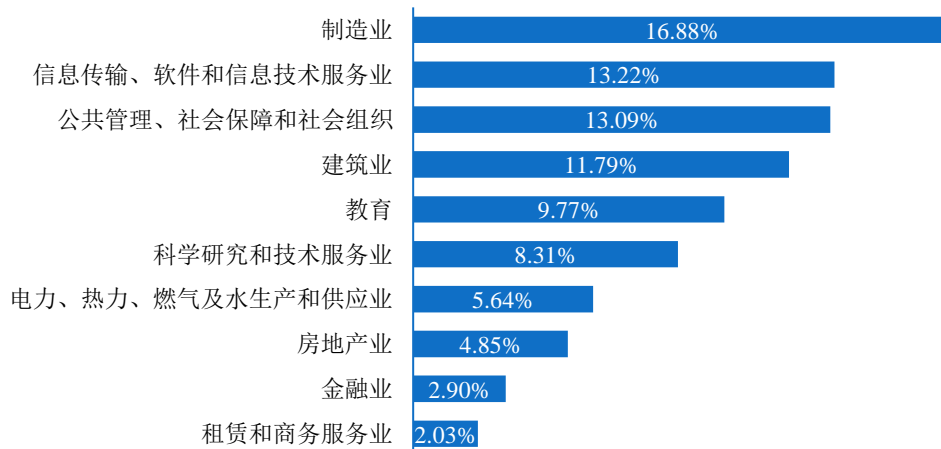


图 1-4 2021 届毕业生就业行业流向分布（占比前十位）

职位类别：重庆大学 2021 届毕业生所从事的职位类别主要为“工程技术人员”，占比为 44.86%；其次为“科研技术人员”（15.55%）、“公务员”（8.98%）、“教学人员（7.22%）”。

重要领域单位分布⁹：重庆大学坚持立德树人，强化价值引领，厚植学生家国情怀，积极引导学生投身国家发展战略的重点领域和行业建功立业。2021届毕业生中，世界500强企业签约人数2254人，中国500强企业签约人数2661人，中央企业签约人数为1782人。不同学历层次毕业生具体重点单位分布详见表1-5。

表 1-5 2021 届毕业生重要领域单位流向分布

重点单位	本科生		硕士生		博士生		总体	
	人数	占比	人数	占比	人数	占比	人数	占比
世界 500 强 ¹⁰	901	44.89%	1294	37.07%	59	13.63%	2254	38.00%
中国 500 强 ¹¹	1079	53.76%	1524	43.66%	58	13.39%	2661	44.87%
中央企业 ¹²	754	37.57%	974	27.90%	54	12.47%	1782	30.05%

注：占比是指流向重点单位人数占“签订协议就业”和“签订合同就业”群体总人数的比例。

其中招录重庆大学 2021 届毕业生人数较为集中的企事业单位详见表 1-6。

表 1-6 2021 届毕业生重点单位就业分布

序号	单位名称	招录人数	序号	单位名称	招录人数
1	中国建筑集团有限公司	447	20	中兴通讯股份有限公司	26
2	国家电网有限公司	221	21	腾讯控股有限公司	25
3	中国兵器装备集团有限公司	134	22	中国农业银行	24
4	华为投资控股有限公司	107	23	比亚迪股份有限公司	24
5	中国电子科技集团有限公司	104	24	中国长江三峡集团有限公司	22
6	中国航天科技集团有限公司	64	25	北京三快在线科技有限公司	22
7	中国航空工业集团有限公司	62	26	中国电力建设集团有限公司	21
8	中国五矿集团有限公司	61	27	龙湖集团控股有限公司	20
9	中国南方电网有限责任公司	54	28	碧桂园控股有限公司	19
10	京东方科技集团股份有限公司	49	29	紫光集团有限公司	18
11	中国铁路工程集团有限公司	43	30	小米集团	17

⁹重要领域单位是指世界 500 强、中国 500 强、中央企业单位。

¹⁰世界 500 强：《财富》杂志每年评选的“全球最大五百家公司”，本调查统计以《财富》2021 年发布的世界 500 强名单为依据。

¹¹中国 500 强：《财富》（中文版）杂志每年评选的“中国最大五百家公司”，本调查统计以《财富》（中文版）2021 年发布的中国 500 强名单为依据。

¹²中央企业：由中央政府监督管理的国有企业，本调查以国务院国有资产监督管理委员会发布的央企名录（97 家）为依据。

序号	单位名称	招录人数	序号	单位名称	招录人数
12	中国核工业集团有限公司	42	31	中国航天科工集团有限公司	17
13	上海汽车集团股份有限公司	40	32	四川长虹电器股份有限公司	17
14	中国船舶集团有限公司	37	33	中国重汽（香港）有限公司	17
15	招商局集团有限公司	33	34	宁德时代新能源科技股份有限公司	17
16	中国东方电气集团有限公司	32	35	中国中车集团	16
17	中国航空发动机集团有限公司	28	36	中国建设银行股份有限公司	16
18	美的集团股份有限公司	28	37	绿城中国控股有限公司	16
19	中国机械工业集团有限公司	27	38	中国保利集团	15

注：1. 主要就业单位是指招录本校毕业生人数 ≥ 15 人的单位；

2. 主要就业单位根据招录总人数降序排列。

基层就业：重庆大学高度重视引导学生到祖国需要的地方建功立业，服务地方经济社会发展，积极选拔推送优秀毕业生参与基层一线就业，鼓励学生投身国防军营，报效祖国。2021届毕业生中542人加入选调生行列，占毕业生总人数的4.86%；14人参与大学生志愿服务西部计划和“三支一扶”计划；19人投身部队军营。毕业生将个人发展同国家和人民需要相结合，为促进基层治理、国防建设、城市更新、乡村振兴等做出重大人的重大贡献。

第二篇：就业状况相关分析及评价

毕业生就业质量是高校人才培养质量关注的核心内容，为更好发挥高校毕业生就业状况对高校招生、学科专业设置、人才培养的反馈作用，全面了解毕业生职业适配和发展情况，本报告选取了“毕业生”和“用人单位”两个视角来观测我校就业状况。本次评价重庆大学委托第三方，将“毕业生”和“用人单位”作为调查主体进行调研。毕业生就业状况评价包括就业信息渠道、工作适配度和满意度等，用人单位评价包括对毕业生的工作表现评价和工作能力满足度评价等。相关结果如下所示。

一、就业市场需求情况

为应对疫情对就业市场的冲击，重庆大学打造了“分层次、分类别、分行业”的校园招聘体系，建立线上线下相结合的校园招聘模式。2021届毕业生就业招聘活动中，共举办线下招聘会1638场，参会单位5495家（次），线上招聘会563场，参会单位2321家（次），进校招聘单位总数量7816家（次），为我校毕业生提供了充足有效的就业岗位，助力毕业生实现更加充分和更高质量就业。

用人单位进校招聘时间分布：2021届毕业生就业招聘活动中，进校单位5495家（次），发布时间主要集中在2020年10月及2021年的4月。具体分布详见图2-1。

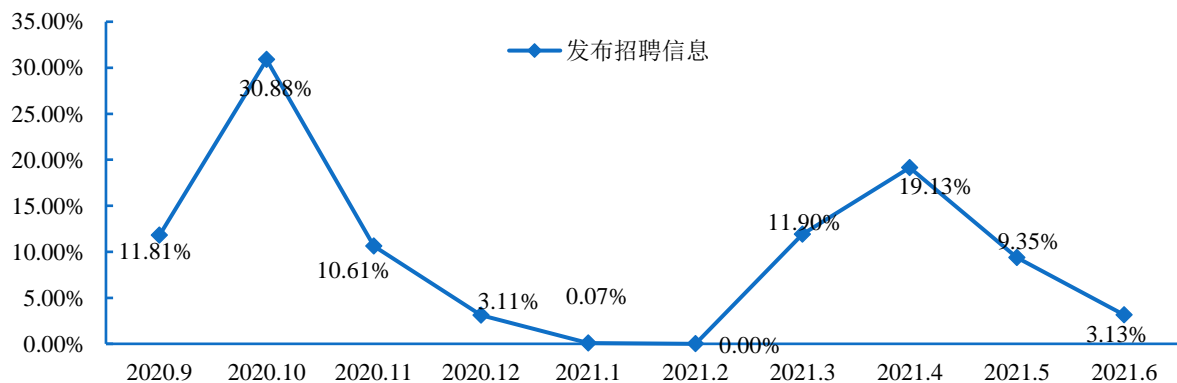


图 2-1 用人单位发布招聘信息时间分布

用人单位性质分布：为 2021 届毕业生提供岗位的用人单位中，单位性质集中于民营企业（44.38%）和国有企业（38.47%）；其次为政府机关、事业单位（5.91%）（见图 2-2）。

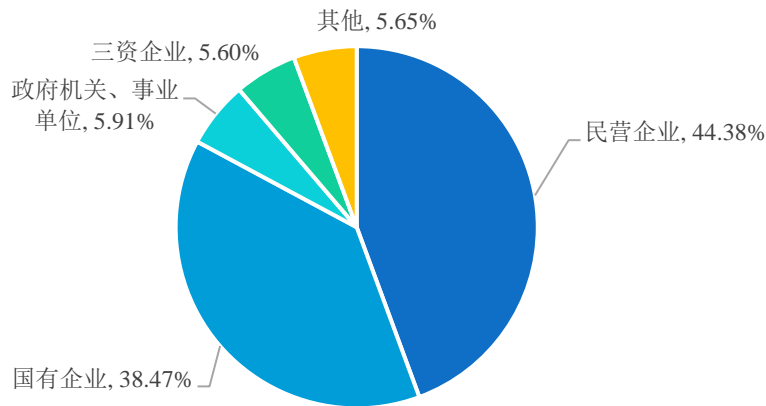


图 2-2 供岗单位性质分布

用人单位地区分布：为 2021 届毕业生提供岗位需求的用人单位中，用人单位比较集中的地区是东部地区（53.11%）和西部地区（35.08%）。

重点领域单位来校招聘情况：在疫情防控常态化期间，我校加强统筹谋划、创新工作方式、积极主动作为、拓展就业渠道，围绕国家战略分类别、分行业、分地域组织校园招聘，助力毕业生投身强国伟业。国防军工单位、世界 500 强企业、中央企业等来校招聘单位数量明显提升，毕业生就业资源质量显著提高。

用人单位人才需求趋势：针对近年来录用过重庆大学毕业生且密切合作的用人单位，调查了解其未来三年对重庆大学应届毕业生的招聘需求量变化趋势预测：受访用人单位表示未来三年对我校应届毕业生的招聘需求量有所增加的占比为 66.23%，招聘需求量基本持平的占比为 28.07%；招聘需求量有所降低的占比为 3.51%。从行业属性来看，其中建筑业（81.82%）、信息传输、软件和信息技术服务业（75.86%）领域单位未来三年对我校应届毕业生招聘岗位数有所增加的占比相对较高；从单位性质来看，民营企业单位（80.00%）未来三年对我校应届毕业生招聘岗位数有所增加的占比相对较高。

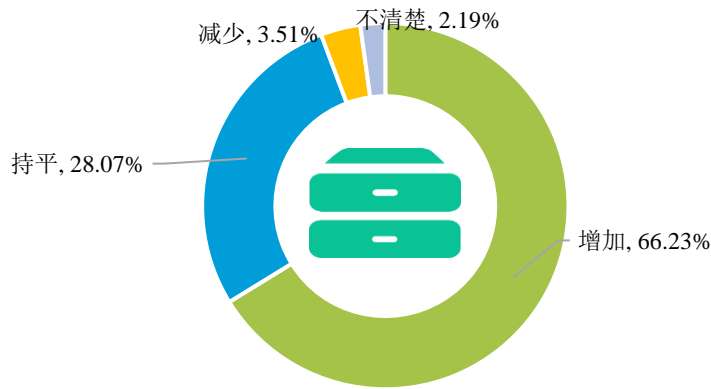


图 2-3 用人单位未来三年对本校应届毕业生的招聘需求趋势预测分布

二、毕业生就业质量评价与反馈

(一) 就业信息来源

重庆大学 2021 届毕业生的就业信息来源以校园招聘渠道为主，包括校园宣讲会/学校线上宣讲会、校园双选会 (78.97%) 和学校平台发布的招聘信息 (67.12%) (见图 2-4)。学校依托校园招聘活动和“云”平台多渠道推进毕业生就业市场建设，保障了用人单位与毕业生的畅通对接。为毕业生顺利就业拓宽了就业渠道、提供了更多就业机会。

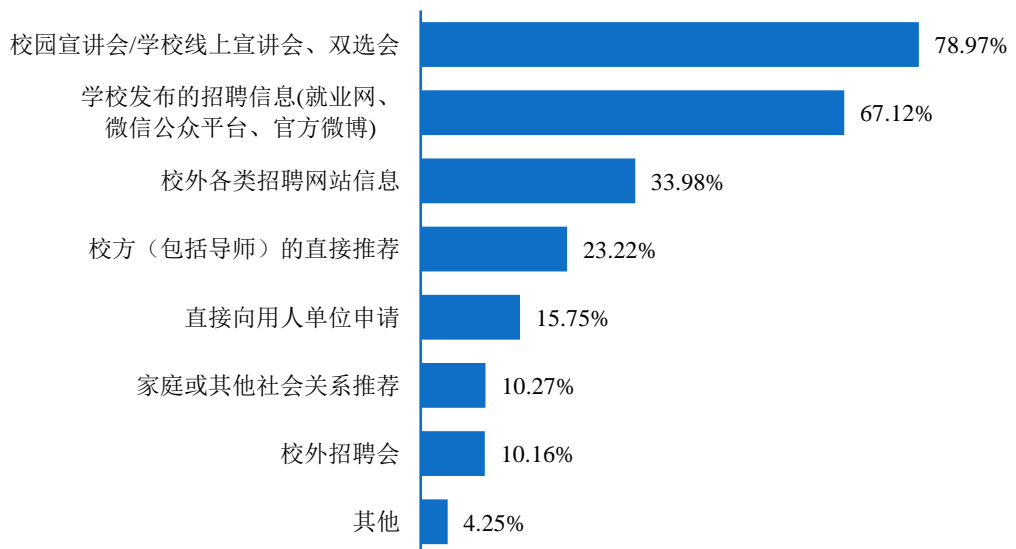


图 2-4 2021 届毕业生就业信息来源分布

注：该题为多选题，故各选项的百分比之和不等于 100.00%。

（二）专业相关性¹³

83.58%的重庆大学 2021 届毕业生认为毕业半年后的就业岗位与所学专业相关（见图 2-5）。分学历层次来看，81.30%的本科毕业生认为毕业半年后的就业岗位与所学专业相关，85.06%的毕业研究生认为毕业半年后的就业岗位与所学专业相关。调研结果表明学校专业设置与社会需求契合度高，体现了重庆大学的学科专业特色。

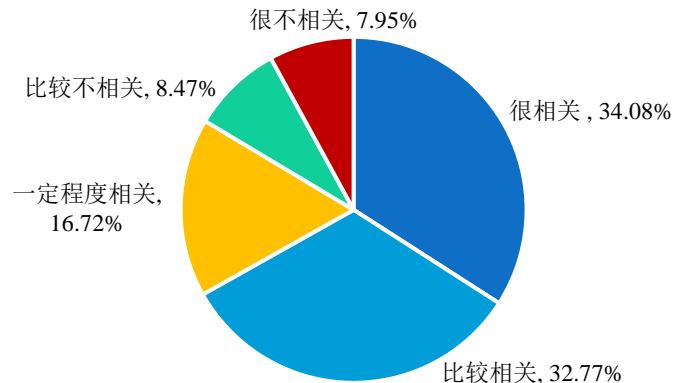


图 2-5 2021 届毕业生专业相关性分布

注：因四舍五入保留 2 位小数会存在误差，故保留 2 位小数的占比加总之和 \neq 100.00%。

（三）工作适应性¹⁴

98.17%的重庆大学 2021 届毕业生能够适应所从事的工作（见图 2-6）。分学历层次来看，98.60%的本科毕业生能够适应所从事的工作，99.24%的毕业研究生的能够适应所从事的工作。

¹³毕业生就业岗位与所学专业的相关性评价维度包括很相关、比较相关、一定程度相关、比较不相关、很不相关、无法评价，专业相关性为选择“很相关”、“比较相关”和“一定程度相关”的人数占此题总人数（“无法评价”除外）的比例。

¹⁴毕业生对目前工作的适应性评价维度包括很适应、比较适应、适应、比较不适应、很不适应、无法评价，工作适应性为选择“很适应”、“比较适应”和“适应”的人数占此题总人数（“无法评价”除外）的比例。

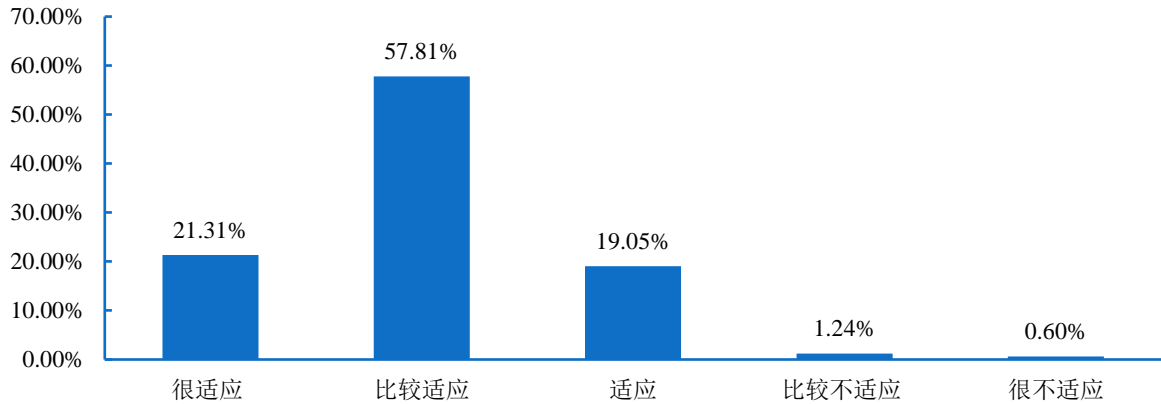


图 2-6 2021 届毕业生工作适应性分布

注：因四舍五入保留 2 位小数会存在误差，故保留 2 位小数的占比加总之和 \neq 100.00%。

（四）工作满意度¹⁵

重庆大学 2021 届毕业生对毕业后半年的工作总的满意度为 98.19%（见图 2-7）。分不同学历层次来看，本科毕业生对目前工作的总体满意度为 97.92%，毕业研究生对目前工作的总体满意度为 98.31%。

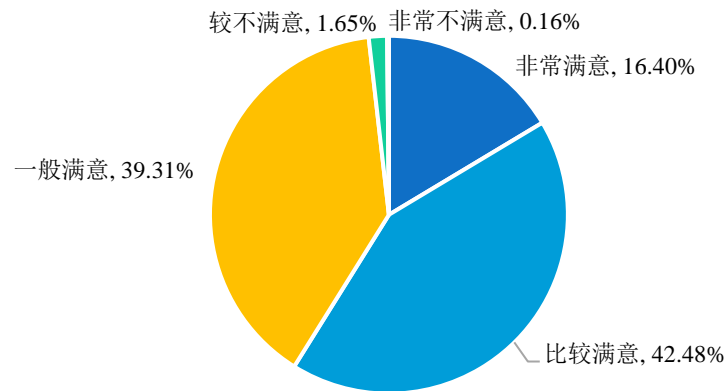


图 2-7 2021 届毕业生对工作满意度评价分布

注：因四舍五入保留 2 位小数会存在误差，故保留 2 位小数的占比加总之和 \neq 100.00%。

¹⁵毕业生对工作满意度评价维度包括非常满意、比较满意、一般满意、较不满意和非常不满意，工作满意度为选择“非常满意”、“比较满意”和“一般满意”的人数占此题总人数的比例。

（五）用人单位对毕业生的评价

持续跟踪毕业生的职场表现情况，建立毕业生质量外部测评体系，对于学校人才培养模式的改进和完善具有积极意义。重庆大学委托第三方，针对近年来持续录用我校毕业生的用人单位，通过在线调研系统发放并回收问卷；调查内容包含对本校毕业生的总体评价、各项能力素养满足度评价。具体结果如下所示。

用人单位对毕业生的总体评价：98.80%的用人单位对我校毕业生的工作表现感到“非常满意”或“比较满意”。用人单位认为本校毕业生自身综合及职业技能与目前工作需求相匹配，“很满足”和“比较满足”的占比达98.68%。可见我校毕业生能力素质水平能够胜任目前工作岗位的要求，并受到用人单位的广泛认可，毕业生在就业市场中具有较高的社会竞争力和良好的就业口碑。

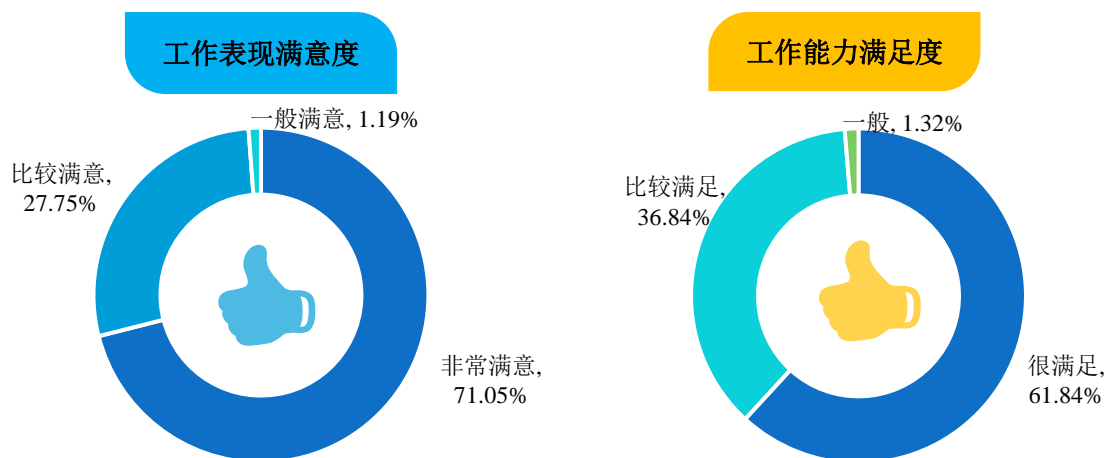


图 2-8 用人单位对毕业生的总体评价

三、就业创业指导与服务工作评价

（一）毕业生对学校就业创业指导与服务工作的评价

毕业生对学校就业指导服务的满意度：重庆大学将生涯规划和职业发展教育、就业指导服务有机融入人才培养全过程，帮助毕业生实现更加充分更高质量就业。2021届毕业生对母校总体及各项就业指导服务的满意度均在98.00%以上，其中对“就业指导活动”的满意度较高（详见图2-9）；一方面表明学校就业指导服务工作得到了

毕业生的认可，另一方面也体现了学校就业指导工作在促进毕业生顺利就业、高质量就业中所发挥的重要作用。

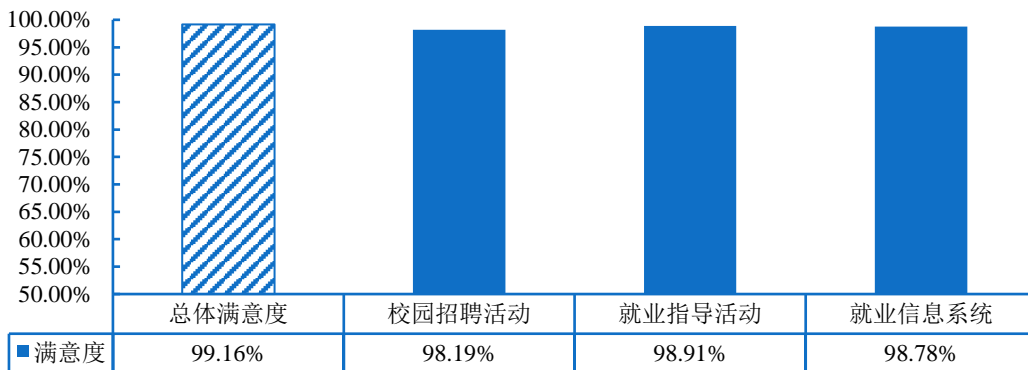


图 2-9 2021 届毕业生对学校就业指导服务的满意度评价

注：满意度为选择“非常满意”、“比较满意”和“一般满意”的人数占此题总人数的比例。

毕业生对学校创业指导服务的满意度：毕业生对母校创业指导服务的总体及各方面的满意度均处于 95.00% 以上，处于较高水平；其中对创业培训与项目指导的满意度相对较高（详见图 2-10）。

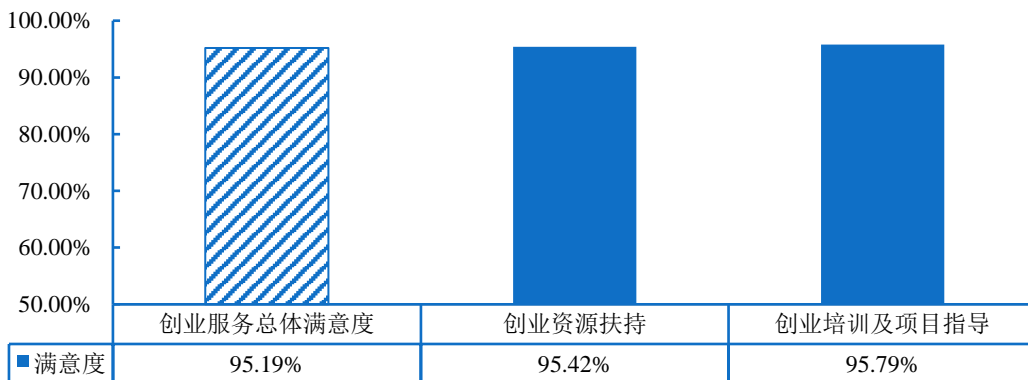


图 2-10 2021 届毕业生对学校创业指导服务的满意度评价

注：满意度为选择“非常满意”、“比较满意”和“一般满意”的人数占此题总人数的比例。

（二）用人单位对学校就业服务的评价

为实现供需畅通对接，力促毕业生快就业，好就业，重庆大学主动与重点企事业单位联络，构建深度合作模式；在人才培养、招聘甄选等方面向用人单位提供了优质的服务，用人单位对学校就业服务工作“非常满意”和“比较满意”的占比之和达到 98.80%，处于较高水平。

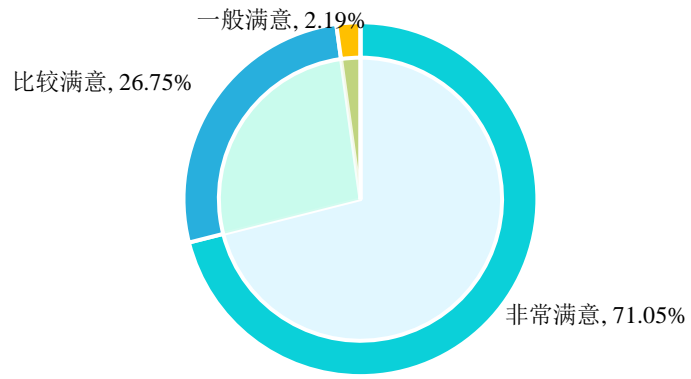


图 2-11 用人单位对学校就业服务的评价

第三篇：学校就业创业工作重要举措

2021 建党百年之际，学校全面落实立德树人根本任务，坚持“为党育人、为国育才”，落实党中央、国务院“稳就业”“保就业”决策部署，紧扣党史学习教育“我为师生办实事”主题，加强组织保障、强化分类引领、拓宽招聘资源、优化就业服务，进一步强化就业育人实效，积极引导毕业生到祖国最需要的地方建功立业，千方百计促进毕业生更加充分更高质量就业。

一、服务国家发展战略，完善学校就业促进机制

（一）实施“一把手工程”，护航毕业生高质量就业

学校把毕业生就业摆在突出重要位置，党委书记和校长担任就业工作领导小组组长，部署推进工作；建立就业工作“周报制”，校领导带队走访学院调研就业工作，逐级压实责任。进一步健全主要负责同志统筹部署、分管领导靠前指挥、院系领导落实责任、各部门协同推进、全员参与的工作机制。《扎实抓好“四个保障”，确保“一把手工程”落地见效》获评重庆市就业创业工作典型案例。

（二）应对疫情防控变化，促进线上线下招聘融合

强化“线上+线下”校园招聘主阵地。举办各类校园招聘活动 2000 余场，进校招聘单位 5000 余家，发布招聘信息两万余条。联合卓越联盟高校、成渝地区高校开展联盟性、区域性、行业性专场线上招聘会，推动校内外资源共享。面向国防军工单位、重要央企、基层一线等重要领域开拓就业市场，举办国防军工周系列活动，数百家国防军工单位来校招聘；中国航天科技集团、中国航空发动机集团首次来校组团招聘，审计署等国家部委、新华社等主流媒体首次来校开展宣讲。会同地方政府、联合龙头企业建立校地、校企合作关系，与军事科学院等多家单位共建大学生就业实习实践基地，不断拓宽就业渠道，为毕业生搭建建功立业大舞台。

（三）聚焦国家发展需求，打造专项人才输送平台

聚焦国家发展，组织引导毕业生到重点领域和行业开展就业实践。围绕国家创新驱动发展，“一带一路”建设，构筑成渝双城经济圈等发展战略需要，组织了近 20 支队伍共计 300 余名毕业生参访了包括国防军工、行业头部企业在内的 30 余家用人单位。

引导毕业生到西部、到基层建功立业。连续 4 年举办“龙骨行动”选调生职前培训，开展公职类基层就业训练营、首届公务员素质挑战赛；选拔 40 余名硕博赴基层挂职锻炼。

开展全球职业发展视野培养项目。邀请国际组织专家开展“嘉陵之子”全球就业胜任力训练营，鼓励支持人才更广泛地参加国际性组织和跨国性企业进行就业实习实践，拓宽学生国际化职业发展视野。

二、突出职业生涯发展价值引领，健全就创业育人体系

（一）强化三全育人理念，构建就业引导支持生态系统

整合“一支队伍”，促全员参与，凝聚全员就业育人合力。建设以学院副书记和辅导员、学院生涯发展导师为主体，以职业生涯规划与就业指导课程教师为支撑，以企业职业发展导师为协同的就业育人教师队伍。首次开展“系统培训、案例分享、督导”为一体的“重庆大学毕业生生涯发展引领人”培训督导项目；组织骨干教师参加职业规划和就业指导专题培训，全年累计培训师资数近 200 人次。2021 年我校教师获重庆市就业创业演讲比赛一等奖、成渝地区双城经济圈就业创业指导课程教学大赛一等奖。

实施“两个计划”，促全线贯通，打造全过程育人体系。对低年级实施以“培根铸魂、启智润心、探索规划”为主要内容的“启航计划”，对高年级实施以“技能提升、行动促进、角色转变”为主要内容的“远航计划”，把成才观、职业观、就业观教育融入课堂育人主渠道、实践育人主阵地。今年，完成第一课堂教学 31 班次，覆

盖学生 1800 余人次；举办“时代先锋大讲堂”、新生涯规划教育第一课、“五营一赛”、职业领航月、个体咨询等生涯规划和就业指导活动数百场，覆盖学生 20000 余人次。我校学子斩获 2021 年成渝地区双城经济圈大学生模拟求职招聘大赛重庆赛区特等奖。

搭载“三个平台”，促全面协同，构筑全方位就业服务育人阵地。定制职业测评平台、就创业直播指导平台、在线简历制作优化平台三大专属平台，提供就创业精品课程、求职指导讲座视频、职业测评、简历定制等线上资源，充分发挥网络就业育人实效，为我校学生职业发展赋能增效。

（二）整合校内外资源，推进创新创业教育体系升级

加强平台建设，汇聚优质资源。建成国家双创示范基地、国家级众创空间、全国高校实践育人创新创业基地；担任中国高校众创空间联盟主席团成员单位；与社会专业孵化器合作，建设学生创客空间和学生创业基地，为跨年级、跨专业、跨校区的学生创新创业提供创意交流、资源对接、路演展示、专家辅导等全方位服务。KAB 创业俱乐部获评 2021 年全国五四红旗团支部、连续三届获评全国高校创业社团十佳等。

加强以赛促创，引领敢闯会创。打造以“互联网+”、“挑战杯”为龙头，涵盖数十个专业赛事的校级创新创业竞赛群，配套开展“五阶段阶梯式”实训，配套资助国家级、市级创业训练项目、实践项目和学校专项资金项目，形成“竞赛牵引、实训培育、项目孵化”的模式。学校在中国高等教育学会 2021 年发布的全国高校学科竞赛排行榜中，位居全国高校第十三。

其中，在第七届中国国际“互联网+”大学生创新创业大赛中，斩获奖项共计 13 项，金奖获奖数量排名世界一流大学建设高校并列第四，金奖获奖数量和获奖总数创造了重庆市高校和学校历史最佳纪录，获批承办第八届中国国际“互联网+”大学生创新创业大赛。在第十七届“挑战杯”全国大学生课外学术科技作品竞赛中，斩获累计创新专项奖（技术应用）1 项（共 9 项），黑科技专项赛“恒星”级 1 项、红色专项“最具感染力奖”1 项等。

加强双创文化，浓厚校园氛围。连续 3 年承办中国国际“互联网+”大学生创新

创业大赛重庆赛区比赛，连续4年承办“挑战杯”竞赛重庆赛区比赛，承办iCAN大赛重庆赛区比赛、重庆市大学生创新创业能力提升培训班等。举办第二十五届科技文化节，开展“树声”青创大讲堂、“树声”青创培训班、“树声”青创分享会等品牌活动，举办百余场校级创新创业大型活动。在不同层次、不同年级、不同类别中选树典型标杆，学生入选2021年福布斯中国30位30岁以下精英、教育部大学生就业创业典型人物，获评重庆市青少年科技创新市长奖等。

三、持续优化就业服务，构筑就业帮扶支持系统

（一）注重就业过程管理，提升求职指导功效时效

建立一本毕业生台账。结合毕业生的不同特点和需求，按照“一人一档”“一人一策”，制定有针对性的就业工作方案，实时掌握毕业生就业动态。

加强就业服务信息化建设，促进多校区就业资源共享。新老校区同步设立一站式服务平台的基础上，通过简历制作、面试辅导等求职技能学习平台定制、就业指导训练营多校区举办、大型专场双选会多校区举行、推行电子签约等一系列举措，打通校区就业指导和招聘资源供给，努力促进多校区就业资源的平衡与共享。

（二）关注重点学生群体，打造“三位一体”帮扶体系

健全“三位一体”重点群体就业帮扶体系。信息上首推，分行业、分地区建立不同就业群体QQ群，精准推送招聘信息；一对一为残疾毕业生推介优质岗位；组织新疆籍少数民族毕业生赴蓉参加专场人才引进招聘活动。经济上扶持，为数千名经济困难学生、残疾学生、少数民族毕业生等重点群体发放求职补贴。能力上提升，加强重点群体帮扶，启动实施教育部“宏志助航计划”，帮助参训学生增强求职信心、提升就业竞争力；开展少数民族学生座谈会、重点群体专场训练营等，满足重点群体就业需求，提高求职自信心和竞争力。

第四篇：就业状况对教育教学的反馈

一、就业状况对本科生教育教学的反馈

重庆大学全面贯彻党的教育方针，落实立德树人根本任务，围绕“培养适应和引领未来的高素质创新型人才”的培养目标定位，坚持服务国家战略和社会需求，紧扣新时代本科教育教学改革主题，践行“以学生为中心”的教育理念，着力提升学生综合素质；积极发挥毕业生就业反馈作用，把握社会发展对人才需求的变化，推动就业状况与学科专业设置、招生计划制定、培养模式改革等多方面工作联动，实现“招生—培养—就业”的良性循环，将就业引导作为全校战略贯穿人才培养全过程，有效推动了学校人才培养质量的不断提升。

（一）优化专业结构，强化专业特色优势

健全专业设置、建设和监测管理机制。学校不断优化专业结构，推进专业综合改革和特色发展，在充分梳理研究现有专业办学情况的基础上，结合毕业去向落实率、就业质量较低专业历年的就业状况、未来的发展空间和社会需求情况，采取调整专业招生规模、优化专业设置的措施。2020年申请的3个新工科专业（储能科学与工程、智能感知工程、智能建造）及1个基础学科专业（化学）全部获准设立并于2021年实现首次招生；停招工业工程、物流工程等2个专业。

为充分发挥学校工科优势，保持在新工科领域的领先地位，学校围绕国家经济发展需要，主动对接国家发展战略需求，促进人才培养结构与社会需求相适应。2021年申请获批增设了3个新工科专业（智能制造、智能采矿、碳储科学与工程），以实现传统专业的改造升级。其中碳储科学与工程为目录外专业，是由我校牵头，联合中国地质大学、中国石油大学、中国矿业大学同时申报，是我校历史上首次申报目录外专业。

学校坚持以学科内涵发展为核心，持续强化优势特色专业建设。本学年学校获准立项国家级一流本科专业建设点 16 个、省级一流本科专业建设点 4 个。截止目前，我校国家级一流本科专业建设点 43 个、省级一流本科专业建设点 14 个，国家、省级一流本科专业建设点达到 57 个，占学校招生专业的 57%。

（二）革新培养模式，提高人才培养质量

全面深化大类培养。为构建满足学生多元化成长需要的培养体系，持续提升本科人才培养水平，深化教育教学综合改革，学校全面推进大类招生大类培养工作。制定《重庆大学全日制普通本科学生大类分流管理办法》，大类招生的学生进校后，分两个阶段进行培养。第一阶段按照大类培养的要求，修读公共基础课程、通识教育课程和大类基础课程，进行大类培养；学生修完第一阶段的课程后，通过大类分流到相关专业，修读专业基础课程、专业课程和个性化课程等，实施专业培养。通过大类培养，打破专业壁垒，实施通识培养，淡化专业意识和界限，拓宽学生自主选择空间，培养学生跨学科融通的能力，建立交叉复合的知识结构，为学生创新创业能力培养奠定坚实基础。

稳步推进强基计划。2021 年，学校继续在数学与应用数学、物理学两个基础学科专业开展“强基计划”，招生 89 人。制定《重庆大学强基计划学籍管理实施细则（试行）》，探索多维度考核评价模式，坚持“厚基础、强交叉、重实践”的培养理念，遵循拔尖创新人才成长规律，制定独立的培养方案，设计具有特色的课程体系，引导学生聚焦国家重大需求，注重培育学生的专业兴趣及科研志向，着力培养有志于服务国家重大战略需求且综合素质优秀或基础学科拔尖的学生。

（三）修订培养方案，拓展学生发展空间

为深入贯彻落实《教育部关于深化本科教育教学改革 全面提高人才培养质量的意见》文件要求，学校围绕“双一流”建设发展目标，颁布《关于修订 2021 年本科人才培养方案的指导意见》，启动新一轮人才培养方案修订。

2021年培养方案立足学校办学定位和学科发展规律，围绕“保合格、上水平、追求卓越”的三级专业认证标准，比肩国际一流大学的一流学科专业水准，以“5C”能力培养（Creativity, Critical thinking, Communication, Collaboration, Continuous learning ability）为核心目标，打破学科壁垒，拓宽专业口径，构建“通识教育+专业教育+创新创业教育”的多元化、多维度、个性化的人才培养体系；着眼于培养体系的基础性、系统性与前瞻性，实施“3+1”“2+2”“1+3”“1+4”“3+1+X”等多种人才培养模式，在夯实通识教育和大类基础教育的基础上，鼓励学院、教学系、教学团队在课程体系建设、人才培养过程管理等方面充分创新体制机制，建设多样化、多层次、有特色的课程模块、研究性学习项目和创新实践项目，创造更多内涵丰富、自主选择的学习成长机会，为学生的个性发展提供多元选择空间；注重“价值塑造、能力提升、知识获取”三位一体的内涵要求，建立招生选拔、人才培养、升学就业全链条联动机制，凝练出中国特色重大风格的一流本科人才培养方案。

二、就业状况对研究生教育教学的反馈

根据国家《加快新时代研究生教育发展的意见》的精神，结合学校研究生就业去向、就业行业分布以及就业跟踪评估分析，以服务需求为导向，加快研究生培养结构优化；深化培养机制改革，健全质量管理体系，提升研究生培养质量与竞争力。

（一）以服务国家需求为导向，持续推进培养结构优化

统筹优化学科结构，加强国家急需高层次人才培养。主动适应国家区域战略需求，加快学科优化调整，动态调整学位授权点，加强人工智能、区块链、数字经济、虚拟技术、储能科学与技术等新型交叉学科博士授权点建设。根据国家在关键领域高层次人才的需求，精准扩大相关领域和招生规模。

不断优化研究生培养结构，差异化发展研究生教育。持续优化研究生生源结构，加强研究生就业结构、质量对研究生招生的反馈，进一步健全研究生招生计划调节机制，扩大国家急需专项计划实施范围和高层次人才培养规模，建立向科教融

合和产教融合创新平台、“双一流”建设学科和支撑学科招生倾斜的政策。稳步发展学术学位研究生教育，大力发展专业学位教育。

（二）以提高培养质量为目标，全面深化培养机制改革

坚持立德树人根本任务，推进研究生培养体系改革。全面贯彻习近平新时代中国特色社会主义思想，加强研究生课程思政建设，实现思想政治理论课与各类专业课程同向同行。建成一批课程思政示范课程以及一批课程思政教学名师和团队。进一步完善培养方案和课程体系建设，构建按一级学科硕博贯通培养模式，稳步推进学校本硕课程共享与一体化进程。制定一体化培养方案和构建高质量课程体系，促进课程学习和科学研究的有机结合，突出以大团队、大平台、大项目支撑高质量研究生培养。

深化产教融合育人机制改革，强化实践创新能力培养。深化产教融合，不断完善以行业需求为导向、以实践创新能力培养为重点、以产教融合为途径的专业学位培养体系与联合育人机制。实施“产教融合研究生联合培养基地”建设计划。大力实施对接“头部企业”工程，持续加强与中国电科、中核集团、中国电建、兵器装备等大型龙头企业的合作，瞄准企业需求的前端和高端，开展研究生人才联合培养；不断拓展与长三角经济发达区域、成渝地区双城经济圈人才培养合作，建立重庆大学研究生四川国企实践基地、昆山高新区产教融合研究生联合培养基地。

加大创新创业教育力度，突出个性化就业竞争力提升。开展研究生创新实践能力培养平台与激励机制建设，将创新创业活动纳入研究生培养必修环节，构建起“培训引导、研发实训、项目培育、竞赛提质、空间孵化”一体化创新实践教育体系。

推进国际化培养内涵建设，提升研究生国际化能力。将国际化能力培养纳入研究生培养方案和各培养环节。推进全英文课程与全英文精品课程建设，拓展国际课程资源，每年引进开设100门研究生线上全球学术课程；以出国（境）学习和学术交流为重点，不断拓展研究生出国（境）留学渠道，通过高水平大学国家公派研究生项目、学校联合培养项目和交换生项目、以及高水平学术会议项目等，支持研究生出国（境）学习和参加高水平国际学术会议，提高研究生全球胜任力。

健全质量评价机制与管理体系，全面提升培养质量。完善质量控制和保证制度，加强培养过程管理，落实全过程管理责任，细化强化导师、学位论文答辩委员会和学位评定委员会权责，加强课程教学过程与质量监督。完善学风建设工作机制，将科学精神、学术诚信、学术规范和伦理道德作为导师培训和研究生培养的重要内容。健全分类多维的质量评价体系，加强研究生教育质量监测。

附录：各学院毕业去向落实情况

附表 1 2021 届毕业生各学院毕业去向落实率分布

学院	毕业生 人数	毕业去向落实率			总体去向落 实率
		本科生	硕士生	博士生	
马克思主义学院	34	-	100.00%	-	100.00%
环境与生态学院	428	99.50%	100.00%	100.00%	99.77%
管理科学与房地产学院	483	98.52%	99.51%	100.00%	98.96%
体育学院	49	96.67%	100.00%	-	97.96%
药学院	97	95.74%	100.00%	100.00%	97.94%
大数据与软件学院	251	96.97%	100.00%	100.00%	97.61%
电气工程学院	634	95.44%	100.00%	100.00%	97.48%
机械与运载工程学院	1156	95.32%	99.18%	100.00%	97.15%
法学院	318	95.73%	97.79%	95.00%	96.86%
土木工程学院	861	95.00%	98.11%	97.73%	96.28%
资源与安全学院	188	96.88%	95.38%	96.30%	96.28%
自动化学院	393	95.00%	97.78%	100.00%	96.18%
经济与工商管理学院	758	91.61%	99.51%	100.00%	96.17%
材料科学与工程学院	650	94.01%	98.62%	100.00%	96.15%
外国语学院	243	96.21%	95.50%	-	95.88%
美视电影学院	288	95.67%	96.49%	-	95.83%
建筑城规学院	455	93.43%	98.27%	90.91%	95.82%
生命科学学院	68	91.18%	100.00%	100.00%	95.59%
艺术学院	286	94.81%	96.36%	-	95.10%
重庆大学-辛辛那提大学 联合学院	101	95.05%	-	-	95.05%
光电工程学院	384	92.83%	98.43%	100.00%	95.05%
公共管理学院	454	95.14%	95.29%	85.71%	94.93%
微电子与通信工程学院	413	92.16%	100.00%	100.00%	94.92%
计算机学院	479	92.41%	99.33%	100.00%	94.78%
新闻学院	200	94.96%	92.59%	-	94.00%
能源与动力工程学院	314	93.63%	92.63%	100.00%	93.63%
数学与统计学院	249	90.97%	97.62%	100.00%	93.57%
生物工程学院	234	93.75%	91.45%	100.00%	93.16%
航空航天学院	130	90.11%	100.00%	100.00%	93.08%
化学化工学院	331	86.49%	95.33%	100.00%	91.84%
物理学院	138	85.56%	100.00%	100.00%	90.58%
博雅学院&人文社会科学 高等研究院	82	78.57%	97.37%	100.00%	87.80%

耐劳苦、尚俭朴、勤学业、爱国家



重慶大學
CHONGQING UNIVERSITY



“重大就业” 微信公众号

重庆大学学生职业发展与就业指导中心

就业信息网：www.job.cqu.edu.cn

联系电话：023-65106715

邮箱：cq2385@sina.com

地址：重庆大学A区主教学楼一楼；虎溪校区综合楼DZ102