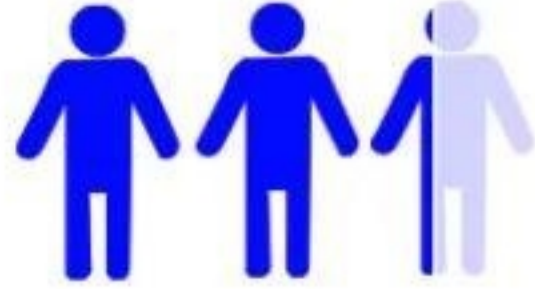


毕业生概况分析

本科毕业生 **6143** 人

性别比例

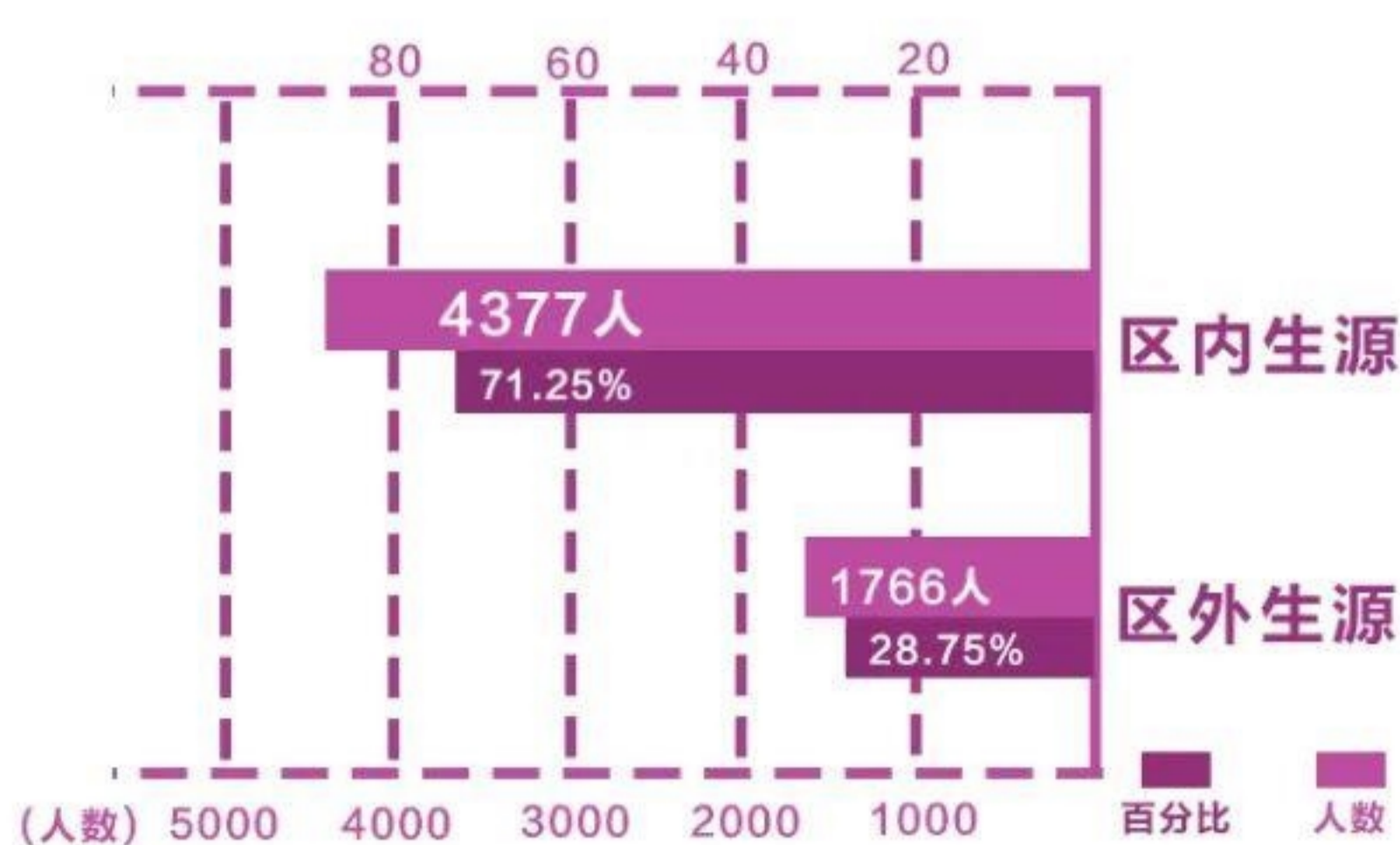


男: 1608人
26.18%



女: 4535人
73.82%

区内外生源比例



毕业去向分析


总体毕业去向落实率 **82.96%**



协议与合同就业 **50.66%**



灵活就业 **19.97%**



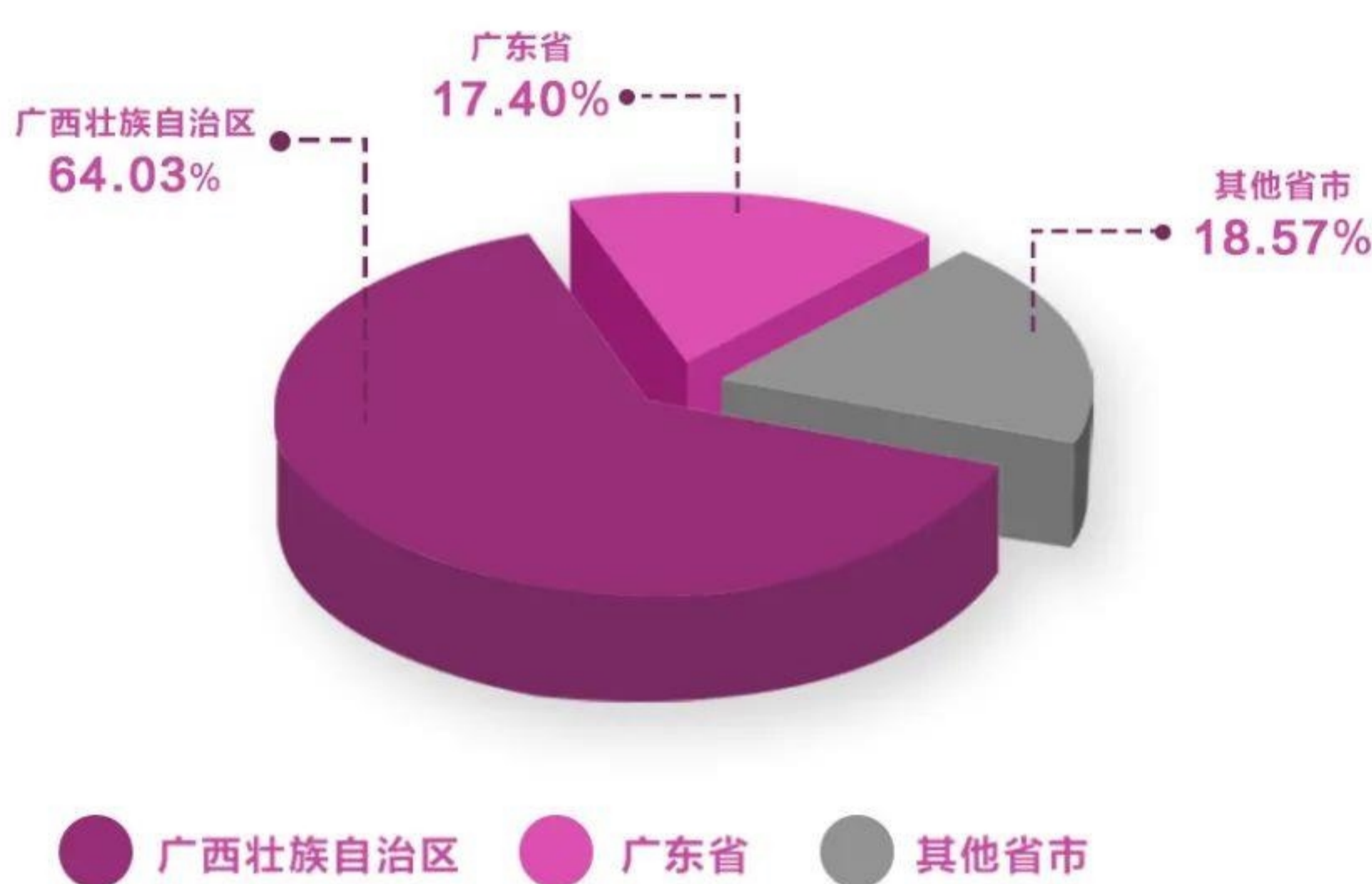
基层项目 **2.53%**



升学 **12.13%**

就业地域分析

就业地域分布



区内城市分布



就业行业分析

主要就业行业分布



教育 53.17%

信息传输、软件和信息技术服务业 8.50%

文化、体育和娱乐业 4.95%

制造业 4.49%

公共管理、社会保障和社会组织 4.44%

居民服务、修理和其他服务 3.81%

批发和零售业 3.46%

金融业 3.26%

租赁和商务服务业 2.65%

科学研究和技术服务业 2.22%



师范生群体就业质量分析

师范生毕业去向落实率86.16%

师范生群体就业质量

92.98%

工作与专业相关度

86.33%

教育行业就业

75.21%

广西区内就业

66.30%

中初教育单位就业



毕业生评价分析

对母校的满意程度

总体评价：**满意**



对人才培养的评价



任课教师
96.67%

课程设置
93.55%

实践教学
93.05%

毕业论文/
设计
98.05%

教育教学
97.84%

学风
97.06%

对就业指导与服务的评价

就业手续办理
96.82%

招聘信息发布
96.22%

校园招聘宣讲会
96.16%

职业生涯规划
93.70%


职业咨询与辅导
93.05%

对学生服务的评价

学生工作满意度：97.97%



生活服务满意度：97.26%



用人单位评价分析



对毕业生满意度：98.85%

对就业服务满意度：99.36%



广西师范大学
GUANGXI NORMAL UNIVERSITY