



2021 届

南开大学毕业生就业质量报告
REPORT OF NKU EMPLOYMENT QUALITY

目录

01	•	第一章 毕业生就业工作举措
03	•	第二章 2021 届毕业生就业基本情况
03		一、生源概况
03		（一）总体规模
03		（二）学历及性别分布
03		（三）院系分布
05		（四）生源地分布
06		二、毕业去向落实率
06		三、境内外升学
06		（一）境内升学
07		（二）境外升学
12		四、签约就业
12		（一）就业单位性质
13		（二）就业单位行业
14		（三）就业单位分布
15		（四）重点单位签约情况
20	•	第三章 2021 届毕业生就业分析
20		一、求职过程
21		二、签约满意度
22		三、专业适配度
23	•	第四章 用人单位评价与反馈
23		一、招聘渠道
24		二、对毕业生综合能力的关注情况
26		三、雇主满意度及就业服务工作评价
26		（一）雇主满意度
26		（二）就业服务工作评价





第一章

毕业生就业工作举措

在学校党委统一领导和各学院积极努力下，南开大学坚持推进毕业生更加充分更高质量就业导向，2021届毕业生整体毕业去向落实率稳步提升，就业质量显著提高。


统筹协调，构建就业联动机制。一是落实“一把手”工程。学校党委常委会和校长办公会专题研究部署疫情防控常态下就业工作，完善学生就业工作领导小组工作机制，印发《南开大学关于引导和鼓励毕业生服务国家战略需求就业创业的意见》。分管校领导多次主持召开毕业生就业工作专题推动会，协调多部门制定方案和措施。二是建立就业进展清单。就业进展情况纳入学校二级单位（专业学院）党委重要工作双月报告事项清单，向各学院报送25期《南开大学毕业生就业工作周报》，督促帮助各单位有针对性做好毕业生就业工作。三是加强全员促就业联动。凝聚辅导员、党政管理干部、专业教师等合力，共同参与就业工作，将指导就业情况纳入学院和个人考核内容，确保就业责任落实到位。

多措并举，提升就业服务水平。一是加强校地校企合作。持续深化与江苏、广西、四川等11个省（区、市）的学生实习合作，不断增强毕业生求职能力和就业竞争能力。启动首批“企航计划”项目班建设，与平安银行、融创服务集团联合开展校企合作人才培养。选派8名辅导员赴腾讯科技、海信集团等合作单位挂职，切身了解企业招聘需求、用人标准，精准指导学生顺利就业。二是加强求职能力培训。多次进行全校毕业生就业状况摸底，全面掌握毕业生就业意向、就业进度、求职难点和帮扶需求。举办8场就业促进周系列讲座，内容涵盖职业选择与职场认知、求职技能提升、职业生涯规划等，200余人次参加。举办10场求职指导训练营，内容涵盖简历修改、模拟面试、求职经验分享、职业咨询、职业技能训练等，2000余人次参加。三是提升就业服务水平。搭建就业信息共享数据库，多维度整合共享就业信息。创建“南开就业”飞书订阅号，发布招聘信息14750条。编制并为所有2021届毕业生发放《南开大学毕业生就业指导手册》8500余册，为学生提供就业政策和办事流程“明白纸”。

精准施策，激活学生内生动力。一是持续优化生涯教育体系建设。选聘校内外生涯指导教师30余人，为学生开通“菜单式”精准化个体生涯指导。开设就业创业公共选修课39门次。举办两期高校职业规划教学培训班，80名就业干部参加学习，进一步提升就业指导师资队伍专业化水平。二是做好重点学生帮扶。充分发挥“求

职励行金”帮扶项目辐射力，以“校内外联动帮扶+经济激励”多维度助力经济困难、少数民族、残疾等重点群体毕业生就业，为58名毕业生发放“求职励行金”11.25万元，入选教育部“全国普通高校毕业生就业创业工作典型案例”。三是持续发挥榜样带动效应。开展“南开紫在基层”基层校友事迹征集活动，编发系列推送20篇，阅读量超过11000次。向547名同学颁发服务中西部和基层荣誉证书，为99位毕业生发放西部基层就业专项奖励金39.8万元。

提质增效，服务国家战略。一是持续发挥“立公计划”就业育人功能。举办国家基层就业政策宣讲和选调生经验分享，开设毕业生公务员备考能力培训班和毕业生公共治理能力培训班。做实学生赴基层挂职历练活动，选拔85名学生分赴各地基层挂职锻炼，新建“南开大学基层实践基地”2个。二是引导毕业生参军报国。充分发挥退役复学学生“参军报国宣讲团”朋辈引领作用，借助“南开军魂”新媒体平台发布相关推送40余篇，阅读量超6万余次，在南开园营造热烈的参军入伍氛围，2021年共有43名南开学子参军报国，其中应届毕业生中有3人为义务兵、17人考取部队文职岗位、4人考取部队直招军官岗位。三是加强国际组织后备人才培养。与联合国工业发展组织签订《联合国工业发展组织与南开大学框架合作协议》，300余名学生参加学校第四届“全球公能”国际组织青年人才训练营，百余名学生参与全球青年论坛、国际公务员能力建设项目等国际组织培训项目，学生国际组织履职能力不断提高。



第二章

2021 届毕业生就业基本情况

一、生源概况

（一）总体规模

近年来，我校毕业生规模和结构基本稳定，2021 届毕业生共计 7302 人^①。

（二）学历及性别分布

女生 4213 人，占毕业生总人数的 57.70%；男生 3089 人，占总人数的 42.30%。

本科毕业生 3783 人，占毕业生总人数的 51.81%；硕士研究生 2815 人，占 38.55%；博士研究生 704 人，占 9.64%。

（三）院系分布

2021 届毕业生分布在 26 个学院，具体如下：

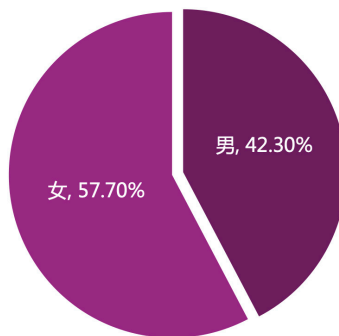


图 2-1 2021 届毕业生性别结构

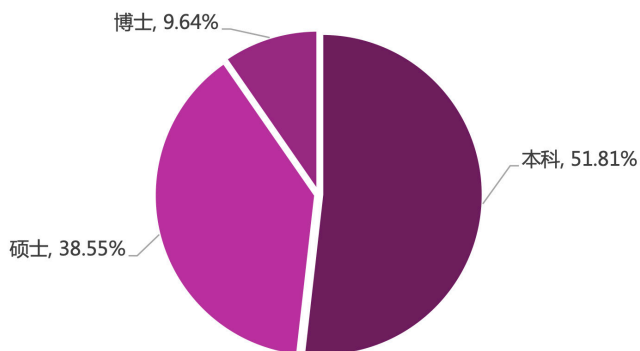


图 2-2 2021 届毕业生学历结构

^① 因报告完成时间节点要求，本报告所指毕业生人数未统计 2021 年 12 月毕业生人数，以下同。

表 2-1 2021 届毕业生院系分布 (人数)

序号	学院名称	学历			毕业生 总数(人)	占总人数 比例
		本科(人)	硕士(人)	博士(人)		
1	商学院	307	402	28	737	10.09%
2	周恩来政府管理学院	229	312	27	568	7.78%
3	化学学院	279	173	105	557	7.63%
4	经济学院	320	121	86	527	7.22%
5	金融学院	242	195	16	453	6.20%
6	外国语学院	247	139	7	393	5.38%
7	文学院	214	123	38	375	5.14%
8	电子信息与光学工程学院	226	84	24	334	4.57%
9	法学院	135	168	13	316	4.33%
10	医学院	112	151	42	305	4.18%
11	生命科学学院	124	88	70	282	3.86%
12	数学科学学院	188	63	19	270	3.70%
13	物理科学学院	161	64	26	251	3.44%
14	计算机学院与网络空间安全学院	185	56	7	248	3.40%
15	历史学院	113	77	48	238	3.26%
16	环境科学与工程学院	109	102	25	236	3.23%
17	药学院	68	145	20	233	3.19%
18	材料科学与工程学院	94	51	20	165	2.26%
19	旅游与服务学院	105	43	3	151	2.07%
20	软件学院	129	9	0	138	1.89%
21	哲学院	65	44	18	127	1.74%
22	人工智能学院	82	31	13	126	1.73%

23	马克思主义学院	19	64	36	119	1.63%
24	汉语言文化学院	30	51	0	81	1.11%
25	统计与数据科学学院	0	40	7	47	0.64%
26	泰达学院	0	19	6	25	0.34%
合计		3783	2815	704	7302	100.0%

(四) 生源地分布

2021 届毕业生的生源地主要分布在 31 个省市。其中生源分布较多的区域为天津市、河北省、山东省、河南省、山西省等。

表 2-2 2021 届毕业生生源地分布情况（各省市人数）

序号	生源地	数量	占比	序号	生源地	数量	占比
1	天津市	1141	15.63%	17	甘肃省	161	2.20%
2	河北省	765	10.48%	18	江苏省	145	1.99%
3	山东省	744	10.19%	19	云南省	126	1.73%
4	河南省	567	7.76%	20	福建省	120	1.64%
5	山西省	455	6.23%	21	新疆维吾尔自治区	120	1.64%
6	辽宁省	290	3.97%	22	重庆市	117	1.60%
7	安徽省	277	3.79%	23	广东省	116	1.59%
8	四川省	252	3.45%	24	贵州省	115	1.57%
9	黑龙江省	200	2.74%	25	广西壮族自治区	110	1.51%
10	湖南省	197	2.70%	26	北京市	91	1.25%
11	湖北省	196	2.68%	27	海南省	37	0.51%
12	江西省	186	2.55%	28	西藏自治区	37	0.51%

序号	生源地	数量	占比	序号	生源地	数量	占比
13	内蒙古自治区	186	2.55%	29	宁夏回族自治区	36	0.49%
14	吉林省	166	2.27%	30	青海省	13	0.18%
15	陕西省	162	2.22%	31	上海市	12	0.16%
16	浙江省	162	2.22%				

二、毕业去向落实率

截止到2021年11月底，我校毕业生总体毕业去向落实率为93.90%^①。本科生毕业去向落实率为95.90%；硕士研究生毕业去向落实率为92.73%；博士研究生毕业去向落实率为89.43%。

三、境内外升学

（一）境内升学

1. 升学比例

2021届毕业生中有1895人选择境内升学，其中本科生1632人，占本科生毕业人数的43.14%；硕士研究生263人，占硕士研究生毕业人数的9.34%。

2. 升学院校流向

（1）“双一流”大学

2021届毕业生选择境内升学的1895人中，有1848人升学到64所“双一流”大学，占境内升学总人数的97.52%。

（2）重点院校分布

^① 2021年9月1日，南开大学初次毕业去向落实率为80.73%。

2021 届毕业生境内升学流向集中在南开大学、中国科学院大学、北京大学、中国人民大学、复旦大学、清华大学等院校。具体情况见下表：

表 2-3 2021 届毕业生境内升学重点学校分布情况

序号	大学名称	人数	序号	大学名称	人数	序号	大学名称	人数
1	南开大学	966	7	南京大学	51	13	中山大学	18
2	中国科学院大学	165	8	浙江大学	51	14	中国政法大学	13
3	北京大学	98	9	中国科学技术大学	32	15	北京航空航天大学	10
4	中国人民大学	86	10	上海交通大学	31	16	北京师范大学	10
5	复旦大学	80	11	武汉大学	22	17	华东师范大学	10
6	清华大学	62	12	天津大学	18	18	华中科技大学	10
合计：1733 人								

（二）境外升学

1. 境外升学比例

2021 届毕业生有 523 人选择境外升学，占毕业生总人数的 7.16%，其中本科生 493 人，占本科生毕业人数的 13.03%；硕士研究生 30 人，占硕士研究生毕业人数的 1.07%。

2. 境外升学目的地

2021 届毕业生境外升学主要留学目的地有英国（149 人）、美国（144 人）、新加坡（54 人）、日本（17 人）、澳大利亚（14 人）、德国（12 人）、荷兰（12 人）等。部分毕业生选择到法国、丹麦、意大利、俄罗斯、瑞典、瑞士等国家（地区）继续深造。此外，有 77 人前往中国香港特别行政区、2 人前往中国澳门特别行政区继续深造。

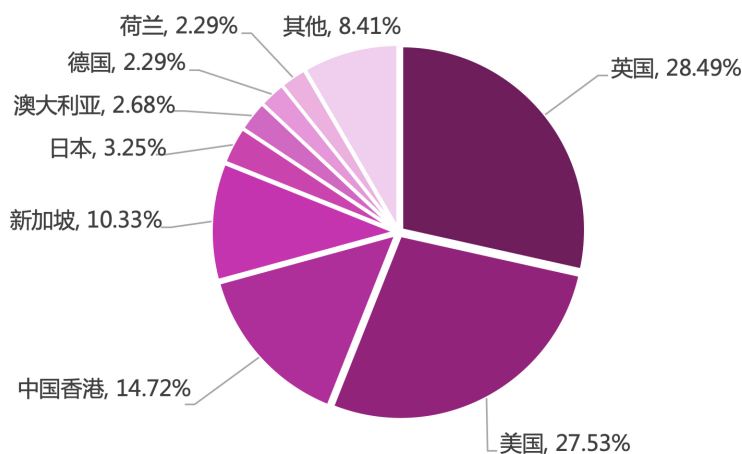


图 2-3 2021 届毕业生境外升学主要目的地分布

3. QS 世界大学排名前 100 名境外高校分布

根据 QS 发布的世界大学排名，2021 届毕业生中共有 405 人赴世界排名前 100 名的境外高校深造，占境外升学总人数的 77.44%。其中，本科生 388 人（95.80%），硕士研究生 17 人（4.20%）。

表 2-4 2021 届毕业生赴 QS 世界大学排名前 100 名境外高校人数统计

世界排名	QS 前 100 强学校	英文名称	国家/地区	人数
2	牛津大学	University of Oxford	英国	1
3	剑桥大学	University of Cambridge	英国	5
3	斯坦福大学	Stanford University	美国	2
5	哈佛大学	Harvard University	美国	1

世界排名	QS 前 100 强学校	英文名称	国家/地区	人数
6	加州理工学院	California Institute of Technology	美国	1
7	帝国理工学院	Imperial College London	英国	8
8	伦敦大学学院	University College London	英国	25
8	苏黎世联邦理工大学	Eidgenössische Technische Hochschule Zürich	瑞士	1
10	芝加哥大学	The University of Chicago	美国	7
11	新加坡国立大学	The National University of Singapore	新加坡	33
12	南洋理工大学	Nanyang Technological University	新加坡	21
13	宾夕法尼亚大学	University of Pennsylvania	美国	6
14	耶鲁大学	Yale University	美国	1
16	爱丁堡大学	The University of Edinburgh	英国	9
19	哥伦比亚大学	Columbia University	美国	6
20	普林斯顿大学	Princeton University	美国	1
21	康奈尔大学	Cornell University	美国	9
22	香港大学	The University of Hong Kong	中国香港	29
23	东京大学	The University of Tokyo	日本	1
23	密歇根大学	University of Michigan	美国	6
25	约翰霍普金斯大学	The Johns Hopkins University	美国	5
26	多伦多大学	University of Toronto	加拿大	1

世界排名	QS 前 100 强学校	英文名称	国家/地区	人数
27	澳大利亚国立大学	The Australian National University	澳大利亚	3
27	麦吉尔大学	McGill University	加拿大	1
27	曼彻斯特大学	University of Manchester	英国	9
30	西北大学	Northwestern University	美国	1
32	加州大学伯克利分校	University of California, Berkeley	美国	4
33	京都大学	Kyoto University	日本	5
34	香港科技大学	The Hong Kong University of Science and Technology	中国香港	14
35	伦敦国王学院	King's College London	英国	19
37	墨尔本大学	The University of Melbourne	澳大利亚	3
38	悉尼大学	The University of Sydney	澳大利亚	4
39	香港中文大学	The Chinese University of Hong Kong	中国香港/ 深圳	24
42	纽约大学	New York University	美国	7
43	新南威尔士大学	The University of New South Wales	澳大利亚	2
48	加州大学圣地亚哥分校	University of California, San Diego	美国	2
49	伦敦政治经济学院	London School of Economics and Political Science	英国	12
50	慕尼黑工业大学	Technische Universität München	德国	2
52	杜克大学	Duke University	美国	2

世界排名	QS 前 100 强学校	英文名称	国家/地区	人数
53	卡耐基梅隆大学	Carnegie Mellon University	美国	7
53	香港城市大学	City University of Hong Kong	中国香港	8
55	阿姆斯特丹大学	University of Amsterdam	荷兰	2
56	东京工业大学	Tokyo Institute of Technology	日本	2
57	代尔夫特理工大学	Delft University of Technology	荷兰	2
60	布朗大学	Brown University	美国	1
61	华威大学	The University of Warwick	英国	13
62	布里斯托大学	University of Bristol	英国	11
63	海德堡大学	Ruprecht-Karls-Universität Heidelberg	德国	3
66	香港理工大学	The Hong Kong Polytechnic University	中国香港	2
67	德克萨斯大学奥斯汀分校	University of Texas at Austin	美国	2
70	荷语鲁汶天主教大学	Katholieke Universiteit Leuven	比利时	1
70	苏黎世大学	University of Zurich	瑞士	3
73	格拉斯哥大学	University of Glasgow	英国	14
75	威斯康辛大学麦迪逊分校	University of Wisconsin-Madison	美国	13
77	南安普顿大学	University of Southampton	英国	3
78	莫斯科国立大学	Lomonosov Moscow State University	俄罗斯	3
79	哥本哈根大学	University of Copenhagen	丹麦	5
82	东北大学	Tohoku University	日本	1

世界排名	QS 前 100 强学校	英文名称	国家/地区	人数
82	杜伦大学	Durham University	英国	1
82	伊利诺伊大学厄巴纳-香槟分校	University of Illinois at Urbana-Champaign	美国	2
86	巴黎萨克雷大学	Université Paris-Saclay	法国	1
87	隆德大学	Lund University	瑞典	1
89	皇家理工学院	KTH, Royal Institute of Technology	瑞典	2
90	伯明翰大学	University of Birmingham	英国	3
91	圣安德鲁斯大学	University of St Andrews	英国	1
92	利兹大学	University of Leeds	英国	3
总人数				405

四、签约就业

(一) 就业单位性质

2021 届毕业生就业单位主要为国有企业 (19.80%)、民营企业 (18.73%) 以及机关 (16.84%)。本科生主要就业单位为民营企业 (33.65%)、国有企业 (20.91%) 和三资企业 (19.03%)；硕士研究生的主要就业单位为国有企业 (23.28%)、机关 (20.48%) 和民营企业 (17.86%)；博士研究生主要就业单位为高等教育单位 (66.45%) 和国有企业 (5.75%)。

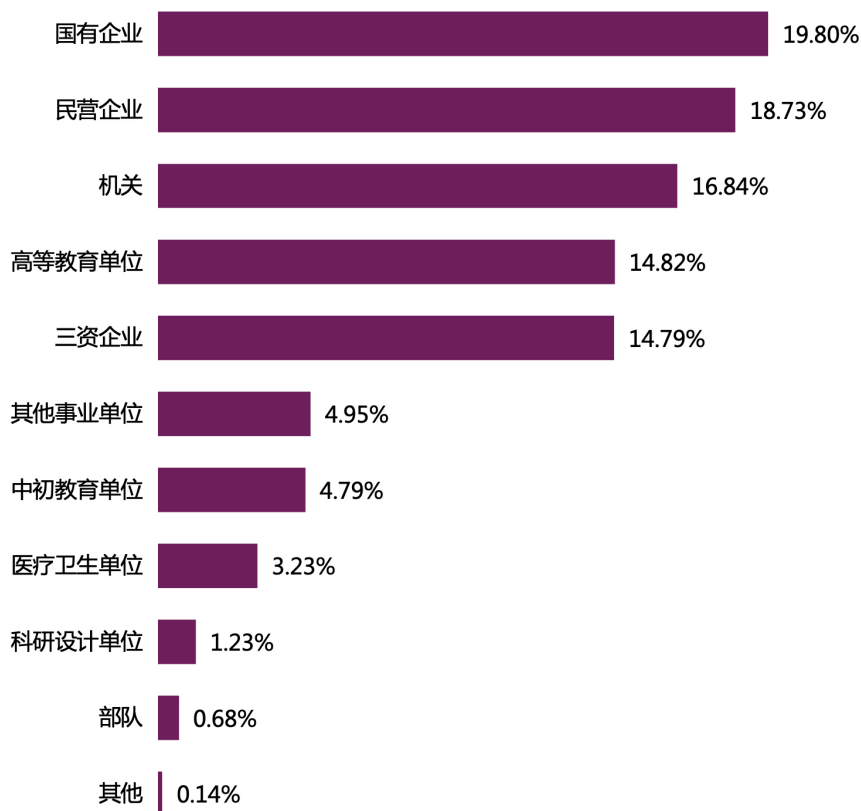


图 2-4 2021 届毕业生签约单位性质分布情况

(二) 就业单位行业

2021 届毕业生主要就业行业为教育 (22.68%)，公共管理、社会保障和社会组织 (19.34%)，金融业 (10.94%)，科学研究和技术服务业 (9.58%) 和信息传输、软件和信息技术服务业 (9.38%)。

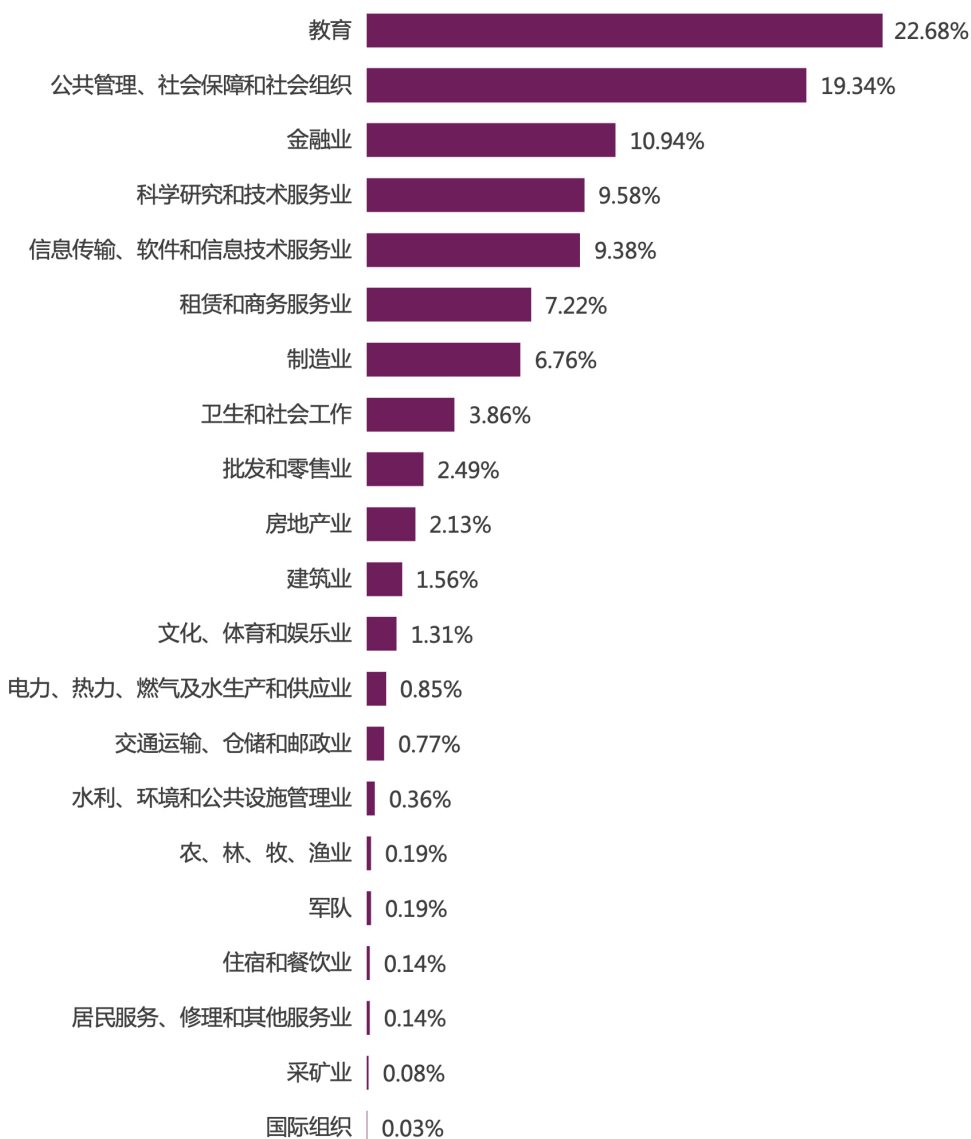


图 2-5 2021 届毕业生签约单位行业分布情况

（三）就业单位分布

2021 届毕业生主要就业地区为天津市、北京市、江苏省、广东省、山东省、上海市、浙江省、河北省、河南省、四川省。有 1978 人赴京津冀地区就业，950 人赴“一带一路”所涉及的省区市就业，908 人赴“长江经济带”相关地区所涉及的省区市就业，320 人赴“粤港澳大湾区”相关地区所涉及的省区市就业，258 人赴中部地区就业，306 人赴西部地区就业。

表 2-5 2021 届毕业生国内主要就业地区分布

地区	本科	硕士	博士	总计	占比
天津市	303	662	175	1140	29.79%
北京市	134	474	90	698	18.24%
江苏省	79	214	26	319	8.34%
广东省	108	173	33	314	8.20%
山东省	26	126	52	204	5.33%
上海市	35	117	26	178	4.65%
浙江省	37	74	29	140	3.66%
河北省	24	92	24	140	3.66%
河南省	10	40	27	77	2.01%
四川省	15	41	11	67	1.75%

(四) 重点单位签约情况

1. 世界 500 强企业签约情况

2021 届毕业生中有 500 人进入世界 500 强企业。详见下表：

表 2-6 2021 届毕业生世界 500 强企业就业情况

世界排名	单位名称	人数	世界排名	单位名称	人数
2	国家电网有限公司	18	3	亚马逊	1
4	中国石油天然气集团有限公司	3	5	中国石油化工集团有限公司	8

世界排名	单位名称	人数	世界排名	单位名称	人数
13	中国建筑集团有限公司	49	16	中国平安保险(集团)股份有限公司	12
20	中国工商银行股份有限公司	21	25	中国建设银行股份有限公司	27
29	中国农业银行股份有限公司	18	32	中国人寿保险(集团)公司	8
35	中国铁路工程集团有限公司	3	39	中国银行股份有限公司	15
42	中国铁道建筑集团有限公司	4	44	华为投资控股有限公司	33
56	中国移动通信集团有限公司	5	59	京东集团股份有限公司	23
61	中国交通建设集团有限公司	8	63	阿里巴巴集团控股有限公司	6
65	中国五矿集团有限公司	3	66	中国第一汽车集团有限公司	1
69	中国华润有限公司	1	72	中国宝武钢铁集团有限公司	1
74	中国邮政集团有限公司	7	90	中国人民保险集团股份有限公司	2
91	中国南方电网有限责任公司	5	92	中国海洋石油集团有限公司	6
94	强生	1	102	汇丰银行控股公司	1
107	中国电力建设集团有限公司	1	108	英特尔公司	3
109	中国医药集团有限公司	8	115	中国中信集团有限公司	20
117	慕尼黑再保险集团	1	124	北京汽车集团有限公司	2
126	中国电信集团有限公司	5	127	中国兵器工业集团有限公司	3
128	宝洁公司	2	132	腾讯控股有限公司	23
137	交通银行股份有限公司	2	140	中国航空工业集团有限公司	4
147	瑞士罗氏公司	1	148	厦门建发集团有限公司	1
151	中国中化集团有限公司	2	158	中国太平洋保险(集团)股份有限公司	5

世界排名	单位名称	人数	世界排名	单位名称	人数
159	联想集团有限公司	3	162	招商银行股份有限公司	11
163	招商局集团有限公司	6	171	厦门国贸控股集团有限公司	1
174	中国保利集团有限公司	1	175	联合利华	1
176	广州汽车工业集团有限公司	1	177	中国建材集团有限公司	1
189	厦门象屿集团有限公司	1	194	中国光大集团股份公司	5
196	兴业银行股份有限公司	3	201	上海浦东发展银行股份有限公司	8
220	陕西煤业化工集团有限责任公司	2	224	中国民生银行股份有限公司	5
225	江西铜业集团有限公司	2	231	中国远洋海运集团有限公司	1
239	浙江吉利控股集团有限公司	1	240	中国船舶集团有限公司	1
284	中国机械工业集团有限公司	4	293	国家电力投资集团有限公司	4
301	中国能源建设集团有限公司	2	307	中国航天科技集团有限公司	3
320	中国航天科工集团有限公司	2	328	苏宁易购集团股份有限公司	4
334	中国电子信息产业集团有限公司	9	338	小米集团	10
349	中国中车集团有限公司	2	351	中国兵器装备集团有限公司	1
354	中国电子科技集团有限公司	11	363	上海建工集团股份有限公司	2
371	中国核工业集团有限公司	5	384	山东钢铁集团有限公司	4
411	首钢集团有限公司	5	425	潍柴动力股份有限公司	1
431	北京建龙重工集团有限公司	1	435	中国大唐集团有限公司	1
439	广西投资集团有限公司	1	488	珠海格力电器股份有限公司	1

2. 签约集中雇主

2021 届毕业生签约集中的雇主如下:

表 2-7 2021 届毕业生签约集中雇主

序号	单位名称	签约人数	序号	单位名称	签约人数
1	南开大学	113	11	盐城市城南新区开发建设投资有限公司	22
2	中国建筑集团有限公司	49	12	中国工商银行股份有限公司	21
3	北京世纪好未来教育科技有限公司	45	13	江苏省委组织部	20
4	字节跳动有限公司	42	14	中国中信集团有限公司	20
5	北京三快在线科技有限公司	35	15	北京百度网讯科技有限公司	19
6	华为投资控股有限公司	33	16	安永华明会计师事务所	18
7	渤海银行股份有限公司	31	17	国家电网有限公司	18
8	中国建设银行股份有限公司	27	18	江苏恒瑞医药集团有限公司	18
9	京东集团股份有限公司	23	19	中国农业银行股份有限公司	18
10	腾讯控股有限公司	23	20	黑龙江省委组织部	16

3. 重点行业领域签约情况

2021 届毕业生中有 1938 人到重点行业及重点领域就业, 占签约就业人数的 50.64%。

重点行业主要分布在: 金融行业、信息通讯与互联网行业、教育行业、公共管理与服务行业、医药卫生行业、科技服务行业、商贸服务和生活消费行业、装备制造行业、建筑地产行业、能源动力行业、交通运输与邮政快递行业和材料化工行业。

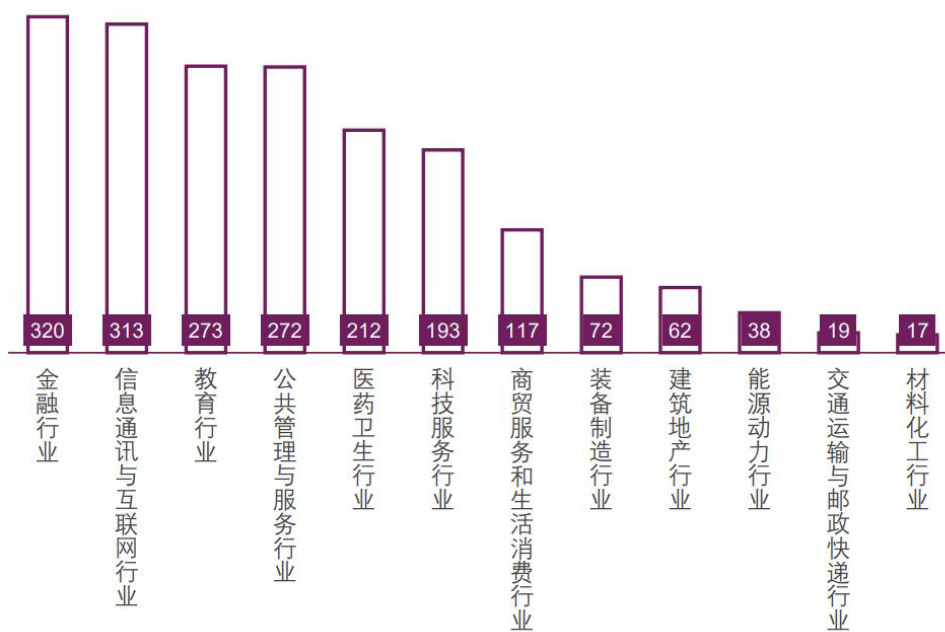



图 2-6 2021 届毕业生到国家重点行业就业统计



第三章

2021 届毕业生就业分析

一、求职过程

调查显示，我校毕业生在求职过程中，平均投递简历 31.62 份，平均获得面试邀请 10.28 个，平均收到录用通知 3.01 个。

我校毕业生的主要求职渠道是校园渠道和社会渠道，其次是社会实践或工作实习渠道和人才市场渠道等。通过校园渠道获取招聘信息的毕业生中，67.06% 的毕业生通过学校组织的招聘会（包括宣讲会、双选会），50.12% 通过本校就业信息网，43.72% 通过本校就业微信公众号，23.45% 通过学校和学院转发的招聘信息，10.70% 通过老师推荐，10.66% 通过校友资源，1.45% 通过校企合作等其他校园渠道。

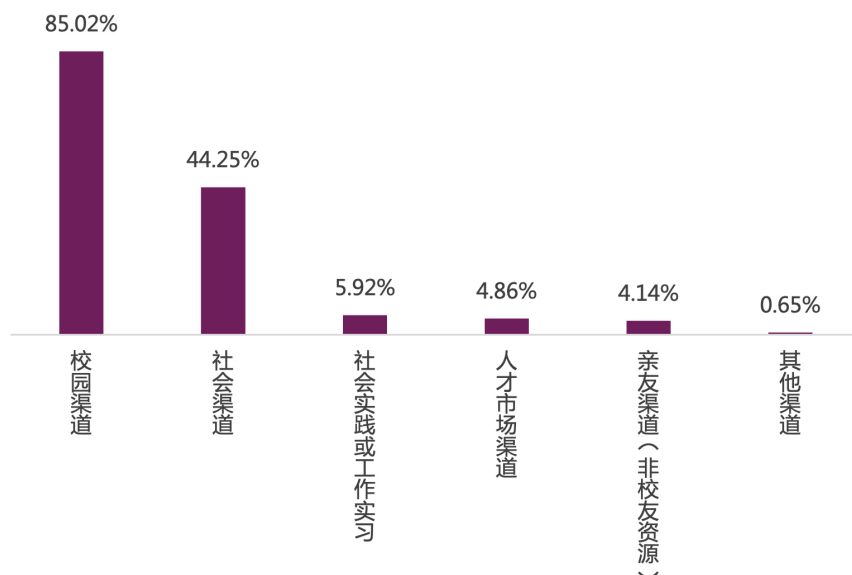


图 3-1 2021 届毕业生求职渠道

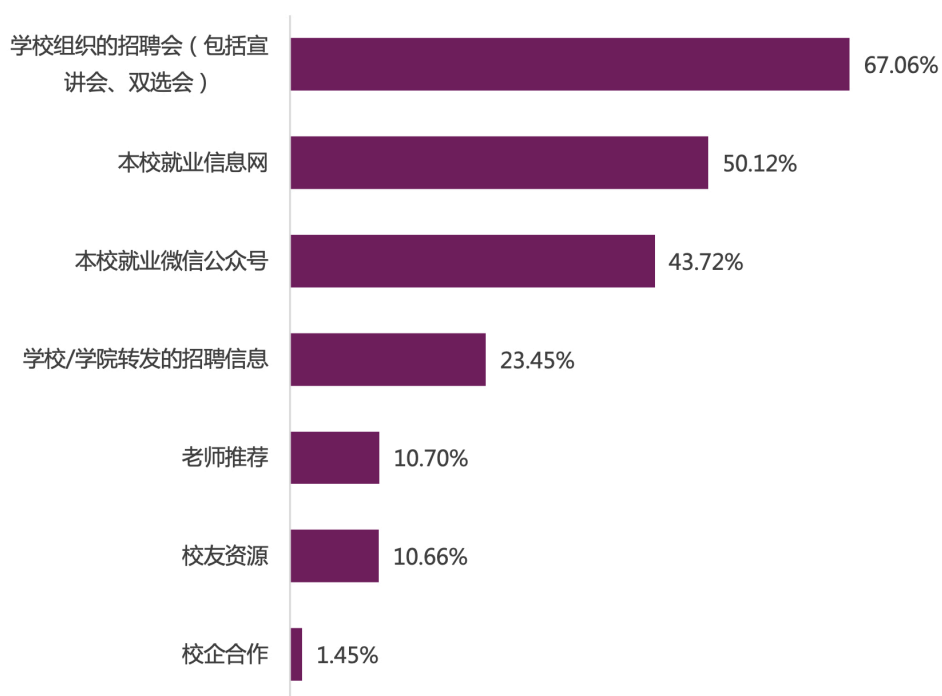


图 3-2 校园渠道求职途径分布

二、签约满意度

在 2021 届就业的毕业生中，有 66.71% 的毕业生对当前的就业状况非常满意或比较满意，有 30.67% 的毕业生认为一般，2.62% 的毕业生不太满意或不满意。

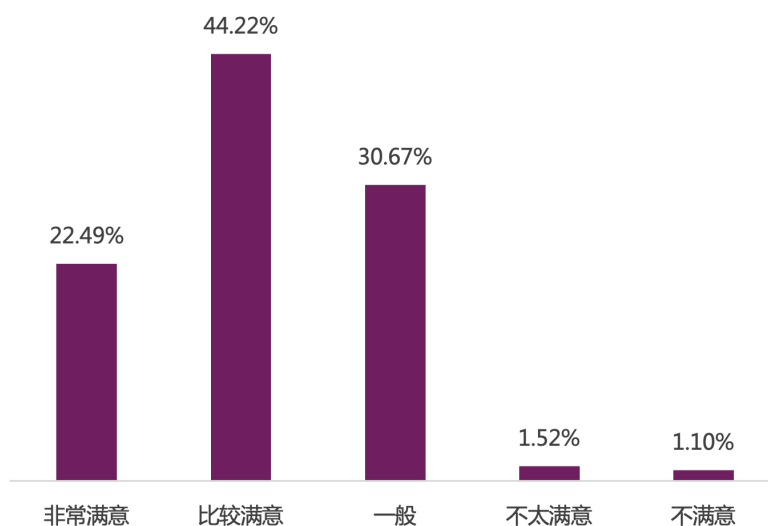


图 3-3 2021 届毕业生签约满意度

三、专业适配度

68.47% 的毕业生认为所学专业与落实的工作“非常相关”或“比较相关”。

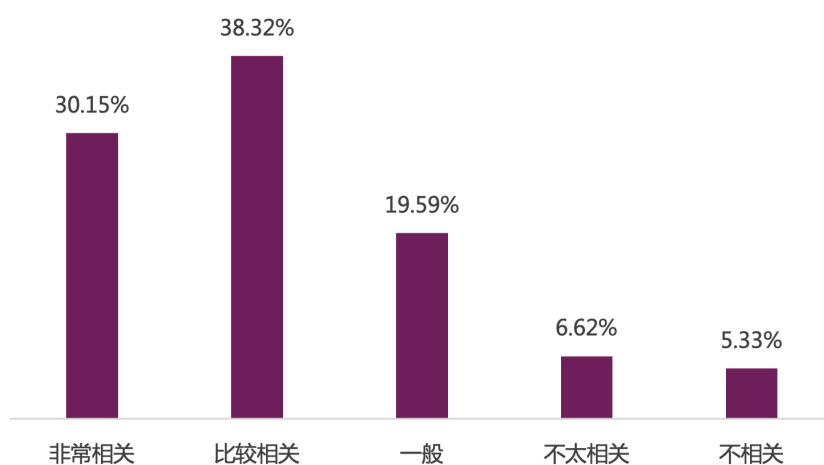



图 3-4 2021 届毕业生落实就业的专业适配度情况



第四章

用人单位评价与反馈

一、招聘渠道

调查数据显示，用人单位招聘信息发布渠道主要为通过学校平台发布招聘信息（79.11%）、到学校专场招聘（64.65%）、通过企业官网、公众号等平台发布招聘信息（63.90%）、学校大型招聘会（61.98%）等。

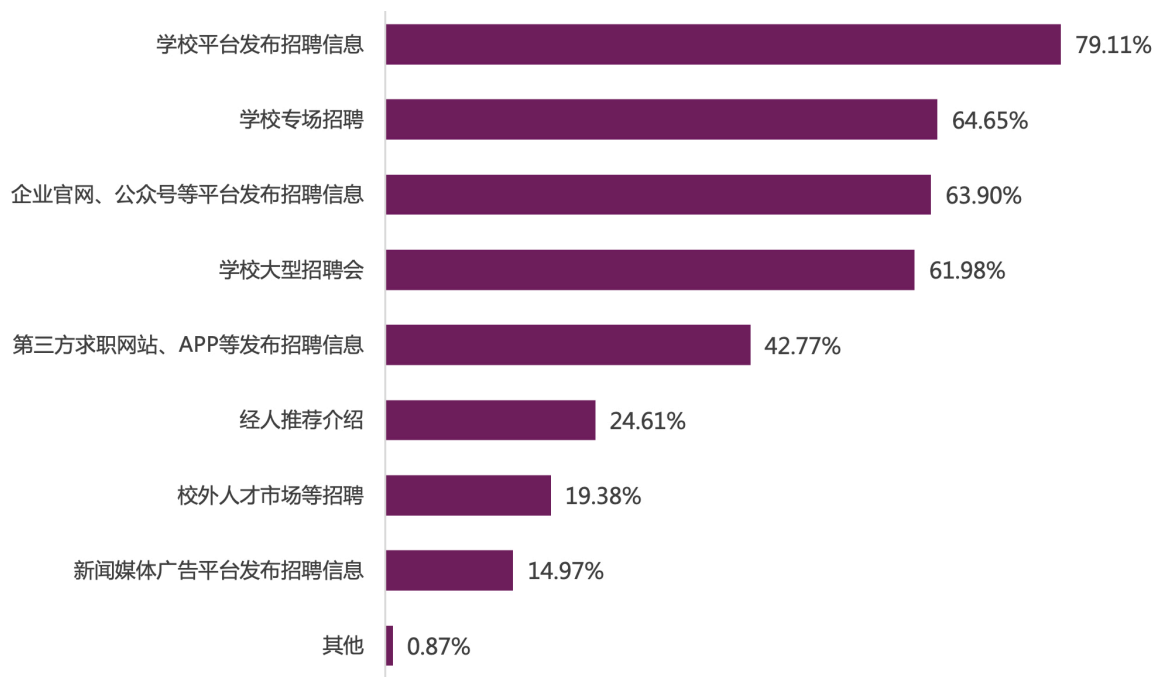


图 4-1 用人单位主要招聘方式

二、对毕业生综合能力评价

调查数据显示,用人单位在招聘过程中对毕业生的评价依次为综合素质(85.50分)、知识技能(83.30分)、相关经历(80.24分)及获奖情况(79.04分)。

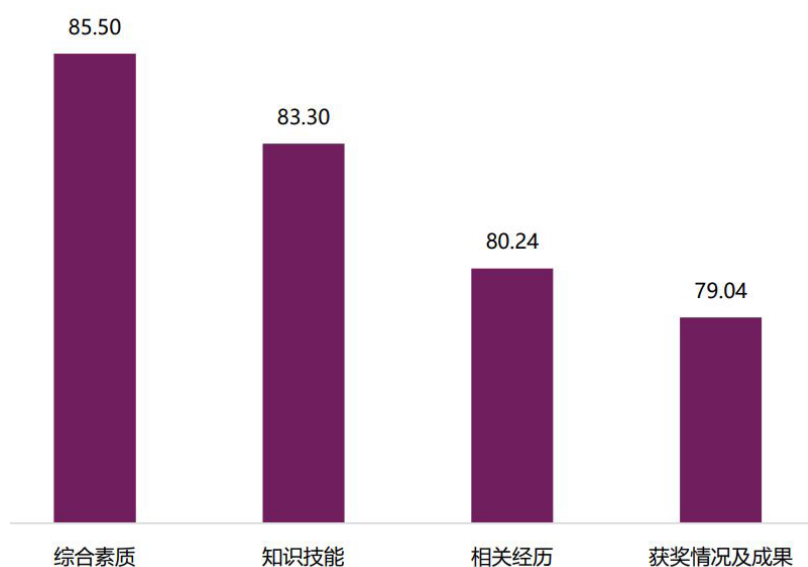


图 4-2 用人单位对毕业生综合能力的评价

在用人单位对毕业生的各类能力素质的评价中,排在前五位的有道德修养(92.15分)、心理素质(91.00分)、身体素质(88.07分)、性格特点(87.80分)以及学历层次(87.57分)。

① 知识和技能包括学历层次、所学专业、学校声誉、学习成绩、外语水平、计算机水平、课外自学知识和技能及资格认定;综合素质包括道德修养、心理素质、身体素质、性格特点、形象气质及文体专长;相关经历包括实习实践经历、社区活动、担任学生干部及参与科研课题;获奖情况及成果包括竞赛获奖情况、公开发表论文及获得专利。其他特征包括性别。



图 4-3 用人单位对毕业生各类基本条件的评价

三、雇主满意度及就业服务工作评价

(一) 雇主满意度

调查数据显示，98.99%的用人单位对我校毕业生质量表示“非常满意”或“比较满意”。

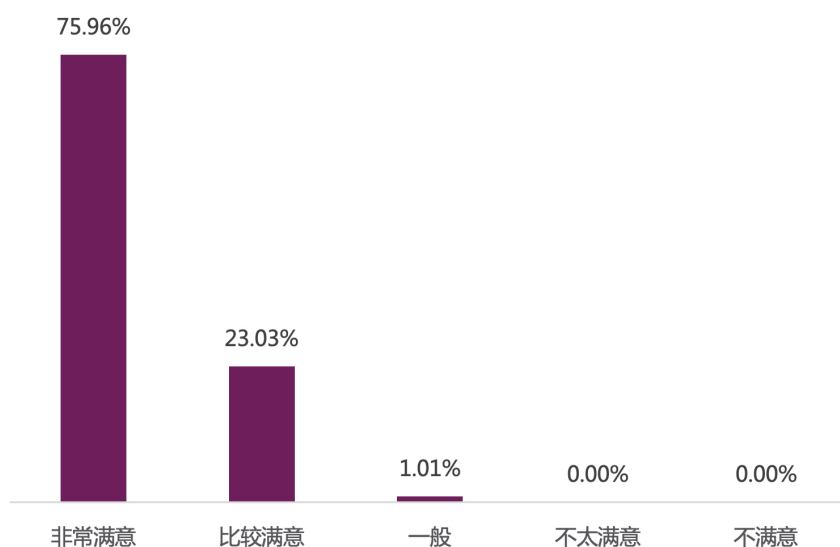


图 4-4 用人单位对校园招聘毕业生的满意度

(二) 就业服务工作评价

调查结果显示，用人单位对我校就业工作的满意度为 93.43 分。

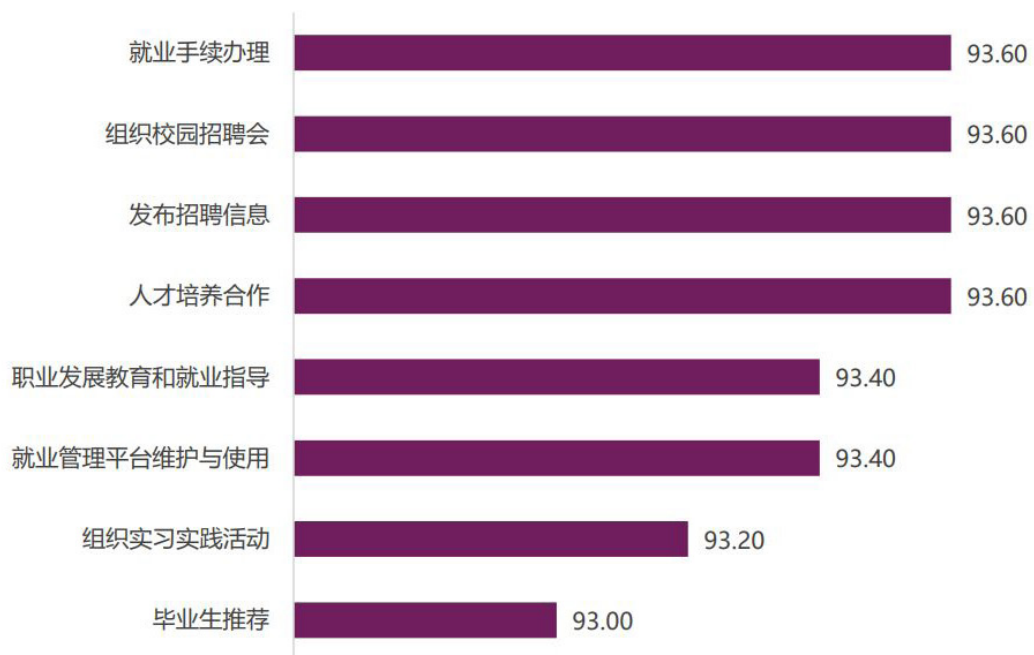


图 4-5 用人单位对学校各项就业工作满意度评价



南開大學
Nankai University