



2021 年

**内蒙古大学
毕业生就业质量年度报告**



目录

第一章	总述	1
一	学校简介	1
二	报告说明	3
第二章	毕业生及就业基本情况	5
一	毕业生规模和结构	5
(一)	毕业生总数	5
(二)	性别分布	5
(三)	生源地分布	6
(四)	学院、专业分布	8
二	毕业生就业情况	14
(一)	毕业去向落实率	14
(二)	男女生毕业去向落实率分析	15
(三)	区内、区外生源毕业去向落实率	15
(四)	各学院、各专业毕业去向落实率	16
三	毕业生就业去向分布	21
(一)	毕业生就业地区分布	21
(二)	世界 500 强、中国 500 强企业就业的情况	22
(三)	毕业生就业行业分布	27
(四)	毕业生就业单位类型分布	28
四	毕业生升学情况	30
(一)	国内升学情况	30
(二)	出国、出境情况	32
五	未就业情况	33
(一)	毕业生未就业类型分布	33
第三章	就业质量相关分析	35
一	就业满意度	35
(一)	毕业生就业满意度	35
(二)	毕业生对就业不满意的原因	36
(三)	各学院、各专业的就业满意度	36
二	工作与专业相关度	38
(一)	毕业生工作与专业相关度	38
(二)	毕业生选择与专业不相关工作的原因	38
(三)	各学院、各专业毕业生工作与专业相关度	39
三	就业稳定性	41

(一)	毕业生的离职率.....	41
(二)	毕业生离职的原因.....	41
(三)	各学院、各专业的离职率.....	42
四	职业发展和变化.....	44
(一)	毕业生职业发展情况.....	44
(二)	各学院、各专业的职业发展情况.....	44
(三)	毕业生岗位变化情况.....	46
(四)	各学院、各专业的岗位变化情况.....	46
第四章	就业发展趋势分析.....	50
一	毕业去向落实率变化趋势.....	50
二	就业去向变化趋势.....	51
(一)	就业行业变化趋势.....	51
(二)	就业单位类型变化趋势.....	51
(三)	就业地区变化趋势.....	52
三	就业质量变化趋势.....	52
(一)	工作与专业相关度变化趋势.....	52
(二)	就业满意度变化趋势.....	53
(三)	职业期待吻合度变化趋势.....	53
(四)	离职率变化趋势.....	53
第五章	就业对教育教学的反馈.....	55
一	对高校办学的反馈.....	55
(一)	毕业生对学校的总体推荐度评价.....	55
(二)	对学校的总体满意度评价.....	56
二	对人才培养的反馈.....	60
(一)	对基本工作能力培养的反馈.....	60
三	对教育教学的反馈.....	62
(一)	毕业生对母校的教学满意度.....	62
(二)	已落实工作单位、升学的毕业生对母校的教学满意度.....	62
四	对就业指导服务工作的反馈.....	63
(一)	毕业生对就业指导服务的满意度.....	63
(二)	毕业生接受各项求职服务的比例和有效性评价.....	63
(三)	毕业生对就业指导课程的满意度.....	64
第六章	社会用人需求与毕业生供求关系分析.....	66
一	使用评价.....	66
二	能力、素质、知识需求.....	67
第七章	毕业生就业工作举措及成效.....	71



图表目录

第一章	总述.....	1
第二章	毕业生及就业基本情况	5
图 2-1	毕业生总数.....	5
图 2-2	性别分布.....	6
表 2-1	毕业生的生源地结构.....	6
表 2-2	各学院、各专业毕业生分布.....	8
图 2-3	毕业生的毕业去向落实率.....	14
图 2-4	校本部毕业生的毕业去向落实率.....	14
图 2-5	不同性别毕业生的毕业去向落实率.....	15
图 2-6	区内、区外生源毕业生的毕业去向落实率.....	15
表 2-3	各学院毕业生的毕业去向落实率.....	16
表 2-4	各专业毕业生的毕业去向落实率.....	17
图 2-7	区内外就业情况.....	21
表 2-5	区内就业盟市分布.....	21
表 2-6	区外就业城市分布（前十位）.....	22
图 2-8	500 强企业就业的情况.....	22
表 2-7	中国 500 强企业就业情况.....	22
表 2-8	世界 500 强企业就业情况.....	25
表 2-9	毕业生就业的主要行业.....	27
表 2-10	各学院行业特点.....	27
表 2-11	毕业生就业单位类型分布.....	28
表 2-12	招聘 2021 届毕业生 5 人以上用人单位.....	29
图 2-9	升学比例.....	30
表 2-13	各学院毕业生的升学比例.....	31
图 2-10	毕业生升学院校的主要类型.....	32
图 2-11	出国、出境比例.....	32
表 2-14	毕业生出国、出境目的地.....	33
表 2-15	毕业生未就业类型分布.....	33
第三章	就业质量相关分析.....	35
图 3-1	毕业生的就业满意度.....	35
图 3-2	毕业生对就业不满意的原因（多选）.....	36
图 3-3	毕业生的工作与专业相关度.....	38
图 3-4	毕业生选择专业不相关工作的原因.....	38

图 3-5	毕业生的离职率.....	41
图 3-6	毕业生主动离职的原因（多选）.....	41
图 3-7	毕业生有过薪资或职位提升的比例.....	44
图 3-8	毕业生有过岗位变化的比例.....	46
第四章	就业发展趋势分析.....	50
图 4-1	毕业去向落实率变化趋势.....	50
表 4-1	主要行业需求变化趋势.....	51
表 4-2	不同类型用人单位需求变化趋势.....	51
图 4-2	毕业生在内蒙古就业的比例变化趋势.....	52
表 4-3	专业相关度变化趋势.....	52
表 4-4	就业满意度变化趋势.....	53
表 4-5	职业期待吻合度变化趋势.....	53
表 4-6	离职率变化趋势.....	53
第五章	就业对教育教学的反馈.....	55
图 5-1	毕业生对母校的推荐度.....	55
图 5-2	毕业生对母校的满意度.....	56
表 5-1	各学院毕业生对母校的满意度.....	56
表 5-2	各专业毕业生对母校的满意度.....	57
图 5-3	工作中最重要的通用能力（多选）.....	60
图 5-4	母校学习经历对各项通用能力的影响.....	61
图 5-5	毕业生对母校的教学满意度.....	62
图 5-6	已落实工作单位、升学的毕业生对母校的教学满意度.....	62
图 5-7	毕业生对就业指导服务的总体满意度.....	63
表 5-3	毕业生接受就业指导服务的比例（多选）.....	63
表 5-4	毕业生接受的各项就业指导服务有效性评价（多选）.....	64
图 5-8	毕业生对就业指导课程的满意度.....	64
第六章	社会用人需求与毕业生供求关系分析.....	66
图 6-1	用人单位对本校毕业生的总体满意度.....	66
图 6-2	用人单位对毕业生工作能力的需求程度及满意程度.....	67
图 6-3	用人单位对毕业生个人素质的需求程度及满意程度.....	68
图 6-4	用人单位对毕业生知识水平的需求程度及满意程度.....	69
第七章	毕业生就业工作举措及成效.....	71

就业



基本情况

第一章 总述

一 学校简介

内蒙古大学位于内蒙古自治区首府、历史文化名城呼和浩特市，是中华人民共和国成立后党和国家在少数民族地区创办的第一所综合大学。学校于 1957 年高起点创办，时任国务院副总理、自治区主席乌兰夫任首任校长（1956—1968），原高教部综合大学司副司长于北辰任副校长，中科院学部委员、著名生物学家、北京大学一级教授、耶鲁大学博士李继侗先生来校执教并任学术副校长。党和政府从北京大学等国内十几所著名高校，选派一批知名学科带头人和学术骨干组成了建校初期高水平的师资队伍，带来名校积淀悠久的治学传统和崇高大学精神，为学校后续发展奠定了坚实办学基础和优良学风校风。

学校于 1962 年招收研究生，1978 年被确定为全国重点大学，1984 年获博士学位授予权，1997 年被批准为国家“211 工程”重点建设院校，2004 年成为内蒙古自治区人民政府和教育部“省部共建”大学，2012 年入选国家“中西部高校提升综合实力计划”高校（“一省一校”），2016 年成为内蒙古自治区一流大学建设支持高校，2017 年入选国家一流学科建设高校，2018 年成为教育部和内蒙古自治区人民政府合建高校。

学校学科涵盖哲学、经济学、法学、教育学、文学、历史学、理学、工学、农学、管理学、艺术学 11 大学科门类，拥有中国少数民族语言文学、动物学 2 个国家重点学科，生态学 1 个国家重点培育学科；有 18 个自治区重点学科、8 个自治区重点培育学科。有 12 个博士学位授权一级学科、另有 1 个博士学位授权二级学科，23 个硕士学位授权一级学科、另有 2 个硕士学位授权二级学科，15 个硕士专业学位授权类别，8 个博士后科研流动站。生物学入选国家“双一流”建设学科，生物学、生态学、化学、民族学、中国语言文学（蒙古语言文学）、中国史入选自治区“双一流”建设学科。

学校是教育部批准的国家级大学生创新性实验计划学校、创新创业训练计划学校、全国首批深化创新创业教育改革示范高校和全国创新创业典型经验高校。

全校有各类在校生 27300 人。其中，本科生 15834 人、博士研究生 812 人、硕士研究生 6741 人，校本部本科生 13744 人、博士研究生 812 人、硕士研究生 6491 人、来华留学生 450 人。在校生中，蒙古族、达斡尔族、鄂温克族、鄂伦春族等少数民族学生占 30%左右。建校以来，先后涌现出中国工程院院士旭日干、刘耀，中国科学院院士张杰、赵进才等一批杰出校友。

学校坚持以习近平新时代中国特色社会主义思想为指导，认真贯彻落实习近平总书记对内蒙古重要指示批示和考察内蒙古大学重要讲话精神，全面贯彻党的教育方针，落实立德树人根

本任务，秉承“求真务实”校训，弘扬“崇尚真知、追求卓越”的内大精神，扎根边疆，面向全国，放眼世界，加快推进“双一流”建设和“部区合建”工作，办好特色鲜明的一流大学，为促进国家和地方经济社会高质量发展作出更大贡献！

二 报告说明

为全面贯彻落实党中央、国务院关于做好高校毕业生就业工作的决策部署，学校以习近平新时代中国特色社会主义思想为指导，深入贯彻党的十九大精神，紧紧围绕立德树人根本任务和服务国家最高追求，将毕业生就业创业工作贯穿于人才培养各个环节，努力实现更高质量和更充分就业。为全面反映 2021 届毕业生的就业状况，学校依据《教育部办公厅关于编制发布高校毕业生就业质量年度报告的通知》（教学厅函〔2013〕25 号）文件精神，结合学校实际情况，编制和发布《内蒙古大学 2021 届毕业生就业质量年度报告》，以期进一步推动就业和招生、人才培养的联动，促进人才培养与经济社会发展紧密对接，助力培养更多高素质复合型人才和拔尖创新人才。

本报告内容包括毕业生就业基本情况、就业特点、就业质量相关分析、就业发展趋势以及对教育教学的反馈。本报告数据主要来源于：

1. 内蒙古大学 2021 届毕业生就业数据。数据统计截止日期为 2021 年 8 月 31 日，主要涵盖就业基本情况等方面内容。满洲里学院的就业质量报告单独撰写附后。

2. 第三方专业机构调研数据。毕业生调研数据：2021 年 10 月 8 日——2021 年 11 月 18 日向 2021 届各学历层次毕业生发放问卷进行调研。其中博士毕业生 66 人，共回收有效问卷 23 份，回收问卷数量占博士毕业生总人数的 34.8%；硕士毕业生 1815 人，共回收有效问卷 941 份，回收问卷数量占硕士毕业生总人数的 51.8%；本科毕业生 3856 人，共回收有效问卷 2534 份，回收问卷数量占本科毕业生总人数的 65.7%；专科毕业生 580 人，共回收有效问卷 354 份，回收问卷数量占专科毕业生总人数的 61.0%。主要涵盖就业相关分析、就业对教育教学的反馈等方面内容。

3. 用人单位调研数据：调研面向招聘我校应届毕业生的用人单位，主要涵盖用人单位的聘用情况以及对本校毕业生的使用评价等方面的内容。

毕业生 及就业



基本情况

第二章 毕业生及就业基本情况

毕业生就业基本情况反映了毕业生毕业后的基本去向。本章分别从毕业生规模与结构、就业情况、就业去向分布、升学情况以及未就业情况方面来展现本校毕业生就业的基本情况。

内蒙古大学 2021 届总毕业生人数为 6317 人，以本科毕业生（61.1%）为主。从性别结构来看，博士毕业生男女生占比相对均衡，硕士、本科毕业生女生占比均相对较高，专科毕业生男生占比相对较高；从生源结构看，2021 届各学历层次的毕业生均以内蒙古生源为主，区外生源来自山东、山西等 28 个省市自治区。

一 毕业生规模和结构

（一）毕业生总数

内蒙古大学 2021 届毕业生人数为 6317 人，其中本科 3856 人、硕士 1815 人、专科 580 人、博士 66 人。

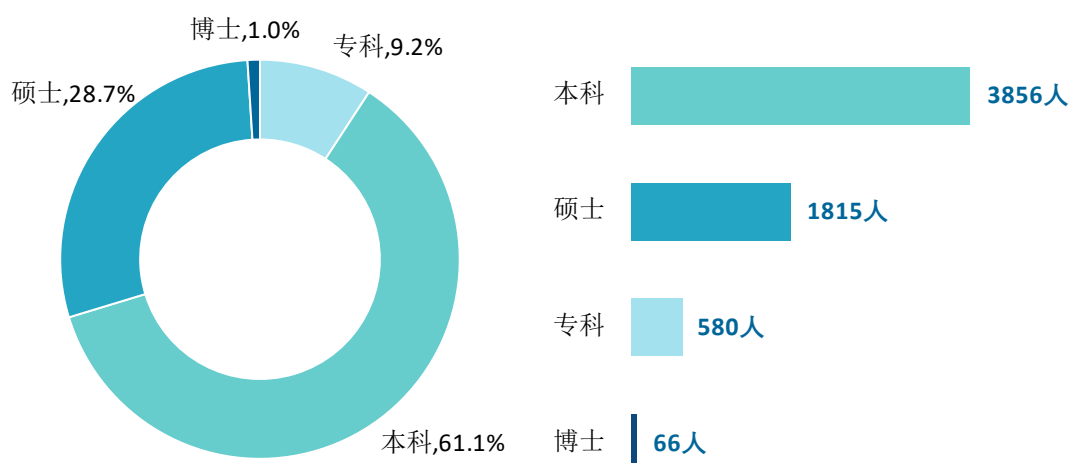


图 2-1 毕业生总数

（二）性别分布

总体来看，2021 届毕业生中，女生 3807 人，占总体毕业生的 60.3%；男生 2510 人，占总体毕业生的 39.7%，男女生比例约为 1: 1.5。

分学历层次来看，博士毕业生中，男生 32 人，占比为 48.5%，女生 34 人，占比为 51.5%；硕士毕业生中，男生 537 人，占比为 29.6%，女生 1278 人，占比为 70.4%；本科毕业生中，男生 1489 人，占比为 38.6%，女生 2367 人，占比为 61.4%；专科毕业生中，男生 452 人，占比为 77.9%，女生 128 人，占比为 22.1%。

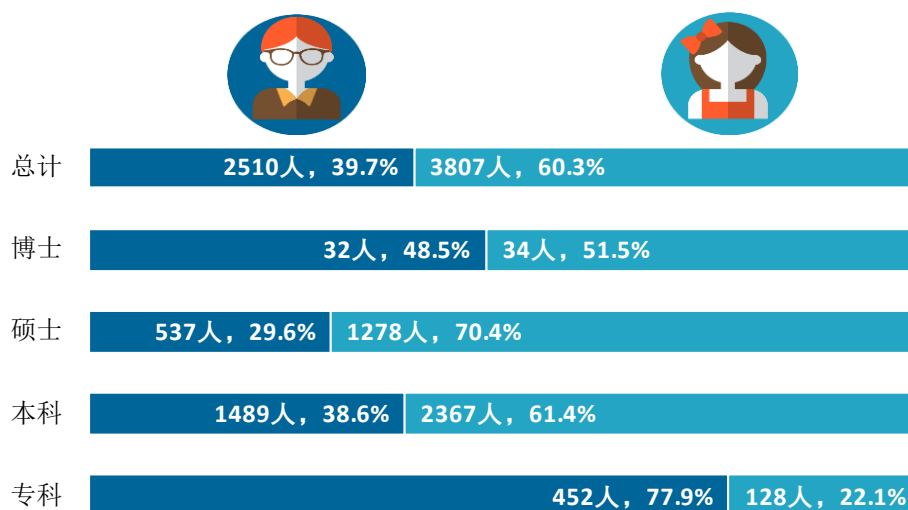


图 2-2 性别分布

(三) 生源地分布

2021 届博士、硕士、本科、专科毕业生生源地均以内蒙古为主，区外生源中，山东、山西、河北等地区生源占比较高。

表 2-1 毕业生的生源地结构

学历层次	生源地	人数 (人)	比例 (%)
博士	内蒙古	54	81.8
	山东	4	6.1
	北京	2	3.0
	其他省份	6	9.1
	硕士	内蒙古	1390
	山西	108	6.0
	山东	77	4.2
	河北	77	4.2
	河南	25	1.4
	辽宁	19	1.0
	陕西	16	0.9
	黑龙江	14	0.8
	安徽	13	0.7
	吉林	11	0.6

学历层次	生源地	人数(人)	比例(%)	
	甘肃	10	0.6	
	天津	9	0.5	
	四川	8	0.4	
	北京	7	0.4	
	江苏	6	0.3	
	湖北	6	0.3	
	湖南	5	0.3	
	其他省份	14	0.8	
	本科	内蒙古	2823	73.2
山东		145	3.8	
山西		140	3.6	
河北		109	2.8	
陕西		92	2.4	
四川		57	1.5	
云南		55	1.4	
贵州		50	1.3	
黑龙江		48	1.2	
重庆		47	1.2	
广东		46	1.2	
河南		40	1.0	
吉林		33	0.9	
安徽		32	0.8	
浙江		19	0.5	
辽宁		17	0.4	
新疆		17	0.4	
北京		15	0.4	
天津		13	0.3	
甘肃		12	0.3	
广西		9	0.2	
江苏		8	0.2	
湖南		8	0.2	
湖北		7	0.2	
海南		7	0.2	
青海		6	0.2	
西藏		1	<0.1	
专科		内蒙古	576	99.3
		其他省份	4	0.7

注：表中数据均保留一位小数，由于四舍五入，相加可能不等于 100%，下同。

（四） 学院、专业分布

2021 届毕业生中，博士毕业生分布在 12 个学院和中心，硕士毕业生分布在 20 个学院和中心，本科毕业生分布在 21 个学院，专科毕业生均在交通学院。其中博士毕业生规模较大的学院有生命科学学院、化学化工学院、蒙古学学院等，硕士毕业生规模较大的学院有经济管理学院、法学院、外国语学院等，本科毕业生规模较大的学院有交通学院、经济管理学院、蒙古学学院等。

2021 届毕业生中，博士毕业生分布在 16 个专业，硕士毕业生分布在 64 个专业，本科毕业生分布在 88 个专业，专科毕业生分布在 11 个专业。其中，毕业生规模较大的博士专业是化学、中国语言文学等；毕业生规模较大的学术型硕士专业是生物学、化学等，专业型硕士专业是工商管理、公共管理等；毕业生规模较大的本科专业是软件工程、汉语言文学等；毕业生规模较大的专科专业是道路桥梁工程技术、工程机械运用技术等。

表 2-2 各学院、各专业毕业生分布

学历层次	学院名称	专业名称	毕业生人数 (人)	占比 (%)	
博士	生命科学学院	植物学	5	7.6	
		生物化学与分子生物学	3	4.5	
		动物学	3	4.5	
		微生物学	2	3.0	
		生命科学学院 汇总	13	19.7	
	化学化工学院	化学	12	18.2	
		化学化工学院 汇总	12	18.2	
	蒙古学学院	中国语言文学	10	15.2	
		中国史	1	1.5	
		蒙古学学院 汇总	11	16.7	
	生态与环境学院	生态学	8	12.1	
		生态与环境学院 汇总	8	12.1	
	数学科学学院	应用数学	6	9.1	
		数学科学学院 汇总	6	9.1	
	计算机学院	计算机应用技术	5	7.6	
		计算机学院 汇总	5	7.6	
	物理科学与技术学院	物理学	3	4.5	
		物理科学与技术学院 汇总	3	4.5	
	民族学与社会学院	民族学	3	4.5	
		民族学与社会学学院 汇总	3	4.5	
	历史与旅游文化学院	中国史	2	3.0	
		历史与旅游文化学院 汇总	2	3.0	
	文学与新闻传播学院	中国语言文学	1	1.5	
		文学与新闻传播学院 汇总	1	1.5	
	马克思主义学院	马克思主义基本原理	1	1.5	
		马克思主义学院 汇总	1	1.5	
	蒙古学研究中心	民族学	1	1.5	
		蒙古学研究中心 汇总	1	1.5	
	硕士	经济管理学院	工商管理	132	7.6

学历层次	学院名称	专业名称	毕业生人数 (人)	占比 (%)
		会计	45	2.6
		金融	37	2.1
		应用经济学	21	1.2
		政治经济学	3	0.2
		中国少数民族经济	1	0.1
		经济管理学院 汇总	239	13.8
	法学院	法律(非法学)	88	5.1
		法律(法学)	59	3.4
		法学	29	1.7
		法学院 汇总	176	10.2
	外国语学院	英语笔译	66	3.8
		英语口语	29	1.7
		日语笔译	24	1.4
		俄语笔译	19	1.1
		外国语言学及应用语言学	14	0.8
		英语语言文学	10	0.6
		日语语言文学	6	0.3
		俄语语言文学	3	0.2
		外国语学院 汇总	171	9.9
		生命科学学院	生物学	74
	生物工程		70	4.1
	生命科学学院 汇总		144	8.3
	计算机学院	计算机技术	52	3.0
		软件工程	44	2.5
		计算机科学与技术	32	1.9
		管理科学与工程	4	0.2
		计算机学院 汇总	132	7.6
	生态与环境学院	环境工程	73	4.2
		环境科学与工程	29	1.7
		生态学	23	1.3
		草学	3	0.2
	生态与环境学院 汇总	128	7.4	
	公共管理学院	公共管理	109	6.3
		政治学理论	5	0.3
		公共管理学院 汇总	114	6.6
	化学化工学院	化学	52	3.0
		化学工程	24	1.4
		应用化学	17	1.0
		材料物理与化学	11	0.6
		化学化工学院 汇总	104	6.0
	文学与新闻传播学院	新闻与传播	74	4.3
		中国语言文学	21	1.2
		新闻传播学	5	0.3
		文学与新闻传播学院 汇总	100	5.8
	蒙古学学院	新闻与传播	35	2.0
		中国少数民族语言文学	27	1.6
		中国史	12	0.7
		语言学及应用语言学	10	0.6

学历层次	学院名称	专业名称	毕业生人数 (人)	占比 (%)
本科		新闻传播学	8	0.5
		比较文学与世界文学	4	0.2
		文艺学	3	0.2
		宗教学	1	0.1
		蒙古学学院 汇总	100	5.8
	电子信息工程学院	电子与通信工程	47	2.7
		信息与通信工程	23	1.3
		控制工程	19	1.1
		电子信息工程学院 汇总	89	5.2
	物理科学与技术学院	物理学	37	2.1
		电子与通信工程	16	0.9
		物理电子学	7	0.4
		物理科学与技术学院 汇总	60	3.5
	民族学与社会学学院	社会工作	34	2.0
		民族学	12	0.7
		民族社会学	8	0.5
		民族学与社会学学院 汇总	54	3.1
	数学科学学院	数学	37	2.1
		数学科学学院 汇总	37	2.1
	历史与旅游文化学院	中国史	25	1.4
		旅游管理	3	0.2
		世界史	2	0.1
		历史与旅游文化学院 汇总	30	1.7
	哲学学院	科学技术哲学	9	0.5
		外国哲学	4	0.2
		中国哲学	3	0.2
		马克思主义哲学	3	0.2
		哲学学院 汇总	19	1.1
	马克思主义学院	马克思主义理论	16	0.9
		马克思主义学院 汇总	16	0.9
	交通学院	公路环境工程	7	0.4
		交通学院 汇总	7	0.4
蒙古学研究中心	中国少数民族史	6	0.3	
	蒙古学研究中心 汇总	6	0.3	
交通学院	交通运输	80	2.4	
	土木工程	79	2.4	
	工程管理	48	1.5	
	道路桥梁与渡河工程	42	1.3	
	机械工程	41	1.3	
	汽车服务工程	35	1.1	
	土木工程（公路与桥梁）	11	0.3	
	交通学院 汇总	336	10.3	
	经济管理学院	金融学	52	1.6
		会计学	49	1.5
经济学		37	1.1	
金融工程		37	1.1	
工商管理		35	1.1	
财务管理		34	1.0	

学历层次	学院名称	专业名称	毕业生人数 (人)	占比 (%)
		国际经济与贸易	22	0.7
		市场营销	18	0.5
		管理科学	17	0.5
		经济管理学院 汇总	301	9.2
		历史学	47	1.4
		中国少数民族语言文学(蒙古语言文学基地)	40	1.2
		新闻学	40	1.2
		中国少数民族语言文学(蒙古语言文学文理综合班)	37	1.1
	蒙古学学院	编辑出版学	30	0.9
		旅游管理	30	0.9
		中国少数民族语言文学(蒙古语言文学基里尔蒙古文)	28	0.9
		播音与主持艺术	24	0.7
		蒙古学学院 汇总	276	8.4
		汉语言文学	58	1.8
		新闻学	48	1.5
	文学与新闻传播学院	编辑出版学(数字出版)	45	1.4
		汉语国际教育	44	1.3
		播音与主持艺术	34	1.0
		文学与新闻传播学院 汇总	229	7.0
		生物科学(基地)	41	1.3
		生物技术(基地)	40	1.2
		生物工程	32	1.0
		食品科学与工程	32	1.0
		生物技术	21	0.6
	生命科学学院	园艺	21	0.6
		生物科学	20	0.6
		生物科学(动物学)	9	0.3
		食品质量与安全	1	<0.1
		生物技术基地	1	<0.1
		生命科学学院 汇总	218	6.7
		政治学与行政学	48	1.5
		行政管理	46	1.4
		劳动与社会保障	41	1.3
	公共管理学院	土地资源管理	40	1.2
		公共事业管理	39	1.2
		公共管理学院 汇总	214	6.5
		软件工程	105	3.2
		计算机科学与技术	38	1.2
	计算机学院	信息管理与信息系统(计算机信息网络)	23	0.7
		电子商务	22	0.7
		网络工程	22	0.7
		计算机学院 汇总	210	6.4
		化学工程与工艺	54	1.6
	化学化工学院	材料化学	55	1.5
		应用化学	50	1.5

学历层次	学院名称	专业名称	毕业生人数 (人)	占比 (%)
本科	化学化工学院	化学(基地)	39	1.1
		化学化工学院 汇总	198	6.0
	电子信息工程学院	自动化	90	2.7
		通信工程	56	1.7
		电子信息科学与技术	52	1.6
		电子信息工程学院 汇总	198	6.0
		生态与环境学院	环境工程	59
	生态与环境学院	环境科学	39	1.2
		大气科学	35	1.1
		生态学	31	0.9
		生态与环境学院 汇总	164	5.0
	历史与旅游文化学院	旅游管理	42	1.3
		历史学	41	1.3
		文物与博物馆学	32	1.0
		汉语言文学(文史哲基地)	18	0.5
		哲学(文史哲基地)	14	0.4
		历史学(文史哲基地)	14	0.4
		历史与旅游文化学院 汇总	161	4.9
	数学科学学院	数学与应用数学	54	1.6
		统计学	49	1.5
		数学与应用数学(数学基地)	26	0.8
		信息与计算科学	21	0.6
		数学科学学院 汇总	150	4.6
	物理科学与技术学院	应用物理学	57	1.7
		电子科学与技术	57	1.7
		物理学(数学基地)	36	1.1
		物理科学与技术学院 汇总	150	4.6
	法学院	法学(一班)	93	2.8
		法学(二班)	39	1.2
		法学院 汇总	132	4.0
	外国语学院	英语	55	1.7
		日语(一班)	34	1.0
俄语		21	0.6	
日语(二班)		20	0.6	
外国语学院 汇总		130	4.0	
民族学与社会学学院	民族学	32	1.0	
	社会学	32	1.0	
	社会工作(一班)	28	0.9	
	社会工作(二班)	24	0.7	
	民族学与社会学学院 汇总	116	3.5	
哲学学院	哲学	45	1.4	
	哲学学院 汇总	45	1.4	
体育学院	运动训练	45	1.4	
	体育学院 汇总	45	1.4	
专科	交通学院	道路桥梁工程技术	113	19.5
		道路桥梁工程技术(公路工程与材料质量检测)	92	15.9
		工程机械运用技术	62	10.7

学历层次	学院名称	专业名称	毕业生人数 (人)	占比 (%)
		汽车运用与维修技术	55	9.5
		工程机械运用技术（工程机械控制技术）	43	7.4
		工程造价	40	6.9
		物流管理	39	6.7
		城市轨道交通运营管理	38	6.6
		道路养护与管理（工程财务）	37	6.4
		市政工程技术	36	6.2
		汽车营销与服务	25	4.3
		汇总	580	100.0

学院、专业排列顺序按照毕业生规模排列。

二 毕业生就业情况

说明：毕业生毕业去向落实率=（已落实毕业去向的毕业生人数÷毕业生总人数）×100%

（一） 毕业去向落实率

截至 2021 年 8 月 31 日，2021 届毕业生的总体初次毕业去向落实率为 67.9%。其中，硕士、本科、专科毕业生的毕业去向落实率分别为 69.3%、64.9%、83.4%。

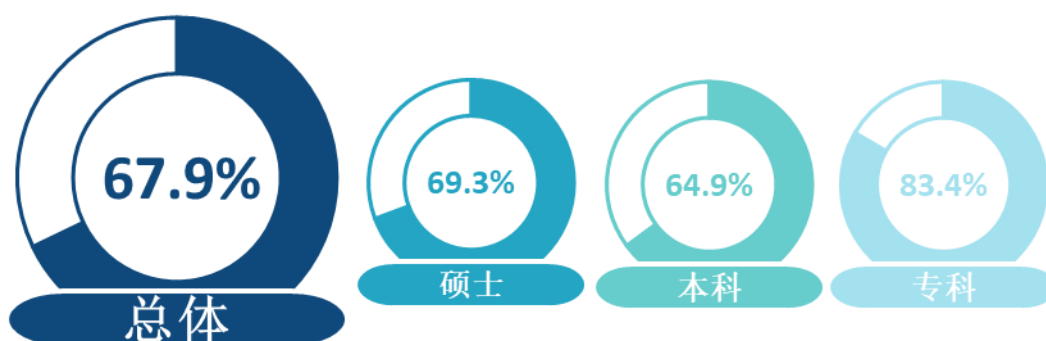


图 2-3 毕业生的毕业去向落实率

其中，2021 届校本部毕业生的总体初次毕业去向落实率为 70.6%。其中，硕士、本科、专科毕业生的毕业去向落实率分别为 69.7%、68.7%、83.4%。（关于毕业去向落实情况的分析样本均为校本部毕业生，不包括内蒙古大学满洲里学院毕业生，下同）。

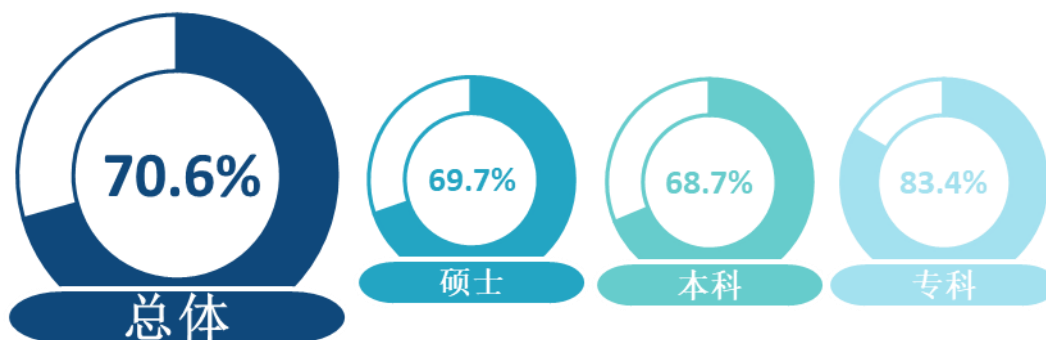


图 2-4 校本部毕业生的毕业去向落实率

（二） 男女生毕业去向落实率分析

总体来看，2021 届硕士、本科、专科毕业生中，硕士、专科男生毕业去向落实情况高于女生。具体来看，硕士毕业生中，男生的毕业去向落实率为 78.1%，女生的毕业去向落实率为 66.1%；本科毕业生中，男生的毕业去向落实率为 67.9%，女生的毕业去向落实率为 69.2%；专科毕业生中，男生的毕业去向落实率为 85.6%，女生的毕业去向落实率为 75.8%。

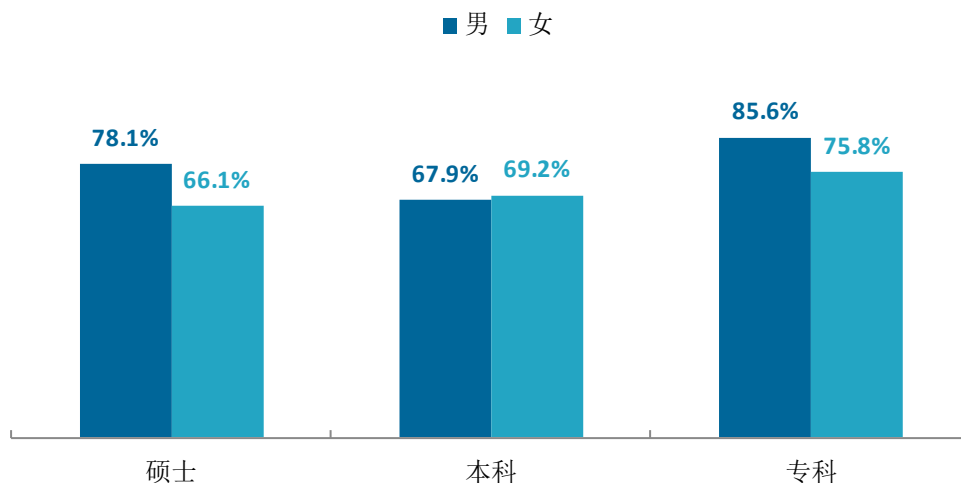


图 2-5 不同性别毕业生的毕业去向落实率

（三） 区内、区外生源毕业去向落实率

2021 届硕士、本科毕业生中，区内生源的毕业去向落实率分别为 69.5%、68.9%，区外生源的毕业去向落实率分别为 70.4%、68.2%。

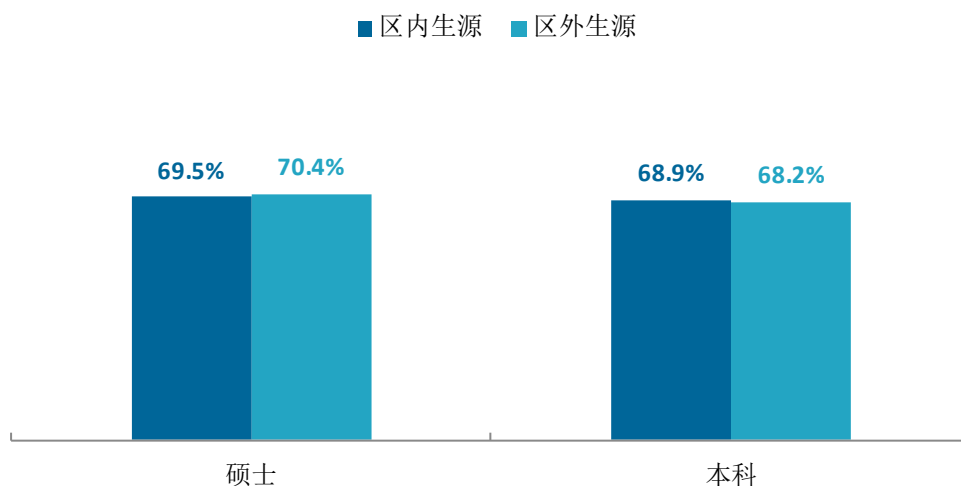


图 2-6 区内、区外生源毕业生的毕业去向落实率

(四) 各学院、各专业毕业去向落实率

表 2-3 各学院毕业生的毕业去向落实率

学历层次	学院名称	2021 届 (%)
硕士	本校硕士平均	69.7
	电子信息工程学院	96.6
	哲学学院	94.7
	公共管理学院	90.4
	计算机学院	90.2
	化学化工学院	83.7
	经济管理学院	83.3
	蒙古学研究中心	83.3
	物理科学与技术学院	81.7
	马克思主义学院	75.0
	数学科学学院	73.0
	生态与环境学院	63.3
	历史与旅游文化学院	63.3
	生命科学学院	63.2
	民族学与社会学学院	59.3
	蒙古学学院	55.0
	法学院	53.4
	文学与新闻传播学院	49.0
	外国语学院	43.3
	交通学院	42.9
本科	本校本科平均	68.7
	数学科学学院	88.0
	体育学院	86.7
	哲学学院	84.4
	生命科学学院	79.4
	物理科学与技术学院	77.3
	外国语学院	76.9
	蒙古学学院	76.8
	民族学与社会学学院	75.9
	化学化工学院	75.8
	生态与环境学院	74.4
	计算机学院	70.5
	电子信息工程学院	70.2
	历史与旅游文化学院	65.2
	交通学院	64.9
	经济管理学院	61.1
	公共管理学院	53.7
文学与新闻传播学院	53.3	
法学院	35.6	
专科	交通学院	83.4

学院按照毕业去向落实率由高到低的顺序排列。

2021 届毕业生中，信息与通信工程、马克思主义哲学、中国哲学、外国哲学、政治经济学、中国少数民族经济、世界史、物理电子学专业的硕士毕业生毕业去向落实率均为 100.0%；大气科学、统计学、物理学（数学基地）和英语的本科毕业生毕业去向落实率均在 90%以上；汽车营销与服务的专科毕业生毕业去向落实率在 90%以上，毕业生就业情况较好。

表 2-4 各专业毕业生的毕业去向落实率

学历层次	专业名称	2021 届 (%)
硕士	本校硕士平均	69.7
	信息与通信工程	100.0
	马克思主义哲学	100.0
	中国哲学	100.0
	外国哲学	100.0
	政治经济学	100.0
	中国少数民族经济	100.0
	世界史	100.0
	物理电子学	100.0
	电子与通信工程	97.9
	工商管理	95.5
	计算机技术	92.3
	公共管理	91.7
	材料物理与化学	90.9
	软件工程	90.9
	计算机科学与技术	90.6
	控制工程	89.5
	科学技术哲学	88.9
	应用化学	88.2
	化学工程	87.5
	中国少数民族史	83.3
	化学	78.8
	马克思主义理论	75.0
	民族学	75.0
	比较文学与世界文学	75.0
	会计	73.3
	数学	73.0
	环境科学与工程	72.4
	物理学	70.3
	金融	67.6
	草学	66.7
	旅游管理	66.7
	生物学	66.2
	法学	65.5
中国史	64.9	
环境工程	64.4	
外国语言学及应用语言学	64.3	
中国少数民族语言文学	63.0	
民族社会学	62.5	
生物工程	60.0	

学历层次	专业名称	2021 届 (%)
	政治学理论	60.0
	法律（非法学）	53.4
	社会工作	52.9
	中国语言文学	52.4
	应用经济学	52.4
	英语语言文学	50.0
	管理科学与工程	50.0
	日语语言文学	50.0
	新闻与传播	49.5
	英语笔译	48.5
英语口语	48.3	
	生态学	47.8
	法律（法学）	47.5
	公路环境工程	42.9
	语言学及应用语言学	40.0
	新闻传播学	38.5
	文艺学	33.3
	俄语笔译	26.3
	日语笔译	25.0
本科	本校本科平均	68.7
	食品质量与安全	100.0
	大气科学	94.3
	统计学	93.9
	物理学（数学基地）	91.7
	英语	90.9
	生物技术（基地）	90.0
	数学与应用数学	88.9
	数学与应用数学（数学基地）	88.5
	中国少数民族语言文学（蒙古语言文学基地）	87.5
	运动训练	86.7
	化学工程与工艺	85.2
	食品科学与工程	84.4
	哲学	84.4
	应用物理学	84.2
	汉语言文学（文史哲基地）	83.3
	社会工作	82.1
	生物工程	81.3
	民族学	81.3
	生物科学（基地）	80.5
	环境科学	79.5
	日语	79.4
	计算机科学与技术	78.9
	历史学（蒙古学学院）	78.7
	中国少数民族语言文学（蒙古语言文学基里尔蒙古文）	78.6
	新闻学（蒙古学学院）	77.5
	园艺	76.2
	社会工作（二班）	75.0

学历层次	专业名称	2021 届 (%)
	电子信息科学与技术	75.0
	软件工程	73.3
	编辑出版学 (蒙古学学院)	73.3
	中国少数民族语言文学 (蒙古语言文学文理综合班)	73.0
	土木工程 (公路与桥梁)	72.7
	汉语言文学	72.4
	材料化学	67.3
	旅游管理	71.4
	历史学 (文史哲基地)	71.4
	信息与计算科学	71.4
	哲学 (文史哲基地)	71.4
	道路桥梁与渡河工程	71.4
	播音与主持艺术 (蒙古学学院)	70.8
	机械工程	70.7
	管理科学	70.6
	旅游管理 (蒙古学学院)	70.0
	生物科学	70.0
	自动化	68.9
	土木工程	68.4
	生物技术	68.2
	通信工程	67.9
	会计学	67.3
	政治学与行政学	66.7
	环境工程	66.1
	汽车服务工程	65.7
	社会学	65.6
	经济学	64.9
	应用化学	64.0
	电子商务	63.6
	金融学	63.5
	历史学	63.4
	工商管理	62.9
	财务管理	61.8
	电子科学与技术	61.4
	生态学	61.3
	信息管理与信息系统 (计算机信息网络)	60.9
	工程管理	60.4
	日语 (二班)	60.0
	网络工程	59.1
	行政管理	58.7
	劳动与社会保障	58.5
	交通运输	56.3
	生物科学 (动物学)	55.6
	金融工程	54.1
	播音与主持艺术	52.9
	俄语	52.4
	国际经济与贸易	50.0

学历层次	专业名称	2021 届 (%)
	化学（基地）	89.7
	编辑出版学（数字出版）	48.9
	新闻学	45.8
	土地资源管理	45.0
	市场营销	44.4
	文物与博物馆学	43.8
	汉语国际教育	40.9
	法学	36.6
	公共事业管理	35.9
	法学（二班）	33.3
专科	本校专科平均	83.4
	汽车营销与服务	96.0
	汽车运用与维修技术	89.1
	工程机械运用技术	88.7
	工程机械运用技术（工程机械控制技术）	88.4
	工程造价	85.0
	道路桥梁工程技术（公路工程与材料质量检测）	84.8
	道路桥梁工程技术	84.1
	市政工程技术	80.6
	城市轨道交通运营管理	73.7
物流管理	71.8	
道路养护与管理（工程财务）	70.3	

各学历层次的专业按照毕业去向落实率由高到低的顺序排列。

三 毕业生就业去向分布

(一) 毕业生就业地区分布

1. 区内外就业情况

2021届毕业生中，硕士毕业生有1041人（区内742人、区外299人）已落实工作单位，本科毕业生有984人（区内599人、区外385人）已落实工作单位、专科毕业生有331人（区内145人、区外186人）已落实工作单位。

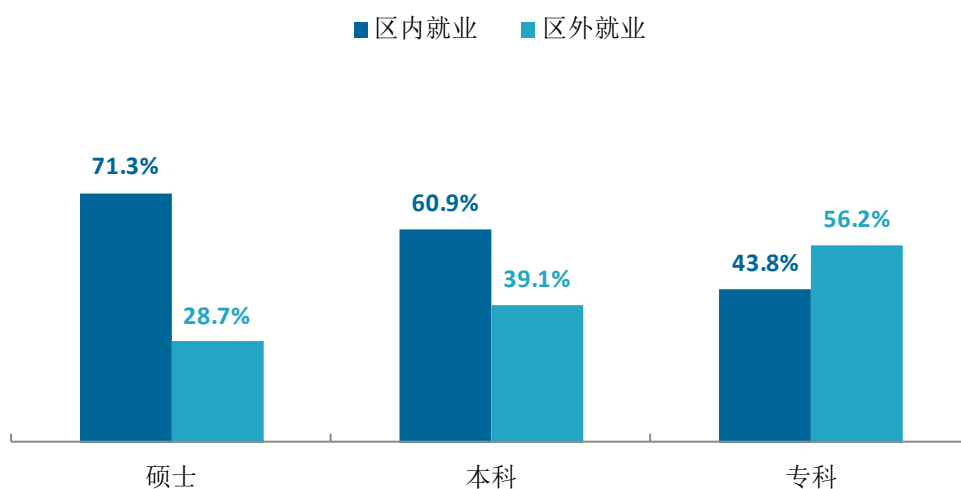


图 2-7 区内外就业情况

2. 区内就业盟市分布

2021届硕士、本科、专科毕业生在区内就业的盟市主要集中在呼和浩特市，此外在鄂尔多斯市就业的比例也较高。

表 2-5 区内就业盟市分布

就业盟市名称	总体 (%)	硕士 (%)	本科 (%)	专科 (%)
呼和浩特市	48.0	49.8	46.8	37.3
鄂尔多斯市	15.2	15.5	15.6	14.7
包头市	9.5	11.3	7.9	8.0
通辽市	5.5	3.8	7.2	6.0
赤峰市	5.4	4.3	6.0	9.3
锡林郭勒盟	4.3	3.3	5.6	4.0
乌兰察布市	3.2	4.0	2.7	2.7
巴彦淖尔市	3.1	3.0	2.8	5.3
乌海市	1.9	1.7	1.9	4.0
呼伦贝尔市	1.8	1.3	1.3	6.7
兴安盟	1.4	1.3	1.6	0.7
阿拉善盟	0.7	0.8	0.5	1.3

2. 区外就业主要城市分布

2021 届硕士、本科、专科毕业生在区外就业的城市主要有北京市、深圳市、天津市等。

表 2-6 区外就业城市分布（前十位）

就业城市名称	总体 (%)	硕士 (%)	本科 (%)	专科 (%)
北京市	20.9	24.8	19.3	18.8
深圳市	7.6	6.2	7.7	9.7
天津市	6.1	6.2	5.6	6.3
西安市	5.7	4.4	5.3	9.1
上海市	5.5	5.1	2.1	14.8
济南市	4.4	5.8	4.9	1.1
武汉市	2.8	1.8	0.7	9.7
广州市	2.1	0.7	3.0	2.3
青岛市	2.1	2.6	1.9	1.7

（二）世界 500 强、中国 500 强企业就业的情况



图 2-8 500 强企业就业的情况

表 2-7 中国 500 强企业就业情况

学历层次	单位名称	人数 (人)
硕士	内蒙古电力（集团）有限责任公司	51
	中国移动通信集团	20
	中国工商银行股份有限公司	18
	中国银行股份有限公司	15
	中国农业银行股份有限公司	11
	中国航空科技工业股份有限公司	11
	内蒙古伊利实业集团股份有限公司	9
	国家电网有限公司	9
	中国联合网络通信有限公司	9
	中国建设银行股份有限公司	9
	中国电信股份有限公司	6
	中信银行股份有限公司	4
	中国邮政储蓄银行股份有限公司	4

学历层次	单位名称	人数(人)
	中国蒙牛乳业有限公司	4
	中国银行保险监督管理委员会	3
	中国石油天然气股份有限公司	3
	招商银行股份有限公司呼和浩特分行	3
	兴业银行股份有限公司呼和浩特分行	3
	中国铁路呼和浩特局集团有限公司	3
	烽火通信科技股份有限公司	3
	中煤一局集团有限公司	3
	中国邮政集团有限公司	3
	浙商银行股份有限公司	2
	比亚迪股份有限公司	2
	上海浦东发展银行股份有限公司呼和浩特分行	2
	北方联合电力有限责任公司	2
	中兴通讯股份有限公司	2
	恒大地产集团	2
	中国铁塔股份有限公司	2
	潍柴动力股份有限公司	2
	宁德时代新能源科技股份有限公司	2
	中国民生银行股份有限公司	2
	神华神东煤炭集团有限责任公司	2
	比亚迪汽车工业有限公司	1
	中海油天津化工研究设计院有限公司	1
	大唐国际发电股份有限公司	1
	北京东方优播网络科技有限公司	1
	歌尔科技有限公司	1
	杭州海康威视数字技术股份有限公司	1
	青岛海尔人力资源开发有限公司	1
	中国船舶工业综合技术经济研究院	1
	百度在线网络技术(北京)有限公司	1
	北京世纪好未来教育科技有限公司	1
	歌尔股份有限公司	1
	恒力石化(大连)有限公司	1
	中国石油化工股份有限公司	1
	中国光大银行股份有限公司	1
	渤海银行股份有限公司	1
	华北电力科学研究院有限责任公司西安分公司	1
	陕西北控水务有限公司	1
	交通银行股份有限公司	1
	上海浦东发展银行股份有限公司深圳分行	1
	浪潮电子信息产业股份有限公司	1
	珠海格力电器股份有限公司	1
	内蒙古包钢钢联股份有限公司	1
	中海油新能源二连浩特风电有限公司	1
	包头钢铁(集团)有限责任公司	1
	新华人寿保险股份有限公司	1
	内蒙古能源发电投资集团有限公司	1
	中国人寿保险股份有限公司	1

学历层次	单位名称	人数(人)
本科	TCL 华星光电技术有限公司	1
	神华准格尔能源有限责任公司	1
	内蒙古电力(集团)有限责任公司	22
	内蒙古伊利实业集团股份有限公司	19
	比亚迪股份有限公司	14
	中国蒙牛乳业有限公司	14
	中国工商银行股份有限公司	12
	杭州海康威视数字技术股份有限公司	6
	中国建设银行股份有限公司	6
	北方联合电力有限责任公司	5
	中国移动通信集团	5
	江西正邦科技股份有限公司	5
	中国农业银行股份有限公司	5
	招商银行股份有限公司呼和浩特分行	4
	京东方科技集团股份有限公司	4
	牧原食品股份有限公司	4
	中国银行股份有限公司	4
	包头钢铁(集团)有限责任公司	3
	中国铁塔股份有限公司	3
	中国联合网络通信有限公司	3
	国家电网有限公司	3
	海尔智家股份有限公司	3
	中国电信股份有限公司	3
	恒大地产集团	2
	歌尔股份有限公司	2
	内蒙古同方探索科技有限公司	2
	长城汽车股份有限公司	2
	顺丰速运有限公司	2
	中兴通讯股份有限公司	2
	内蒙古鄂尔多斯电力冶金集团股份有限公司	2
	珠海格力电器股份有限公司	2
	中信银行股份有限公司	1
	比亚迪汽车工业有限公司	1
	中国石油化工股份有限公司	1
	嘉兴德邦物流有限公司	1
	中国邮政储蓄银行股份有限公司	1
	TCL 华星光电技术有限公司	1
	中国能源建设集团	1
	北京苏宁物流有限公司	1
	中国铁路广州局集团有限公司	1
	天津市特变电工变压器有限公司	1
	中国银行保险监督管理委员会	1
网易(杭州)网络有限公司	1	
中煤陕西榆林能源化工有限公司	1	
兴业银行股份有限公司呼和浩特分行	1	
内蒙古科左中旗牧原现代农牧有限公司	1	
交通银行股份有限公司	1	

学历层次	单位名称	人数(人)
	内蒙古特变电工能源装备有限公司	1
	广东正邦生态养殖有限公司	1
	中国石油天然气股份有限公司	1
	浙商银行股份有限公司	1
	中国铁路昆明局集团有限公司	1
	浪潮电子信息产业股份有限公司	1
	大唐国际发电股份有限公司	1
	广西水利电力建设集团有限公司	1
	青岛海尔人力资源开发有限公司	1
	中国航空科技工业股份有限公司	1
	中航西安飞机工业集团股份有限公司	1
	中国化学工程第七建设有限公司	1
	中煤西北能源有限公司	1
	贝壳	1
	陕西建工第九建设集团有限公司	1
	北京爱奇艺科技有限公司	1
	神华神东煤炭集团有限责任公司	1
	神华新朔铁路有限责任公司	1
专科	长城汽车股份有限公司	3
	贝壳	1
	顺丰速运有限公司	1
	内蒙古恒鼎电力有限公司	1
	神华神东煤炭集团有限责任公司	1

表 2-8 世界 500 强企业就业情况

学历层次	单位名称	人数(人)
硕士	中国移动通信集团	20
	中国工商银行股份有限公司	18
	中国银行股份有限公司	15
	中国农业银行股份有限公司	11
	中国建设银行股份有限公司	9
	中国联合网络通信有限公司	9
	中国电信股份有限公司	6
	中国邮政储蓄银行股份有限公司	4
	中国银行保险监督管理委员会	3
	中国邮政集团有限公司	3
	中国铁路呼和浩特局集团有限公司	3
	招商银行股份有限公司呼和浩特分行	3
	中国石油天然气股份有限公司	3
	中国民生银行股份有限公司	2
	上海汽车集团股份有限公司	2
	上海浦东发展银行股份有限公司呼和浩特分行	2
	中国建筑股份有限公司	2
	上海浦东发展银行股份有限公司深圳分行	1
	北京东方优播网络科技有限公司	1
	中国航空科技工业股份有限公司	1

学历层次	单位名称	人数(人)
	中国能源建设股份有限公司	1
	珠海格力电器股份有限公司	1
	中国第一汽车股份有限公司	1
	中国光大银行股份有限公司	1
	中国平安财产保险股份有限公司	1
	交通银行股份有限公司	1
	中国人寿保险股份有限公司	1
	新华人寿保险股份有限公司	1
	中国石油化工股份有限公司	1
	京东集团股份有限公司	1
	恒力石化(大连)有限公司	1
本科	中国建筑股份有限公司	13
	中国工商银行股份有限公司	12
	中国建设银行股份有限公司	6
	中国移动通信集团	5
	中国农业银行股份有限公司	5
	中国银行股份有限公司	5
	招商银行股份有限公司呼和浩特分行	4
	中国联合网络通信有限公司	3
	中国电信股份有限公司	3
	海尔智家股份有限公司	2
	珠海格力电器股份有限公司	2
	中国能源建设股份有限公司	2
	中国平安财产保险股份有限公司	1
	交通银行股份有限公司	1
	中国银行保险监督管理委员会	1
	中国铁路广州局集团有限公司	1
	中国邮政储蓄银行股份有限公司	1
	中国铁路昆明局集团有限公司	1
	中国石油天然气股份有限公司	1
	中国航空科技工业股份有限公司	1
专科	中国建筑股份有限公司	1

（三） 毕业生就业行业分布

2021届硕士毕业生主要就业行业为公共管理、社会保障和社会组织、教育；本科毕业生主要就业行业为教育、制造业；专科毕业生主要就业行业为建筑业。

表 2-9 毕业生就业的主要行业

行业名称	硕士 (%)	行业名称	本科 (%)	行业名称	专科 (%)
公共管理、社会保障和社会组织	19.6	教育	18.9	建筑业	52.0
教育	18.9	制造业	17.4	租赁和商务服务业	9.8
金融业	13.0	建筑业	13.4	批发和零售业	8.0
制造业	13.0	公共管理、社会保障和社会组织	10.9	交通运输、仓储和邮政业	7.3
电力、热力、燃气及水生产和供应业	8.6	信息传输、软件和信息技术服务业	8.1	制造业	5.5

2021届硕士、本科、专科各学院毕业生就业的主要行业如下表所示。

表 2-10 各学院行业特点

学历层次	学院名称	本校该学院毕业生就业的主要行业
硕士	数学科学学院	教育；制造业；科学研究和技术服务业
	化学化工学院	制造业；科学研究和技术服务业；教育
	文学与新闻传播学院	教育；公共管理、社会保障和社会组织
	生态与环境学院	制造业；科学研究和技术服务业；教育
	蒙古学学院	教育；文化、体育和娱乐业；公共管理社会保障和社会组织
	交通学院	科学研究和技术服务业
	公共管理学院	公共管理、社会保障和社会组织；制造业；租赁和商务服务
	蒙古学研究中心	教育；文化、体育和娱乐业
	马克思主义学院	教育；制造业；建筑业
	历史与旅游文化学院	教育；科学研究和技术服务业；公共管理、社会保障和社会组织
	物理科学与技术学院	教育；制造业；信息传输、软件和信息技术服务业
	生命科学学院	教育；制造业；科学研究和技术服务业
	民族学与社会学学院	教育；公共管理、社会保障和社会组织；文化、体育和娱乐
	哲学学院	教育；电力、热力、燃气及水生产和供应业；住宿和餐饮业
	电子信息工程学院	信息传输、软件和信息技术服务业；电力、热力、燃气及水生产和供应业；金融业
	计算机学院	信息传输、软件和信息技术服务业；金融业；电力、热力、燃气及水生产和供应业
	法学院	公共管理、社会保障和社会组织；金融业；制造业
	经济管理学院	金融业；公共管理、社会保障和社会组织；电力、热力、燃气及水生产和供应业
	外国语学院	教育；制造业；金融业
本科	化学化工学院	制造业；教育；电力、热力、燃气及水生产和供应业
	体育学院	教育；文化、体育和娱乐业；制造业
	文学与新闻传播学院	教育；公共管理、社会保障和社会组织；制造业

学历层次	学院名称	本校该学院毕业生就业的主要行业
本科	哲学学院	教育；公共管理、社会保障和社会组织；批发和零售业
	蒙古学学院	教育；文化、体育和娱乐业；公共管理、社会保障社会组织
	电子信息工程学院	制造业；信息传输、软件和信息技术服务业；电力、热力、燃气及水生产和供应业
	数学科学学院	教育；科学研究和技术服务业；金融业
	外国语学院	教育；租赁和商务服务业；批发和零售业
	法学院	公共管理、社会保障和社会组织；租赁和商务服务业；居民服务、修理和其他服务业
	物理科学与技术学院	制造业；教育；电力、热力、燃气及水生产和供应业
	生命科学学院	制造业；教育；公共管理、社会保障和社会组织
	公共管理学院	教育；公共管理、社会保障和社会组织；制造业
	交通学院	建筑业；制造业；交通运输、仓储和邮政业
	计算机学院	信息传输、软件和信息技术服务业；电力、热力、燃气及水生产和供应业；金融业
	生态与环境学院	科学研究和技术服务业；制造业；水利、环境和公共设施管理业
	历史与旅游文化学院	教育；公共管理、社会保障和社会组织；信息传输、软件和信息技术服务业
	经济管理学院	制造业；金融业；公共管理、社会保障和社会组织
	民族学与社会学学院	信息传输、软件和信息技术服务业；公共管理、社会保障和社会组织；租赁和商务服务业
专科	交通学院	建筑业；租赁和商务服务业；批发和零售业

（四） 毕业生就业单位类型分布

本校 2021 届毕业生就业单位类型以国有企业、其他企业为主。分学历层次看，本校 2021 届硕士毕业生就业单位类型以国有企业、机关为主，本科毕业生以其他企业、国有企业为主，专科毕业生以其他企业、国有企业为主。

表 2-11 毕业生就业单位类型分布

就业单位类型	总体 (%)	硕士 (%)	本科 (%)	专科 (%)
国有企业	32.9	36.7	31.3	30.1
其他企业	30.8	17.0	34.6	67.5
机关	14.0	20.0	12.8	0.6
中初教育单位	8.5	10.7	9.6	0.3
其他事业单位	5.7	7.9	5.1	0.0
高等教育单位	3.3	2.9	1.3	0.0
三资企业	2.5	2.2	3.7	0.3
其他	0.8	0.7	1.0	0.9
科研设计单位	0.8	0.9	0.2	0.0
医疗卫生单位	0.4	0.7	0.0	0.3
农村建制村	0.1	0.1	0.2	0.0
部队	0.1	0.2	0.0	0.0
城镇社区	0.0	0.0	0.1	0.0

表 2-12 招聘 2021 届毕业生 5 人以上用人单位

单位名称	人数
鄂尔多斯市东胜区教育体育局	89
内蒙古电力（集团）有限责任公司	65
内蒙古自治区党委组织部	63
中国工商银行股份有限公司内蒙古自治区分行	26
上海宏信设备工程有限公司	19
内蒙古第一机械集团有限公司	19
鄂尔多斯市康巴什区教育体育局	19
包头钢铁（集团）有限责任公司	16
中交三公局第三工程有限公司	14
比亚迪股份有限公司	14
中国移动通信集团内蒙古有限公司	13
广东顺心快运有限公司	13
中国烟草总公司内蒙古自治区公司	12
内蒙古伊利实业集团股份有限公司液态奶事业部	12
中国农业发展银行内蒙古自治区分行	11
中国银行股份有限公司内蒙古自治区分行	11
内蒙古蒙牛乳业（集团）股份有限公司	11
中交一公局桥隧工程有限公司	10
鄂尔多斯市源盛光电有限责任公司	10
西安中智项目外包服务有限公司	9
内蒙古金海伊利乳业有限责任公司	9
辽宁鸿文教育科技有限公司	9
中交第四公路工程局有限公司（京外）	8
中核机械工程有限公司	8
中建三局集团有限公司西北分公司	8
中核四〇四有限公司	8
达拉特旗教育体育局	8
中铁十四局集团有限公司	7
中交一公局厦门工程有限公司	7
中建六局建设发展有限公司	7
兴泰建设集团有限公司	7
招商银行股份有限公司呼和浩特分行	7
天津滨海概念人力资源有限公司	7
内蒙古伊利实业集团股份有限公司金山分公司	7
霍林郭勒市教育体育局	7

单位名称	人数
北方联合电力有限责任公司	7
中国建筑土木建设有限公司	6
中国重型汽车集团有限公司	6
中铁建工集团有限公司北京路桥分公司	6
中建五局第三建设有限公司	6
中交三公局第六工程有限公司	6
中国建设银行股份有限公司内蒙古自治区分行	6
内蒙古科技大学	6
内蒙古伊利实业集团股份有限公司	6
开鲁县第一中学	6
杭州海康威视数字技术股份有限公司呼和浩特分公司	6
呼和浩特市人力资源和社会保障局	6
弘元新材料（包头）有限公司	6
赤峰市松山区教育局	6
赤峰市医院	6

四 毕业生升学情况

（一） 国内升学情况

1. 升学比例

本校 2021 届硕士、本科、专科毕业生的升学比例分别为 7.7%、30.7%、23.6%。



图 2-9 升学比例

2. 各学院的升学比例

本校 2021 届硕士毕业生中，数学科学学院毕业生的升学比例（29.7%）较高。本科毕业生中，哲学学院（48.9%）、生命科学学院（46.8%）、物理科学与技术学院（42.0%）毕业生的升学比例相对较高。

表 2-13 各学院毕业生的升学比例

学历层次	学院名称	人数	比例 (%)
硕士	本校硕士平均	133	7.7
	数学科学学院	11	29.7
	生命科学学院	31	21.5
	化学化工学院	16	15.4
	生态与环境学院	17	13.3
	电子信息工程学院	10	11.2
	计算机学院	10	7.6
本科	本校本科平均	1004	30.7
	哲学学院	22	48.9
	生命科学学院	102	46.8
	物理科学与技术学院	63	42.0
	计算机学院	74	35.2
	化学化工学院	67	33.8
	生态与环境学院	55	33.5
	数学科学学院	51	34.0
	民族学与社会学学院	39	33.6
	蒙古学学院	89	32.2
	历史与旅游文化学院	47	29.2
	外国语学院	32	24.6
	公共管理学院	61	28.5
	经济管理学院	78	25.9
	电子信息工程学院	54	27.3
	文学与新闻传播学院	55	24.0
	交通学院	82	24.4
专科	法学院	30	22.7
	交通学院	137	23.6

数据范围为硕士毕业生规模在 10 人以上的学院。

3. 升学院校选择

2021 届硕士、本科毕业生升学院校的主要类型均为“双一流”建设高校。

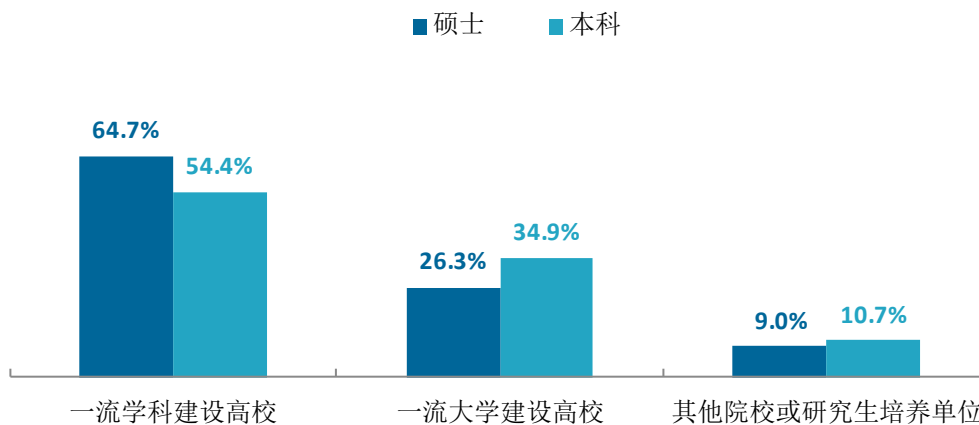


图 2-10 毕业生升学院校的主要类型

(二) 出国、出境情况

1. 出国、出境比例

2021 届硕士、本科毕业生共有 49 人选择出国出境，其中硕士 6 人，本科 43 人。




图 2-11 出国、出境比例

2. 出国、出境目的地

出国、出境毕业生目的地为英国的居多，共有 14 人，其次为日本（8 人）、澳大利亚（7 人）。

表 2-14 毕业生出国、出境目的地

地区/国家名称	总体（人）	硕士（人）	本科（人）
英国	14		14
日本	8	1	7
澳大利亚	7		7
香港	5	1	4
西班牙	2	1	1
摩尔多瓦	2		2
美国	2		2
荷兰	1		1
泰国	1		1
马来西亚	1		1

五 未就业情况

（一）毕业生未就业类型分布

2021 届毕业生共 1644 人处于未就业状态，占毕业生总人数的 29.5%。其中，硕士毕业生 523 人未就业，占比 30.3%；本科毕业生 1025 人未就业，占比 31.3%；专科毕业生 96 人未就业，占比 16.6%。2021 届本科、硕士毕业生有 17.5%选择继续复习考研或复习考公务员暂不就业，有 2.6%的毕业生明确表示暂无就业意愿，毕业生“慢就业”“缓就业”现象严重。

表 2-15 毕业生未就业类型分布

未就业类型	总计		硕士		本科		专科	
	人数	占比 (%)	人数	占比 (%)	人数	占比 (%)	人数	占比 (%)
求职中	590	10.6	320	18.5	209	6.4	61	10.5
不就业拟升学	582	10.4	20	1.2	555	17.0	7	1.2
拟参加公招考试	307	5.5	148	8.6	154	4.7	5	0.9
暂不就业	145	2.6	33	1.9	96	2.9	16	2.8
拟出国出境	12	0.2	1	0.1	11	0.3		
拟应征入伍	8	0.1	1	0.1			7	1.2

就业 质量



相关分析

第三章 就业质量相关分析

本章主要从就业满意度、工作与专业相关度、就业稳定性、职业发展和变化等指标来展现本校毕业生的就业质量。

从就业满意度看，本校 2021 届毕业生的就业满意度为 82.2%，硕士、本科、专科毕业生的就业满意度分别为 84.7%、81.0%、77.2%，超过八成硕士、本科毕业生对就业现状感到满意。从工作与专业相关度看，本校 2021 届硕士、本科、专科毕业生的工作与专业相关度分别为 76.8%、69.6%、64.1%，学历层次越高的毕业生工作与专业相关度也越高。从职业发展和变化方面看，本校 2021 届硕士、本科、专科毕业生从毕业到调研时分别有 15.5%、10.5%、27.2%的人在薪资或职位上有过提升，毕业生从毕业到调研时岗位有过变化的比例分别为 11.4%、10.3%、24.7%。

一 就业满意度

（一）毕业生就业满意度

2021 届毕业生总体就业满意度为 82.2%，大多数毕业生对当前就业现状表示满意。

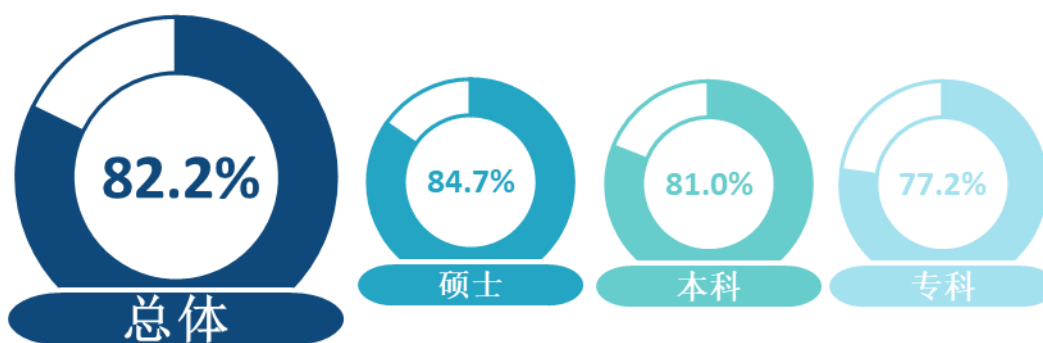


图 3-1 毕业生的就业满意度

数据来源：麦可思-内蒙古大学 2021 届毕业生培养质量评价数据。

（二） 毕业生对就业不满意的原因

2021 届硕士、本科毕业生对就业不满意的主要原因是“收入低”和“发展空间不够”。

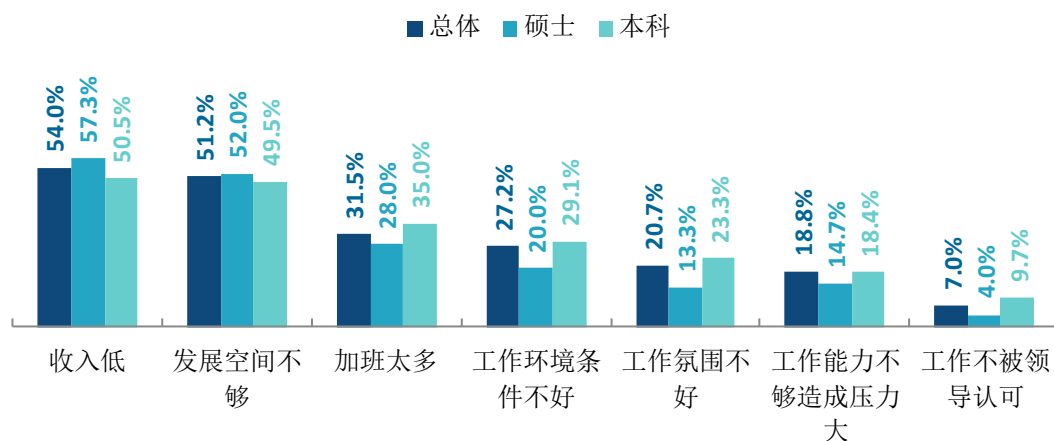


图 3-2 毕业生对就业不满意的原因（多选）

数据来源：麦可思-内蒙古大学 2021 届毕业生培养质量评价数据。

（三） 各学院、各专业的就业满意度

学院层面，硕士毕业生中，文学与新闻传播学院、计算机学院、电子信息工程学院毕业生的就业满意度相对较高；本科毕业生中，计算机学院、数学科学学院毕业生的就业满意度相对较高。

表 3-1 各学院毕业生的就业满意度

学历名称	学院名称	就业满意度 (%)
硕士	本校硕士平均	84.7
	文学与新闻传播学院	96.2
	计算机学院	91.2
	电子信息工程学院	90.5
	经济管理学院	87.1
	公共管理学院	86.7
	化学化工学院	85.7
	生态与环境学院	85.3
	法学院	83.0
	外国语学院	76.3
	民族学与社会学学院	71.4
本科	本校本科平均	81.0
	计算机学院	100.0
	数学科学学院	92.9
	文学与新闻传播学院	87.9
	经济管理学院	87.0
	物理科学与技术学院	84.6
	电子信息工程学院	81.4
	生命科学学院	81.0
	生态与环境学院	79.1

学历名称	学院名称	就业满意度 (%)
	蒙古学学院	77.4
	化学化工学院	66.7
	交通学院	66.7
专科	本校专科平均	77.2
	交通学院	77.2

数据来源：麦可思-内蒙古大学 2021 届毕业生培养质量评价数据。

专业层面，硕士毕业生中，软件工程、会计专业毕业生的就业满意度相对较高；本科毕业生中，通信工程、会计学、电子信息科学与技术专业毕业生的就业满意度相对较高。

表 3-2 各专业毕业生的就业满意度

学历名称	专业名称	就业满意度 (%)
硕士	本校硕士平均	84.7
	软件工程	100.0
	会计	93.3
	计算机技术	89.7
	新闻与传播	89.3
	计算机科学与技术	88.9
	金融	87.5
	公共管理	85.7
	环境工程	81.0
	电子与通信工程	80.0
	法律硕士（非法学）	76.7
	社会工作	76.5
	英语口译	76.5
	英语笔译	75.0
	本科	本校本科平均
通信工程		90.5
会计学		89.5
电子信息科学与技术		88.0
大气科学		86.4
中国少数民族语言文学（蒙古语言文学基地）		85.7
土木工程		72.7
自动化		66.7
机械工程		52.9
专科	本校专科平均	77.2
	道路桥梁工程技术	87.0
	工程机械运用技术	80.0
	工程造价	80.0
	道路桥梁工程技术（公路与城市道路工程方向）	77.3
	工程机械运用技术（工程机械控制）	64.7
城市轨道交通运营管理	61.1	

数据来源：麦可思-内蒙古大学 2021 届毕业生培养质量评价数据。

二 工作与专业相关度

(一) 毕业生工作与专业相关度

2021 届毕业生的工作与专业相关度为 72.1%；学历层次越高的毕业生工作与专业相关度也越高。

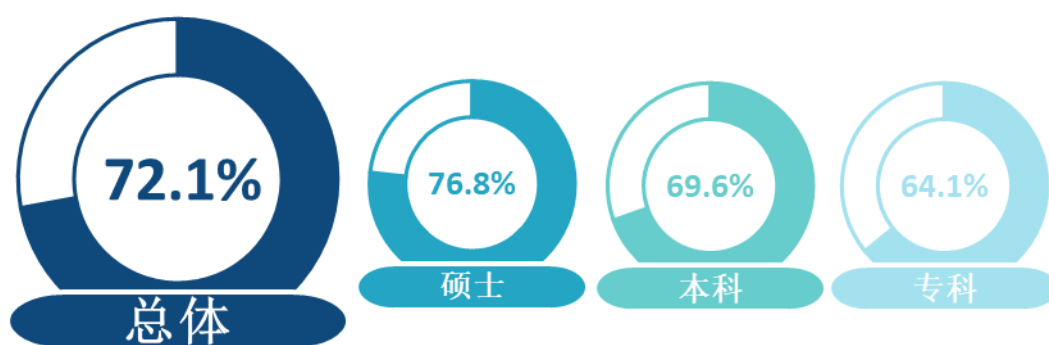


图 3-3 毕业生的工作与专业相关度

数据来源：麦可思-内蒙古大学 2021 届毕业生培养质量评价数据。

(二) 毕业生选择与专业不相关工作的原因

2021 届本科生有近三成的毕业生选择与专业不相关的工作，不同学历的毕业生选择专业不相关工作的原因有所不同，硕士毕业生主要因为“专业工作岗位招聘少”；本科毕业生主要因为“专业工作岗位招聘少”、“先就业再择业”；专科毕业生主要因为“专业工作不符合自己的职业期待”。

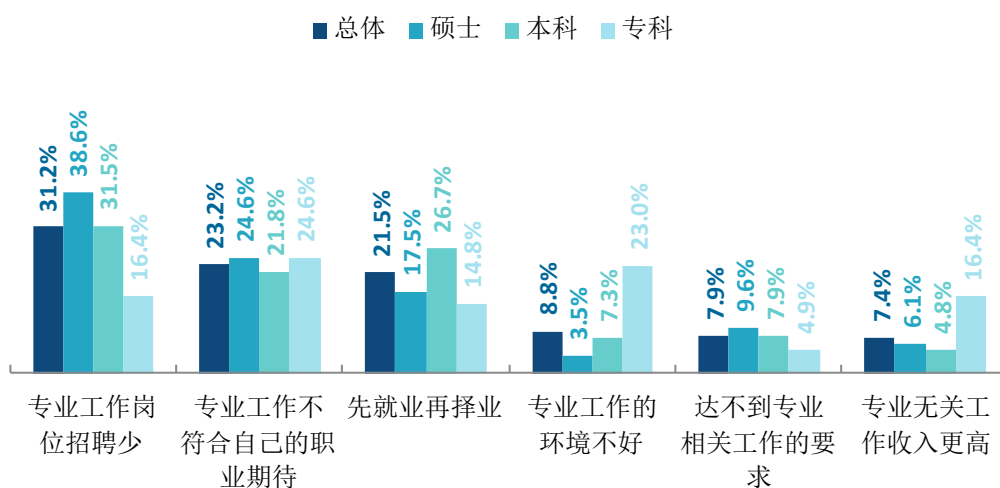


图 3-4 毕业生选择专业不相关工作的原因

数据来源：麦可思-内蒙古大学 2021 届毕业生培养质量评价数据。

（三） 各学院、各专业毕业生工作与专业相关度

学院层面，硕士毕业生中，计算机学院、经济管理学院、法学院毕业生的工作与专业相关度相对较高；本科毕业生中，文学与新闻传播学院毕业生的工作与专业相关度相对较高。

表 3-3 各学院毕业生的工作与专业相关度

学历名称	学院名称	工作与专业相关度 (%)
硕士	本校硕士平均	76.8
	计算机学院	91.1
	经济管理学院	86.3
	法学院	85.2
	文学与新闻传播学院	79.3
	电子信息工程学院	73.3
	生态与环境学院	71.7
	蒙古学学院	71.4
	化学化工学院	70.8
	外国语学院	69.0
	公共管理学院	68.3
	民族学与社会学学院	28.6
	本科	本校本科平均
文学与新闻传播学院		95.0
交通学院		79.2
电子信息工程学院		76.9
物理科学与技术学院		74.1
生态与环境学院		73.6
计算机学院		71.9
公共管理学院		67.9
经济管理学院		65.4
历史与旅游文化学院		63.0
化学化工学院		60.6
数学科学学院		60.0
生命科学学院		53.3
蒙古学学院		51.5
专科		本校专科平均
	交通学院	64.1

数据来源：麦可思-内蒙古大学 2021 届毕业生培养质量评价数据。

专业层面，硕士毕业生中，计算机技术、计算机科学与技术、会计专业毕业生的工作与专业相关度相对较高；本科毕业生中，大气科学、汉语言文学、土木工程、运动训练、数学与应用数学专业毕业生的工作与专业相关度相对较高，均达到 90% 以上。

表 3-4 各专业毕业生的工作与专业相关度

学历名称	专业名称	工作与专业相关度 (%)
硕士	本校硕士平均	76.8
	计算机技术	94.9
	计算机科学与技术	90.5

学历名称	专业名称	工作与专业相关度 (%)
	会计	90.3
	软件工程	89.7
	法律硕士（法学）	85.7
	金融	85.0
	英语笔译	83.9
	法律硕士（非法学）	82.8
	工商管理	82.4
	环境工程	75.0
	电子与通信工程	71.4
	新闻与传播	66.7
	公共管理	65.8
	英语口语	46.7
	社会工作	35.3
	本校本科平均	69.6
	本科	大气科学
汉语言文学		100.0
土木工程		96.2
运动训练		93.8
数学与应用数学		93.3
软件工程		83.3
历史学		81.3
电子信息科学与技术		79.3
机械工程		77.3
通信工程		77.3
自动化		74.1
中国少数民族语言文学（蒙古语言文学基地）		70.0
经济学		66.7
会计学		65.0
交通运输		52.9
本校专科平均	64.1	
专科	道路桥梁工程技术（公路与城市道路工程方向）	91.3
	道路桥梁工程技术	86.7
	工程造价	85.7
	工程机械运用技术	53.3
	汽车运用与维修技术	44.4
	工程机械运用技术（工程机械控制）	35.3
	城市轨道交通运营管理	17.6

数据来源：麦可思-内蒙古大学 2021 届毕业生培养质量评价数据。

三 就业稳定性

（一） 毕业生的离职率

2021 届毕业生的总体离职率为 13.7%，整体就业稳定性较强。具体到学历层次，硕士毕业生的就业稳定性相对较强，其次是本科毕业生。

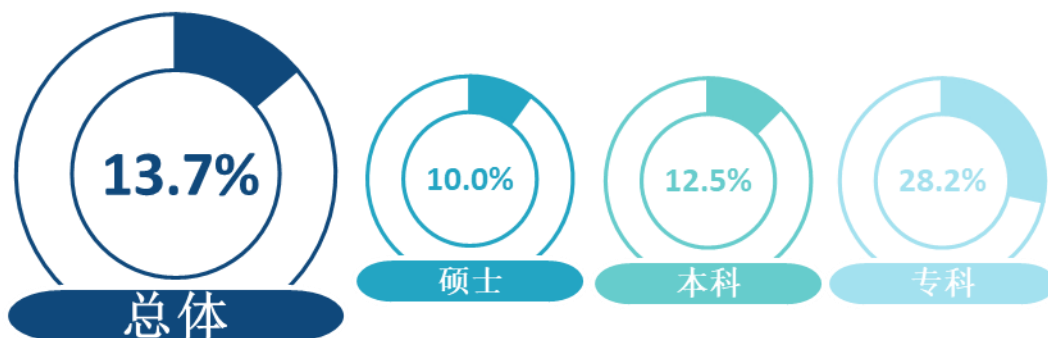


图 3-5 毕业生的离职率

注：离职率的调研截止时间为 2021 年 11 月 18 日。

数据来源：麦可思-内蒙古大学 2021 届毕业生培养质量评价数据。

（二） 毕业生离职的原因

硕士毕业生离职的主要原因是“个人发展空间不够”，本科毕业生离职的主要原因是“想改变职业或行业”，专科毕业生离职的主要原因是“薪资福利偏低”。

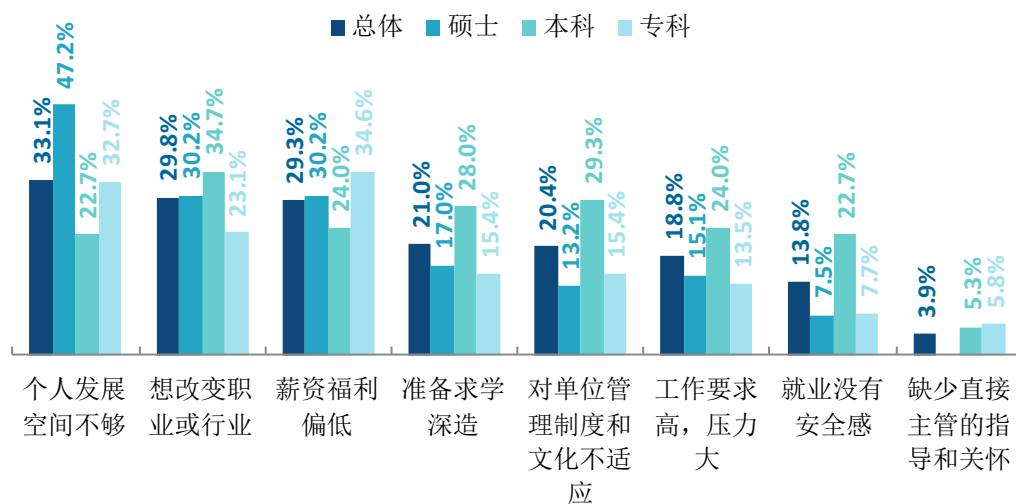


图 3-6 毕业生主动离职的原因（多选）

注：离职率的调研截止时间为 2021 年 11 月 18 日。

数据来源：麦可思-内蒙古大学 2021 届毕业生培养质量评价数据。

（三）各学院、各专业的离职率

学院层面，硕士毕业生中，生态与环境学院、民族学与社会学学院、电子信息工程学院毕业生离职率相对较低；本科毕业生中，数学科学学院毕业生离职率相对较低。

表 3-5 各学院毕业生的离职率

学历名称	学院名称	离职率 (%)
硕士	本校硕士平均	10.0
	公共管理学院	28.1
	外国语学院	14.0
	文学与新闻传播学院	13.8
	化学化工学院	13.0
	法学院	12.0
	经济管理学院	11.8
	计算机学院	2.8
	电子信息工程学院	0.0
	民族学与社会学学院	0.0
	生态与环境学院	0.0
本科	本校本科平均	12.5
	生命科学学院	23.1
	化学化工学院	19.2
	文学与新闻传播学院	18.9
	蒙古学学院	15.9
	经济管理学院	10.6
	生态与环境学院	10.2
	电子信息工程学院	8.8
	计算机学院	8.3
	交通学院	8.0
	物理科学与技术学院	7.4
专科	本校专科平均	28.2
	交通学院	28.2

注：离职率的调研截止时间为 2021 年 11 月 18 日。

数据来源：麦可思-内蒙古大学 2021 届毕业生培养质量评价数据。

专业层面，硕士毕业生中，社会工作、软件工程、环境工程、电子与通信工程专业毕业生离职率相对较低；本科毕业生中，大气科学专业毕业生离职率相对较低；专科毕业生中，道路桥梁工程技术（公路与城市道路工程方向）专业毕业生的离职率相对较低。

表 3-6 各专业毕业生的离职率

学历名称	专业名称	离职率 (%)
硕士	本校硕士平均	10.0
	公共管理	30.0
	新闻与传播	16.1
	英语笔译	15.6
	法律硕士（法学）	13.3

学历名称	专业名称	离职率 (%)
	会计	13.3
	法律硕士（非法学）	9.7
	英语口译	5.9
	计算机科学与技术	5.3
	金融	5.0
	计算机技术	3.2
	电子与通信工程	0.0
	环境工程	0.0
	软件工程	0.0
	社会工作	0.0
本科	本校本科平均	12.5
	工商管理	25.0
	中国少数民族语言文学（蒙古语言文学基地）	19.0
	汉语言文学	13.3
	应用物理学	13.3
	通信工程	12.0
	电子信息科学与技术	7.4
	自动化	7.1
	机械工程	5.6
	会计学	5.3
专科	土木工程	4.2
	大气科学	0.0
	本校专科平均	28.2
	汽车运用与维修技术	60.0
	工程机械运用技术（工程机械控制）	31.8
	工程机械运用技术	29.6
	城市轨道交通运营管理	23.5
	工程造价	16.7
道路桥梁工程技术	14.8	
道路桥梁工程技术（公路与城市道路工程方向）	5.0	

注：离职率的调研截止时间为 2021 年 11 月 18 日。

数据来源：麦可思-内蒙古大学 2021 届毕业生培养质量评价数据。

四 职业发展和变化

（一）毕业生职业发展情况

2021 届硕士、本科、专科毕业生从毕业到调研时分别有 15.5%、10.5%、27.2%的人在薪资或职位上有过提升。

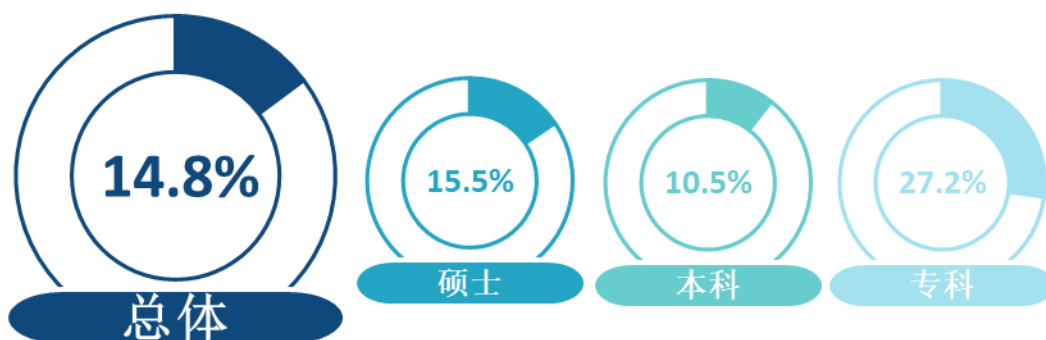


图 3-7 毕业生有过薪资或职位提升的比例

数据来源：麦可思-内蒙古大学 2021 届毕业生培养质量评价数据。

（二）各学院、各专业的职业发展情况

学院层面，硕士毕业生中，公共管理学院、民族学与社会学学院、法学院毕业生有过薪资或职位提升的比例相对较高；本科毕业生中，生态与环境学院、交通学院、蒙古学学院毕业生有过薪资或职位提升的比例相对较高。

表 3-7 各学院毕业生有过薪资或职位提升的比例

学历名称	学院名称	职位提升 (%)
硕士	本校硕士平均	15.5
	公共管理学院	54.8
	民族学与社会学学院	25.0
	法学院	21.3
	经济管理学院	18.3
	外国语学院	15.6
	计算机学院	11.1
	文学与新闻传播学院	7.7
	电子信息工程学院	4.5
	生态与环境学院	2.7
本科	本校本科平均	10.5
	生态与环境学院	15.2
	交通学院	15.1
	蒙古学学院	13.0
	经济管理学院	9.2
	化学化工学院	9.1
	物理科学与技术学院	8.0

学历名称	学院名称	职位提升 (%)
	数学科学学院	7.1
	文学与新闻传播学院	6.7
	电子信息工程学院	5.4
	计算机学院	4.5
	生命科学学院	4.3
	本校专科平均	27.2
专科	交通学院	27.2

数据来源：麦可思-内蒙古大学 2021 届毕业生培养质量评价数据。

专业层面，硕士毕业生中，公共管理、法律硕士（法学）专业毕业生有过薪资或职位提升的比例相对较高；本科毕业生中，中国少数民族语言文学（蒙古语言文学基地）、土木工程专业毕业生有过薪资或职位提升的比例相对较高；专科毕业生中，道路桥梁工程技术、工程机械运用技术、工程造价专业毕业生有过薪资或职位提升的比例相对较高。

表 3-8 各专业毕业生有过薪资或职位提升的比例

学历名称	专业名称	职位提升 (%)
硕士	本校硕士平均	15.5
	公共管理	58.6
	法律硕士（法学）	33.3
	英语口语译	20.0
	社会工作	18.8
	计算机技术	16.1
	法律硕士（非法学）	13.8
	新闻与传播	13.8
	计算机科学与技术	10.5
	会计	10.3
	电子与通信工程	10.0
	英语笔译	6.9
	金融	5.9
	软件工程	4.8
	环境工程	0.0
	本科	本校本科平均
中国少数民族语言文学（蒙古语言文学基地）		22.2
土木工程		21.7
电子信息科学与技术		11.5
机械工程		11.1
大气科学		8.0
会计学		5.3
通信工程		4.8
专科	本校专科平均	27.2
	道路桥梁工程技术	32.0
	工程机械运用技术	28.6
	道路桥梁工程技术（公路与城市道路工程方向）	26.3

学历名称	专业名称	职位提升 (%)
	工程造价	26.3
	城市轨道交通运营管理	17.6
	工程机械运用技术（工程机械控制）	17.6

数据来源：麦可思-内蒙古大学 2021 届毕业生培养质量评价数据。

（三） 毕业生岗位变化情况

本校 2021 届硕士、本科、专科毕业生从毕业到调研时岗位有过变化的比例分别为 11.4%、10.3%、24.7%。

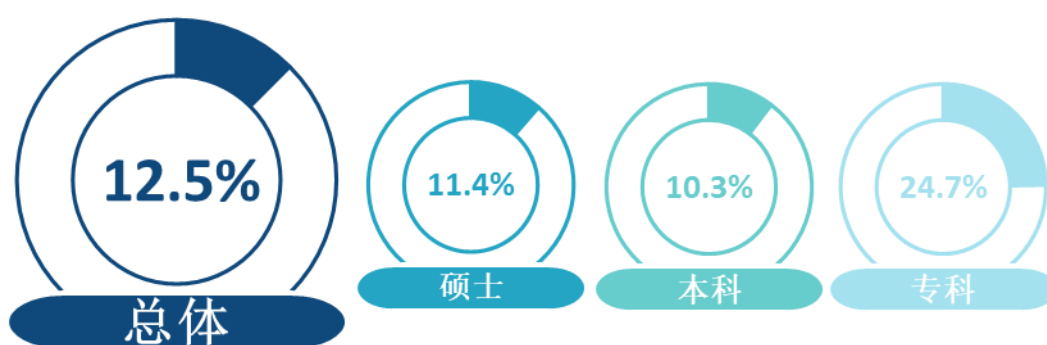


图 3-8 毕业生有过岗位变化的比例

数据来源：麦可思-内蒙古大学 2021 届毕业生培养质量评价数据。

（四） 各学院、各专业的岗位变化情况

学院层面，硕士毕业生中，公共管理学院、经济管理学院、民族学与社会学学院毕业生有过岗位变化的比例相对较高；本科毕业生中，交通学院、物理科学与技术学院、经济管理学院毕业生有过岗位变化的比例相对较高。

表 3-9 各学院毕业生有过岗位变化的比例

学历名称	学院名称	岗位变化 (%)
硕士	本校硕士平均	11.4
	公共管理学院	51.6
	经济管理学院	21.1
	民族学与社会学学院	20.0
	生态与环境学院	8.1
	文学与新闻传播学院	7.7
	外国语学院	6.5
	法学院	6.4
	电子信息工程学院	4.5
	计算机学院	2.8
本科	本校本科平均	10.3

学历名称	学院名称	岗位变化 (%)
	交通学院	16.3
	物理科学与技术学院	16.0
	经济管理学院	15.8
	电子信息工程学院	13.5
	蒙古学学院	9.3
	数学科学学院	7.1
	化学化工学院	4.5
	计算机学院	4.5
	生命科学学院	4.3
	生态与环境学院	2.2
	文学与新闻传播学院	0.0
专科	本校专科平均	24.7
	交通学院	24.7

数据来源：麦可思-内蒙古大学 2021 届毕业生培养质量评价数据。

专业层面，硕士毕业生中，公共管理专业毕业生有过岗位变化的比例相对较高；本科毕业生中，通信工程、土木工程、机械工程、中国少数民族语言文学（蒙古语言文学基地）、电子信息科学与技术专业毕业生有过岗位变化的比例相对较高；专科毕业生中，工程机械运用技术（工程机械控制）专业毕业生有过岗位变化的比例相对较高。

表 3-10 各专业毕业生有过岗位变化的比例

学历名称	专业名称	岗位变化 (%)
硕士	本校硕士平均	11.4
	公共管理	55.2
	金融	17.6
	社会工作	12.5
	会计	10.3
	新闻与传播	10.3
	法律硕士（非法学）	6.9
	英语口译	6.7
	电子与通信工程	5.0
	软件工程	4.8
	环境工程	4.5
	英语笔译	3.4
	计算机技术	3.2
	法律硕士（法学）	0.0
	计算机科学与技术	0.0
	本科	本校本科平均
通信工程		19.0
土木工程		17.4
机械工程		16.7
	中国少数民族语言文学（蒙古语言文学基地）	16.7

学历名称	专业名称	岗位变化 (%)
	电子信息科学与技术	15.4
	自动化	7.4
	会计学	5.3
	大气科学	0.0
专科	本校专科平均	24.7
	工程机械运用技术（工程机械控制）	35.3
	工程机械运用技术	28.6
	城市轨道交通运营管理	23.5
	道路桥梁工程技术（公路与城市道路工程方向）	21.1
	道路桥梁工程技术	20.0
	工程造价	15.8

数据来源：麦可思-内蒙古大学 2021 届毕业生培养质量评价数据。

就业



发展趋势
分析

第四章 就业发展趋势分析

本章分别从毕业生毕业去向落实率、就业去向、就业质量方面分析本校毕业生的就业发展趋势。

一 毕业去向落实率变化趋势

2021 届校本部毕业生的总体毕业去向落实率为 70.6%，较 2020 届提升了 9.2 个百分点。不同学历层次毕业生的毕业去向落实率均有提升，硕士、本科、专科毕业生的毕业去向落实率分别为 69.7%、68.7%、83.4%，较 2020 届均有不同程度的提升。

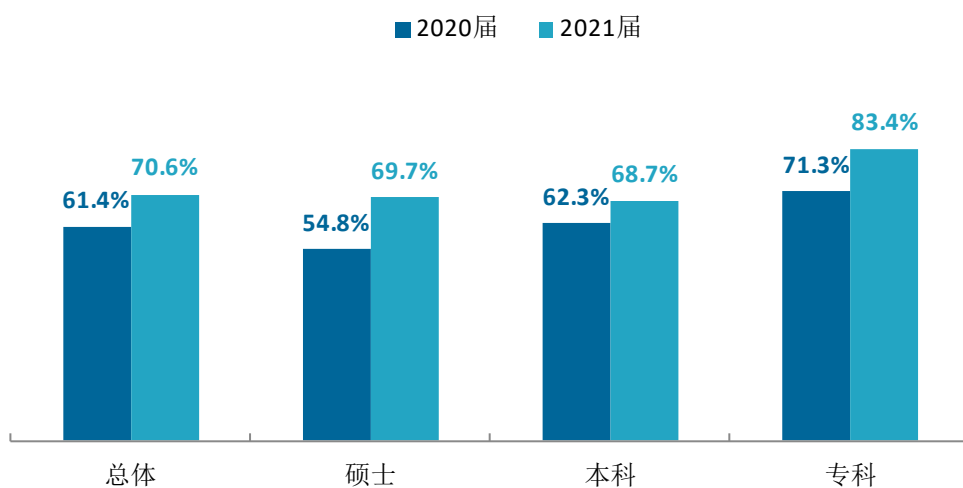


图 4-1 毕业去向落实率变化趋势

二 就业去向变化趋势

（一） 就业行业变化趋势

硕士毕业生就业比例较高的行业是公共管理、社会保障和社会组织行业、教育行业，本届更多毕业生流向教育行业；本科毕业生就业比例较高的行业是教育行业、制造业、建筑业，其中在教育行业、制造业就业的比例有所上升；专科毕业生主要就业于建筑业。

表 4-1 主要行业需求变化趋势

学历层次	行业名称	2020 届 (%)	2021 届 (%)
硕士	公共管理、社会保障和社会组织	25.9	19.6
	教育	15.8	18.9
	金融业	16.4	13.0
	制造业	4.5	13.0
	电力、热力、燃气及水生产和供应业	10.0	8.6
本科	教育	18.1	18.9
	制造业	9.3	17.4
	建筑业	13.6	13.4
	公共管理、社会保障和社会组织	4.4	10.9
	信息传输、软件和信息技术服务业	9.9	8.1
专科	建筑业	54.4	52.0
	租赁和商务服务业	14.7	9.8
	批发和零售业	8.4	8.0
	交通运输、仓储和邮政业	6.1	7.3
	制造业	2.5	5.5

（二） 就业单位类型变化趋势

2021 届毕业生主要就业于国有企业和其他企业，从趋势上来看，硕士毕业生在其他企业就业的比例有所上升；本科毕业生在机关就业的比例有所上升；专科毕业生在其他企业就业的比例有所上升。

表 4-2 不同类型用人单位需求变化趋势

就业单位类型	总体		硕士		本科		专科	
	2020 届 (%)	2021 届 (%)	2020 届 (%)	2021 届 (%)	2020 届 (%)	2021 届 (%)	2020 届 (%)	2021 届 (%)
国有企业	36.9	32.9	36.0	36.7	34.3	31.3	46.5	30.1
其他企业	30.6	30.8	13.9	17.0	34.4	34.6	51.0	67.5
机关	10.4	14.0	25.3	20.0	4.7	12.8	0.0	0.6
中初教育单位	4.3	8.5	9.5	10.7	2.4	9.6	0.2	0.3
其他事业单位	4.1	5.7	8.9	7.9	2.2	5.1	0.2	0.0
高等教育单位	6.7	3.3	3.4	2.9	9.3	1.3	0.0	0.0
三资企业	1.2	2.5	0.6	2.2	2.2	3.7	0.0	0.3
其他	0.8	0.8	0.4	0.7	0.8	1.0	1.4	0.9

就业单位类型	总体		硕士		本科		专科	
	2020届 (%)	2021届 (%)	2020届 (%)	2021届 (%)	2020届 (%)	2021届 (%)	2020届 (%)	2021届 (%)
科研设计单位	0.3	0.8	0.7	0.9	0.0	0.2	0.0	0.0
医疗卫生单位	0.2	0.4	0.4	0.7	0.1	0.0	0.0	0.3
农村建制村	0.0	0.1	0.0	0.1	0.0	0.2	0.0	0.0
部队	4.4	0.1	0.9	0.2	9.3	0.0	0.5	0.0
城镇社区	0.1	0.0	0.0	0.0	0.2	0.1	0.2	0.0

（三） 就业地区变化趋势

各学历层次中，硕士和专科毕业生选择在内蒙古自治区就业的比例有所下降，本科毕业生略有上升。

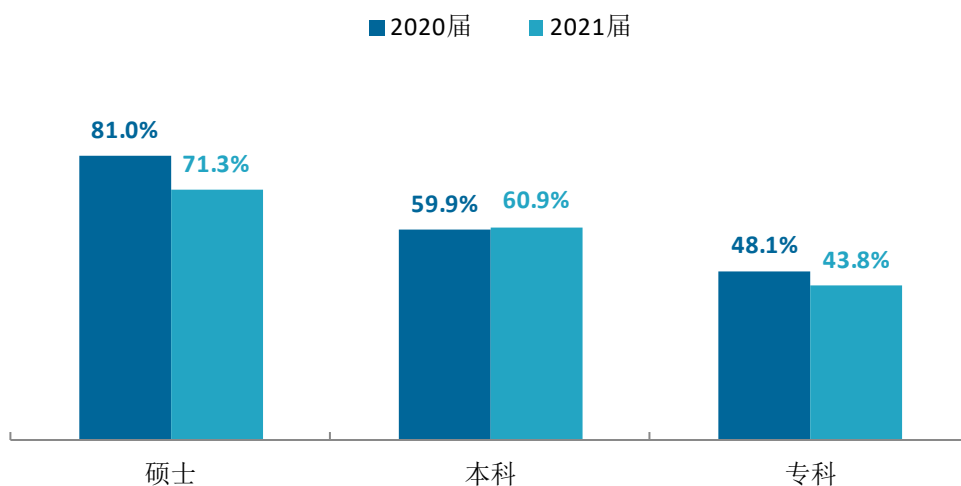


图 4-2 毕业生在内蒙古就业的比例变化趋势

三 就业质量变化趋势

（一） 工作与专业相关度变化趋势

2021 届硕士、本科毕业生的工作与专业相关度较 2020 届同期均有不同程度提升，整体呈上升趋势。

表 4-3 专业相关度变化趋势

学历层次	2020 届 (%)	2021 届 (%)
总体	70.3	72.1
硕士	75.5	76.8
本科	65.7	69.6
专科	72.8	64.1

数据来源：麦可思-内蒙古大学 2021 届毕业生培养质量评价数据。

（二） 就业满意度变化趋势

2021 届硕士、本科、专科毕业生的就业满意度较 2020 届同期均有不同程度的上升，整体呈上升趋势。

表 4-4 就业满意度变化趋势

学历层次	2020 届 (%)	2021 届 (%)
总体	78.4	82.2
硕士	79.3	84.7
本科	79.2	81.0
专科	74.3	77.2

数据来源：麦可思-内蒙古大学 2021 届毕业生培养质量评价数据。

（三） 职业期待吻合度变化趋势

2021 届硕士、本科、专科毕业生的职业期待吻合度较 2020 届同期均有不同程度提升，整体呈上升趋势。

表 4-5 职业期待吻合度变化趋势

学历层次	2020 届 (%)	2021 届 (%)
总体	61.9	65.5
硕士	70.4	74.5
本科	59.2	59.9
专科	52.9	55.2

数据来源：麦可思-内蒙古大学 2021 届毕业生培养质量评价数据。

（四） 离职率变化趋势

2021 届毕业生的离职率为 13.7%，较 2020 届同期有所下降。具体到各学历层次，硕士、本科毕业生的离职率较 2020 届均有所下降，初期就业稳定性增强。

表 4-6 离职率变化趋势

学历层次	2020 届 (%)	2021 届 (%)
总体	19.0	13.7
硕士	14.2	10.0
本科	19.1	12.5
专科	27.4	28.2

数据来源：麦可思-内蒙古大学 2021 届毕业生培养质量评价数据。

就业



对教育教学
的反馈

第五章 就业对教育教学的反馈

学生对高校办学、人才培养、教育教学以及就业指导服务工作的评价，反映学校教育教学工作现状以及学生对学校的认可程度。本章从毕业生对母校的总体推荐度、满意度、教学满意度、就业指导满意度以及学校培养通用能力的情况，来体现学生对学校人才培养的反馈。

从毕业生对本校的整体评价来看，2021 届毕业生对母校的总体满意度为 96.0%，其中硕士、本科、专科毕业生对母校的总体满意度分别为 95.5%、96.1%、97.1%，毕业生对母校的整体满意度评价高。教学评价方面，2021 届毕业生对教学的满意度为 95.3%，其中硕士、本科、专科毕业生对母校的教学满意度分别为 94.2%、95.7%、95.8%，毕业生对母校教学工作的高评价体现出本校教学工作开展情况较好，得到了毕业生的认可。

就业指导方面，本校 2021 届毕业生对就业指导服务的总体满意度为 92.7%，其中硕士、本科、专科毕业生对就业指导服务的满意度分别为 91.1%、93.4%、91.9%，学校就业指导服务工作开展效果好。2021 届毕业生对就业指导课程的总体满意度为 92.1%，其中专科、本科毕业生对就业指导课程的满意度（分别为 92.5%、92.1%）相对较高，毕业生对母校就业指导课程满意度评价高。

一 对高校办学的反馈

（一）毕业生对学校的总体推荐度评价

2021 届毕业生愿意推荐母校的总体比例为 80.9%，分学历层次来看，专科毕业生对母校的推荐比例最高，其次为硕士毕业生。

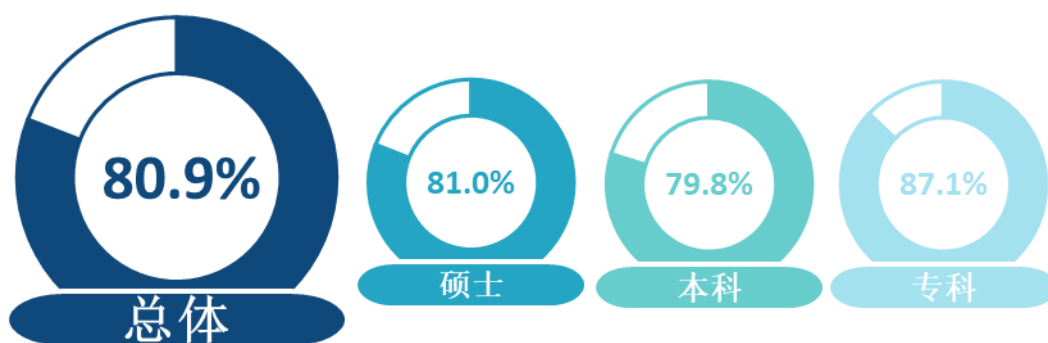


图 5-1 毕业生对母校的推荐度

数据来源：麦可思-内蒙古大学 2021 届毕业生培养质量评价数据。

(二) 对学校的总体满意度评价

1. 毕业生对学校的满意度

2021 届毕业生对母校的总体满意度为 96.0%，硕士、本科、专科毕业生对母校的总体满意度分别为 95.5%、96.1%、97.1%，总体满意度评价高。

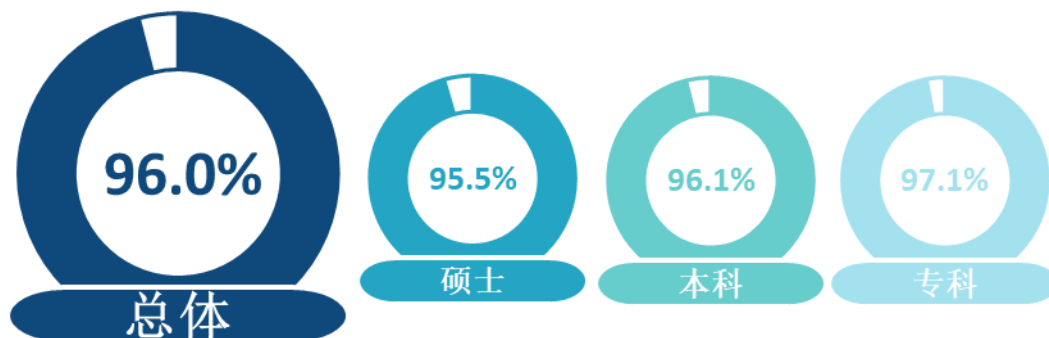


图 5-2 毕业生对母校的满意度

数据来源：麦可思-内蒙古大学 2021 届毕业生培养质量评价数据。

2. 各学院、各专业对学校的满意度

表 5-1 各学院毕业生对母校的满意度

学历名称	学院名称	校友满意度 (%)
硕士	本校硕士平均	95.5
	民族学与社会学学院	97.6
	文学与新闻传播学院	97.6
	公共管理学院	97.5
	计算机学院	96.6
	电子信息工程学院	96.0
	蒙古学学院	95.8
	外国语学院	95.8
	经济管理学院	94.4
	生态与环境学院	94.4
	法学院	94.4
	生命科学学院	92.3
	化学化工学院	90.0
	本科	本校本科平均
历史与旅游文化学院		100.0
生命科学学院		99.2
电子信息工程学院		97.7
公共管理学院		97.6
文学与新闻传播学院	97.5	

学历名称	学院名称	校友满意度 (%)
	化学化工学院	97.5
	物理科学与技术学院	97.1
	数学科学学院	97.0
	计算机学院	96.9
	生态与环境学院	95.5
	民族学与社会学学院	95.5
	经济管理学院	95.2
	交通学院	94.8
	外国语学院	94.4
	蒙古学学院	93.5
	体育学院	92.6
	哲学学院	92.3
	法学院	89.7
	专科	本校专科平均
交通学院		97.1

注：个别学院由于样本较少没有包括在内。

数据来源：麦可思-内蒙古大学 2021 届毕业生培养质量评价数据。

表 5-2 各专业毕业生对母校的满意度

学历名称	专业名称	校友满意度 (%)
硕士	本校硕士平均	95.5
	工商管理	100.0
	日语笔译	100.0
	马克思主义理论	100.0
	中国史	100.0
	法律（非法学）	98.2
	新闻与传播	97.7
	计算机技术	97.2
	公共管理	97.1
	社会工作	96.4
	软件工程	96.4
	计算机科学与技术	95.7
	电子与通信工程	95.2
	英语笔译	94.7
	会计	94.6
	生物工程	93.8
	环境工程	93.1
	金融	92.9
	英语口语	92.6
	应用经济学	90.0

学历名称	专业名称	校友满意度 (%)
本科	化学	86.7
	法律（法学）	81.0
	本校本科平均	96.1
	环境科学	100.0
	生物技术（基地）	100.0
	食品科学与工程	100.0
	化学	100.0
	汉语国际教育	100.0
	园艺	100.0
	新闻学（蒙古学学院）	100.0
	财务管理	100.0
	历史学	100.0
	通信工程	100.0
	会计学	100.0
	民族学	100.0
	应用物理学	100.0
	计算机科学与技术	100.0
	劳动与社会保障	100.0
	生物工程	100.0
	旅游管理	100.0
	数学与应用数学（数理学基地）	100.0
	电子信息科学与技术	97.8
	金融学	97.7
	数学与应用数学	97.4
	大气科学	96.8
	工程管理	96.8
	软件工程	96.7
	英语	96.6
	工商管理	96.6
	汉语言文学	96.4
	新闻学	96.4
	自动化	96.3
	电子科学与技术	96.3
	编辑出版学（数字出版）	95.8
中国少数民族语言文学（蒙古语言文学文理综合班）	95.8	
金融工程	95.7	
道路桥梁与渡河工程	95.7	
材料化学	95.7	
交通运输	95.4	

学历名称	专业名称	校友满意度 (%)
	政治学与行政学	95.2
	土木工程	94.9
	化学工程与工艺	94.7
	社会学	94.4
	社会工作（一班）	94.4
	历史学（）	94.3
	统计学	94.3
	公共事业管理	94.1
	环境工程	93.5
	生物科学（基地）	93.3
	旅游管理（蒙古学学院）	93.3
	物理学（数学基地）	93.3
	机械工程	93.1
	运动训练	92.6
	哲学	92.3
	中国少数民族语言文学（蒙古语言文学基地）	91.7
	生态学	91.7
	经济学	90.9
	法学	90.0
	编辑出版学（蒙古学学院）	89.5
	汽车服务工程	88.9
	中国少数民族语言文学（蒙古语言文学基里尔蒙古文）	86.4
	国际经济与贸易	81.3
专科	本校专科平均	97.1
	城市轨道交通运营管理	100.0
	道路桥梁工程技术（公路工程与材料质量检测）	100.0
	汽车营销与服务	100.0
	工程造价	100.0
	道路桥梁工程技术	97.6
	工程机械运用技术	97.6
	工程机械运用技术（工程机械控制技术）	96.3
	道路养护与管理（工程财务）	95.2
	物流管理	95.0
	汽车运用与维修技术	93.1
	市政工程技术	90.9

注：个别专业由于样本较少没有包括在内。

数据来源：麦可思-内蒙古大学 2021 届毕业生培养质量评价数据。

二 对人才培养的反馈

（一）对基本工作能力培养的反馈

1. 工作中最重要的通用能力

2021 届硕士、本科毕业生认为工作中最重要的通用能力是“沟通交流能力”（分别为 82.6%、84.1%）；专科毕业生认为工作中最重要的通用能力是“团队合作能力”（82.0%）。

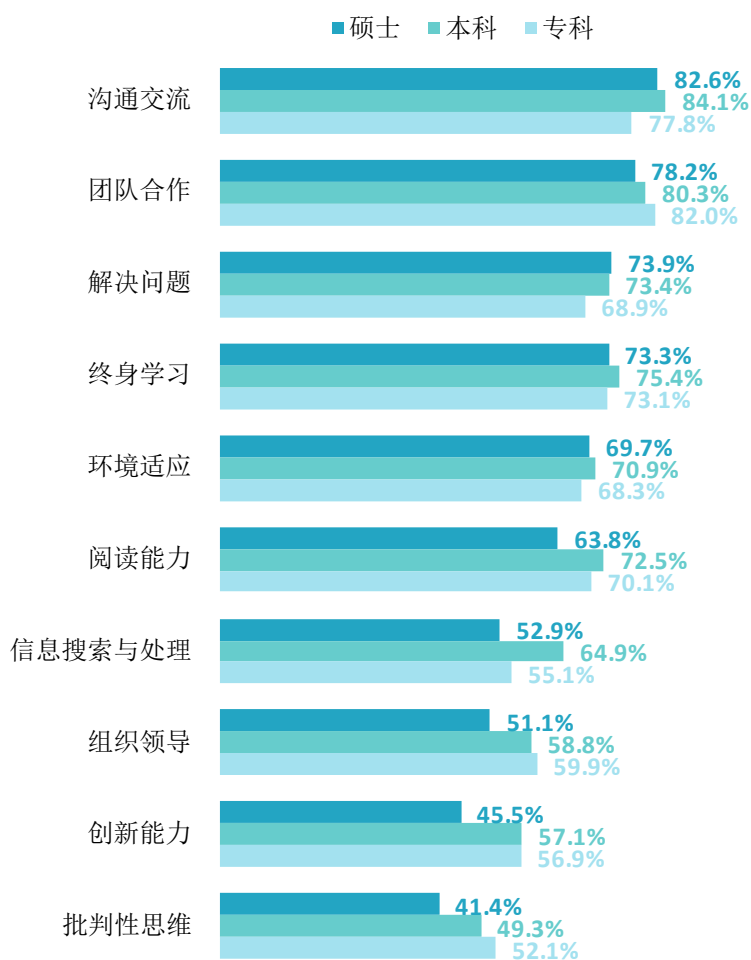


图 5-3 工作中最重要的通用能力（多选）

数据来源：麦可思-内蒙古大学 2021 届毕业生培养质量评价数据。

2. 各项通用能力增值情况

2021 届硕士、本科毕业生认为在母校学习期间提升最明显的通用能力是“阅读能力”（分别为 93.7%、92.4%），专科毕业生认为在母校学习期间提升最明显的通用能力为“环境适应”（92.8%）。

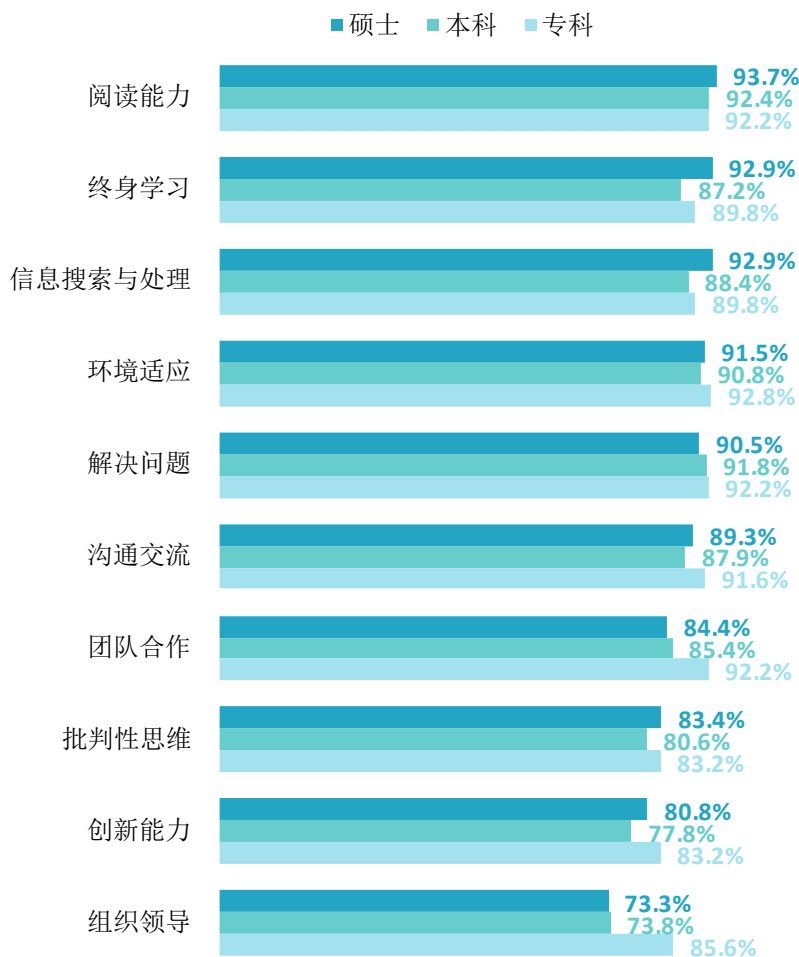


图 5-4 母校学习经历对各项通用能力的影响

数据来源：麦可思-内蒙古大学 2021 届毕业生培养质量评价数据。

三 对教育教学的反馈

（一） 毕业生对母校的教学满意度

2021 届毕业生对母校的教学满意度总体为 95.3%。硕士、本科、专科毕业生的教学满意度分别为 94.2%、95.7%、95.8%，毕业生对母校教学工作的高评价体现出本校教学工作开展情况较好。

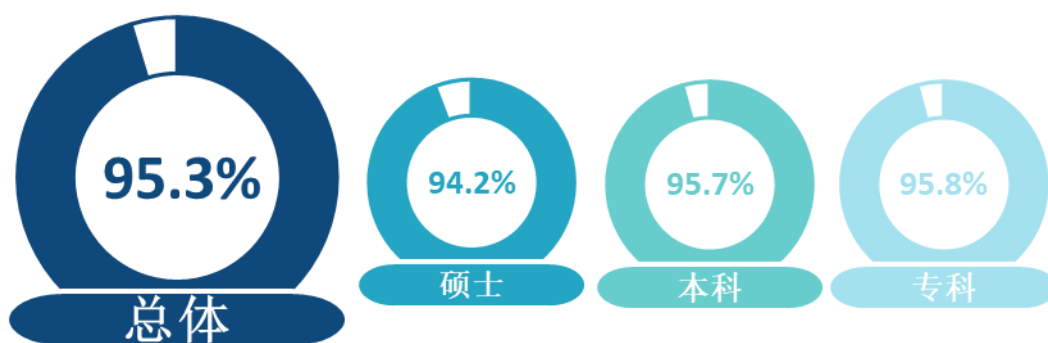


图 5-5 毕业生对母校的教学满意度

数据来源：麦可思-内蒙古大学 2021 届毕业生培养质量评价数据。

（二） 已落实工作单位、升学的毕业生对母校的教学满意度

2021 届硕士、本科、专科已落实工作单位的毕业生对教学的满意度分别为 94.5%、96.0%、95.5%，硕士、本科、专科升学毕业生对教学的满意度分别为 94.4%、95.8%、97.6%。

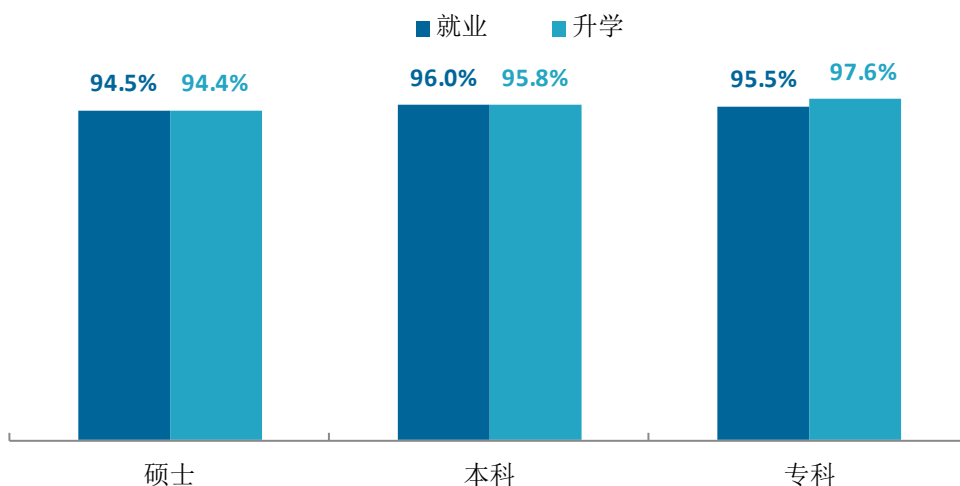


图 5-6 已落实工作单位、升学的毕业生对母校的教学满意度

数据来源：麦可思-内蒙古大学 2021 届毕业生培养质量评价数据。

四 对就业指导服务工作的反馈

（一）毕业生对就业指导服务的满意度

2021 届毕业生对母校就业指导服务的满意度总体为 92.7%，硕士、本科、专科毕业生对就业指导服务的满意度分别为 91.1%、93.4%、91.9%，毕业生对就业指导服务工作的满意程度较高。

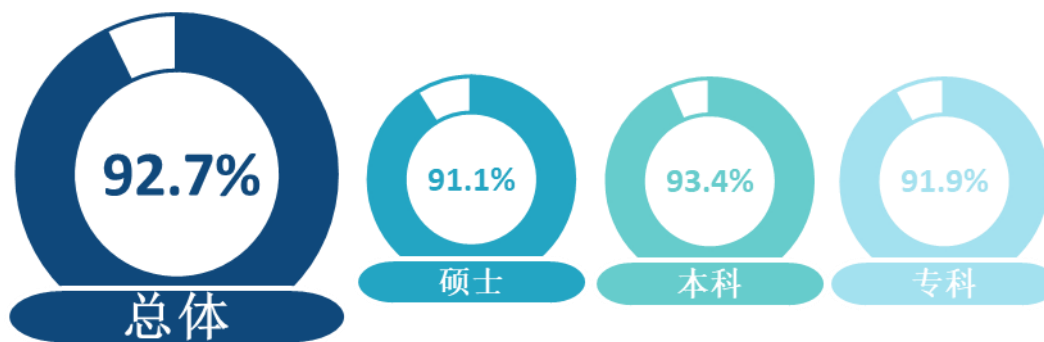


图 5-7 毕业生对就业指导服务的总体满意度

数据来源：麦可思-内蒙古大学 2021 届毕业生培养质量评价数据。

（二）毕业生接受各项求职服务的比例和有效性评价

2021 届毕业生中，有 88.9% 接受过母校提供的求职服务。其中，本科为 91.9%，相对较高。从各项求职服务来看，线下招聘会是毕业生参与较多的求职服务，其次，也有较多本科毕业生接受过母校提供的职业发展规划服务。

从有效性评价来看，求职技能辅导广受好评，硕士、本科、专科毕业生分别有 93.1%、93.1%、97.2% 认为接受的求职技能辅导服务对其就业有帮助。其次，硕士、本科毕业生也反馈线上招聘会对寻找工作的有效性较高；专科毕业生则认为学校发布的招聘需求与薪资信息的有效性相对较高。

表 5-3 毕业生接受就业指导服务的比例（多选）

求职服务类型	总体	硕士	本科	专科
大学组织的线下招聘会	60.5	62.3	59.1	64.8
职业发展规划	44.9	31.8	56.0	31.5
发布招聘需求与薪资信息	33.2	35.2	33.6	25.1
求职技能辅导	27.9	18.4	36.2	16.9
大学组织的线上招聘会	26.9	26.3	27.5	26.5
没有接受任何求职辅导服务	11.1	15.0	8.1	11.4

数据来源：麦可思-内蒙古大学 2021 届毕业生培养质量评价数据。

表 5-4 毕业生接受的各项就业指导服务有效性评价（多选）

求职服务类型	总体	硕士	本科	专科
求职技能辅导	93.3	93.1	93.1	97.2
大学组织的线上招聘会	93.1	94.0	93.3	88.7
发布招聘需求与薪资信息	93.1	89.5	95.2	94.2
大学组织的线下招聘会	89.6	85.5	91.9	91.3
职业发展规划	83.3	85.8	82.2	84.8

数据来源：麦可思-内蒙古大学 2021 届毕业生培养质量评价数据。

（三） 毕业生对就业指导课程的满意度

2021 届毕业生对就业指导课程的满意度总体为 92.1%，专科、本科毕业生对就业指导课程的满意度（分别为 92.5%、92.1%）相对较高。

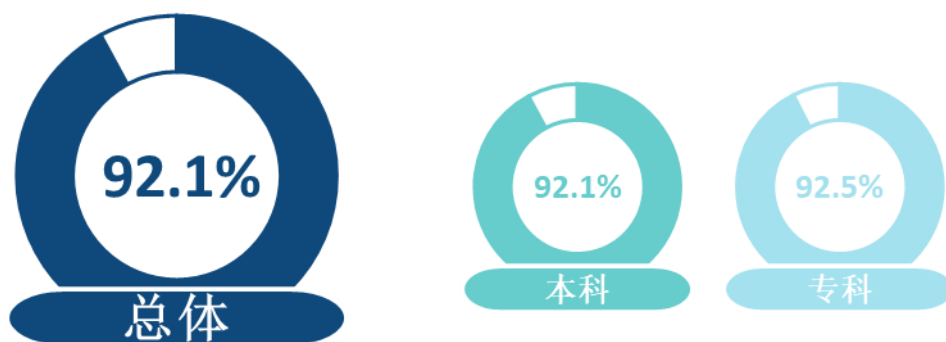


图 5-8 毕业生对就业指导课程的满意度

数据来源：麦可思-内蒙古大学 2021 届毕业生培养质量评价数据。

社会用人需求



与毕业生
供求关系
分析

第六章 社会用人需求与毕业生供求关系分析

用人单位评价信息可反映学校培养与实际市场需求的适应情况，可帮助高校优化调整人才培养方案，提高毕业生的就业能力。本章基于用人单位需求现状分析当前社会用人需求，并对未来毕业生就业形势进行预判。其中，用人单位需求现状分析、用人单位评价数据来源于内蒙古大学 2021 年用人单位调查。

用人单位对本校毕业生的总体满意度为 100.0%，其中很满意的比例为 9.5%，满意的比例为 90.5%。**能力方面：**过去三年招聘过本校应届毕业生的用人单位对毕业生“问题分析能力”的需求程度（4.4 分）较高，对该项能力的满意度为 71.4%。**素质方面：**用人单位对毕业生“政治素养”的需求程度（4.5 分）较高，对该项素质的满意度（81.0%）也相对较高；**知识方面：**用人单位对毕业生“与行业相关的知识”、“专业知识”、“人文社会科学知识”的需求程度分别为 4.4 分、4.3 分、4.3 分，满意度分别为 91.0%、76.2%、81.0%。

一 使用评价

用人单位对本校毕业生的总体满意度为 100.0%，其中很满意的比例为 9.5%，满意的比例为 90.5%。

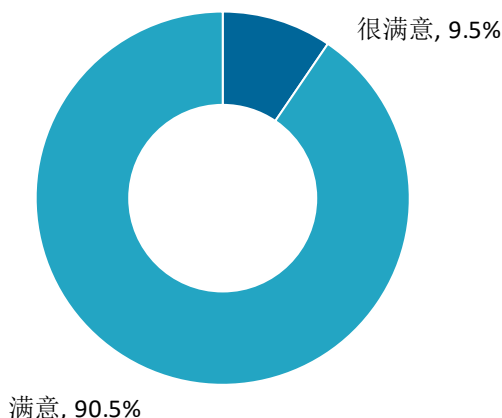


图 6-1 用人单位对本校毕业生的总体满意度

数据来源：麦可思-内蒙古大学 2021 年用人单位数据。

二 能力、素质、知识需求

1. 用人单位对毕业生工作能力的需求程度¹及满意度²

过去三年招聘过本校应届毕业生的用人单位对毕业生“问题分析能力”的需求程度（4.4分）相对较高，对该项能力的满意程度为71.4%。另外，用人单位对本校毕业生“职业规范与职业道德”、“团队合作能力”、“组织管理能力”等能力的满意度较高。

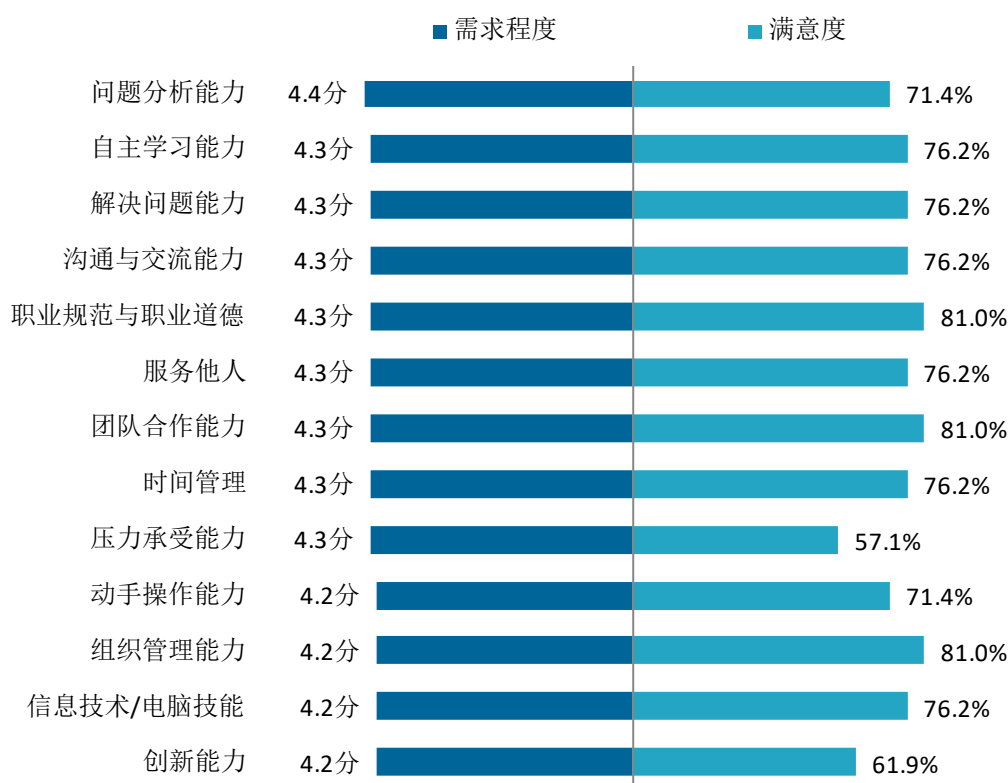


图 6-2 用人单位对毕业生工作能力的需求程度及满意程度

数据来源：麦可思-内蒙古大学 2021 年用人单位数据。

注：“用人单位对毕业生各项能力的需求程度”，是用人单位以 1-5 分的标准对各项能力进行评分，最终取评分平均值。

¹ **用人单位对毕业生各项能力的需求程度**：由过去三年聘用过本校应届毕业生的用人单位回答其对应届毕业生各项能力的需求程度。用人单位对毕业生各项能力的需求程度是回答问题的用人单位对该能力评分（评分等级为 1 分、2 分、3 分、4 分、5 分）的平均值。

² **用人单位对毕业生各项能力的满意度**：由过去三年聘用过本校应届毕业生的用人单位回答其对本校应届毕业生各项能力的满意度。用人单位对毕业生各项能力的满意度是指有多少比例的用人单位对本校毕业生该项能力满意。

2. 用人单位对毕业生个人素质的需求程度¹及满意度²

过去三年招聘过本校应届毕业生的用人单位对毕业生个人素质中“政治素养”的需求程度（4.5分）相对较高，且对该项素质的满意程度也较高（81.0%）。

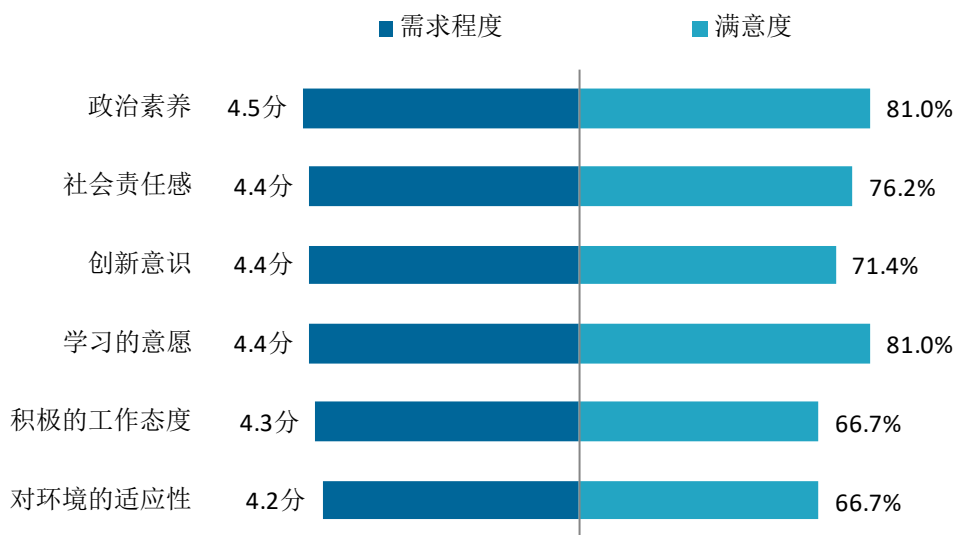


图 6-3 用人单位对毕业生个人素质的需求程度及满意程度

数据来源：麦可思-内蒙古大学 2021 年用人单位数据。

¹ **用人单位对毕业生各项素质的需求程度：**由过去三年聘用过本校应届毕业生的用人单位回答其对应届毕业生各项素质的需求程度。用人单位对毕业生各项素质的需求程度是回答问题的用人单位对该素质评分（评分等级为 1 分、2 分、3 分、4 分、5 分）的平均值。

² **用人单位对毕业生各项素质的满意度：**由过去三年聘用过本校应届毕业生的用人单位回答其对本校应届毕业生各项素质的满意度。用人单位对毕业生各项素质的满意度是指有多少比例的用人单位对本校毕业生该项素质满意。

3. 用人单位对毕业生知识水平的需求程度¹及满意度²

过去三年招聘过本校应届毕业生的用人单位对毕业生“与行业相关的知识”、“专业知识”、“人文社会科学知识”的需求程度分别为 4.4 分、4.3 分、4.3 分，满意度分别为 81.0%、76.2%、81.0%。

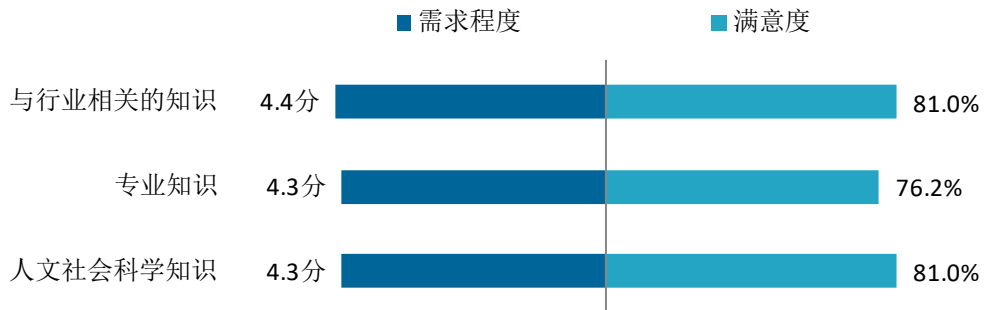


图 6-4 用人单位对毕业生知识水平的需求程度及满意程度

数据来源：麦可思-内蒙古大学 2021 年用人单位数据。

¹ **用人单位对毕业生各项知识的需求程度**：由过去三年聘用过本校应届毕业生的用人单位回答其对应届毕业生各项知识的需求程度。用人单位对毕业生各项知识的需求程度是回答问题的用人单位对该知识评分（评分等级为 1 分、2 分、3 分、4 分、5 分）的平均值。

² **用人单位对毕业生各项知识的满意度**：由过去三年聘用过本校应届毕业生的用人单位回答其对本校应届毕业生各项知识的满意度。用人单位对毕业生各项知识的满意度是指有多少比例的用人单位对本校毕业生该项知识满意。

就业 工作



举措及
成效

第七章 毕业生就业工作举措及成效

一、毕业生就业工作举措

（一）着力拓宽毕业生就业渠道，积极开展校园招聘活动。一是深化校地企合作，着力拓宽毕业生就业渠道，积极引导毕业生服务国家战略和经济社会发展。本年度，我校切实加强同区内外组织、人社部门的合作联系，增强校地企合作实效。赴浙江省湖州市、广东省东莞市等地区参加校地企人才合作交流会议 4 次；与区内外 10 个省市地方政府人才部门联合举办了 10 场校地企专场招聘会；与中建六局、比亚迪、招商银行内蒙古分行等 37 家用人单位开展校企人才合作洽谈会，促进毕业生校企就业实习。二是积极开展校园招聘活动，为毕业生搭建就业平台。2021 年，我校举办各类线上大中型招聘会 17 场、线下大中型就业洽谈会 9 场、线上专场招聘会 139 场、线下专场招聘会 343 场，参会用人单位共计 2938 家，为毕业生提供就业岗位共计 71326 个。此外，学校在应届毕业生中聘用科研助理、管理助理 88 人，2021 届毕业生生均岗位比达 1: 11.3。同时，积极推送、引导毕业生参加教育部“24365”网络招聘会和国家各部委、地方政府组织的各类网络招聘活动。我校 2021 届毕业生到国防军工、机关事业单位、国企央企、科研院所、基层服务等国家重点领域就业的人数占比为本科毕业生 47.11%、硕士研究生 79.43%。

（二）强化就业育人实效，多样化开展就业创业指导。一是强化就业创业课程教学管理与师资培训，不断提高教育教学质量。本年度，面向全校本科生开设《职业生涯规划》、《就业指导与职业发展》、《创业基础》三门必修课，课程满意度均在 92% 以上。完成《职业生涯规划》课程教学改革，制定新版本教学大纲和学院通用教学课件，并开展师资培训。二是积极开展以“成才观、职业观、就业观”为核心的就业主题教育活动。本年度，开展就业指导主题讲座 24 场、“优秀毕业生座谈会”和行业沙龙分享会等就业指导座谈会 7 场、运用微信公众平台发布就业指导类推文 107 篇。三是发挥榜样引领作用，积极推广就业创业典型。为讲好内大学子的青春奋斗故事，引导毕业生将个人理想追求融入现代化国家建设新征程，我校将毕业生在各行业领域的先进典型事迹和奋斗经历整理汇编成毕业生奋斗故事集——《足迹四》。四是认真开展职业发展和就业指导咨询。我校“职业生涯规划咨询工作室”围绕五大模块、十类典型生涯咨询问题与场景开展毕业生“一对一”咨询服务，全年现场接待咨询学生 197 名。

（三）突出价值引领，鼓励引导毕业生面向基层就业。为鼓励、引导毕业生服务基层，主动奔赴祖国最需要的地方建功立业，我校开展了“扎根基层，逐梦青春”基层就业毕业生访谈

等4个主题活动，推送事迹报道21篇；举办了内蒙古自治区选调生考前冲刺训练营、面试训练营，116名毕业生参加培训。我校2021届毕业生被“自治区选调生”录取85人、“西部计划”录取31人、“三支一扶”录取35人、“社区民生”录取27人、“特岗教师”录取5人，各类基层就业项目录取人数均较2020届毕业生实现增长。

（四）完善支持体系，切实做好重点群体毕业生就业帮扶。认真核准学校重点群体毕业生具体信息，精准到人、建立台账，开展“一对一”就业帮扶。本年度，为重点群体毕业生精准推送就业信息106条、提供就业岗位1884个；联合中央民族大学举办了少数民族毕业生专网络场招聘会，参会单位655家、提供就业岗位3388个。围绕秋招形式与政策、网申技巧与简历撰写、群面精讲、单面精讲等4个主题，以线上+线下的方式举办了秋招训练营活动，2413人次参与。为我校309名2022届家庭经济困难本科毕业生发放求职补贴30.9万元。配合自治区人社厅，为我校652名2022届重点群体毕业生发放求职创业补贴97.8万元。

（五）不断完善“互联网+就业”智慧网站建设，提高信息化服务水平。本年度，我校新增录制就业业务办理流程讲解视频4个，使学校就业信息网站上的业务办理流程讲解视频达到了17个。同时，加快推进与自治区“北疆就业网”信息共享、数据互通，2021年，我校实现了校园招聘会线上线下同步开展和毕业生就业状态台账区校实时同步，切实为毕业生提供了方便快捷、细致周到的就业服务。

（六）认真做好毕业生就业数据统计、通报工作，严格开展毕业生就业统计核查。我校建立了精准到每一名2021届毕业生的就业状况台账，并持续进行动态更新，及时、精准地掌握毕业生就业信息数据和就业进展情况，同时认真开展毕业生就业信息实时监测。2021年，我校严格执行就业工作“四不准”规定，发布了《内蒙古大学关于公布2021届毕业生就业统计监督举报方式的通知》，印发了《内蒙古大学关于2021届毕业生就业信息核查的通知》，对各学院就业数据进行了严格核查，并按照8%的比例对已落实工作单位的毕业生进行抽样核查。我校2021届毕业生就业数据与教育部最终的就业数据核查结果完全一致。

（七）有效规范毕业生档案转递工作。2021年，我校印发了《内蒙古大学关于毕业生档案转递相关事宜的通知》，进一步规范了毕业生档案转接流程和转递工作程序。同时，与中国邮政集团有限公司呼和浩特市分公司统一签订毕业生档案转递服务合同，毕业生档案统一通过“邮政EMS标准快递”形式邮寄，确保毕业生档案安全、顺利转递。

（八）科学制定工作方案，合理谋划部署毕业生就业工作。为适应新形势下学生就业工作

的新要求，本年度，我校建立了学院专职就业工作人员制度，形成了就业工作调度会机制和就业工作督查、通报、约谈、问责机制，修订了《内蒙古大学学生就业工作考核办法》和《内蒙古大学学生就业工作重点考核指标体系》，进一步促进了学生就业工作的规范化和制度化。本年度，我校主要领导先后 6 次组织召开和参加学校就业工作专题会议，研究部署、动员推进毕业生就业工作。

二、毕业生就业工作成效

（一）为毕业生提供了充足的岗位供给。2021 年，我校利用各类平台为毕业生推送就业信息 5066 条，提供就业岗位 71326 个，2021 届毕业生平均得到面试机会 8.9 次，平均收到录用通知 3.0 份。

（二）毕业生就业质量稳步提升。一是就业满意度。就业满意度反映了毕业生对自身就业状况的感受，是就业质量的重要体现。我校毕业生整体就业感受提升明显，硕士、本科毕业生的就业满意度分别为 84.7% 和 81.0%，较 2020 届（分别为 79.3% 和 79.2%）均有不同程度的上升。**二是就业稳定性。**离职率反映了毕业生在毕业初始阶段的就业稳定性，也是就业质量的重要体现。我校毕业生就业稳定性不断增强，硕士、本科近两届毕业生离职率（2020 届分别为 14.2% 和 19.1%，2021 届分别为 10.0% 和 12.5%）呈现下降趋势，这也将为毕业生中长期职业发展奠定良好基础。

（三）毕业生对学校提供的就业服务满意度高。结合就业指导服务评价来看，2021 届毕业生对母校提供的就业指导服务满意度为 92.7%，不同学历层次的毕业生对就业指导服务的满意度均达到 90% 以上；各类求职服务在不同学历层次中，覆盖面均达到 90% 左右，各类求职服务的有效性均达到 80% 以上，整体就业服务覆盖面较广，开展效果较好。

（四）学生职业生涯咨询工作实现了新突破。我校“职业生涯咨询工作室”形成了“双核心+三拓展”的特色工作体系，并成功入选全国“2021 年高校职业生涯咨询特色工作室”，也是我区唯一入选的“生涯咨询工作室”。



内蒙古大学

求真务实