

## 2021 届毕业生就业质量年度报告

### 一、毕业生基本情况

#### （一）毕业生性别分布

我校 2021 届毕业生总人数为 2523 人（不包含当年肄业 4 人），男生人数为 1254 人，女生人数为 1269 人，分别占毕业生总人数的 49.70%和 50.30%；2021 届毕业生总就业人数为 2301 人，从男女生就业情况来看，男生就业人数 1158 人，占总就业人数的 50.33%，女生就业人数为 1143 人，占总就业人数的 49.67%。

表 1-1 2021 届毕业生按性别分布具体情况

	总数	男	比例	女	比例
毕业生人数	2523	1254	49.70%	1269	50.30%
就业人数	2301	1158	50.33%	1143	49.67%

#### （二）毕业生生源地分布

我校 2021 届毕业生来源于 27 个省（直辖市、自治区），分布较广但不均衡，其中本地（浙江省）生源人数为 1440 人，所占比重达到 57.07%；外地生源主要来源于江苏（166 人）、上海（111 人），安徽（97 人），河北（83 人），甘肃（67 人）等省（直辖市）。各省生源地、省内各地区生源地分布详见图 1-1、1-2。

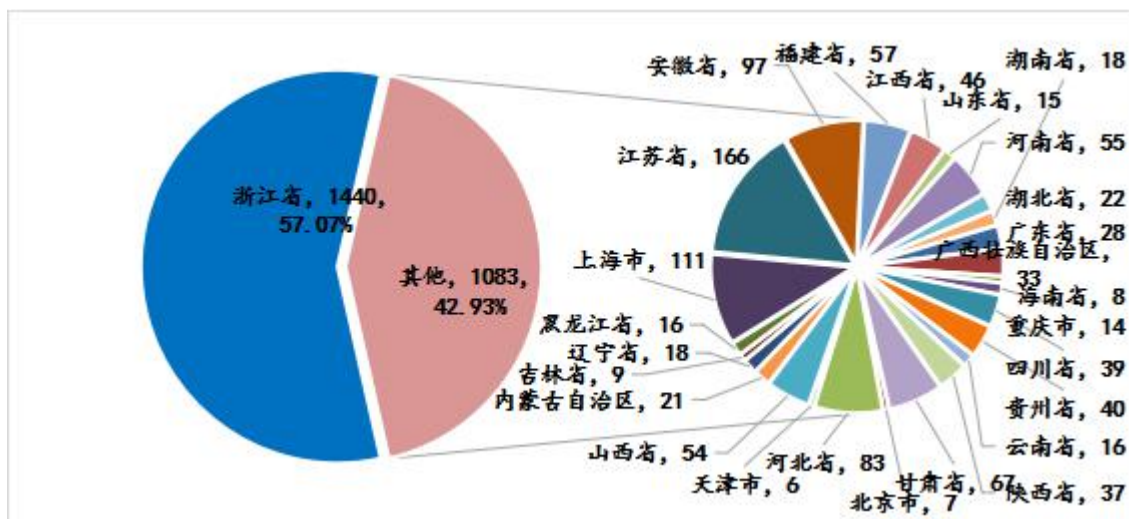


图 1-1 2021 届毕业生各省生源地分布

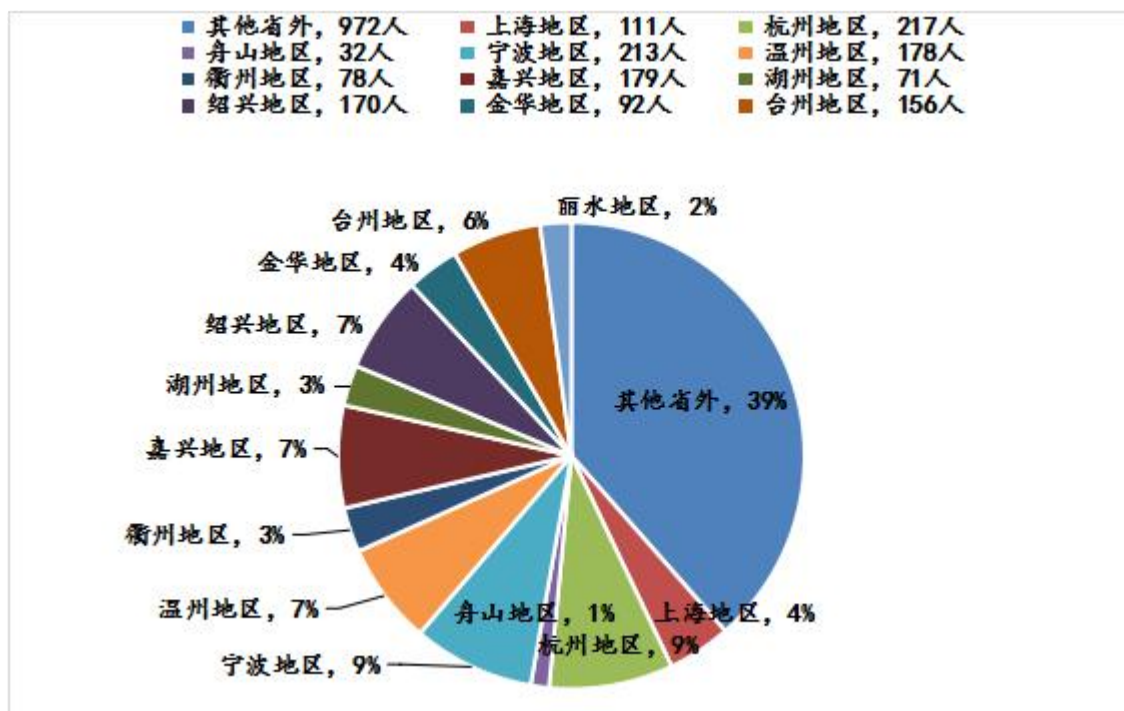


图 1-2 2021 届毕业生浙江省各地区及上海、其他省外生源地分布

### (三) 毕业生专业分布

2021 届毕业生按专业分布情况具体见表 1-2。

表 1-2 各系按专业毕业生生源人数分布

系(院)名称	专业名称	毕业生人数	各系(院)总人数
中德学院	德语	26	26
交通运输工程系	交通运输	43	126
	交通工程	83	
会计系	会计学	221	815
	财务管理	491	
	审计学	103	
土木工程系	材料科学与工程	31	257
	土木工程	125	
	给排水科学与工程	59	
	环境工程	42	
外语系	英语	62	62
建筑系	建筑环境与能源应用工程	70	139
	建筑学	69	
机械与汽车工程系	机械设计制造及其自动化	101	228
	车辆工程	70	
	医学影像技术	57	
珠宝系	宝石及材料工艺学	49	49
电子与信息工程系	电气工程及其自动化	101	445
	电子信息工程	65	
	通信工程	65	
	自动化	46	
	轨道交通信号与控制	75	
	计算机科学与技术	93	
经济与管理系	国际经济与贸易	125	376
	金融工程	39	
	工商管理	134	
	行政管理	78	
合计			2523

## 二、毕业生就业情况

### (一) 毕业生总体及各专业就业率分析

#### 1. 毕业生总体就业率分析

截止 2021 年 12 月 16 日, 我校 2021 届毕业生总人数为 2523 人, 总就业人数为 2301 人, 总体就业率为 91.20%。其中出国出境 65 人; 考取国内研究生 155 人; 自主创业 34 人。各系就业率具体数据见表 1-3。

表 1-3 2021 届毕业生各系就业率分布

系(院)名称	毕业生人数	就业人数	就业率
外语系	62	58	93.55%
建筑系	139	131	94.24%
交通运输工程系	126	116	92.06%
电子与信息工程系	445	405	91.01%
机械与汽车工程系	228	213	93.42%
会计系	815	724	88.83%
土木工程系	257	242	94.16%
中德学院	26	26	100.00%
珠宝系	49	44	89.80%
经济与管理系	376	342	90.96%
合计	2523	2301	91.20%

#### 2. 各专业就业率分析

我校 2021 届毕业生各专业平均就业率为 91.20%, 其中德语、材料科学与工程专业就业率达到 100%。建筑环境与能源应用工程、电子信息工程、行政管理 3 个专业的就业率也都在 96% 以上。具体数据见表 1-4。

表 1-4 2021 届各专业毕业生的就业率统计

系(院)名称	专业名称	毕业生人数	就业人数	就业率
中德学院	德语	26	26	100.00%
交通运输工程系	交通工程	83	77	92.77%
	交通运输	43	39	90.70%
会计系	会计学	221	173	78.28%
	审计学	103	95	92.23%
	财务管理	491	456	92.87%
土木工程系	土木工程	125	117	93.60%
	材料科学与工程	31	31	100.00%
	环境工程	42	39	92.86%
	给排水科学与工程	59	55	93.22%
外语系	英语	62	58	93.55%
建筑系	建筑学	69	62	89.86%
	建筑环境与能源应用工程	70	69	98.57%
机械与汽车工程系	医学影像技术	57	53	92.98%
	机械设计制造及其自动化	101	93	92.08%
	车辆工程	70	67	95.71%
珠宝系	宝石及材料工艺学	49	44	89.80%
电子与信息工程系	电子信息工程	65	63	96.92%
	电气工程及其自动化	101	86	85.15%
	自动化	46	44	95.65%
	计算机科学与技术	93	82	88.17%
	轨道交通信号与控制	75	70	93.33%
	通信工程	65	60	92.31%
经济与管理系	国际经济与贸易	125	106	84.80%
	工商管理	134	124	92.54%
	行政管理	78	75	96.15%
	金融工程	39	37	94.87%
合计		2523	2301	91.20%

## (二) 不同群体毕业生的就业情况比较分析

### 1. 男/女毕业生的就业情况比较

2021 届毕业生中，男生的应征义务兵、自主创业、基层项目、考取内地研究生的比例明显高于女生，海外深造、单位就业比例基本持平，但未就业女生比例高于男生。具体数据见表 1-5。

表 1-5 2021 届毕业生（按性别）就业情况比较

就业去向	总人数	男生	比例	女生	比例
海外深造	65	33	50.77%	32	49.23%
内地研究生	155	92	59.35%	63	40.65%
自主创业	34	24	70.59%	10	29.41%
单位就业	1900	922	48.53%	978	51.47%
应征义务兵	14	14	100.00%	0	0.00%
基层项目	4	3	75.00%	1	25.00%
自由职业	129	70	54.26%	59	45.74%
未就业	222	96	43.24%	126	56.76%
总计	2523	1254	49.70%	1269	50.30%

## 2. 毕业生生源地与毕业生就业地（除应征义务兵和国内外升学）对比分析

我校 2021 届毕业生在浙江省就业的占比达 66.81%，主要集中在杭州、嘉兴、宁波三地，分别占到 23.71%、16.74%、8.27%，有 13.26%的毕业生在上海市，在其他省外就业的学生有 18.96%。

就业吸引力=到某地工作的毕业生人数/该地区毕业生生源中实际需就业人数。“就业吸引力”值的大小表明该地区对我校毕业生的相对吸引力大小，比值越大，吸引力越大。从数据分析可以看出，学校作为地方高校，比较好地服务了地方经济发展以及对人才的需求，同时，从毕业生角度，在择业初期，学生对学校所在地比较熟悉，愿意留在嘉兴就业，2021 届毕业生就业吸引力为 216.25%，仅次于上海地区与杭州地区。具体数据见表 1-6、1-7。



表 1-6 2021 届毕业生生源地与就业地（除应征义务兵和国内外升学）对照表

地区	毕业生生源所在地		毕业生就业所在地		就业人数与生源人数比	百分比排名
	生源人数	百分比	就业人数	百分比		
上海地区	94	4.55%	274	13.26%	291.49%	1
杭州地区	189	9.14%	490	23.71%	259.26%	2
嘉兴地区	160	7.74%	346	16.74%	216.25%	3
宁波地区	181	8.76%	171	8.27%	94.48%	4
舟山地区	27	1.31%	21	1.02%	77.78%	5
湖州地区	65	3.14%	46	2.23%	70.77%	6
金华地区	80	3.87%	53	2.56%	66.25%	7
丽水地区	46	2.23%	27	1.31%	58.70%	8
绍兴地区	142	6.87%	82	3.97%	57.75%	9
温州地区	151	7.31%	84	4.06%	55.63%	10
其他外省	741	35.85%	392	18.96%	52.90%	11
台州地区	123	5.95%	57	2.76%	46.34%	12
衢州地区	68	3.29%	24	1.16%	35.29%	13

表 1-7 2021 届本校已就业毕业生（除应征义务兵和国内外升学）在省内各地市、上海市、其他省外地区就业人数分布

生源地 工作地	杭州	湖州	嘉兴	金华	丽水	宁波	衢州	绍兴	台州	温州	舟山	上海	其他省外地区	总计
杭州	160	14	20	16	10	15	25	45	31	38	3	1	112	490
湖州	2	40	0	1	0	0	0	0	0	2	0	0	1	46
嘉兴	12	2	115	9	3	10	11	9	12	10	2	3	148	346
金华	0	0	2	39	2	0	1	0	4	2	0	0	3	53
丽水	0	0	2	0	23	1	0	1	0	0	0	0	0	27
宁波	0	1	1	0	1	131	2	7	9	1	1	0	17	171
衢州	0	0	0	0	0	0	23	0	1	0	0	0	0	24
绍兴	2	1	1	1	0	4	0	66	0	1	0	0	6	82
台州	0	0	1	0	0	0	0	0	52	1	0	0	3	57
温州	0	1	0	0	1	1	0	0	0	80	0	0	1	84
舟山	1	0	1	0	0	1	0	0	0	0	18	0	0	21
上海	10	5	9	8	4	16	3	9	9	11	3	86	101	274
其他省外地区	2	1	8	6	2	2	3	5	5	5	0	4	349	392
总计	189	65	160	80	46	181	68	142	123	151	27	94	741	2067

### （三）服务地方发展情况（以嘉兴、上海地区为例）

服务地方发展：为生源地培养人才或为地方经济发展、为地方企业的发展输送人才。为具体了解我校对某个具体城市培养和输送人才的基本情况，特抽取了

嘉兴、上海两个城市作为样本，对已毕业的十一届学生做了基本情况梳理，所得结果如表 1-8、表 1-9：

表 1-8 2010-2021 届毕业生就业基本情况（嘉兴地区）

毕业届	生源总数	就业总人数	嘉兴生源总数	嘉兴生源嘉兴就业	非嘉兴生源嘉兴就业人数	非嘉兴生源嘉兴就业百分比	嘉兴就业总人数	就业百分比 (嘉兴就业人数/当年总就业人数)
2010 届	437	423	40	35	24	5.49%	59	13.95%
2011 届	766	756	78	37	46	6.01%	83	10.98%
2012 届	1433	1380	142	118	55	3.84%	173	12.54%
2013 届	1996	1816	120	97	84	4.21%	181	9.97%
2014 届	2313	2201	116	91	70	3.03%	161	7.31%
2015 届	2322	2222	144	120	120	5.17%	240	10.80%
2016 届	2475	2332	171	134	110	4.44%	244	10.46%
2017 届	2279	2201	174	142	189	8.29%	331	15.04%
2018 届	2437	2341	153	120	180	7.39%	300	13.70%
2019 届	2502	2390	126	103	210	8.39%	313	14.02%
2020 届	2425	2089	134	109	175	7.22%	284	13.60%
2021 届	2523	2301	179	115	231	10.04%	346	15.04%
合计	23908	22452	1577	1221	1494	6.65%	2715	12.09%

注：1. 以上数据统计时间截点为毕业当年 12 月；

2. 非嘉兴生源嘉兴就业百分比为：非嘉兴生源嘉兴就业人数除以当年生源总数。



表 1-9 2010-2021 届毕业生就业基本情况（上海地区）

毕业届	生源总数	就业总人数	上海生源总数	上海生源上海就业	非上海生源上海就业人数	非上海生源上海就业百分比	上海就业总人数	就业百分比 (上海就业人数/当年总就业人数)
2010 届	437	423	0	0	17	3.89%	17	4.02%
2011 届	766	756	0	0	55	7.18%	55	7.28%
2012 届	1433	1380	0	0	124	8.65%	124	8.99%
2013 届	1996	1816	30	27	139	6.96%	166	9.15%
2014 届	2313	2201	84	70	282	12.19%	352	15.99%
2015 届	2322	2222	79	78	257	11.07%	335	15.08%
2016 届	2475	2332	84	64	248	10.02%	312	13.38%
2017 届	2279	2201	97	80	170	7.46%	250	11.36%
2018 届	2437	2341	89	85	205	8.41%	290	12.39%
2019 届	2502	2390	102	96	250	11.20%	346	15.49%
2020 届	2425	2089	91	83	200	8.25%	283	13.55%
2021 届	2523	2301	111	86	199	8.65%	285	12.39%
合计	23908	22452	767	669	2146	9.56%	2815	12.54%

注：1. 以上数据统计时间截点为毕业当年 12 月；

2. 非上海生源上海就业百分比为：非上海生源上海就业人数除以当年生源总数。

以上情况显示，本校十二届毕业生嘉兴生源嘉兴就业 1221 人，非嘉兴生源嘉兴就业 1494 人，学校共计为嘉兴用人单位输送了 2715 名毕业生；十二届毕业生上海生源上海就业 669 人，非上海生源上海就业 2146 人，学校共计为上海用人单位输送了 2815 名毕业生。

十二年来，结合高校自身优势，学校以年均 12.09% 的比例为嘉兴输送了毕业生 2715 人，为嘉兴的地方发展贡献了自己的一臂之力。另能在竞争激烈的北上广深城市之上海，我校年均 12.54% 的毕业生人数跻身上海就业市场，被上海用人单位录用，而且录用层次也在逐年提高，一定程度上说明学校的教育教学与地方经济有一定吻合性，也在逐步获得社会的认可。

### 三、毕业生就业流向分析

#### (一) 毕业生就业类型分析

##### 1. 毕业生总体就业类型分布

截止 2021 年 12 月 16 日，我校 2523 名毕业生中，去单位就业有 1900 人，占全体毕业生人数的 75.31%；出国出境有 65 人，占全体毕业生人数的 2.58%；考上国内研究生有 155 人，占全体毕业生人数的 6.14%；自主创业的有 34 人，占全体毕业生人数的 1.35%；应征义务兵的有 14 人，占全体毕业生人数的 0.55%；参加国家、地方基层项目就业的有 4 人，占全体毕业生人数的 0.16%；自由职业的有 129 人，占全体毕业生人数的 5.11%；未就业有 222 人，占全体毕业生人数的 8.80%。具体数字见图 1-3。

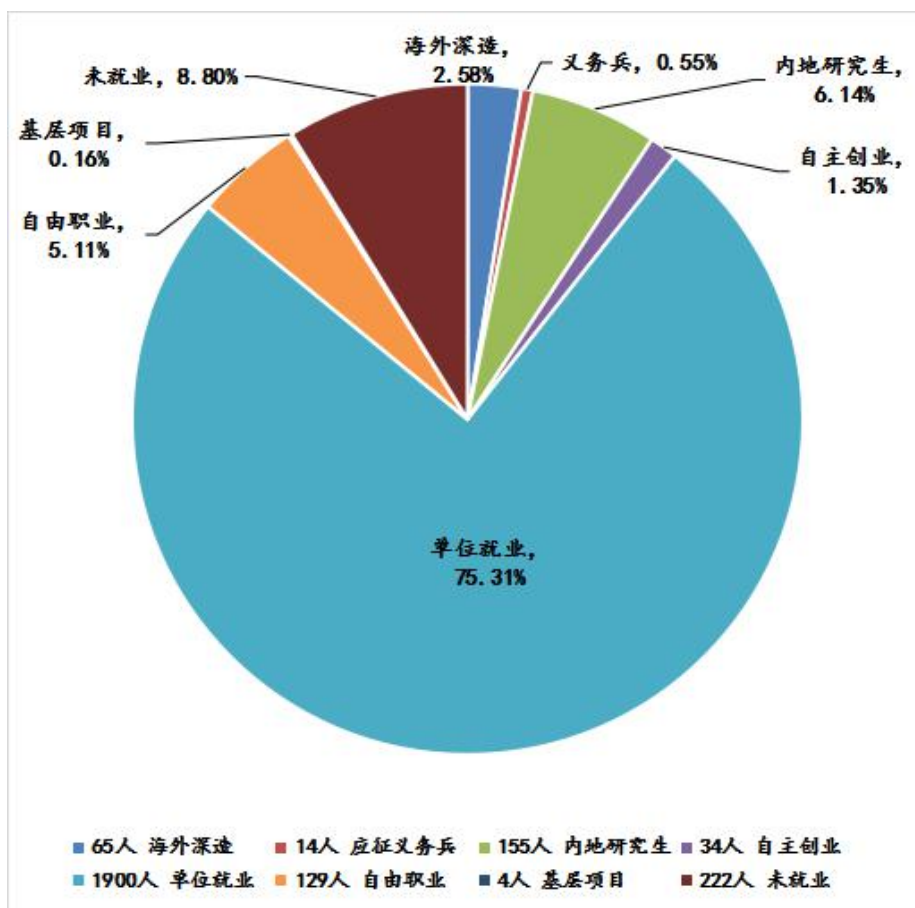


图 1-3 2021 届毕业生就业类型分布

## 2. 毕业生去单位就业情况

毕业生主要通过签就业协议、劳动合同或其他录用形式去单位就业，2021 届毕业生中去单位就业的共有 1900 人，占毕业生总人数的 75.31%。具体数据见表 1-10。

表 1-10 2021 届毕业生去单位就业情况

专业名称	毕业生人数	签就业协议	签劳动合同	其他录用	单位就业人数	比例
德语	26	15	0	5	20	76.92%
交通工程	83	27	16	2	45	54.22%
交通运输	43	21	3	0	24	55.81%
会计学	221	83	47	26	156	70.59%
审计学	103	45	23	4	72	69.90%
财务管理	491	257	137	39	433	88.19%
土木工程	125	93	1	3	97	77.60%
材料科学与工程	31	15	5	8	28	90.32%
环境工程	42	13	14	2	29	69.05%
给排水科学与工程	59	30	4	14	48	81.36%
英语	62	20	10	0	30	48.39%
建筑学	69	22	12	14	48	69.57%
建筑环境与能源应用工程	70	28	22	9	59	84.29%
医学影像技术	57	37	7	2	46	80.70%
机械设计制造及其自动化	101	39	35	3	77	76.24%
车辆工程	70	59	2	1	62	88.57%
宝石及材料工艺学	49	25	15	0	40	81.63%
电子信息工程	65	44	3	1	48	73.85%
电气工程及其自动化	101	41	15	11	67	66.34%
自动化	46	22	5	11	38	82.61%
计算机科学与技术	93	60	9	0	69	74.19%
轨道交通信号与控制	75	36	2	19	57	76.00%
通信工程	65	21	14	7	42	64.62%
国际经济与贸易	125	46	31	9	86	68.80%
工商管理	134	62	22	0	84	62.69%
行政管理	78	30	30	12	72	92.31%
金融工程	39	17	6	0	23	58.97%
合计	2523	1208	490	202	1900	75.31%

## 3. 毕业生升学情况

我校 2021 届毕业生中升学深造的共有 220 人，占毕业生总数的 8.72%。其中考上国内研究生的有 155 人，占毕业生总数的 6.14%，录取高校有：华东政法大学、东华大学、江南大学、浙江工业大学等；境外研究生的有 65 人，占毕业生总数的 2.58%，海外录取高校有澳大利亚悉尼大学、英国诺丁汉大学、德国伊尔梅瑙工业大学、美国佛罗里达大学、日本中部大学、韩国庆熙大学、澳门科技大学、香港

都会大学等。具体数据见表 1-11。

表 1-11 2021 届毕业生升学情况

系（院）名称	毕业生人数	内地研究生		海外深造		升学深造	
		人数	比例	人数	比例	人数	比例
中德学院	26	3	11.54%	0	0.00%	3	11.54%
交通运输工程系	126	14	11.11%	1	0.79%	15	11.90%
会计系	815	16	1.96%	12	1.47%	28	3.44%
土木工程系	257	31	12.06%	5	1.95%	36	14.01%
外语系	62	13	20.97%	1	1.61%	14	22.58%
建筑系	139	6	4.32%	16	11.51%	22	15.83%
机械与汽车工程系	228	18	7.89%	6	2.63%	24	10.53%
珠宝系	49	2	4.08%	2	4.08%	4	8.16%
电子与信息工程系	445	41	9.21%	8	1.80%	49	11.01%
经济与管理系	376	11	2.93%	14	3.72%	25	6.65%
总计	2523	155	6.14%	65	2.58%	220	8.72%

国内深造的本科毕业生中，一半以上在华东地区高校攻读硕士学位，录取毕业生排名前五的学校见表 1-12。

表 1-12 2021 届毕业生国内升学录取人数排名前 5 学校情况

录取院校	人数	比例
中国计量大学	8	5.16%
上海理工大学	7	4.52%
宁波大学	7	4.52%
浙江科技学院	6	3.87%
浙江工业大学	5	3.23%

2021 届毕业生出国出境的有 65 人，从出国（境）流向看，英国、澳大利亚和德国等高等教育发达国家依然是毕业生学习深造最主要的国家。去到与学校合作的澳门科技大学、日本中部大学学习人数较稳定。

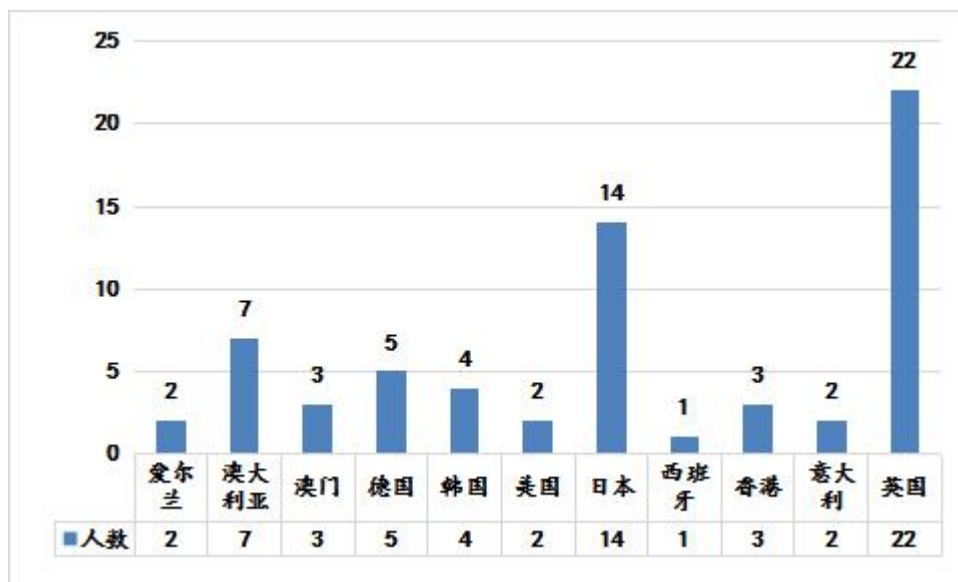


图 1-4 2021 届毕业生出国出境深造国家（地区）分布图

#### 4. 毕业生创业情况

创业是创新精神向创新实践转化的中介。毕业生创业的数量和质量是高校人才培养质量高低的重要参考依据。浙江是中国创业的热土，我校借助其有力的创业文化优势，高度重视在校学生的创新创业教育，培养和提升学生创新创业能力。在 2021 届毕业生群体中，我校共有 34 名学生自主创业。大体上看，我校毕业生更倾向于立足就业岗位创业，自主创业人数和质量还有较大提升空间。具体数据见表 1-13。

表 1-13 2021 届毕业生创业情况

系（院）名称	毕业生人数	创业人数	创业率
外语系	62	0	0.00%
建筑系	139	0	0.00%
交通运输工程系	126	1	0.79%
电子与信息工程系	445	14	3.15%
机械与汽车工程系	228	0	0.00%
会计系	815	13	1.60%
土木工程系	257	1	0.39%
中德学院	26	0	0.00%
珠宝系	49	0	0.00%
经济与管理系	376	5	1.33%
合计	2523	34	1.35%

## 5. 未就业情况

未就业包括“不就业拟升学”、“其他暂不就业”、和“待就业”三种毕业去向。截止 2021 年 12 月 16 日，我校 2021 届毕业生中未就业人数共计 222 人。其中“不就业拟升学” 57 人，占未就业人数的 25.68%；“其他暂不就业” 12 人，占未就业人数的 5.40%；“待就业” 153 人，占未就业人数的 68.92%。据调查了解，毕业生“未就业”的原因有准备考研、出国出境、考公务员、事业单位、拟创业和目前找不到合适的工作、没有获得学历证书找工作困难、刚离职准备再就业等。其中会计学、国际经济与贸易、电气工程及其自动化、计算机科学与技术四个专业的未就业率比较高。据学校对 2021 届毕业生就业工作的回访了解，这部分同学中大多数都在努力的准备考研、考公等各类考试。未就业毕业生具体情况见表 1-14。毕业生待就业情况分析见图 1-5。

表 1-14 2021 届毕业生各专业未就业情况



系(院)名称	专业名称	毕业生人数	未就业人数	待就业率
中德学院	德语	26	0	0.00%
交通运输工程系	交通工程	83	6	7.23%
	交通运输	43	4	9.30%
会计系	会计学	221	48	21.72%
	审计学	103	8	7.77%
	财务管理	491	35	7.13%
土木工程系	土木工程	125	8	6.40%
	材料科学与工程	31	0	0.00%
	环境工程	42	3	7.14%
	给排水科学与工程	59	4	6.78%
外语系	英语	62	4	6.45%
建筑系	建筑学	69	7	10.14%
	建筑环境与能源应用工程	70	1	1.43%
机械与汽车工程系	医学影像技术	57	4	7.02%
	机械设计制造及其自动化	101	8	7.92%
	车辆工程	70	3	4.29%
珠宝系	宝石及材料工艺学	49	5	10.20%
电子与信息工程系	电子信息工程	65	2	3.08%
	电气工程及其自动化	101	15	14.85%
	自动化	46	2	4.35%
	计算机科学与技术	93	11	11.83%
	轨道交通信号与控制	75	5	6.67%
	通信工程	65	5	7.69%
经济与管理系	国际经济与贸易	125	19	15.20%
	工商管理	134	10	7.46%
	行政管理	78	3	3.85%
	金融工程	39	2	5.13%
合计		2523	222	8.80%

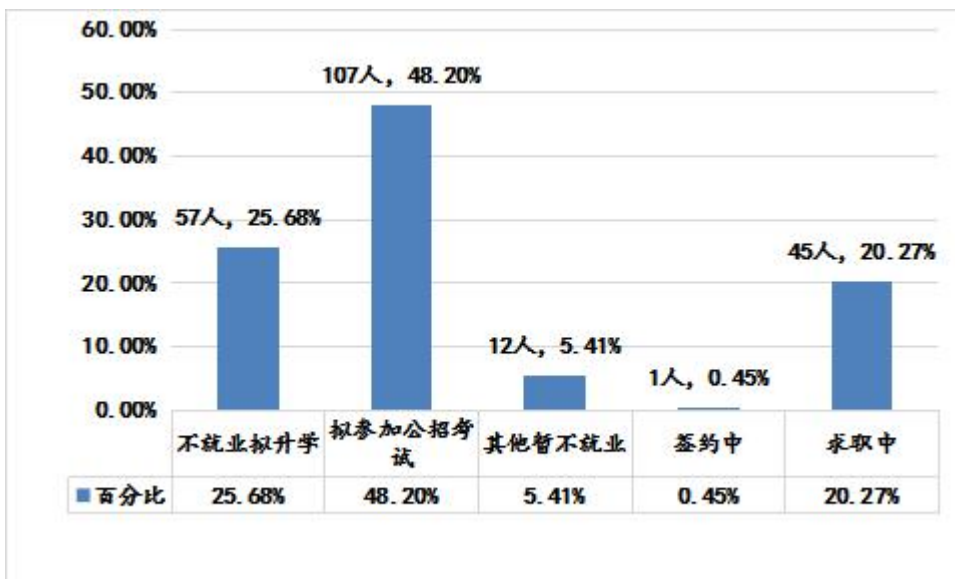


图 1-5 我校 2021 届毕业生待业情况

## （二）毕业生就业选择分析

### 1. 按就业地域分析

就业地域一直是影响大学生就业选择的重要因素之一。就业地区良好的经济发展水平、便利的生活环境、宽广的职业发展空间都直接吸引着大学毕业生，也间接决定着大学毕业生就业竞争的激烈程度。

我校 2021 届已就业毕业生（除应征义务兵和国内外升学）中地区生源人数与地区就业人数对比发现，上海、嘉兴、杭州三地的就业人数远远多于地区生源人数，嘉兴就业吸引力仅次于上海、杭州两地，可以看到我校学生对于高校所在地的认可以及相关留嘉措施对毕业生选择就业地域的影响，其余地区就业人数均低于该地区生源人数，具体数据见图 1-6。

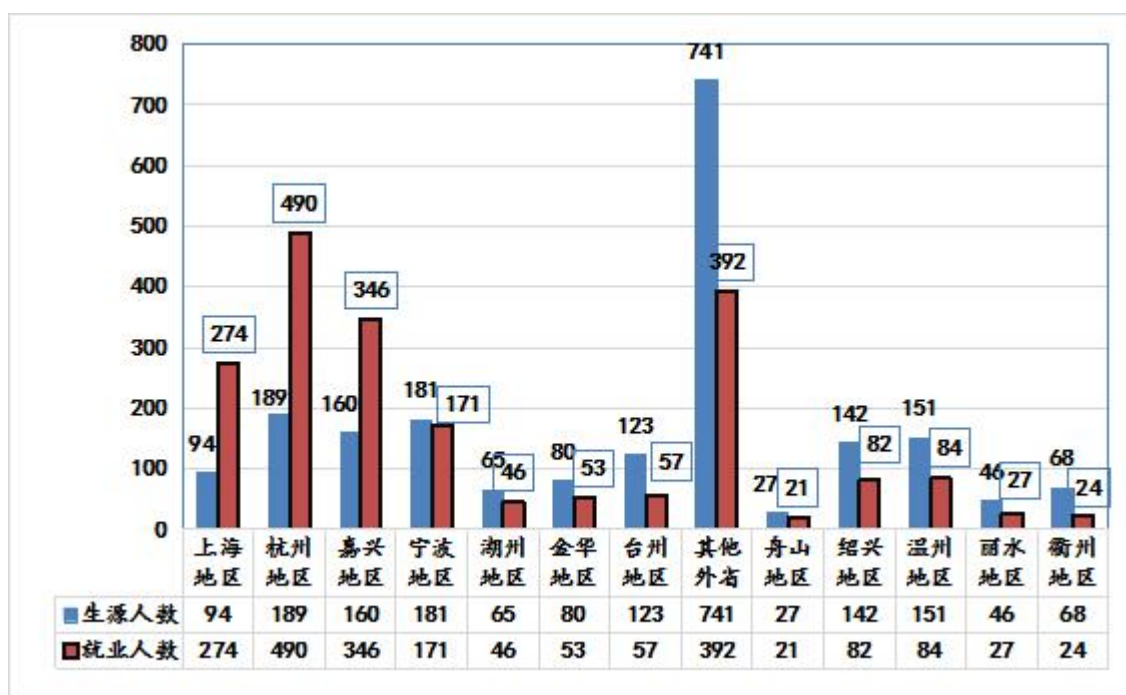


图 1-6 2021 届毕业生地区生源人数与地区就业人数对比分析

## 2. 按单位性质分析

随着就业形势越来越严峻，一个个“铁饭碗”被打破，毕业生的就业选择越来越广，我校 2021 届毕业生（除国内外升学和应征义务兵）就业单位性质全面覆盖了民营企业、国有企业、三资企业、其他事业单位、机关、中初教育单位、高等教育单位、医疗卫生单位、城镇社区等类别。69.67%的毕业生选择在民营企业工作，其中有进入上市民营企业的也有进入全国名企 500 强企业的和进入省重点扶持民企，除此之外，有 21.92%的毕业生被录取到国有企业、三资企业，4.69%的毕业生考取机关、事业单位。具体数据见表 1-15。

表 1-15 2021 届毕业生单位性质统计分析

流向单位性质	人数	百分比
机关	33	1.60%
医疗卫生单位	35	1.69%
其他事业单位	29	1.40%
城镇社区	4	0.19%
国有企业	401	19.40%
高等教育单位	1	0.05%
中初教育单位	6	0.29%
三资企业	52	2.52%
其他企业	1440	69.67%
其他	66	3.19%
合计：	2067	100.00%

表 1-16 就业单位集中度

序号	公司名称	2021届签约人数
1	杭州市地铁集团有限责任公司运营分公司	37
2	浙江交工集团有限公司	23
3	中国铁路上海局	21
4	上海建筑设计研究院有限公司	19
5	上海市安装工程集团有限公司	17
6	上海同济咨询有限公司	14
7	上海蓝生脑科医院投资股份有限公司	11
8	上海中汇亿达金融信息技术有限公司	10
9	龙元建设集团股份有限公司	8
10	闽泰通讯股份有限公司	8
11	嘉兴聚水潭电子商务有限公司	5

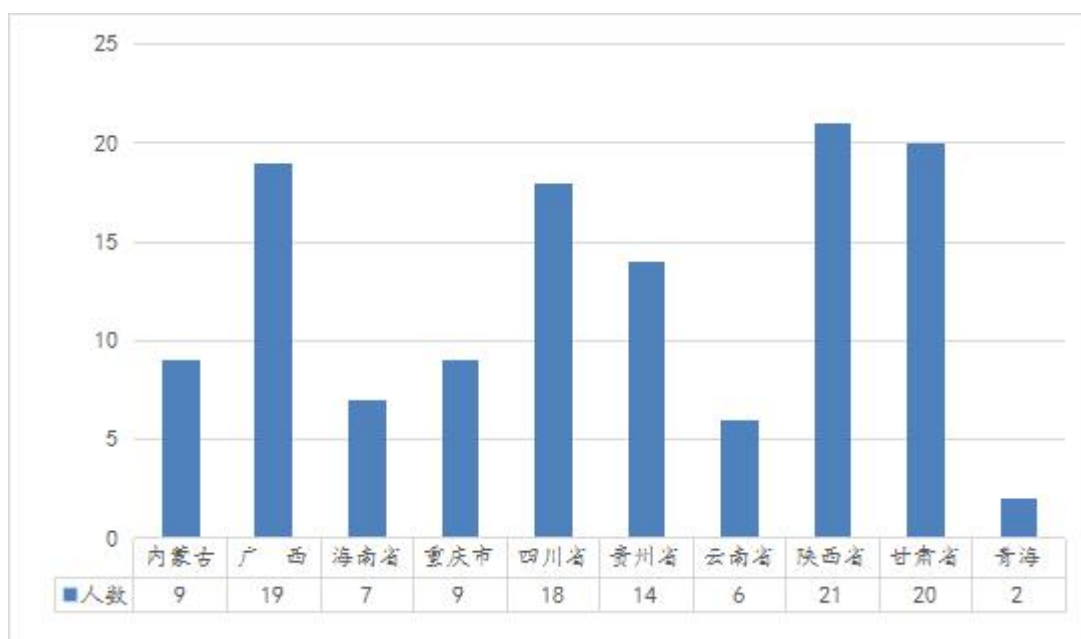


图 1-7 西部就业人数统计分析

### 3. 按就业行业分析

据统计，我校 2021 届毕业生就业行业（除国内外升学和应征义务兵）主要集中在制造业、建筑业、交通传输/仓储和邮政业、金融业、信息传输、软件和信息技术服务业。具体数据见表 1-17。

表 1-17 2021 届毕业生就业行业统计分析

流向单位行业	人数	比例
农、林、牧、渔业	18	0.87%
制造业	290	14.03%
电力、热力、燃气及水生产和供应业	83	4.02%
建筑业	281	13.59%
批发和零售业	148	7.16%
交通运输、仓储和邮政业	128	6.19%
住宿和餐饮业	34	1.64%
信息传输、软件和信息技术服务业	235	11.37%
金融业	224	10.84%
房地产业	26	1.26%
租赁和商务服务业	151	7.31%
科学研究和技术服务业	85	4.11%
水利、环境和公共设施管理业	25	1.21%
居民服务、修理和其他服务业	72	3.48%
教育	79	3.82%
卫生和社会工作	70	3.39%
文化、体育和娱乐业	66	3.19%
公共管理、社会保障和社会组织	52	2.52%
总计	2067	100.00%