

广东体育职业技术学院

毕业生就业质量年度报告

2021 年



目录

学校概况	1
报告说明	3
第一章 就业基本情况	5
一 毕业生规模和结构	5
二 毕业去向落实率及去向	8
(一) 毕业生的毕业去向落实率	8
(二) 毕业去向分布	11
(三) 未就业情况分析	15
三 就业流向	17
(一) 职业流向	17
(二) 行业流向	19
(三) 用人单位流向	21
(四) 就业地区流向	25
四 毕业生升学情况	27
五 毕业生创业情况	29
六 职业资格证书获得情况	31
第二章 就业主要特点	34
一 求职过程	34
二 就业服务工作情况	35
三 创新创业教育情况	38
第三章 就业相关分析	40
一 收入分析	40
二 专业相关度	44
三 就业满意度	46
四 职业期待吻合度	48
五 就业稳定性（以离职率来衡量）	50
六 职业发展和变化	52
(一) 毕业生职业发展情况	52
(二) 毕业生职位变化	53
第四章 就业发展趋势分析	56
一 毕业去向落实率变化趋势	56
二 毕业去向变化趋势	58

三	就业特点变化趋势.....	59
(一)	职业变化趋势.....	59
(二)	行业变化趋势.....	60
(三)	用人单位变化趋势.....	61
(四)	就业地区变化趋势.....	62
四	就业质量变化趋势.....	63
(一)	月收入变化趋势.....	63
(二)	专业相关度变化趋势.....	65
(三)	就业满意度变化趋势.....	68
(四)	职业期待吻合度变化趋势.....	70
(五)	离职率变化趋势.....	72
第五章	就业对教育教学的反馈.....	76
一	对人才培养的反馈.....	76
(一)	校友综合评价.....	76
(二)	教育教学评价.....	80
(三)	能力培养评价.....	84



图表目录

学校概况	1
报告说明	3
第一章 就业基本情况	5
图 1-1 毕业生的性别结构	5
图 1-2 毕业生的生源结构	6
表 1-1 毕业生的生源结构	6
图 1-3 各学院的毕业生人数	7
表 1-2 各专业的毕业生人数	7
图 1-4 毕业生的毕业去向落实率	8
图 1-5 不同性别毕业生的毕业去向落实率	9
图 1-6 各学院毕业生的毕业去向落实率	9
图 1-7 各专业毕业生的毕业去向落实率	10
图 1-8 毕业去向分布	11
图 1-9 不同性别毕业生的毕业去向分布	12
表 1-3 各学院的毕业去向分布	13
表 1-4 各专业的毕业去向分布	14
图 1-10 收到录用通知的比例	15
图 1-11 希望学校提供的求职帮助（多选）	15
图 1-12 毕业生参加过专升本考试的比例	16
图 1-13 希望母校提供的升学服务	16
图 1-14 毕业生从事的主要职业类	17
表 1-5 各学院毕业生实际从事的主要职业	18
表 1-6 各专业毕业生实际从事的主要职业	18
图 1-15 毕业生就业的主要行业类	19
表 1-7 各学院毕业生实际就业的主要行业	20
表 1-8 各专业毕业生实际就业的主要行业	20
图 1-16 不同类型用人单位分布	21
图 1-17 不同规模用人单位分布	21
图 1-18 毕业生在行业一流企业就业的比例	22
图 1-19 各学院毕业生的用人单位类型分布	22
图 1-20 各专业毕业生的用人单位类型分布	23
图 1-21 各学院毕业生的用人单位规模分布	23
图 1-22 各专业毕业生的用人单位规模分布	24

图 1-23	毕业生在广东就业的比例.....	25
图 1-24	常见区域划分比例.....	25
表 1-9	主要就业城市分布.....	26
图 1-25	毕业生的升学比例.....	27
图 1-26	各学院毕业生的升学比例.....	28
图 1-27	各专业毕业生的升学比例.....	28
图 1-28	毕业生的自主创业比例.....	29
图 1-29	毕业生自主创业的原因分布（合并数据）.....	30
表 1-10	毕业生实际创业的行业类（合并数据）.....	30
图 1-30	毕业生获得职业资格证书的情况.....	31
表 1-11	各学院毕业生获得职业资格证书的情况.....	31
表 1-12	各专业毕业生获得职业资格证书的情况.....	32
第二章	就业主要特点.....	34
图 2-1	毕业生的求职过程.....	34
图 2-2	毕业生对就业服务工作的总体满意度.....	35
图 2-3	毕业生接受就业服务的比例及有效性评价（多选）.....	35
图 2-4	各学院毕业生对就业服务工作的总体满意度.....	36
图 2-5	毕业生获得第一份工作的渠道.....	37
图 2-6	毕业生接受母校提供的创新创业教育及认为其有效的比例（多选）.....	38
第三章	就业相关分析.....	40
图 3-1	毕业生的月收入.....	40
图 3-2	各学院毕业生的月收入.....	41
图 3-3	各专业毕业生的月收入.....	41
图 3-4	毕业生享受“五险一金”情况.....	42
图 3-5	各学院毕业生享受“五险一金”情况.....	42
图 3-6	各专业毕业生享受“五险一金”情况.....	43
图 3-7	毕业生的工作与专业相关度.....	44
图 3-8	各学院毕业生的工作与专业相关度.....	45
图 3-9	各专业毕业生的工作与专业相关度.....	45
图 3-10	毕业生的就业满意度.....	46
图 3-11	各学院毕业生的就业满意度.....	46
图 3-12	各专业毕业生的就业满意度.....	47
图 3-13	毕业生的职业期待吻合度.....	48
图 3-14	各专业毕业生的职业期待吻合度.....	49
图 3-15	毕业生的离职率.....	50
图 3-16	各学院毕业生的离职率.....	51
图 3-17	各专业毕业生的离职率.....	51

图 3-18	毕业生有过薪资或职位提升的比例.....	52
图 3-19	各学院毕业生有过薪资或职位提升的比例.....	52
图 3-20	各专业毕业生有过薪资或职位提升的比例.....	53
图 3-21	毕业生有过转岗的比例.....	53
图 3-22	各学院毕业生有过转岗的比例.....	54
图 3-23	各专业毕业生有过转岗的比例.....	54
第四章	就业发展趋势分析.....	56
图 4-1	毕业去向落实率变化趋势.....	56
图 4-2	各学院毕业生的毕业去向落实率变化趋势.....	56
图 4-3	各专业毕业生的毕业去向落实率变化趋势.....	57
图 4-4	毕业去向分布趋势.....	58
图 4-5	主要职业类需求变化趋势.....	59
图 4-6	主要行业类需求变化趋势.....	60
图 4-7	不同类型用人单位需求变化趋势.....	61
图 4-8	不同规模用人单位需求变化趋势.....	61
图 4-9	毕业生在广东就业的比例变化趋势.....	62
表 5-1	毕业生主要就业城市的变化趋势.....	62
图 4-10	月收入变化趋势.....	63
图 4-11	各学院毕业生的月收入变化趋势.....	63
图 4-12	各专业毕业生的月收入变化趋势.....	64
图 4-13	专业相关度变化趋势.....	65
图 4-14	各学院毕业生的工作与专业相关度变化趋势.....	66
图 4-15	各专业毕业生的工作与专业相关度变化趋势.....	67
图 4-16	就业满意度变化趋势.....	68
图 4-17	各学院毕业生的就业满意度变化趋势.....	68
图 4-18	各专业毕业生的就业满意度变化趋势.....	69
图 4-19	职业期待吻合度变化趋势.....	70
图 4-20	各学院毕业生的职业期待吻合度变化趋势.....	70
图 4-21	各专业毕业生的职业期待吻合度变化趋势.....	71
图 4-22	离职率变化趋势.....	72
图 4-23	各学院毕业生的离职率变化趋势.....	73
图 4-24	各专业毕业生的离职率变化趋势.....	74
第五章	就业对教育教学的反馈.....	76
图 5-1	毕业生对母校的推荐度.....	76
图 5-2	各学院毕业生对母校的推荐度.....	77
图 5-3	各专业毕业生对母校的推荐度.....	77
图 5-4	毕业生对母校的满意度.....	78

图 5-5	各学院毕业生对母校的满意度.....	78
图 5-6	各专业毕业生对母校的满意度.....	79
图 5-7	毕业生对母校的教学满意度.....	80
图 5-8	各学院毕业生的教学满意度.....	80
图 5-9	各专业毕业生的教学满意度.....	81
图 5-10	教学各方面改进需求（多选）.....	82
图 5-11	教师指导满足度.....	82
图 5-12	教学设施满足度.....	83
图 5-13	工作中最重要的通用能力及增值情况.....	84

学校概况

广东体育职业技术学院创建于 1956 年 8 月，前身是广东省体育运动学校，2003 年 5 月经广东省人民政府批准，升格为全日制高等体育职业院校，前期隶属广东省体育局，2020 年 6 月 15 日正式划转广东省教育厅。建校以来，培养和涌现出了冼东妹、傅海峰、江嘉良、孙彩云、董兆致等一大批为国家作出突出贡献的体育明星。

办学理念：弘扬体育精神、勤学体育知识、精练体育技能。

学院校训：文明精神、野蛮体魄，创新思维、精湛技能。

占地及资产：学院位于广州市天河区奥林匹克体育园区，占地面积 174968 平方米，建筑面积 86444.8 平方米，实有固定资产总值 2.9 亿元。目前建有校内实训基地 10 个、校内实训室 54 个、校外实训基地 125 个、产学合作企业 20 家，在全省 21 个地级市设立体育行业国家职业资格技能培训基地 48 个。图书馆藏书 18.5 万余册。

人员情况：学院现有全日制学生 4107 人，成人教育在读学员 250 余人。教职工 263 人，专任教师 207 人（其中高级职称教师 69 人，博士以上学历学位 7 人），双师素质教师 133 人（占专任教师总数的 70.4%），聘请体育行业企业能工巧匠等校外兼职教师 135 人。南粤优秀教师 4 人，省级劳动模范 2 人，南粤优秀教育工作者 1 人，“千百十”人才培养工程校级培养对象 7 人。

机构设置：学院设有 7 个党政管理机构：党委办公室、纪检监察室（审计工作部）、组织宣传统战部（武装部）、学生工作部（党委学生工作部）、人力资源部（党委教师工作部）、教务部、总务后勤部。7 个教学机构：竞技体育学院、社会体育学院、体育管理学院、体育健康学院、马克思主义学院、继续教育学院、基础教学部。4 个教辅机构：训练场馆中心、图书与信息技术服务中心、科技中心、医务所。3 个广东省体育局下设挂靠单位（广东省体育行业特有工种职业技能鉴定站、广东省全民健身身体能康复中心、广东省体质测定与运动健身指导站）。根据《中共广东省委机构编制委员会办公室关于明确广东体育职业技术学院有关机构编制事项的函》（粤机编办发〔2020〕396 号），同意学院内设 7 个党政管理机构、7 个教学机构、4 个教辅机构。

教学科研：学院目前开设运动训练、运动防护、体育艺术表演、体育保健与康复、体育运营与管理、社会体育、休闲体育、高尔夫球运动与管理专业、健身指导与管理专业、体能训练 10 个专业，中央财政支持的重点建设专业 1 个，省级重点建设专业 2 个，省级重点实训基地 3 个。其中，体育保健与康复专业顺利完成“中央财政支持高等职业院校提升专业服务产业发展能力项目”，竞技体育专业、体育运营与管理专业为广东省高职教育重点专业建设项目；运动训练专业实训基地、体育运营与管理实训基地、体育保健与康复专业实训基地、运动防护专业实训基地为省级实训基地建设项目，体育保健与康复专业校外实践教学基地为广东省大学生实

实践教学基地立项建设项目；广东省全民健身公共实训中心、运动训练专业公共实训中心为广东省高职教育公共实训中心建设项目。《运动防护》和《户外拓展指导与训练》两门精品资源共享课程为广东省高等学校质量工程高职类在建项目。学院 2012 年以来承担教科研课题共 135 项，其中省部级以上课题 14 项、厅局级课题 81 项，国家教育部“十二五”规划教材 2 本。

社会服务：继续教育学院建有“九大培训基地”（体育行业特有职业国家级培训基地、广东省专业技术人员继续教育基地、广东省退役运动员职业转换培训基地、广东省中初级教练员岗位培训基地、广东省体育传统项目学校体育师资培训基地、广东省体育产业管理干部培训基地、广东省体育产业经营管理人员培训基地、广东省社会体育指导员培训基地、广东省羽毛球人才培养基地）、“两站”（体育行业特有工种职业技能鉴定站、武汉体育学院广东体育职业技术学院函授站）、“两室”（运动员职业指导工作室、职业技能鉴定研究室）。截至 2019 年 12 月，面向体育行业专业技术人员、裁判员、退役运动员等高技能人才共举办了 503 期各类培训班，面向社会培训 4 万余人次，逾 10 万人日。

办校成绩：广东省体育行业特有工种职业技能鉴定站（简称“鉴定站”）是全国第一所成立的体育行业职业技能鉴定站。自 2005 年建站以来，连续 14 年鉴定规模位居全国第一。截止 2019 年底，鉴定站共对游泳救生员、社会体育指导员（游泳等）的 13 个项目开展了共计 2237 个批次的鉴定，鉴定人数为 122052 人次，为全省体育市场从业人员获取国家职业资格证书搭建良好平台，进一步保障了人民群众的健身权益。鉴定站目前共建有 51 家全省国家职业资格培训基地、实现培训网络全省覆盖。共培训各项目培训师 800 余名，国家级考评员 160 名，专家队伍日渐壮大。2012 年，鉴定站被国家人力资源和社会保障部评为全国首批“示范职业技能鉴定站”，全国体育系统唯一一个示范站；2013 年，被国家体育总局评为“2009-2012 年度全国群众体育先进单位”。

2014 年以来，学院师生在全国体育高职院校师生职业技能大赛中，连续保持团体全国前三的优异成绩。其中，2018-2019 年我院学生职业技能大赛取得团体第一的优异成绩，并连续三年获得优秀组织奖。2018 年，根据广东省教育厅《2018 年高校毕业生就业质量年度报告》显示，学院毕业生平均薪酬 4707 元，位居全省高职院校第三名。近三年，学院学生参加国内外各级各类体育竞赛共逾百项，荣获国际级赛事一等奖 21 个，国家级赛事一等奖 16 个，省级赛事一等奖 96 个。2019 年，我院在广东省高等职业教育“创新强校工程”考核中，在 33 所 B 类院校中排名第八，首次进入全省 B 类院校前十，创历史最好成绩。

学院将依托行业优势，立足广东，辐射全国，面向行业，服务社会，紧紧围绕“体育职业教育、体育人才培养、社会服务”三大任务，坚持以人才培养为中心，以弘扬体育精神、服务体育行业、培养体育人才为特色，构建质量和技能并重的体育人才培养体系，培养素质高、技能强的应用型人才，实现体育职业教育、体育人才培养和社会服务共同促进、协调发展，努力建设成为具有中国特色、国内一流的体育职业技术学院和全国体育职业院校社会服务示范基地。

报告说明

为全面贯彻落实党中央、国务院关于做好高校毕业生就业工作的决策部署，学校以习近平新时代中国特色社会主义思想为指导，深入贯彻党的十九大精神，紧紧围绕立德树人根本任务，将毕业生就业创业工作贯穿于人才培养各个环节，努力实现更高质量和更充分就业。为全面反映 2021 届毕业生的就业状况，学校依据《教育部办公厅关于编制发布高校毕业生就业质量年度报告的通知》（教学厅函〔2013〕25 号）文件精神，结合学校实际情况，编制和发布《广东体育职业技术学院 2021 届毕业生就业质量年度报告》，以期进一步推动就业和招生、人才培养的联动，促进人才培养与经济社会发展紧密对接，助力培养更多高素质技术技能人才。


报告中的数据来源于



第三方专业机构调研数据

毕业生调研数据：调查面向全校 2021 届毕业生，共回收有效问卷 555 份，回收问卷数量占毕业生总人数的 42.2%，主要涵盖就业特点、就业相关分析、就业对教育教学的反馈等方面内容。

就业



基本情况



第一章 就业基本情况

毕业生的就业基本情况反映了毕业生毕业后的基本去向。本章主要从毕业生的毕业去向落实率及去向、职业和行业流向、毕业生升学和自主创业情况来展现本校毕业生就业的基本情况。

一 毕业生规模和结构

1. 总毕业生人数

广东体育职业技术学院 2021 届总毕业生人数为 1315 人。

2. 毕业生的性别结构

从性别结构来看，男生有 1077 人；女生有 238 人。男生占比（81.9%）远高于女生（18.1%）。

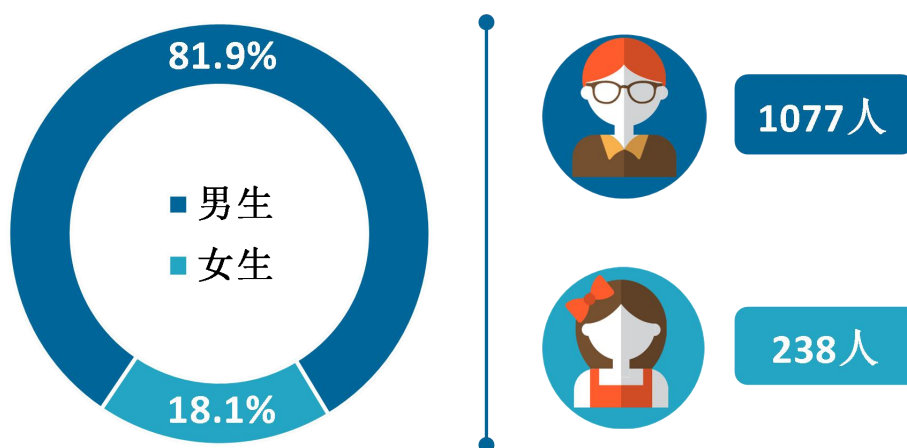


图 1-1 毕业生的性别结构

数据来源：麦可思-广东体育职业技术学院 2021 届毕业生培养质量评价数据。

3. 毕业生的生源结构

本校 2021 届毕业生以广东（93.8%）生源为主。




图 1-2 毕业生的生源结构

数据来源：麦可思-广东体育职业技术学院 2021 届毕业生培养质量评价数据。

表 1-1 毕业生的生源结构

生源地	毕业生人数（人）	毕业生所占比例（%）
广东	1234	93.8
广西	13	1.0
湖南	11	0.8
湖北	9	0.7
安徽	8	0.6
海南	8	0.6
江西	8	0.6
四川	7	0.5
河南	6	0.5
贵州	3	0.2
云南	1	0.1
江苏	1	0.1
山西	1	0.1
陕西	1	0.1
福建	1	0.1
重庆	1	0.1
辽宁	1	0.1
山东	1	0.1

数据来源：麦可思-广东体育职业技术学院 2021 届毕业生培养质量评价数据。

注：图表中数据均保留一位小数，由于四舍五入，相加可能不等于 100%。

4. 各学院及专业毕业生人数

本校 2021 届毕业生分布在 4 个学院，其中规模较大的学院是竞技体育学院。



图 1-3 各学院的毕业生人数

数据来源：麦可思-广东体育职业技术学院 2021 届毕业生培养质量评价数据。

本校 2021 届毕业生分布在 8 个专业，其中规模较大的专业是运动训练。

表 1-2 各专业的毕业生人数

专业名称	毕业生人数（人）	专业名称	毕业生人数（人）
运动训练	463	体育保健与康复	110
社会体育	207	休闲体育	104
体育运营与管理	180	运动防护	81
体育艺术表演	141	高尔夫球运动与管理	29

数据来源：麦可思-广东体育职业技术学院 2021 届毕业生培养质量评价数据。

二 毕业去向落实率及去向

毕业去向落实率反映了毕业生毕业的落实情况，按照教育部公布的高校毕业生毕业去向落实率的计算公式为：

毕业生毕业去向落实率=（已就业毕业生人数÷毕业生总人数）×100%

毕业生总人数=已就业毕业生人数+待就业毕业生人数+暂时不就业毕业生人数

已就业毕业生包括：就业、升学。

（一） 毕业生的毕业去向落实率

1. 毕业生的毕业去向落实率

本校 2021 届毕业生的毕业去向落实率为 86.3%，多数毕业生已落实就业。

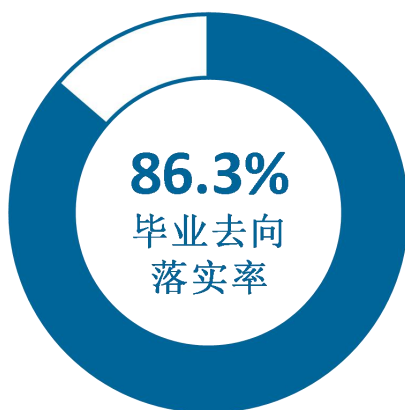


图 1-4 毕业生的毕业去向落实率

数据来源：麦可思-广东体育职业技术学院 2021 届毕业生培养质量评价数据。

2. 各类毕业生的毕业去向落实率

本校 2021 届毕业生中，男生的毕业去向落实率为 85.6%，女生的毕业去向落实率为 88.9%。

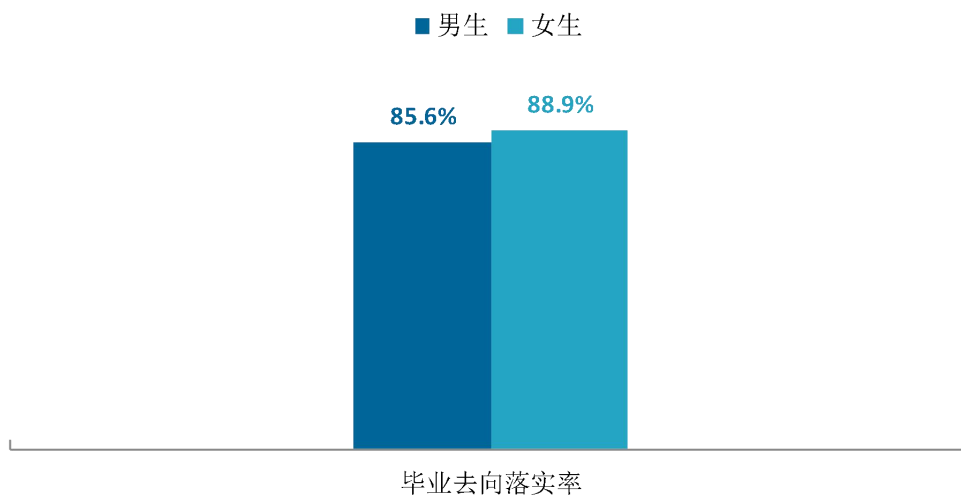


图 1-5 不同性别毕业生的毕业去向落实率

数据来源：麦可思-广东体育职业技术学院 2021 届毕业生培养质量评价数据。

3. 各学院及专业的毕业去向落实率

本校 2021 届毕业生中，毕业去向落实率较高的学院是体育健康学院（90%），毕业去向落实率较低的学院是社会体育学院（84%）。

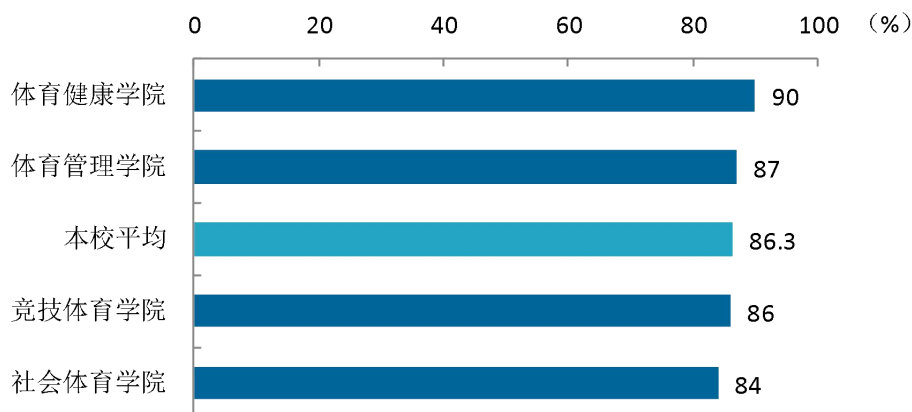


图 1-6 各学院毕业生的毕业去向落实率

数据来源：麦可思-广东体育职业技术学院 2021 届毕业生培养质量评价数据。

本校 2021 届毕业生中，毕业去向落实率最高的专业是体育保健与康复（90%），毕业去向落实率较低的专业是高尔夫球运动与管理（80%）、社会体育（81%）。

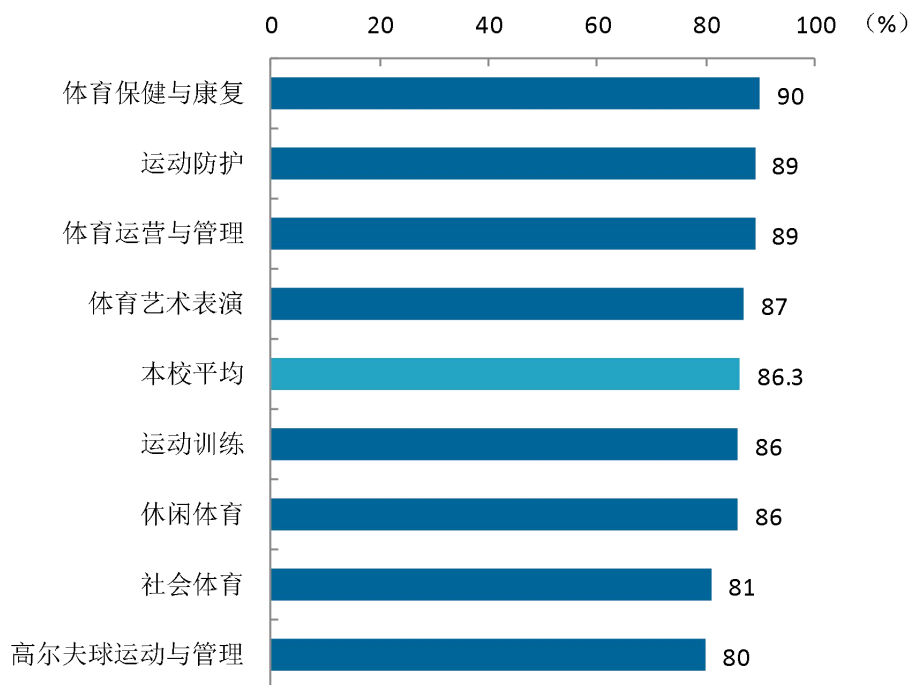


图 1-7 各专业毕业生的毕业去向落实率

数据来源：麦可思-广东体育职业技术学院 2021 届毕业生培养质量评价数据。

（二） 毕业去向分布

1. 毕业去向分布

本校 2021 届毕业生以就业为主，最主要的去向是“受雇全职工作”（60.5%）。

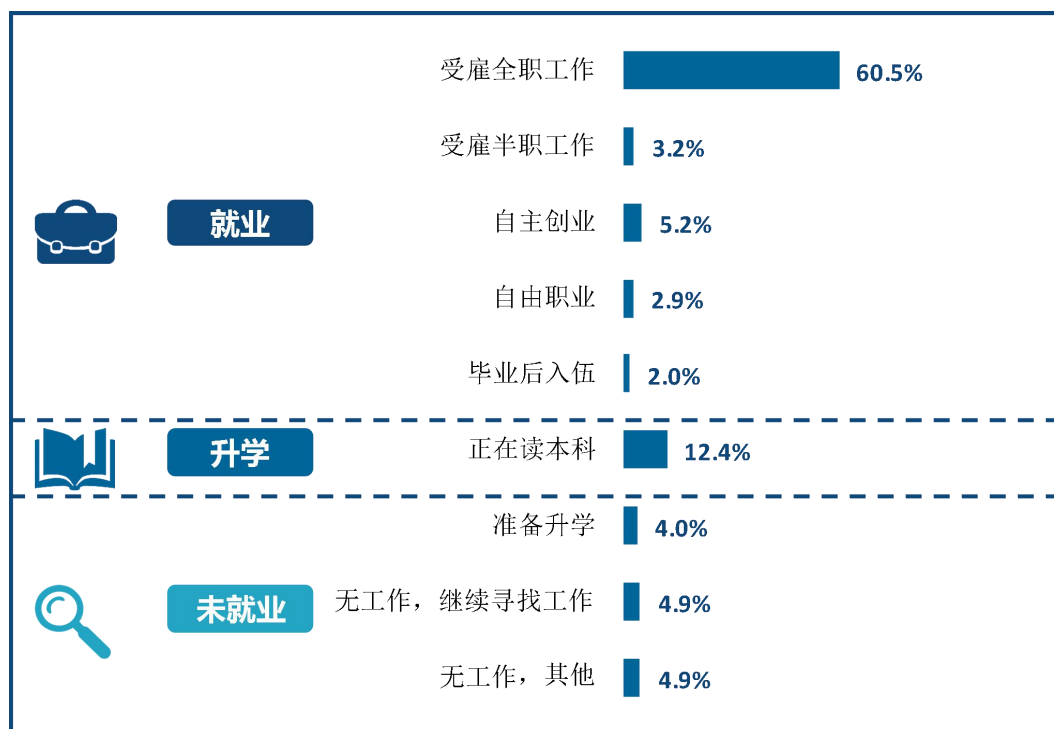


图 1-8 毕业去向分布

数据来源：麦可思-广东体育职业技术学院 2021 届毕业生培养质量评价数据。

2. 不同类型毕业生毕业去向

本校 2021 届毕业生中，男生受雇全职工作的比例为 59.6%，女生受雇全职工作的比例为 64.1%。

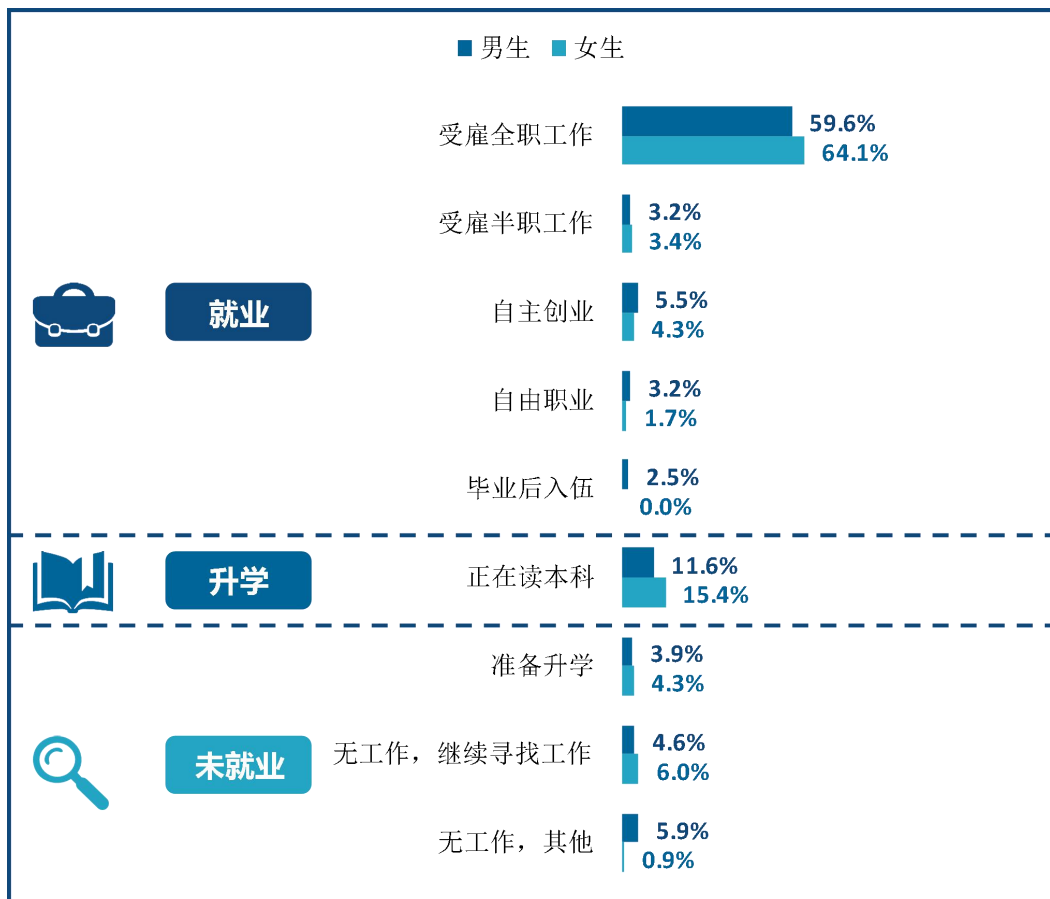


图 1-9 不同性别毕业生的毕业去向分布

注：图表中数据均保留一位小数，由于四舍五入，相加可能不等于 100%。
数据来源：麦可思-广东体育职业技术学院 2021 届毕业生培养质量评价数据。

3. 各学院及专业的毕业去向

本校 2021 届各学院毕业生去向均以就业为主，其中受雇全职工作的比例最高学院的是体育健康学院（69.5%）。值得关注的是，竞技体育学院毕业生毕业后“正在读本科”的比例（29.4%）也较高。

表 1-3 各学院的毕业去向分布

单位：%

学院名称	就业					升学	未就业		
	受雇全职工作	受雇半职工作	自主创业	自由职业	毕业后入伍	正在读本科	准备升学	无工作，继续寻找工作	无工作，其他
本校平均	60.5	3.2	5.2	2.9	2.0	12.4	4.0	4.9	4.9
体育健康学院	69.5	3.4	3.4	1.7	1.7	10.2	1.7	5.1	3.4
体育管理学院	64.7	2.9	6.4	4.0	1.7	7.5	4.0	5.8	2.9
社会体育学院	64.4	5.0	5.0	3.3	2.2	4.4	5.0	5.6	5.0
竞技体育学院	46.9	1.4	4.9	1.4	2.1	29.4	3.5	2.8	7.7

注：图中数据均保留一位小数，由于四舍五入，相加可能不等于 100%

数据来源：麦可思-广东体育职业技术学院 2021 届毕业生培养质量评价数据。

本校 2021 届各专业毕业生去向均以就业为主，其中受雇全职工作比例最高的专业是体育保健与康复（71.0%）。值得关注的是，运动训练专业毕业生毕业后“正在读本科”的比例（29.4%）也较高。

表 1-4 各专业的毕业去向分布

单位：%

专业名称	就业					升学	未就业		
	受雇全职工作	受雇半职工作	自主创业	自由职业	毕业后入伍	正在读本科	准备升学	无工作，继续寻找工作	无工作，其他
本校平均	60.5	3.2	5.2	2.9	2.0	12.4	4.0	4.9	4.9
体育保健与康复	71.0	3.2	3.2	3.2	3.2	6.5	0.0	9.7	0.0
运动防护	67.9	3.6	3.6	0.0	0.0	14.3	3.6	0.0	7.1
休闲体育	67.2	1.7	10.3	0.0	3.4	3.4	1.7	10.3	1.7
体育艺术表演	65.3	4.2	6.3	2.1	4.2	5.3	3.2	4.2	5.3
体育运营与管理	64.0	3.0	5.0	6.0	0.0	11.0	4.0	4.0	3.0
社会体育	63.5	5.9	3.5	4.7	0.0	3.5	7.1	7.1	4.7
高尔夫球运动与管理	60.0	6.7	0.0	6.7	6.7	0.0	13.3	0.0	6.7
运动训练	46.9	1.4	4.9	1.4	2.1	29.4	3.5	2.8	7.7

注：图中数据均保留一位小数，由于四舍五入，相加可能不等于 100%

数据来源：麦可思-广东体育职业技术学院 2021 届毕业生培养质量评价数据。

（三） 未就业情况分析

1. 收到录用通知的比例

本校 2021 届寻找工作的毕业生中，有 42% 的人收到过录用通知。同时，求职毕业生希望学校可以多提供开放校内招聘会（46%）、开放招聘信息（42%）等方面的求职帮助，学校可在今后的就业指导服务中考虑为已毕业学生给予更多支持。

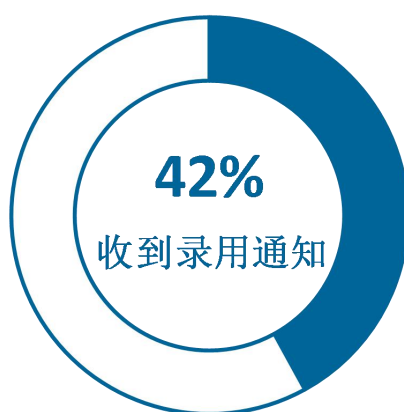


图 1-10 收到录用通知的比例

数据来源：麦可思-广东体育职业技术学院 2021 届毕业生培养质量评价数据。

2. 希望学校提供的求职帮助（多选）

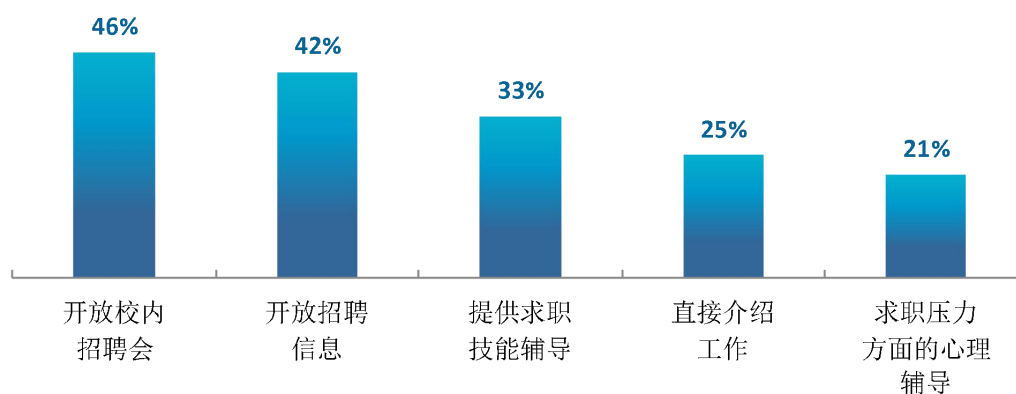


图 1-11 希望学校提供的求职帮助（多选）

数据来源：麦可思-广东体育职业技术学院 2021 届毕业生培养质量评价数据。

3. 毕业生参加过专升本考试的比例

本校 2021 届正在准备专升本考试的毕业生中，有 36% 曾经参加过专升本考试。初次考试未考上的毕业生主要失利在志愿填报不合理（38%）。

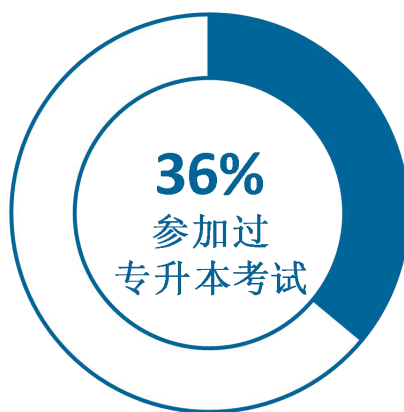


图 1-12 毕业生参加过专升本考试的比例

数据来源：麦可思-广东体育职业技术学院 2021 届毕业生培养质量评价数据。

4. 希望母校提供的升学服务

准备专升本考试的毕业生希望学校可以提供组织经验分享（62%）等方面的帮助，学校可在今后的教学中考虑为打算升本的学生给予更多支持。

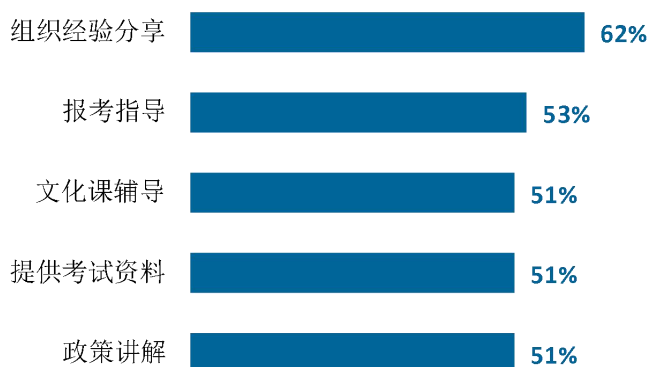


图 1-13 希望母校提供的升学服务

数据来源：麦可思-广东体育职业技术学院 2021 届毕业生培养质量评价数据。

三 就业流向

（一） 职业流向

1. 毕业生从事的主要职业

本校 2021 届毕业生从事的主要职业类如下表所示。本校 2021 届毕业生就业量较大的职业类为文化/体育（31.1%）。

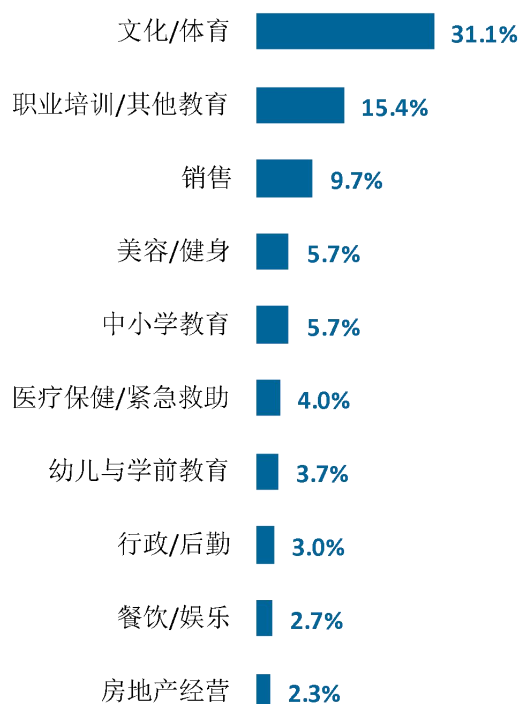


图 1-14 毕业生从事的主要职业类

数据来源：麦可思-广东体育职业技术学院 2021 届毕业生培养质量评价数据。

2. 各学院及专业的职业流向

本校 2021 届毕业生的职业流向和各学院、各专业培养情况基本吻合，多数学院和专业毕业生主要从事体育教练。

表 1-5 各学院毕业生实际从事的主要职业

学院名称	本校该学院毕业生从事的主要职业
竞技体育学院	体育教练
社会体育学院	体育教练；健身教练和健身操指导员
体育管理学院	体育教练；其他教育工作者
体育健康学院	体育教练

数据来源：麦可思-广东体育职业技术学院 2021 届毕业生培养质量评价数据。

表 1-6 各专业毕业生实际从事的主要职业

学院名称	专业名称	本校该专业毕业生从事的主要职业
竞技体育学院	运动训练	体育教练
社会体育学院	社会体育	健身教练和健身操指导员
社会体育学院	体育艺术表演	体育教练
体育管理学院	体育运营与管理	体育教练
体育管理学院	休闲体育	体育教练

注：个别专业因样本较少没有包括在内。

数据来源：麦可思-广东体育职业技术学院 2021 届毕业生培养质量评价数据。

（二） 行业流向

1. 毕业生从事的主要行业

本校 2021 届毕业生就业量较大的行业类为教育业（42.5%）。

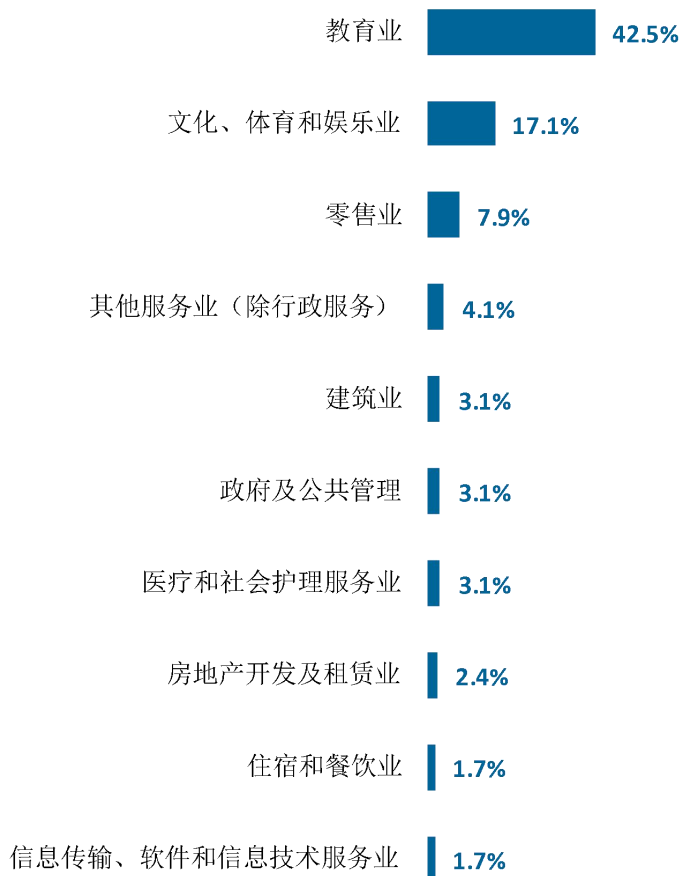


图 1-15 毕业生就业的主要行业类

数据来源：麦可思-广东体育职业技术学院 2021 届毕业生培养质量评价数据。

2. 各学院及专业的行业流向

学院专业层面，竞技体育学院毕业生主要就业于中小学教育机构、教育辅助服务业；社会体育专业毕业生主要就业于大专/高职教育机构。

表 1-7 各学院毕业生实际就业的主要行业

学院名称	本校该学院毕业生就业的主要行业
竞技体育学院	中小学教育机构；教育辅助服务业；其他学院和培训机构
社会体育学院	教育辅助服务业；其他学院和培训机构；中小学教育机构
体育管理学院	其他娱乐和休闲产业；其他学院和培训机构；教育辅助服务业

注：个别学院因样本较少没有包括在内。

数据来源：麦可思-广东体育职业技术学院 2021 届毕业生培养质量评价数据。

表 1-8 各专业毕业生实际就业的主要行业

学院名称	专业名称	本校该专业毕业生就业的主要行业
竞技体育学院	运动训练	中小学教育机构
社会体育学院	社会体育	大专/高职教育机构；中小学教育机构
社会体育学院	体育艺术表演	其他学院和培训机构；教育辅助服务业
体育管理学院	体育运营与管理	其他娱乐和休闲产业
体育管理学院	休闲体育	其他学院和培训机构

注：个别专业因样本较少没有包括在内。

数据来源：麦可思-广东体育职业技术学院 2021 届毕业生培养质量评价数据。

（三） 用人单位流向

1. 毕业生的用人单位流向

本校 2021 届毕业生主要就业的用人单位类型是民营企业/个体（85%）；毕业生主要就业于 300 人及以下（82%）规模的中小型用人单位。

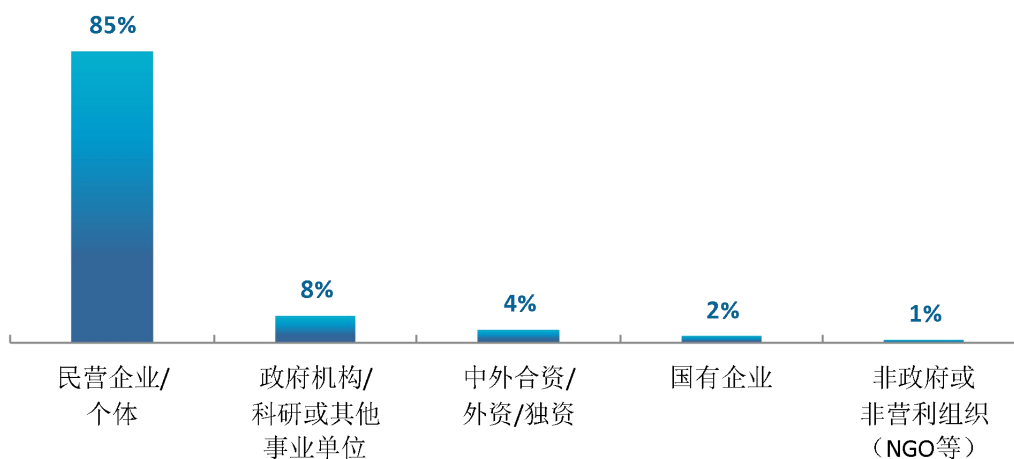


图 1-16 不同类型用人单位分布

数据来源：麦可思-广东体育职业技术学院 2021 届毕业生培养质量评价数据。

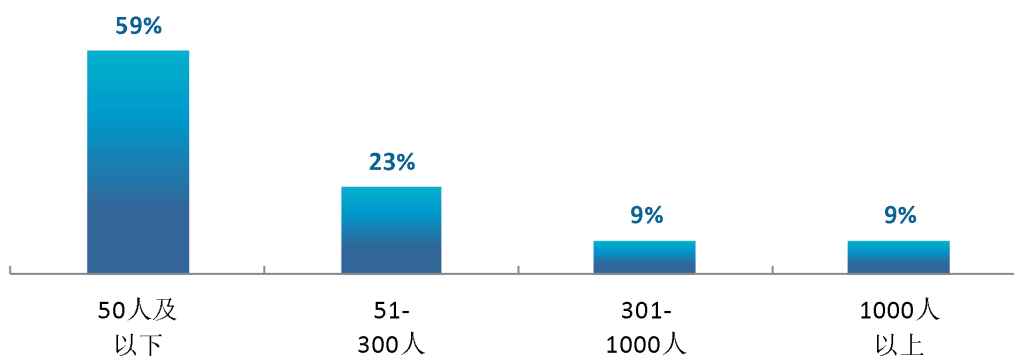


图 1-17 不同规模用人单位分布

数据来源：麦可思-广东体育职业技术学院 2021 届毕业生培养质量评价数据。

2. 毕业生在行业一流企业就业情况

在行业一流企业就业是高质量就业的表现。本校 2021 届有 8% 的毕业生在行业一流企业就业。



图 1-18 毕业生在行业一流企业就业的比例

数据来源：麦可思-广东体育职业技术学院 2021 届毕业生培养质量评价数据。

3. 各学院及专业的用人单位流向

本校 2021 届多数学院及专业毕业生受雇用人单位的类型及规模均主要为民营企业/个体及 300 人及以下规模的中小型用人单位。

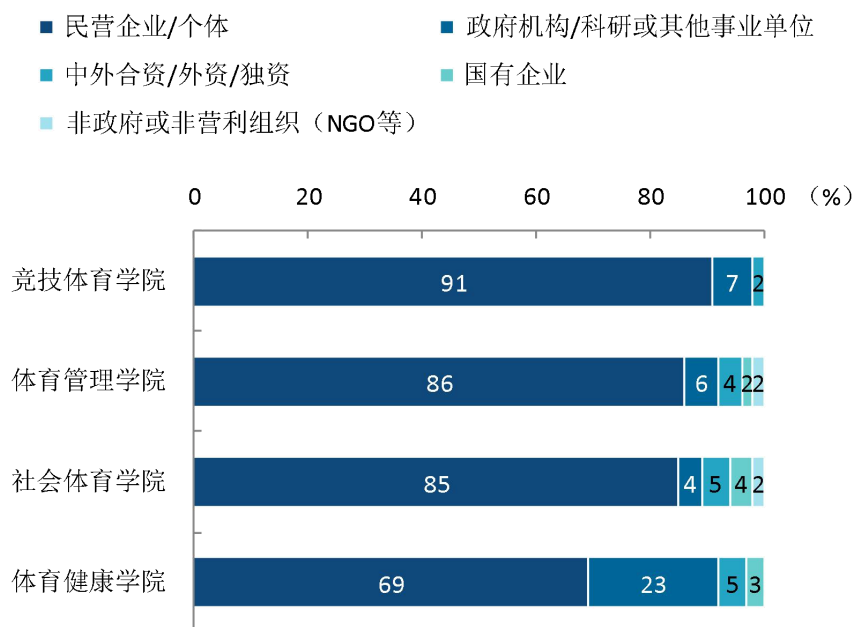


图 1-19 各学院毕业生的用人单位类型分布

数据来源：麦可思-广东体育职业技术学院 2021 届毕业生培养质量评价数据。

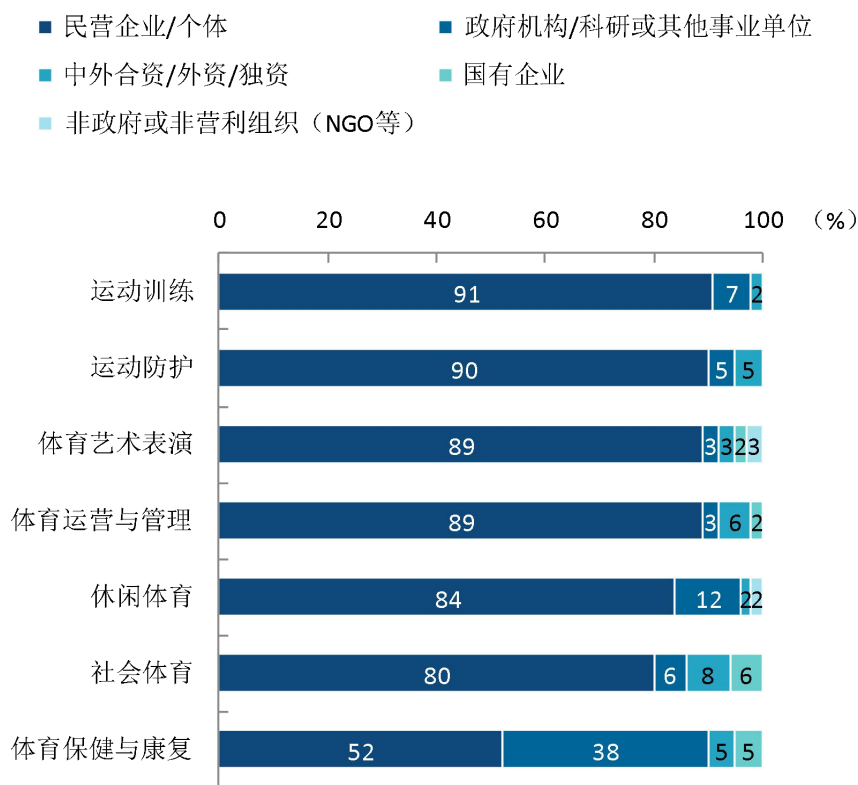


图 1-20 各专业毕业生的用人单位类型分布

注：个别专业由于样本较少没有包括在内。

数据来源：麦可思-广东体育职业技术学院 2021 届毕业生培养质量评价数据。

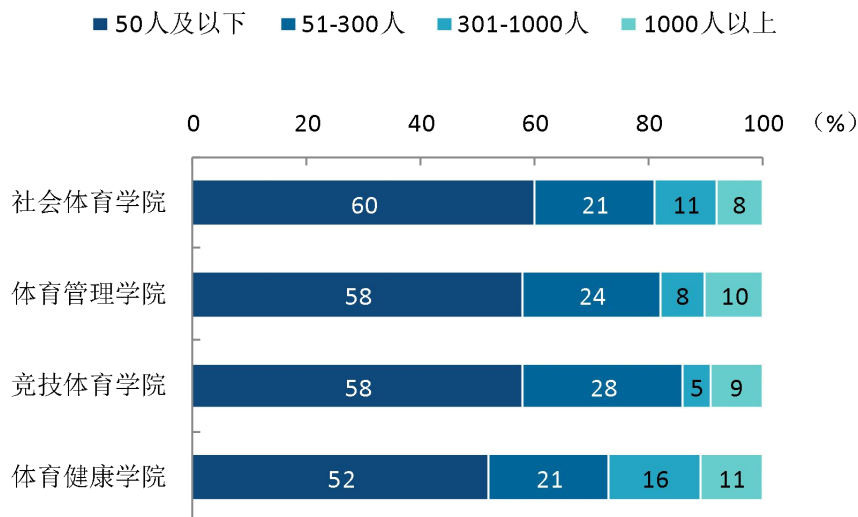


图 1-21 各学院毕业生的用人单位规模分布

数据来源：麦可思-广东体育职业技术学院 2021 届毕业生培养质量评价数据。

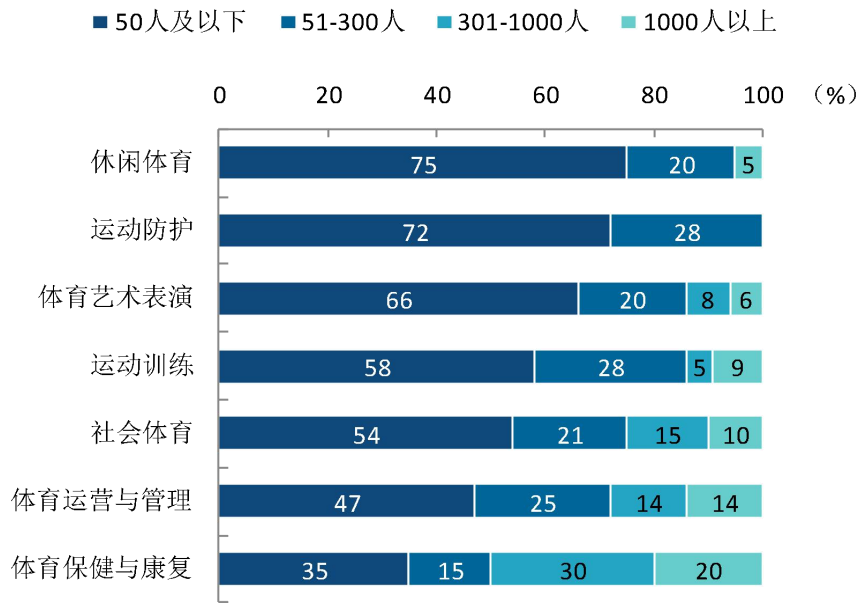


图 1-22 各专业毕业生的用人单位规模分布

注：个别专业由于样本较少没有包括在内。

数据来源：麦可思-广东体育职业技术学院 2021 届毕业生培养质量评价数据。

（四） 就业地区流向

1. 就业毕业生的地区流向

本校 2021 届已就业的毕业生中，有 97.6% 的人在广东就业，毕业生就业量较大的城市为广州（38.4%）、深圳（15.4%）。2021 届已就业的毕业生中有 98.8% 的毕业生在一带一路地区就业，有 78.9% 的毕业生在珠三角地区就业，有 78.9% 的毕业生在粤港澳大湾区就业。

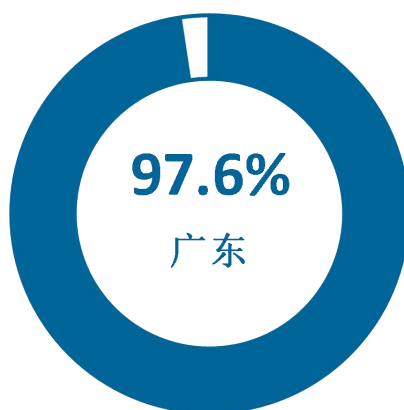


图 1-23 毕业生在广东就业的比例

数据来源：麦可思-广东体育职业技术学院 2021 届毕业生培养质量评价数据。

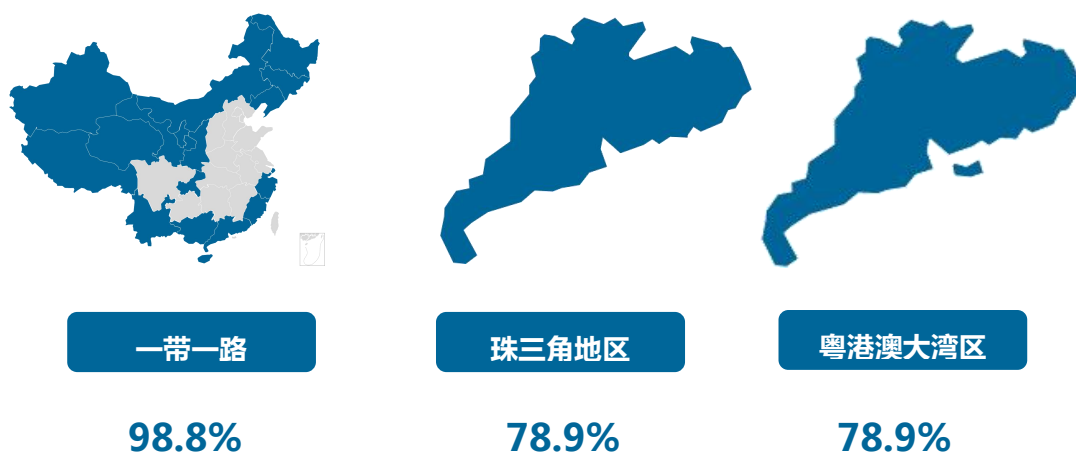


图 1-24 常见区域划分比例

数据来源：麦可思-广东体育职业技术学院 2021 届毕业生培养质量评价数据。

表 1-9 主要就业城市分布

就业城市	占本校就业毕业生的人数百分比 (%)
广州	38.4
深圳	15.4
佛山	7.6
东莞	6.6
河源	5.1

数据来源：麦可思-广东体育职业技术学院 2021 届毕业生培养质量评价数据。

四 毕业生升学情况

1. 毕业生的升学比例

本校 2021 届毕业生的升学比例为 12.4%。




图 1-25 毕业生的升学比例

数据来源：麦可思-广东体育职业技术学院 2021 届毕业生培养质量评价数据。

2. 各学院及专业升学比例

本校 2021 届毕业生升学比例较高的学院是竞技体育学院（29.4%），升学比例较低的学院是社会体育学院（4.4%）。

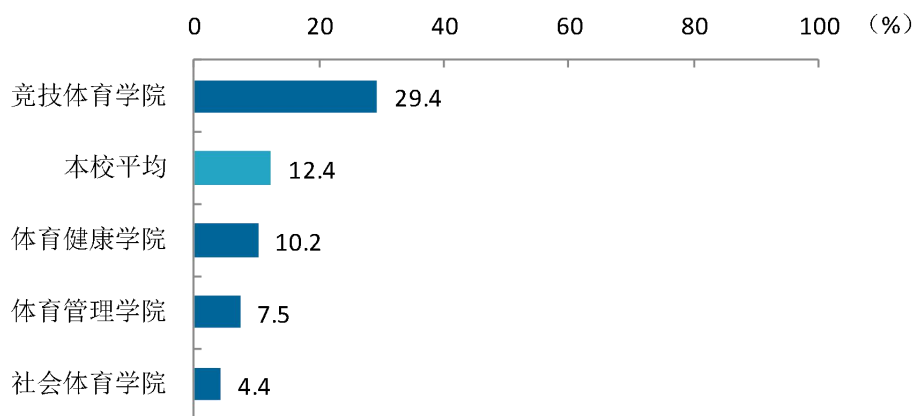


图 1-26 各学院毕业生的升学比例

数据来源：麦可思-广东体育职业技术学院 2021 届毕业生培养质量评价数据。

本校 2021 届毕业生升学比例较高的专业是运动训练（29.4%），高尔夫球运动与管理专业基本没有毕业生选择升学。

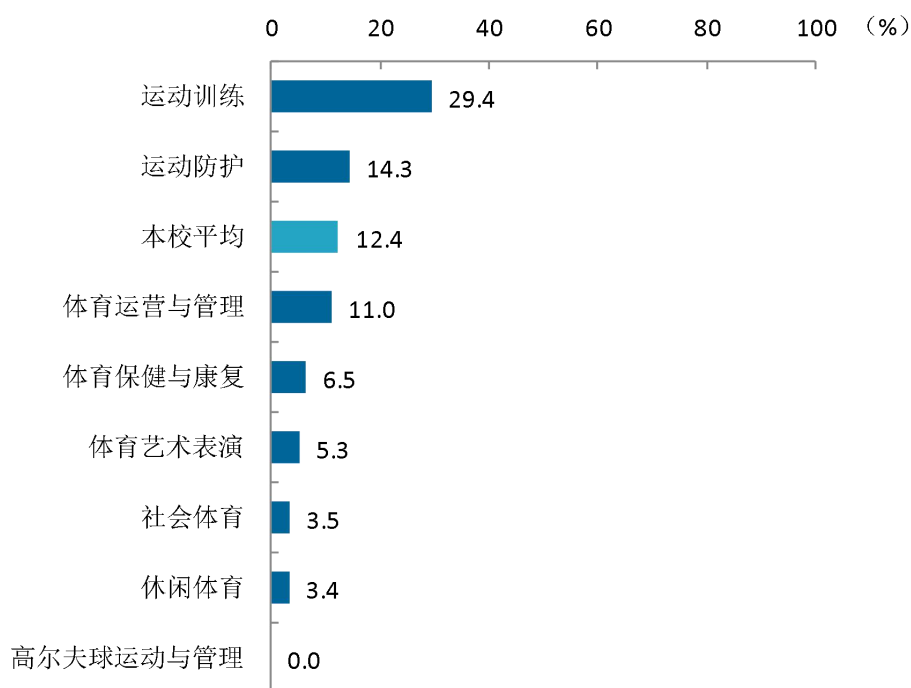


图 1-27 各专业毕业生的升学比例

数据来源：麦可思-广东体育职业技术学院 2021 届毕业生培养质量评价数据。

五 毕业生创业情况

1. 毕业生的自主创业比例

本校 2021 届毕业生的自主创业比例为 5.2%。




图 1-28 毕业生的自主创业比例

数据来源：麦可思-广东体育职业技术学院 2021 届毕业生培养质量评价数据。

2. 毕业生创业的主要原因

本校毕业生选择自主创业的最主要原因是理想就是成为创业者（45%）；选择自主创业的毕业生中，绝大多数（96%）属于“机会型创业¹”，只有（4%）属于“生存型创业²”。

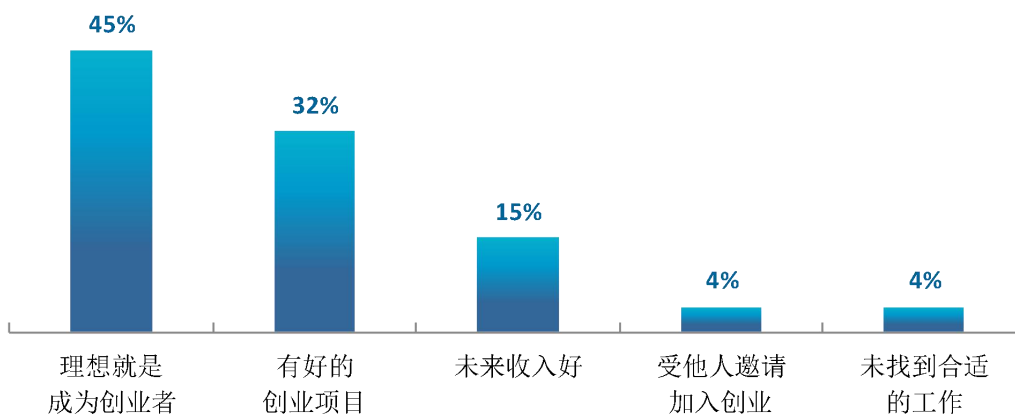


图 1-29 毕业生自主创业的原因分布（合并数据）

数据来源：麦可思-广东体育职业技术学院 2021 届毕业生培养质量评价数据。

3. 毕业生自主创业集中的行业类

本校自主创业毕业生集中的主要行业类如下表所示。从表中可见，自主创业的毕业生主要集中的领域是教育业（32.9%）、其次是零售业（16.4%）。

表 1-10 毕业生实际创业的行业类（合并数据）

行业类名称	就业于该行业类的比例 (%)
教育业	32.9
零售业	16.4
文化、体育和娱乐业	11.0
政府及公共管理	8.2
其他服务业（除行政服务）	4.1
批发业	4.1

数据来源：麦可思-广东体育职业技术学院 2021 届毕业生培养质量评价数据。

¹ **机会型创业**：指的是为了抓住和充分利用市场机会而进行的创业；

² **生存型创业**：指的是创业者因找不到合适的工作而进行的创业。该理论由全球创业观察（Global Entrepreneurship Monitor）2001年报告首次提出。其中，机会型创业包括：理想就是成为创业者、有好的创业项目、受他人邀请加入创业、未来收入好；生存型创业包括：未找到合适的工作。

六 职业资格证书获得情况

1. 毕业生获得职业资格证书的情况

本校 2021 届有 87% 的毕业生获得过证书，其中主要获得的证书是能力证书（58%）、职业资格证书（53%）。

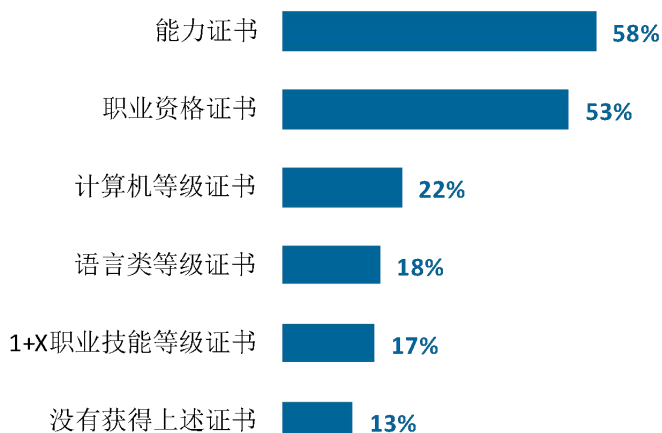


图 1-30 毕业生获得职业资格证书的情况

数据来源：麦可思-广东体育职业技术学院 2021 届毕业生培养质量评价数据。

2. 各学院及专业毕业生获得职业资格证书的情况

本校 2021 届各学院毕业生中，获得过能力证书最高的学院是体育健康学院（68%），获得过职业资格证书最高的学院是竞技体育学院（64%）。

表 1-11 各学院毕业生获得职业资格证书的情况

单位：%

学院名称	能力证书	职业资格证书	计算机等级证书	语言类等级证书	1+X 职业技能等级证书	没有获得上述证书
本校平均	58	53	22	18	17	13
体育健康学院	68	48	27	14	34	5
竞技体育学院	64	64	20	21	20	7
体育管理学院	59	51	26	23	8	12
社会体育学院	49	49	16	13	19	19

数据来源：麦可思-广东体育职业技术学院 2021 届毕业生培养质量评价数据。

本校 2021 届各专业毕业生中，获得过能力证书最高的专业是运动防护（81%），其次是高尔夫球运动与管理（80%），获得过职业资格证书最高的专业是高尔夫球运动与管理（80%）。

表 1-12 各专业毕业生获得职业资格证书的情况

单位：%

专业名称	能力证书	职业资格证书	计算机等级证书	语言类等级证书	1+X 职业技能等级证书	没有获得上述证书
本校平均	58	53	22	18	17	13
运动防护	81	52	33	19	33	0
高尔夫球运动与管理	80	80	7	13	7	7
运动训练	64	64	20	21	20	7
社会体育	61	71	27	15	32	12
体育运营与管理	59	33	38	34	5	16
体育保健与康复	57	43	22	9	35	9
休闲体育	53	74	13	9	15	6
体育艺术表演	40	33	9	11	10	25

数据来源：麦可思-广东体育职业技术学院 2021 届毕业生培养质量评价数据。

就业



主要特点



第二章 就业主要特点

就业创业工作评价反映学校就创业工作的落实效果，高质量的就创业工作能促进毕业生毕业后的就业落实。本章主要从毕业生对就业指导服务情况、创新创业教育情况的反馈来展现本校就业创业工作落实情况和落实效果。

一 求职过程

1. 收到面试机会数及录用通知数

本校 2021 届毕业生平均收到面试机会 3.2 次，收到录用通知数平均 2.4 份，平均求职时间为 2.4 个月，求职所花费用为 663 元。

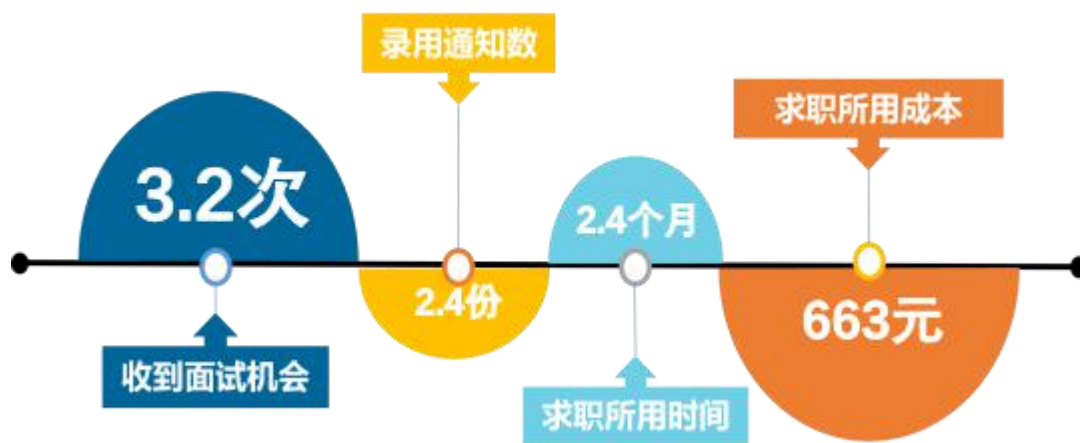


图 2-1 毕业生的求职过程

数据来源：麦可思-广东体育职业技术学院 2021 届毕业生培养质量评价数据。

二 就业服务工作情况

1. 就业指导服务工作总体满意度

本校 2021 届毕业生对就业服务工作的总体满意度为 84%。

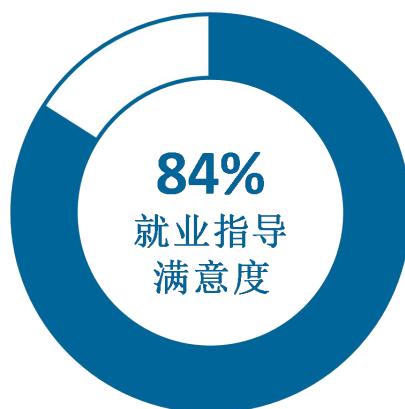


图 2-2 毕业生对就业服务工作的总体满意度

数据来源：麦可思-广东体育职业技术学院 2021 届毕业生培养质量评价数据。

2. 各项就业指导服务开展效果情况

本校 2021 届毕业生中，有 66% 的人表示接受过母校提供的求职服务。其中，毕业生接受“职业发展规划”求职服务的比例（32%）最大，其有效性为 85%；接受“辅导求职技能”求职服务的比例为 25%，其有效性（96%）较高。

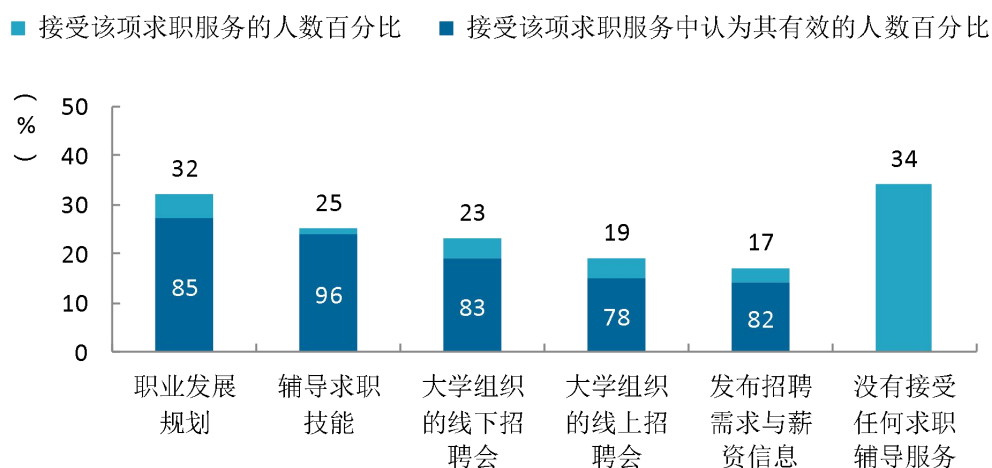


图 2-3 毕业生接受就业服务的比例及有效性评价（多选）

数据来源：麦可思-广东体育职业技术学院 2021 届毕业生培养质量评价数据。

3. 各学院毕业生对就业服务工作的评价

本校 2021 届毕业生对就业服务工作的总体满意度较高的学院是体育管理学院（87%），对就业服务工作的总体满意度较低的学院是体育健康学院（77%）。

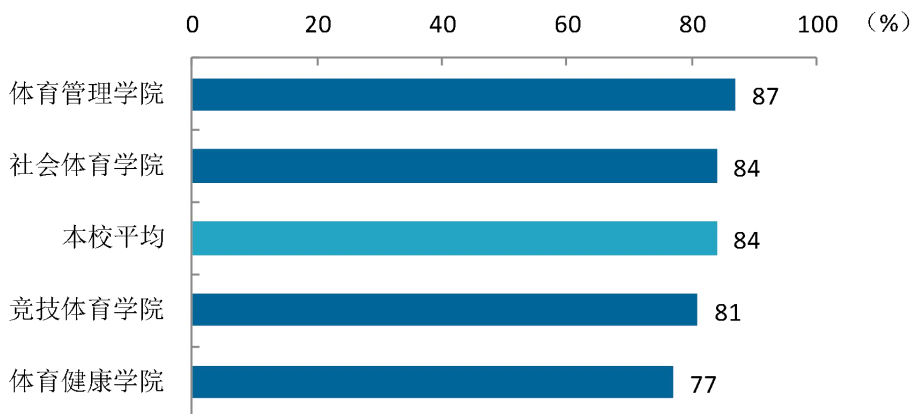


图 2-4 各学院毕业生对就业服务工作的总体满意度

数据来源：麦可思-广东体育职业技术学院 2021 届毕业生培养质量评价数据。

4. 落实工作的信息渠道

毕业生获得第一份工作的主要渠道分为学校渠道和社会渠道。本校 2021 届毕业生通过“实习/顶岗实习”获得第一份工作的比例（38%）相对较高。

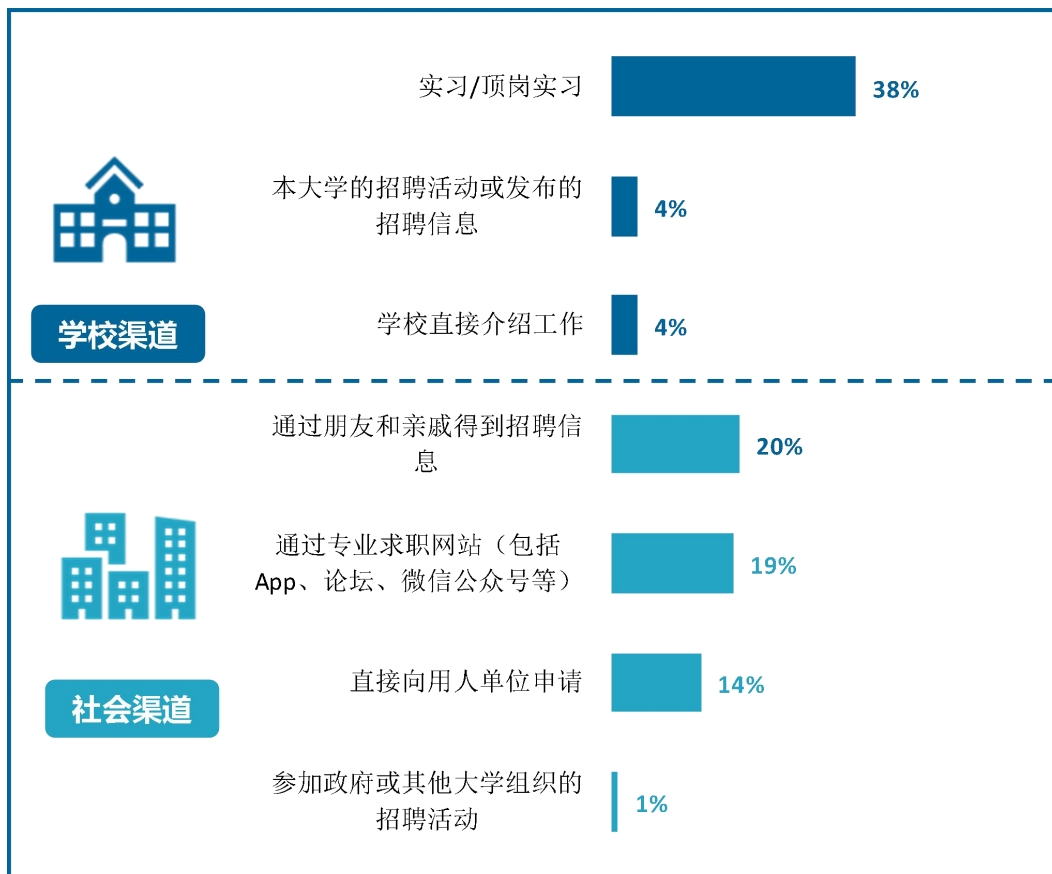


图 2-5 毕业生获得第一份工作的渠道

数据来源：麦可思-广东体育职业技术学院 2021 届毕业生培养质量评价数据。

三 创新创业教育情况

1. 创新创业教育开展效果评价

创新创业教育的开展有助于培养毕业生的创新意识，同时营造学校创新氛围。本校 2021 届毕业生接受的创新创业教育主要是创新创业课程（64%），其中认为有帮助的比例为 82%。

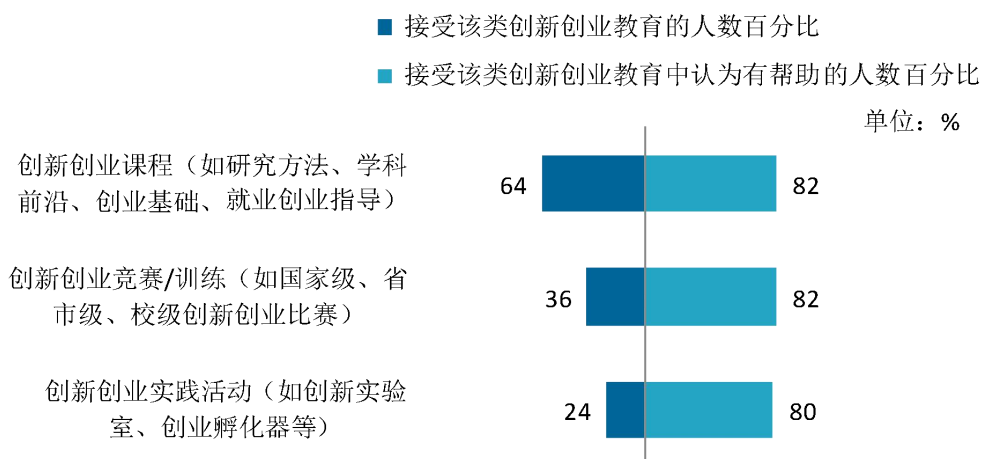


图 2-6 毕业生接受母校提供的创新创业教育及认为其有效的比例（多选）

数据来源：麦可思-广东体育职业技术学院 2021 届毕业生培养质量评价数据。

就业



相关分析



第三章 就业相关分析

高校毕业生的就业质量是对其就业情况进行的综合评价。其中，月收入是毕业生市场竞争力的客观反映；工作与专业相关度反映毕业生的对口就业情况；就业满意度、职业期待吻合度是学生对就业情况的自我评价指标；离职率反映毕业生的就业稳定情况；职业发展和职位变化可以体现毕业生的职场成长发展。本章主要从月收入、工作与专业相关度、就业满意度、职业期待吻合度、就业稳定性、职业发展和职位变化来展现毕业生的就业质量。

一 收入分析

1. 毕业生的月收入

本校 2021 届毕业生的月收入为 4736 元。

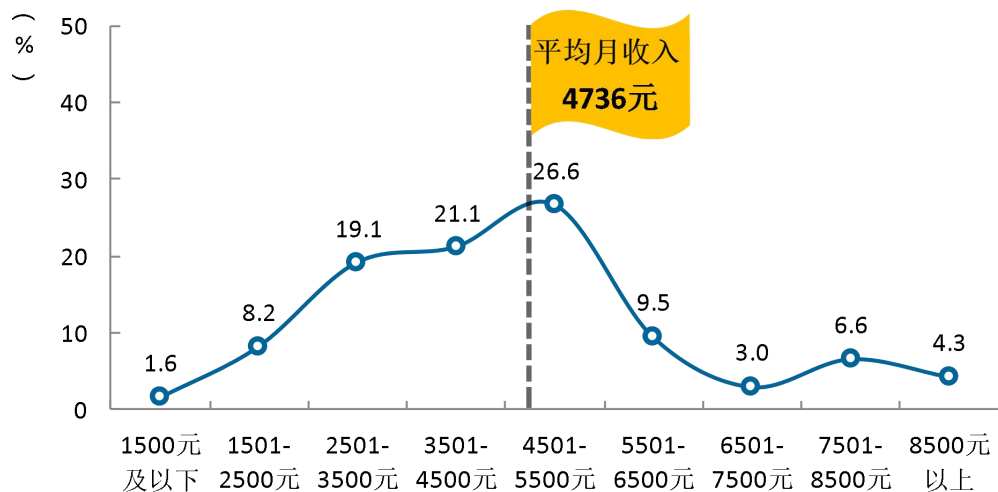


图 3-1 毕业生的月收入

数据来源：麦可思-广东体育职业技术学院 2021 届毕业生培养质量评价数据。

2. 各学院及专业的月收入

从学院层面来看，本校 2021 届竞技体育学院、体育健康学院、体育管理学院、社会体育学院毕业生月收入分别为 5107 元、5026 元、4725 元、4455 元。

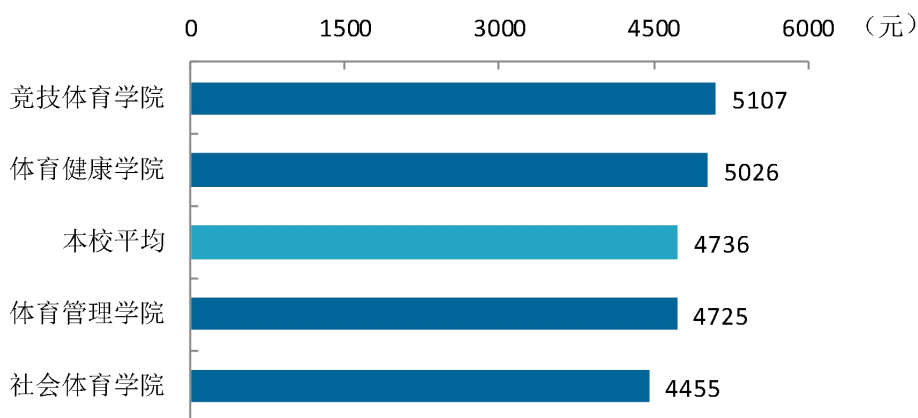


图 3-2 各学院毕业生的月收入

数据来源：麦可思-广东体育职业技术学院 2021 届毕业生培养质量评价数据。

本校 2021 届毕业生月收入较高的专业是运动防护（5713 元），月收入相对较低的专业是体育艺术表演（4436 元）。

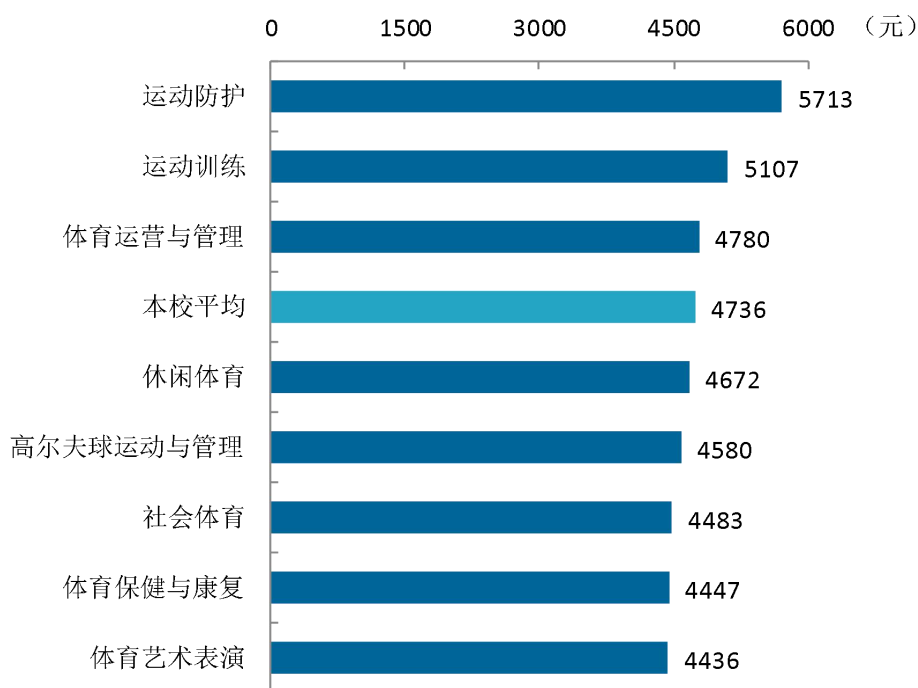


图 3-3 各专业毕业生的月收入

数据来源：麦可思-广东体育职业技术学院 2021 届毕业生培养质量评价数据。

3. 享受“五险一金”情况

本校 2021 届毕业生全部享受“五险一金”的比例为 39%，部分享受“五险一金”的比例为 27%。

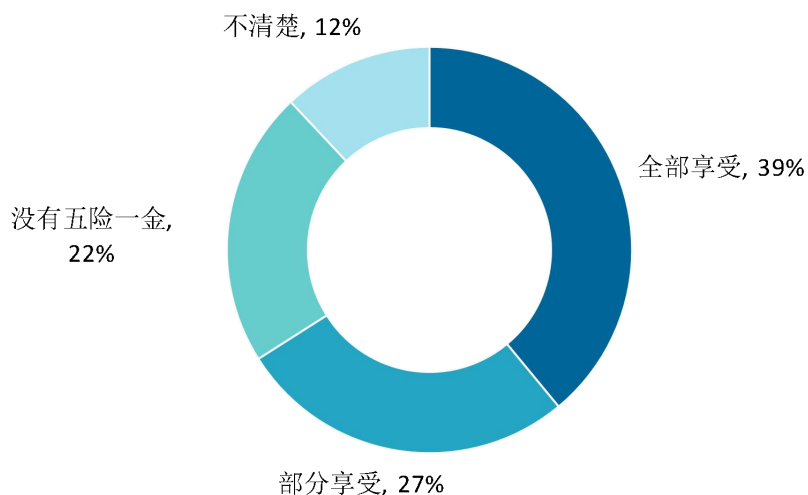


图 3-4 毕业生享受“五险一金”情况

数据来源：麦可思-广东体育职业技术学院 2021 届毕业生培养质量评价数据。

4. 各学院享受“五险一金”情况

本校 2021 届体育健康学院毕业生享受全部“五险一金”的比例较高（53%），社会体育学院毕业生享受全部“五险一金”的比例相对较低（30%）。从专业层面看，体育保健与康复专业毕业生享受全部“五险一金”的比例较高（66%），体育艺术表演专业毕业生享受全部“五险一金”的比例相对较低（24%）。

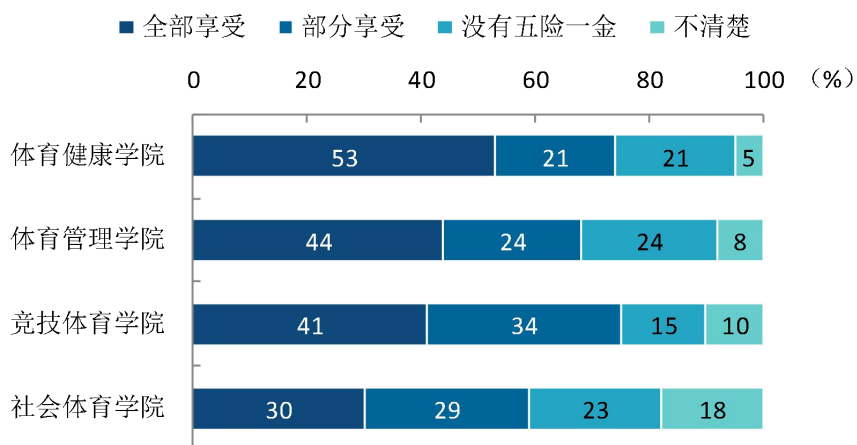


图 3-5 各学院毕业生享受“五险一金”情况

数据来源：麦可思-广东体育职业技术学院 2021 届毕业生培养质量评价数据。

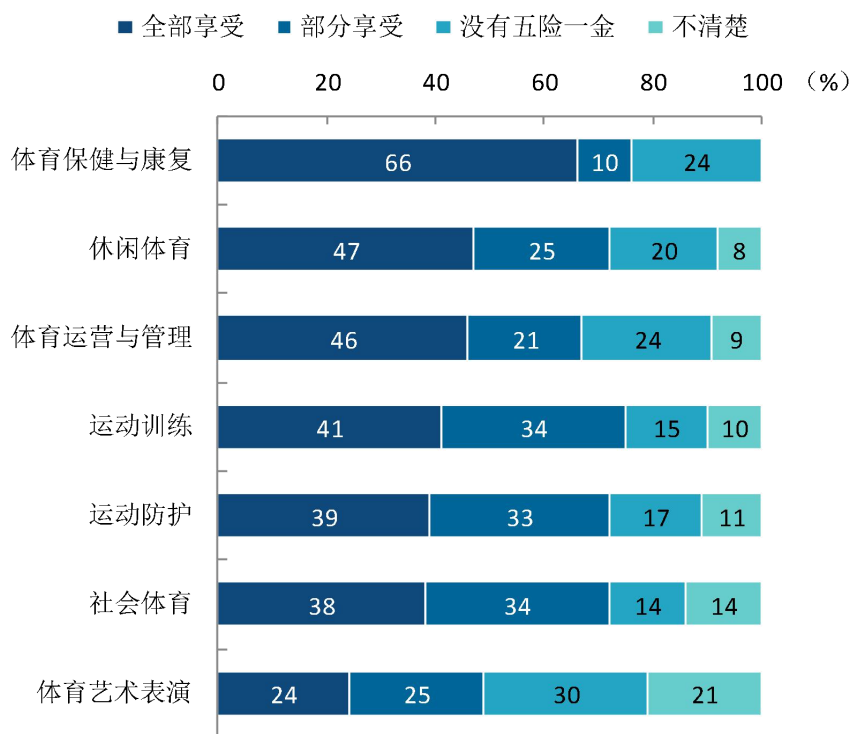


图 3-6 各专业毕业生享受“五险一金”情况

注：个别专业因样本较少没有包括在内。

数据来源：麦可思-广东体育职业技术学院 2021 届毕业生培养质量评价数据。

二 专业相关度

1. 毕业生的工作与专业相关度

从事工作与所学专业相关的比例，反映就业质量与专业培养目标达成效果的重要指标。本校 2021 届毕业生的工作与专业相关度为 61%，毕业生选择与专业无关工作的主要原因是专业工作不符合自己的职业期待（37%）。

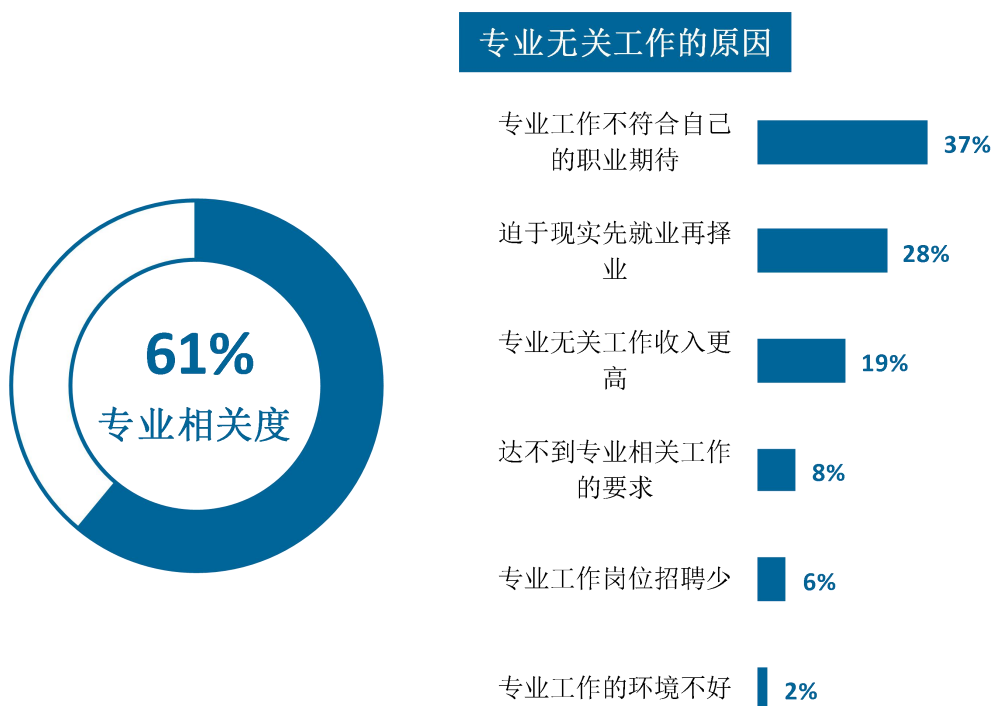


图 3-7 毕业生的工作与专业相关度

数据来源：麦可思-广东体育职业技术学院 2021 届毕业生培养质量评价数据。

2. 各学院及专业的专业相关度

本校 2021 届毕业生工作与专业相关度较高的学院是竞技体育学院（76%），工作与专业相关度较低的学院是社会体育学院（52%）。

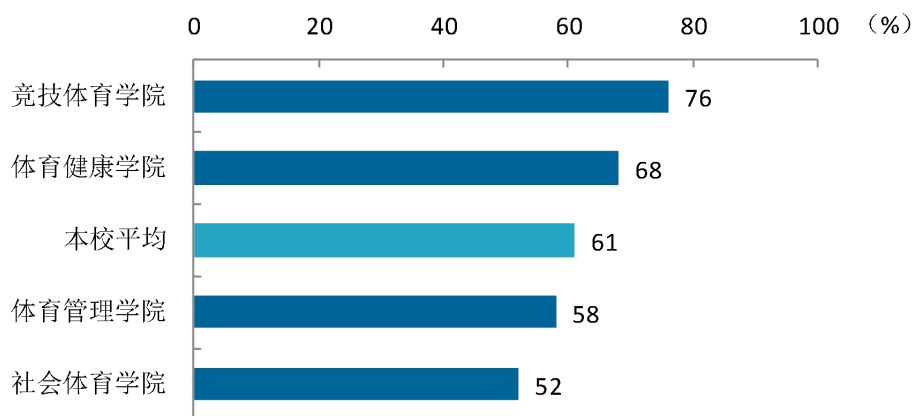


图 3-8 各学院毕业生的工作与专业相关度

数据来源：麦可思-广东体育职业技术学院 2021 届毕业生培养质量评价数据。

本校 2021 届毕业生工作与专业相关度较高的专业是运动训练（76%）、体育保健与康复（73%），工作与专业相关度较低的专业是体育艺术表演（47%）、休闲体育（49%）。

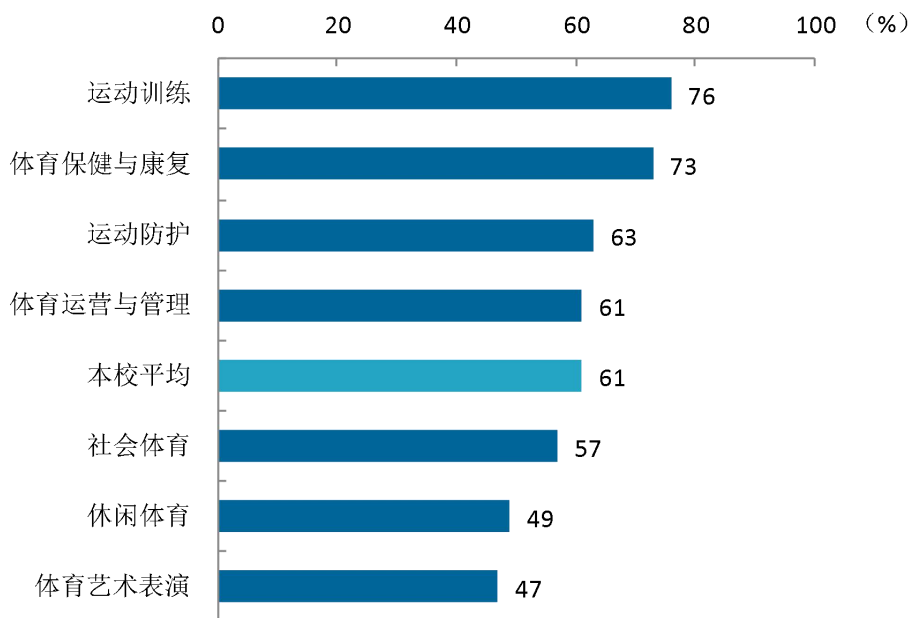


图 3-9 各专业毕业生的工作与专业相关度

注：个别专业因样本较少没有包括在内。

数据来源：麦可思-广东体育职业技术学院 2021 届毕业生培养质量评价数据。

三 就业满意度

1. 毕业生的就业满意度

本校 2021 届毕业生就业满意度为 84%，其中，毕业生对“薪酬福利”、“职业发展空间”的满意度（分别为 76%、81%）相对较低。

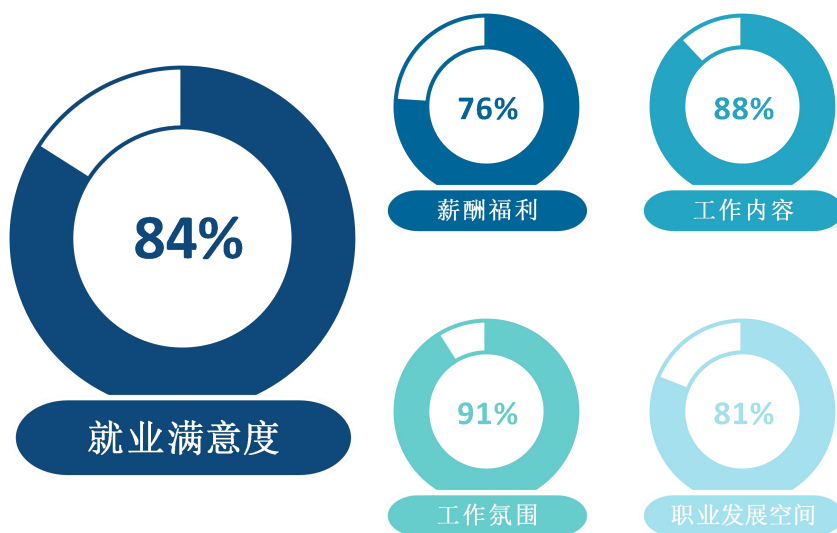


图 3-10 毕业生的就业满意度

数据来源：麦可思-广东体育职业技术学院 2021 届毕业生培养质量评价数据。

2. 各学院及专业的就业满意度

本校 2021 届毕业生就业满意度较高的学院是体育健康学院（88%）、社会体育学院（87%），就业满意度最低的学院是竞技体育学院、体育管理学院（均为 81%）。

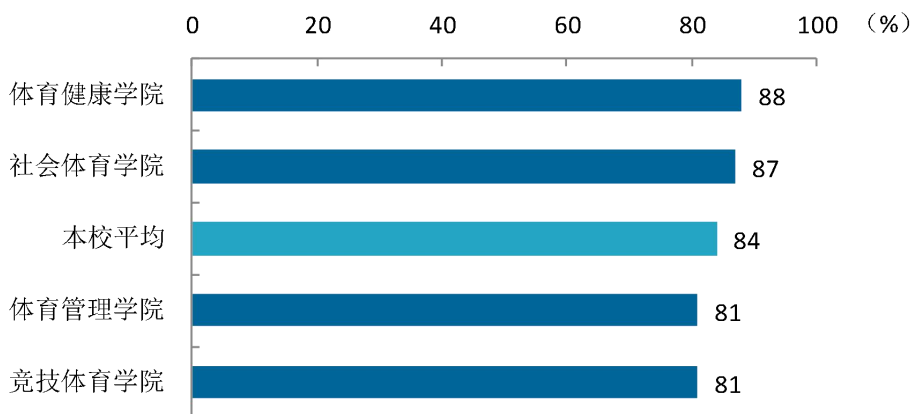


图 3-11 各学院毕业生的就业满意度

数据来源：麦可思-广东体育职业技术学院 2021 届毕业生培养质量评价数据。

本校 2021 届各专业毕业生对就业的满意度均在八成及以上，大多数毕业生对就业工作表示满意，整体就业感受较好。其中毕业生就业满意度较高的专业是体育艺术表演（90%）、体育保健与康复（89%），毕业生就业满意度相对较低的专业是体育运营与管理（80%）。

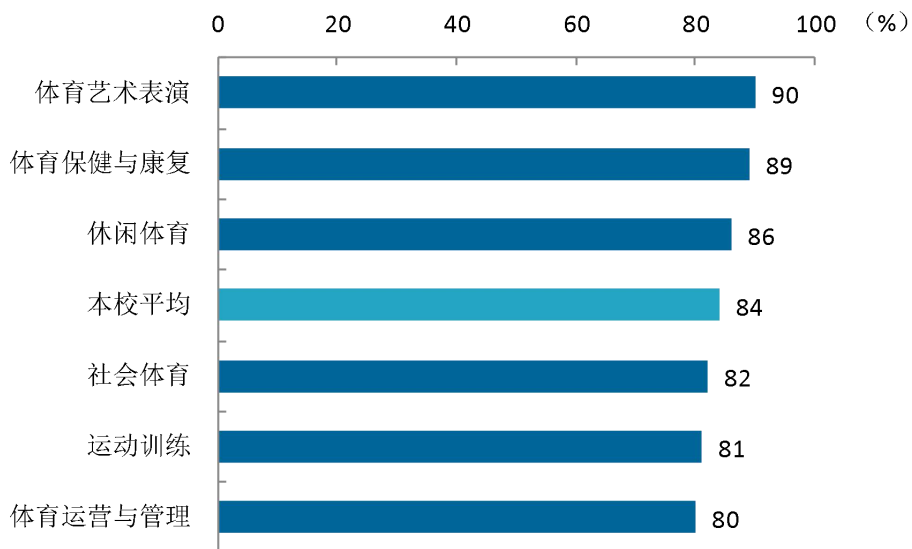


图 3-12 各专业毕业生的就业满意度

注：个别专业因样本较少没有包括在内。

数据来源：麦可思-广东体育职业技术学院 2021 届毕业生培养质量评价数据。

四 职业期待吻合度

1. 毕业生的职业期待吻合度

职业期待吻合度反映了大学生在校期间对职业的认知与在职场实际中的感受之间的匹配程度，本校 2021 届毕业生的职业期待吻合度为 68%，毕业生认为工作不符合职业期待的主要原因是“不符合我的职业发展规划”（47%）。

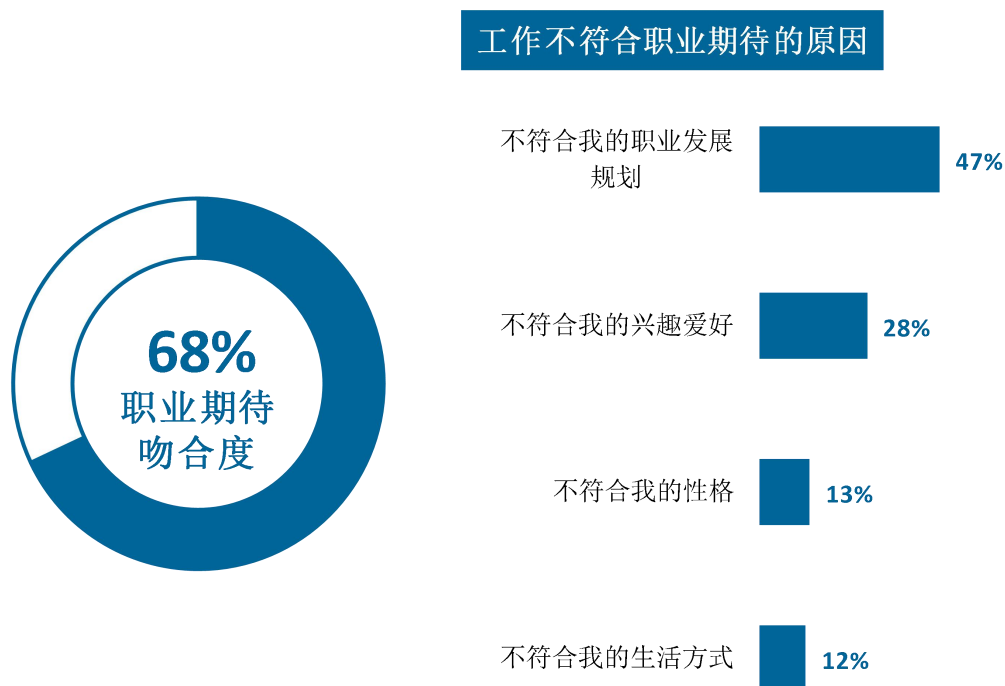


图 3-13 毕业生的职业期待吻合度

数据来源：麦可思-广东体育职业技术学院 2021 届毕业生培养质量评价数据。

2. 各专业的职业期待吻合度

本校 2021 届职业期待吻合度较高的专业是运动训练、运动防护（均为 75%），职业期待吻合度较低的专业是体育运营与管理（58%）。

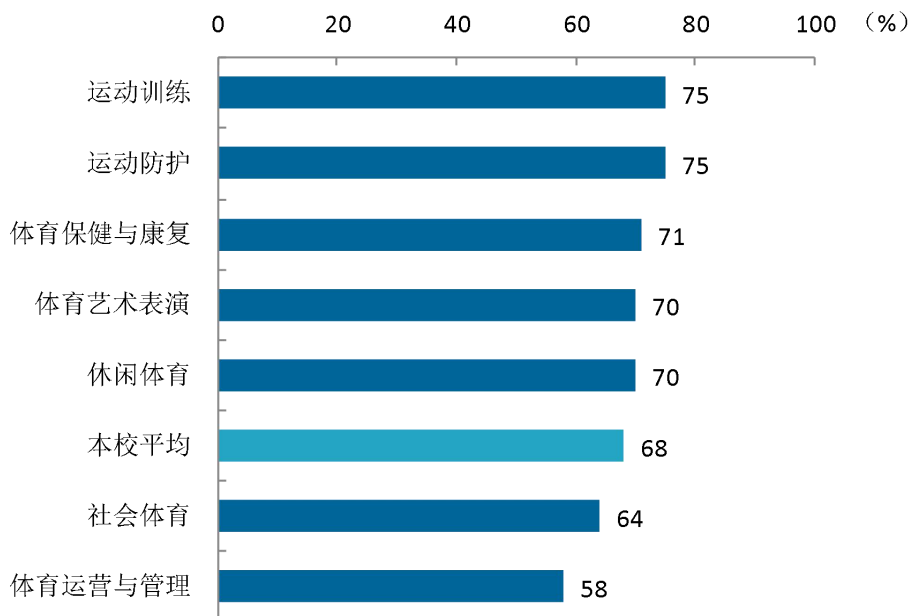


图 3-14 各专业毕业生的职业期待吻合度

注：个别专业因样本较少没有包括在内。

数据来源：麦可思-广东体育职业技术学院 2021 届毕业生培养质量评价数据。

五 就业稳定性（以离职率来衡量）

1. 毕业生的离职率

就业稳定性以离职率为衡量，就业稳定性是反映毕业生踏入职场初期的稳定程度，本校 2021 届毕业生的离职率为 36%，毕业生离职的原因主要是个人发展空间不够（44%）、薪资福利偏低（42%）。

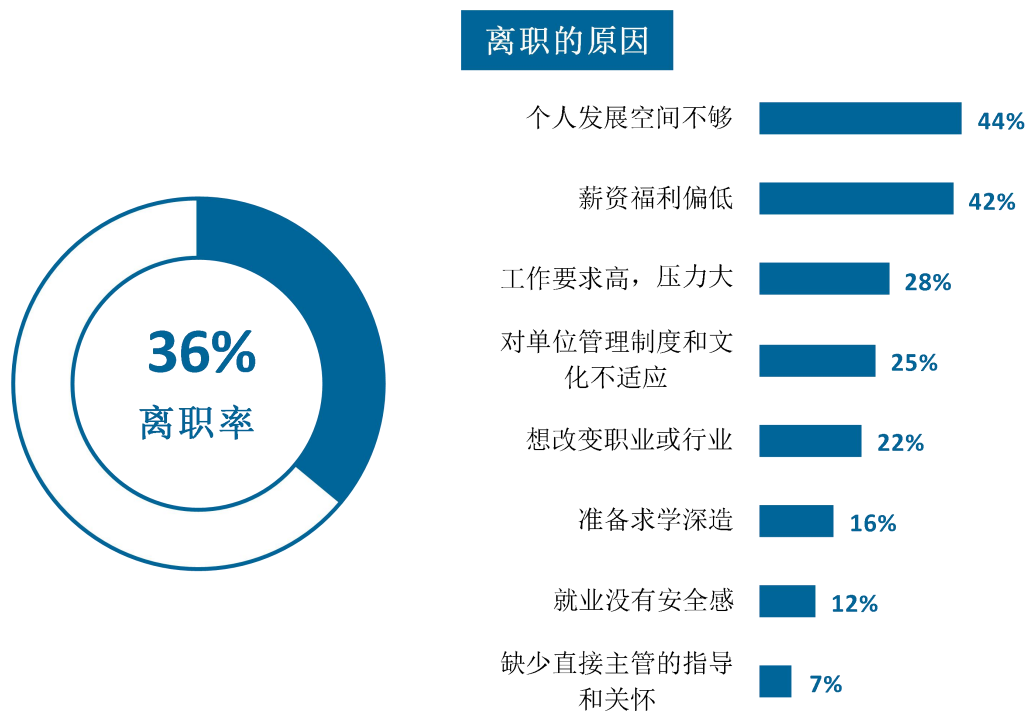


图 3-15 毕业生的离职率

数据来源：麦可思-广东体育职业技术学院 2021 届毕业生培养质量评价数据。

2. 各学院毕业生的离职率

本校 2021 届离职率较高的学院是体育管理学院、体育健康学院（均为 43%），离职率较低的学院是社会体育学院（30%）、竞技体育学院（31%）。

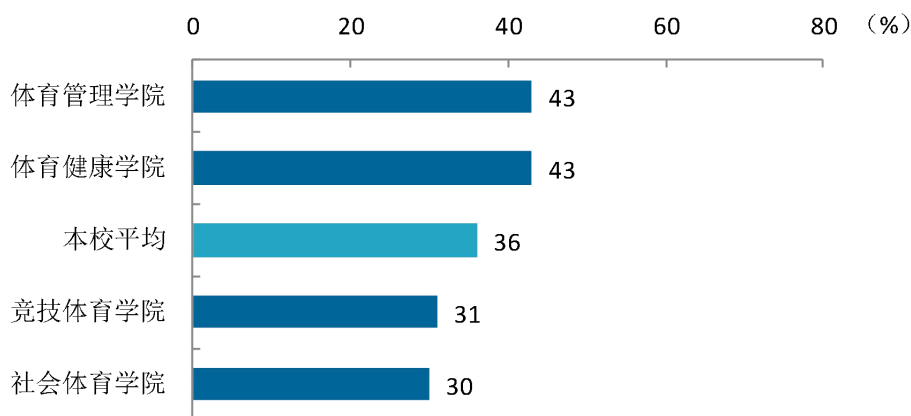


图 3-16 各学院毕业生的离职率

数据来源：麦可思-广东体育职业技术学院 2021 届毕业生培养质量评价数据。

3. 各专业毕业生的离职率

本校 2021 届离职率较高的专业是运动防护（53%），离职率较低的专业是体育艺术表演（29%）。

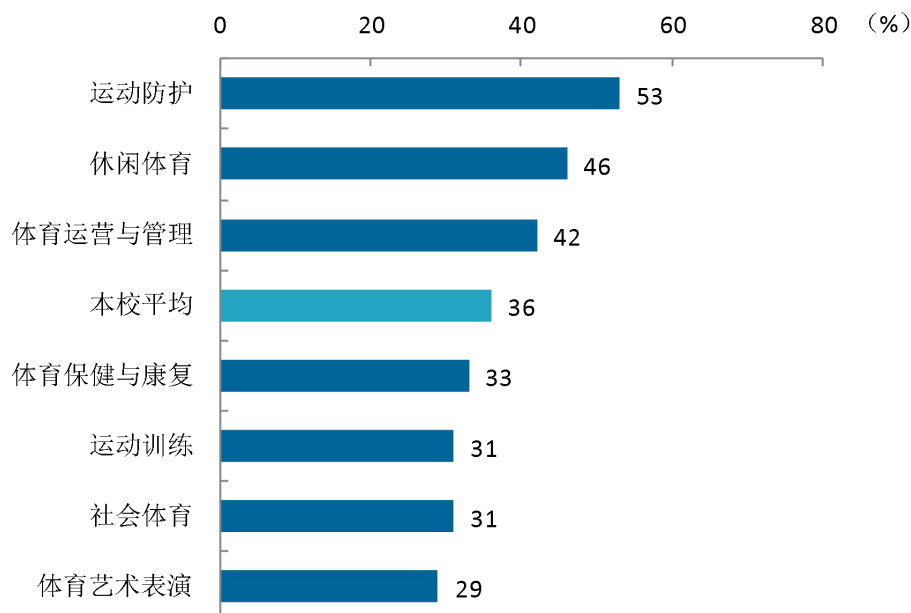


图 3-17 各专业毕业生的离职率

注：个别专业因样本较少没有包括在内。

数据来源：麦可思-广东体育职业技术学院 2021 届毕业生培养质量评价数据。

六 职业发展和变化

（一）毕业生职业发展情况

本校 2021 届毕业生从毕业到目前有 51% 在薪资或职位上有过提升。本校毕业生的职业发展情况较好。

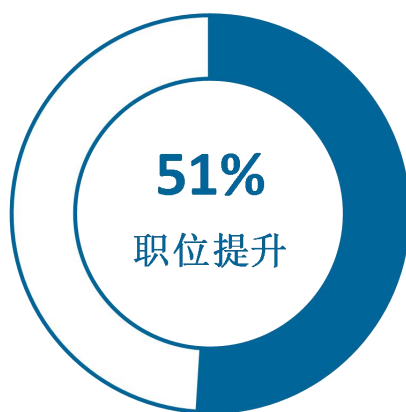


图 3-18 毕业生有过薪资或职位提升的比例

数据来源：麦可思-广东体育职业技术学院 2021 届毕业生培养质量评价数据。

本校 2021 届从毕业到目前有过薪资或职位提升比例较高的学院是社会体育学院（54%），有过薪资或职位提升比例较低的学院是体育健康学院（47%）。

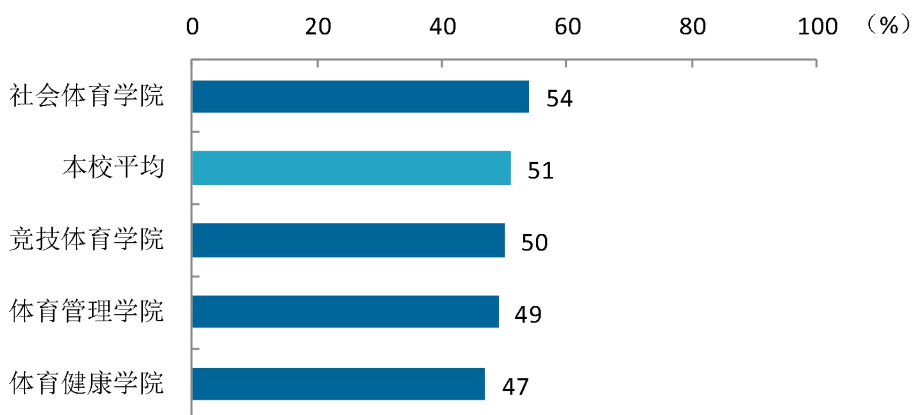


图 3-19 各学院毕业生有过薪资或职位提升的比例

数据来源：麦可思-广东体育职业技术学院 2021 届毕业生培养质量评价数据。

本校 2021 届从毕业到目前有过薪资或职位提升的比例较高的专业是休闲体育（61%），有过薪资或职位提升的比例较低的专业是体育运营与管理（39%）。

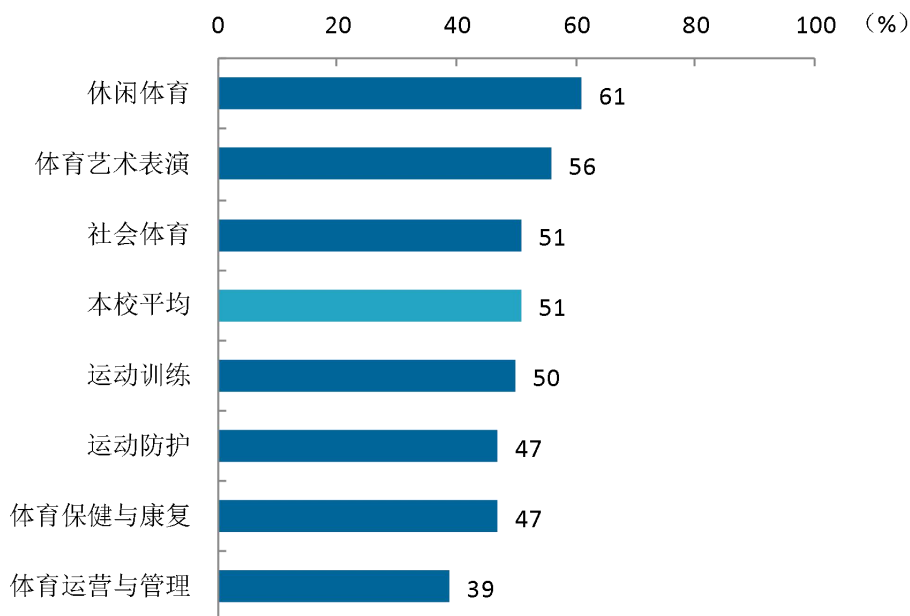


图 3-20 各专业毕业生有过薪资或职位提升的比例

数据来源：麦可思-广东体育职业技术学院 2021 届毕业生培养质量评价数据。

（二）毕业生职位变化

本校 2021 届毕业生从毕业到目前有过转岗的比例为 22%。

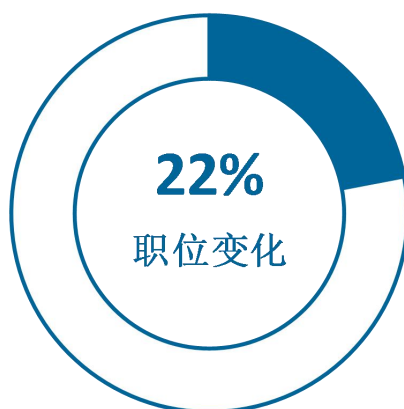


图 3-21 毕业生有过转岗的比例

数据来源：麦可思-广东体育职业技术学院 2021 届毕业生培养质量评价数据。

本校 2021 届从毕业到现在，有过转岗比例较高的学院是体育管理学院（25%）、竞技体育学院（24%），有过转岗比例较低的学院是体育健康学院（16%）。

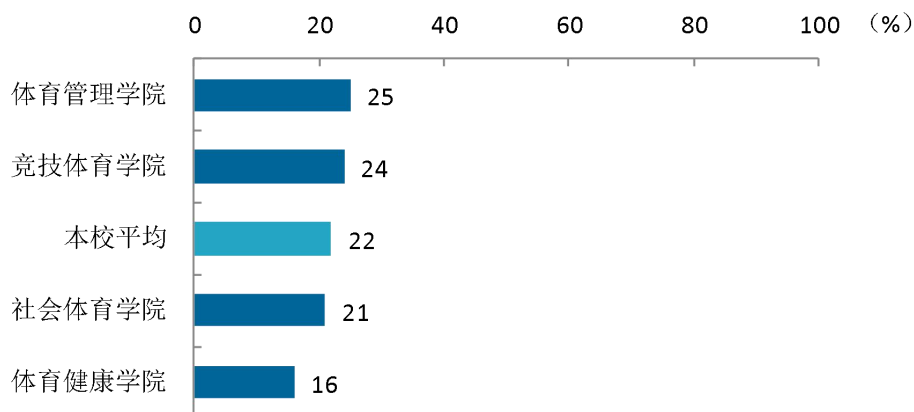


图 3-22 各学院毕业生有过转岗的比例

数据来源：麦可思-广东体育职业技术学院 2021 届毕业生培养质量评价数据。

本校 2021 届从毕业到现在，有过转岗比例较高的专业是休闲体育、体育运营与管理（均为 27%），有过转岗比例较低的专业是运动防护（13%）。

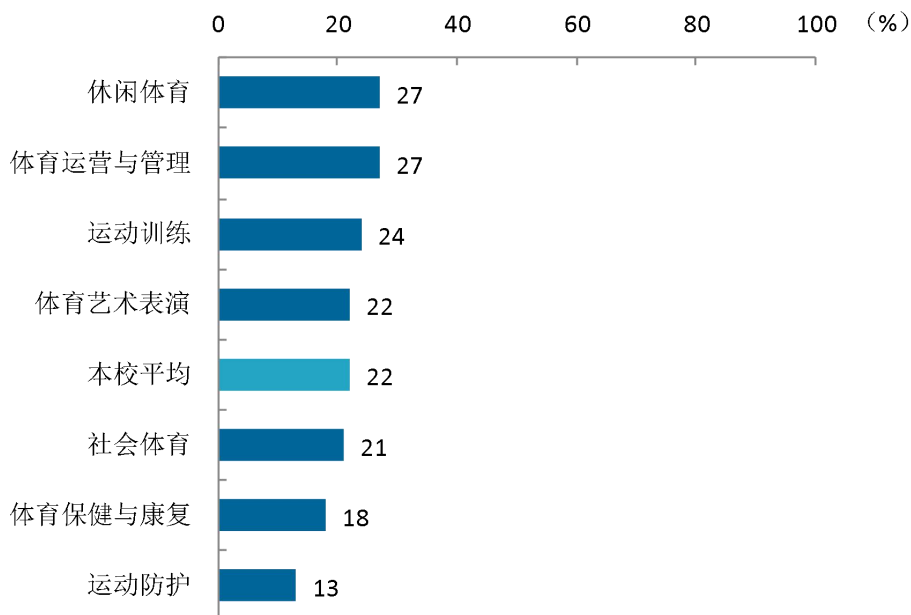


图 3-23 各专业毕业生有过转岗的比例

数据来源：麦可思-广东体育职业技术学院 2021 届毕业生培养质量评价数据。

就业



发展趋势
分析



第四章 就业发展趋势分析

一 毕业去向落实率变化趋势

本校 2021 届毕业生的毕业去向落实率为 86.3%，和 2020 届（86.1%）基本持平，低于 2018 届（89.8%）、2019 届（89.0%）。

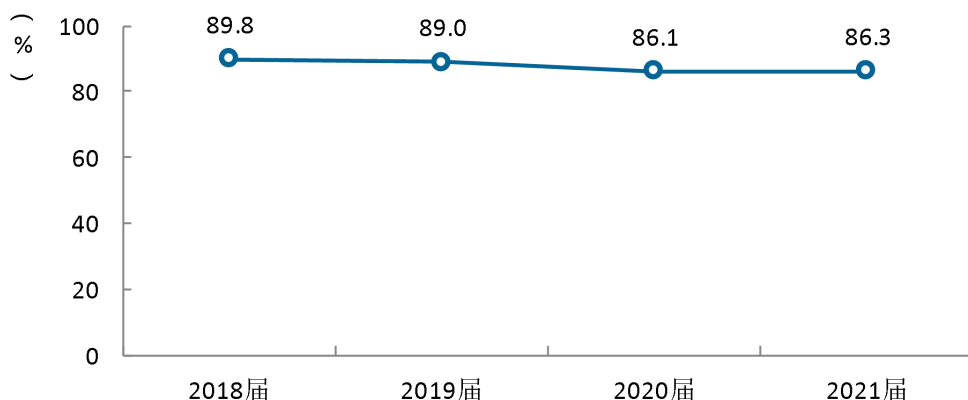


图 4-1 毕业去向落实率变化趋势

数据来源：麦可思-广东体育职业技术学院 2021 届毕业生培养质量评价数据。

学院层面，毕业去向落实率相对较高的学院是体育健康学院（90%），且高于 2020 届（81%），毕业去向落实率相对较低的学院是社会体育学院（84%），较 2020 届（82%）已略有改善。

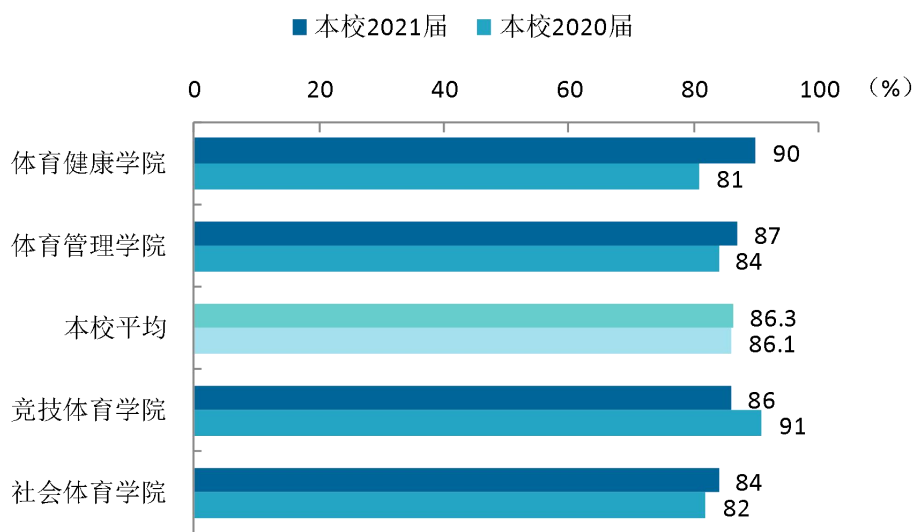


图 4-2 各学院毕业生的毕业去向落实率变化趋势

数据来源：麦可思-广东体育职业技术学院 2021 届毕业生培养质量评价数据。

专业层面，毕业去向落实率相对较高的专业是体育保健与康复（90%）、运动防护（89%）、体育运营与管理（89%），其中体育保健与康复专业较 2020 届（73%）明显提升。

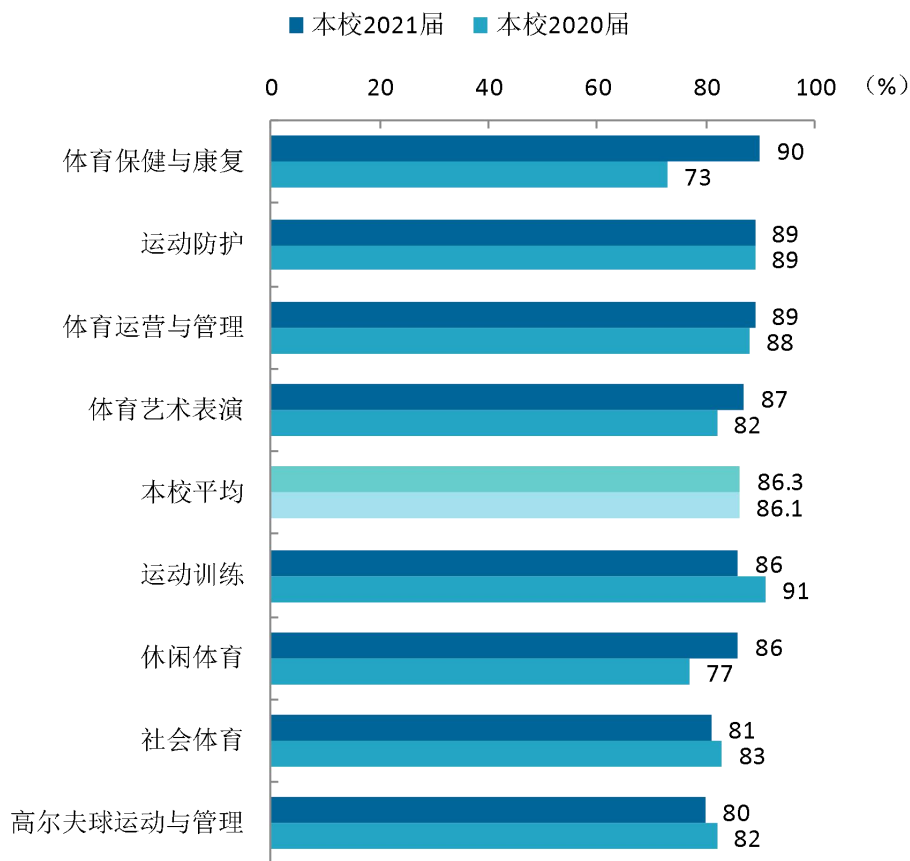


图 4-3 各专业毕业生的毕业去向落实率变化趋势

数据来源：麦可思-广东体育职业技术学院 2021 届毕业生培养质量评价数据。

二 毕业去向变化趋势

毕业生毕业后的去向可以反映高校的人才培养定位达成情况，本届毕业生毕业后依然以直接就业为主，本校 2021 届毕业生受雇全职工作的比例为 60.5%，略高于 2020 届（57.9%）同时，本届“正在后读本科”的比例（12.4%）较上届（9.2%）上升了 3.2 个百分点，毕业生升学意愿有所增强。

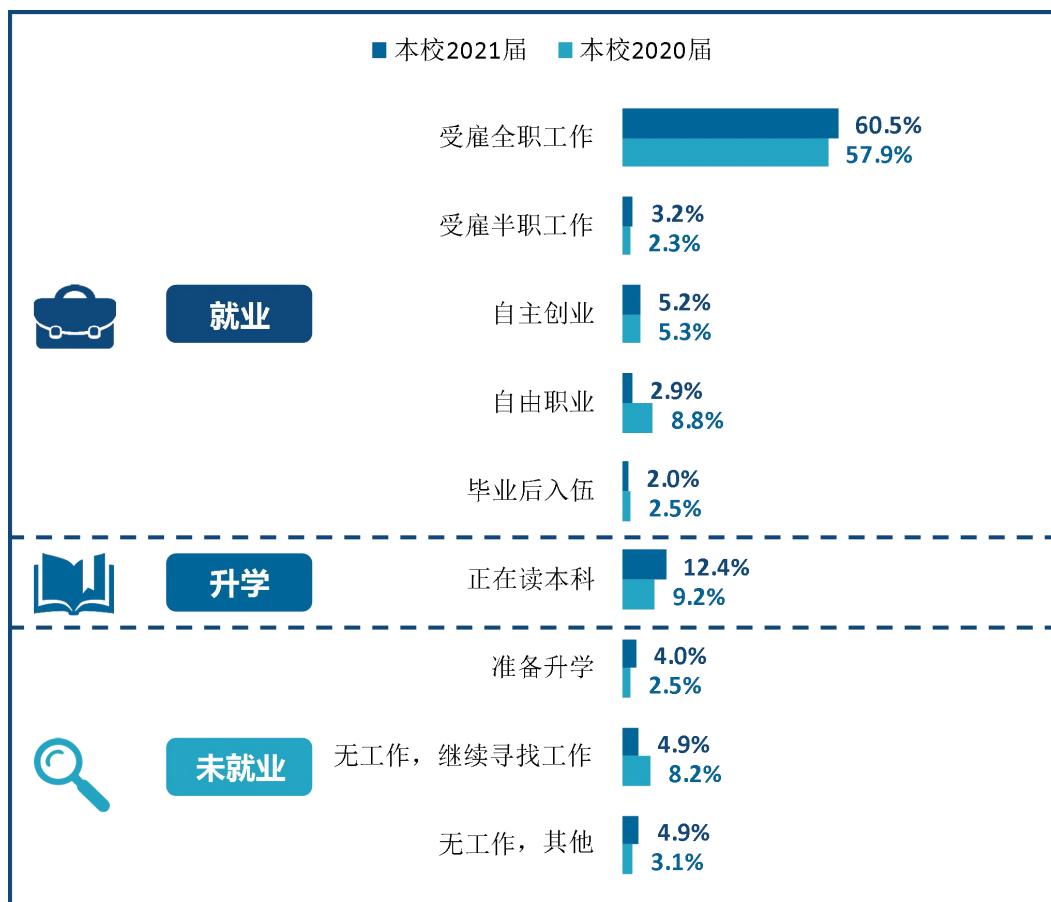


图 4-4 毕业去向分布趋势

注：图表中数据均保留一位小数，由于四舍五入，相加可能不等于 100%。

数据来源：麦可思-广东体育职业技术学院 2021 届毕业生培养质量评价数据。

三 就业特点变化趋势

（一） 职业变化趋势

本校 2021 届毕业生就业比例较高的职业类为文化/体育（31.1%）、职业培训/其他教育（15.4%）、销售（9.7%）。本校近三届毕业生就业于职业培训/其他教育、销售职业类的比例呈上升趋势。

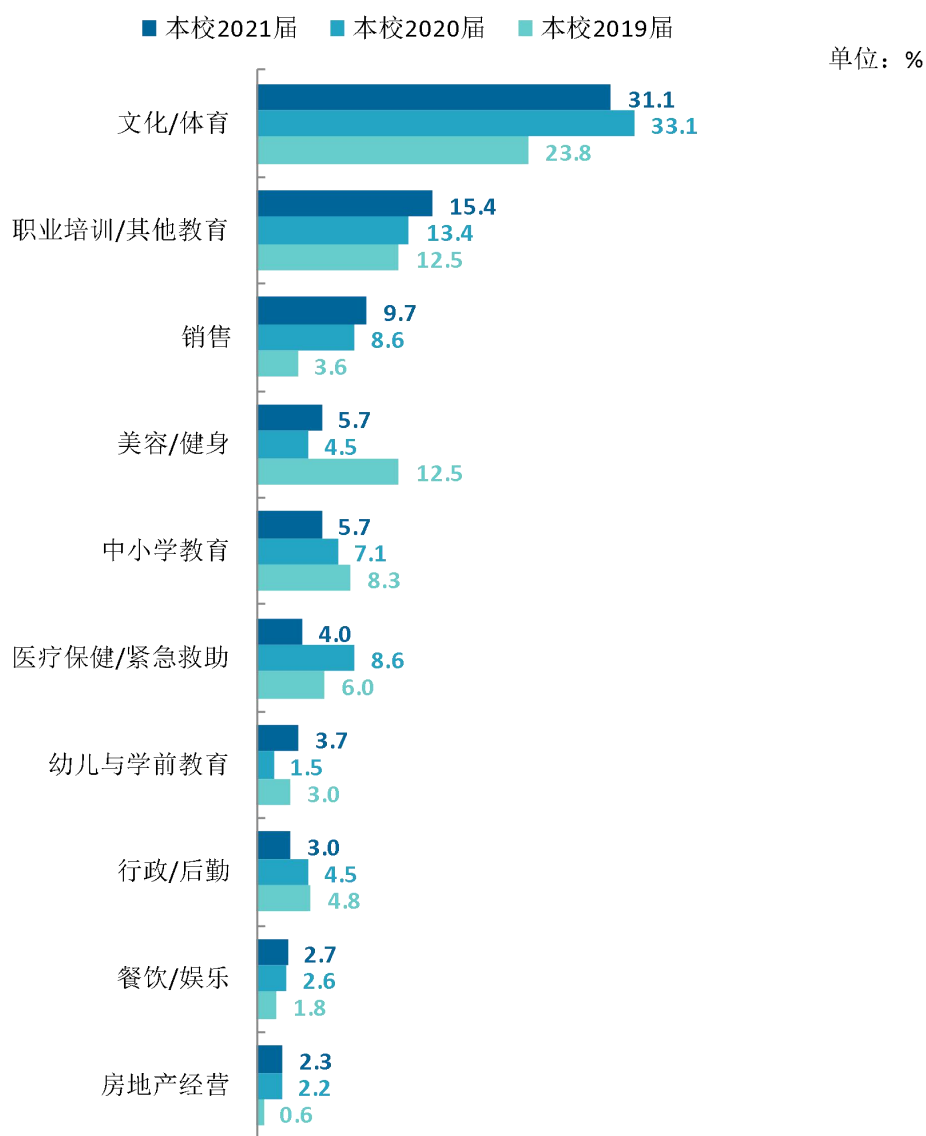


图 4-5 主要职业类需求变化趋势

数据来源：麦可思-广东体育职业技术学院 2021 届毕业生培养质量评价数据。

（二） 行业变化趋势

本校 2021 届毕业生就业比例较高的行业类为“教育业”（42.5%）、“文化、体育和娱乐业”（17.1%）。本校近三届毕业生就业于“教育业”行业类的比例呈上升趋势。

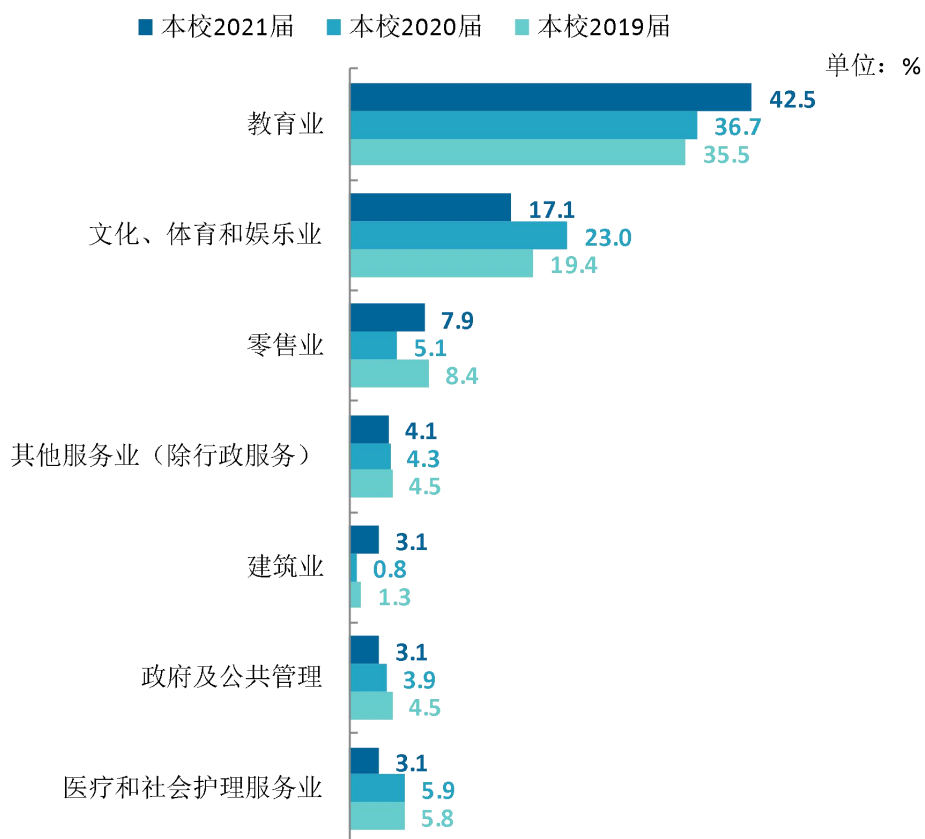


图 4-6 主要行业类需求变化趋势

数据来源：麦可思-广东体育职业技术学院 2021 届毕业生培养质量评价数据。

（三） 用人单位变化趋势

本校 2021 届毕业生主要就业的用人单位类型是民营企业/个体（85%），高于 2019 届（77%）、2020 届（78%）；毕业生主要就业于 300 人及以下规模的中小型用人单位（82%），高于 2019 届（78%）、2020 届（79%）。

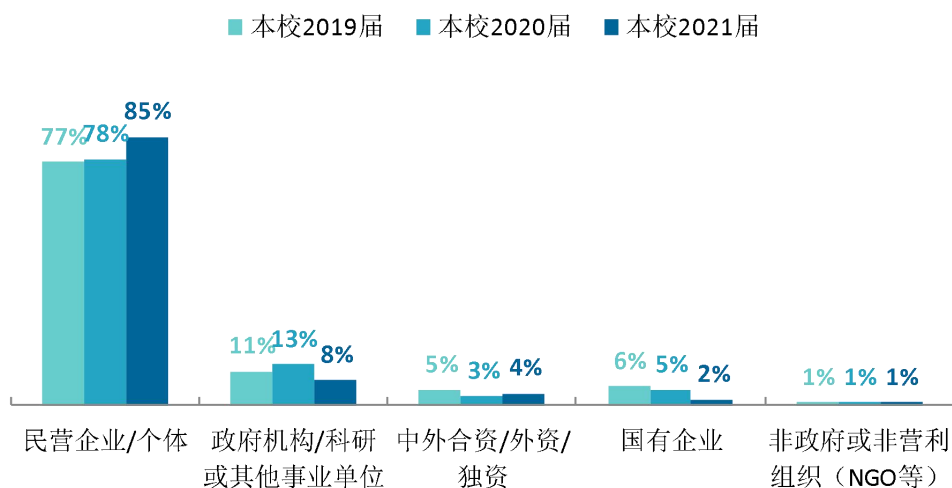


图 4-7 不同类型用人单位需求变化趋势

数据来源：麦可思-广东体育职业技术学院 2021 届毕业生培养质量评价数据。

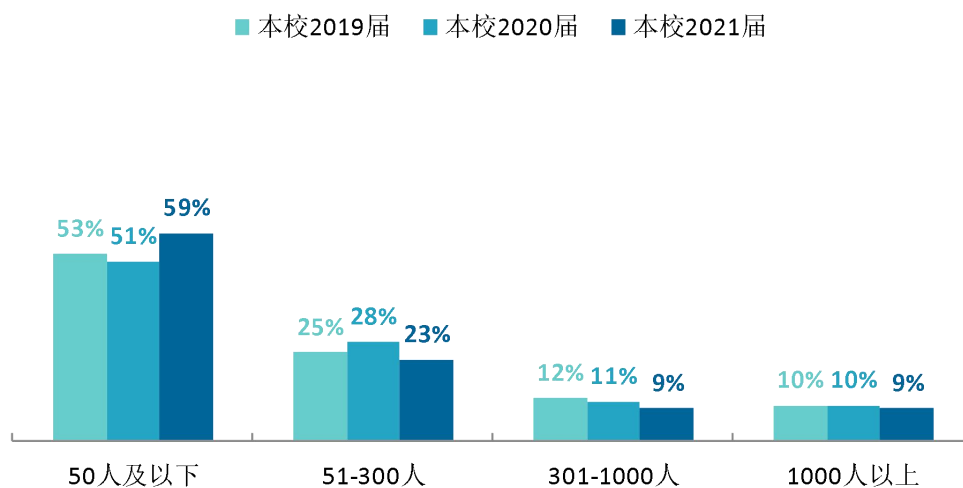


图 4-8 不同规模用人单位需求变化趋势

数据来源：麦可思-广东体育职业技术学院 2021 届毕业生培养质量评价数据。

（四） 就业地区变化趋势

本校 2021 届有 97.6% 的毕业生毕业后选择在广东就业，和 2018 届(96.5%)、2019 届(96.5%)、2020 届（97.7%）基本持平。从毕业生就业的城市来看，本校 2021 届毕业生就业于广州的比例（38.4%）与 2020 届（39.9%）基本持平，2021 届毕业生就业于深圳的比例（15.4%）高于 2020 届（10.3%）。

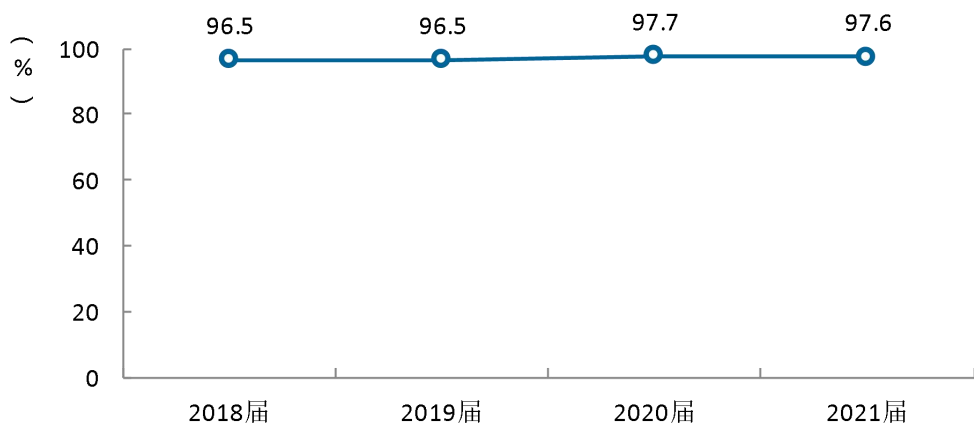


图 4-9 毕业生在广东就业的比例变化趋势

数据来源：麦可思-广东体育职业技术学院 2021 届毕业生培养质量评价数据。

表 5-1 毕业生主要就业城市的变化趋势

就业城市	2018 届 (%)	2019 届 (%)	2020 届 (%)	2021 届 (%)
广州	43.5	46.0	39.9	38.4
深圳	12.7	10.0	10.3	15.4
佛山	7.4	11.5	11.6	7.6
东莞	7.1	10.5	6.1	6.6
河源	4.6	2.5	4.5	5.1

数据来源：麦可思-广东体育职业技术学院 2021 届毕业生培养质量评价数据。

四 就业质量变化趋势

（一）月收入变化趋势

本校 2021 届毕业生的月收入为 4736 元，高于 2020 届（4163 元），与 2018 届（4707 元）、2019 届（4649 元）基本持平。

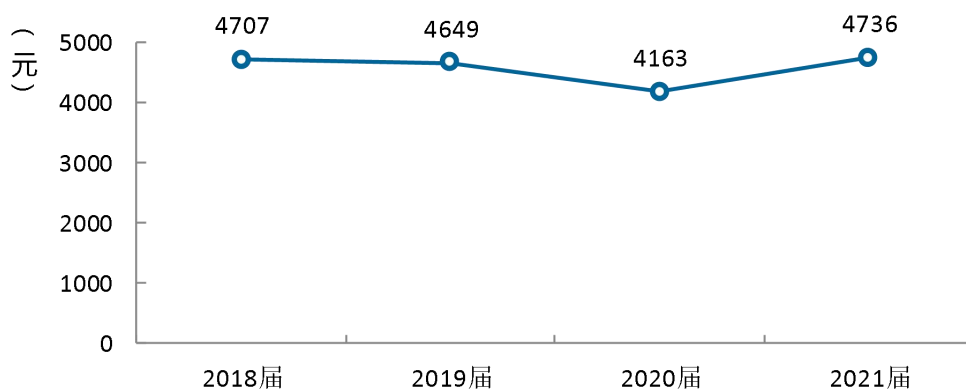


图 4-10 月收入变化趋势

数据来源：麦可思-广东体育职业技术学院 2021 届毕业生培养质量评价数据

学院层面，2021 届多数学院的月收入均较 2020 届有不同程度上升。其中，月收入较高的学院为竞技体育学院（5107 元），且较 2020 届（4277 元）有所上升；月收入较低的学院为社会体育学院（4455 元），与 2020 届（4570 元）基本持平。

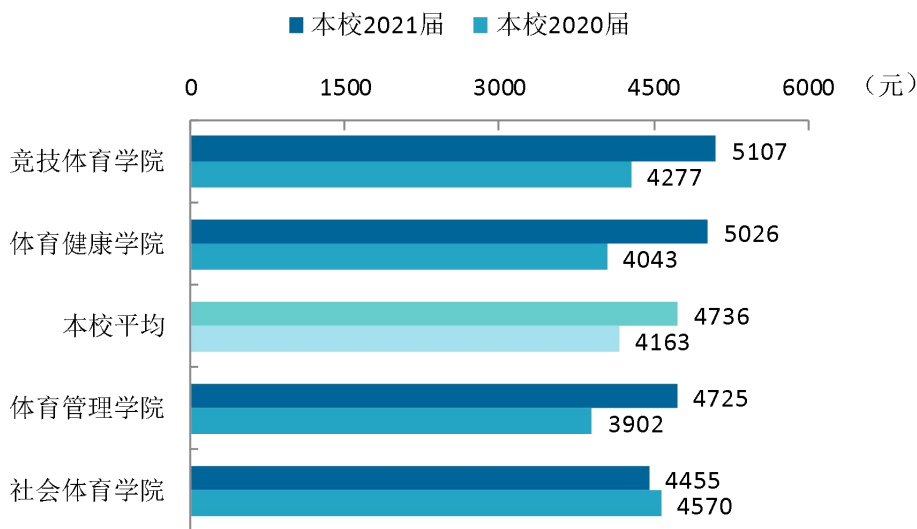


图 4-11 各学院毕业生的月收入变化趋势

数据来源：麦可思-广东体育职业技术学院 2021 届毕业生培养质量评价数据。

本校 2021 届多数专业毕业生月收入较 2020 届均有所增长，其中，运动防护、运动训练、体育运营与管理专业 2021 届毕业生的月收入（分别为 5713 元、5107 元、4780 元）较高，且均较 2020 届（分别为 3986 元、4277 元、4034 元）明显增长。

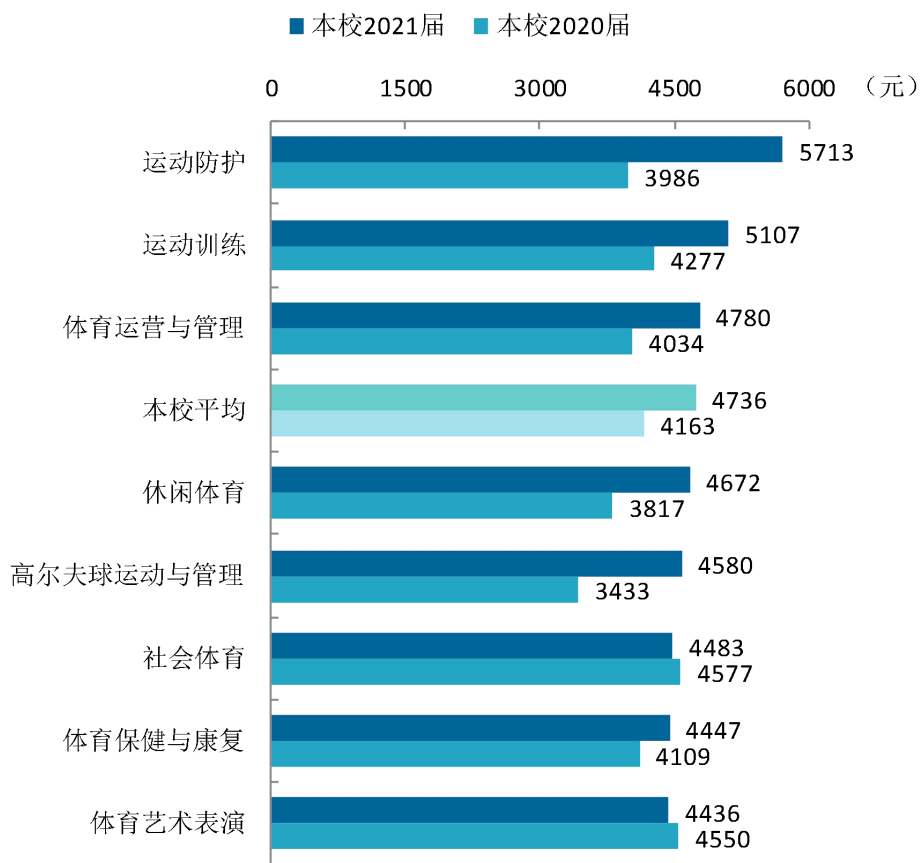


图 4-12 各专业毕业生的月收入变化趋势

数据来源：麦可思-广东体育职业技术学院 2021 届毕业生培养质量评价数据。

（二） 专业相关度变化趋势

本校 2021 届毕业生的工作与专业相关度为 61%，比 2020 届（65%）低 4 个百分点，本校近三年毕业生的工作与专业相关度整体呈下降趋势。

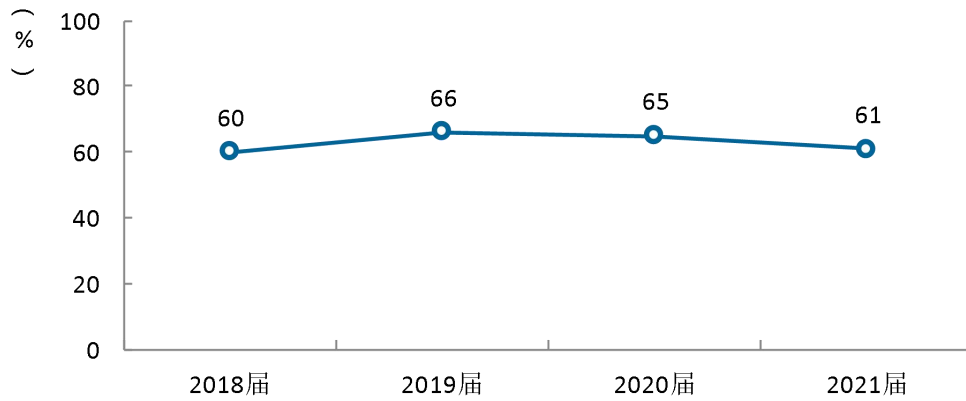


图 4-13 专业相关度变化趋势

数据来源：麦可思-广东体育职业技术学院 2021 届毕业生培养质量评价数据。

本校 2021 届毕业生工作与专业相关度较高的学院是竞技体育学院（76%），且高于 2020 届（68%），工作与专业相关度较低的学院是社会体育学院（52%），与 2020 届（52%）持平。

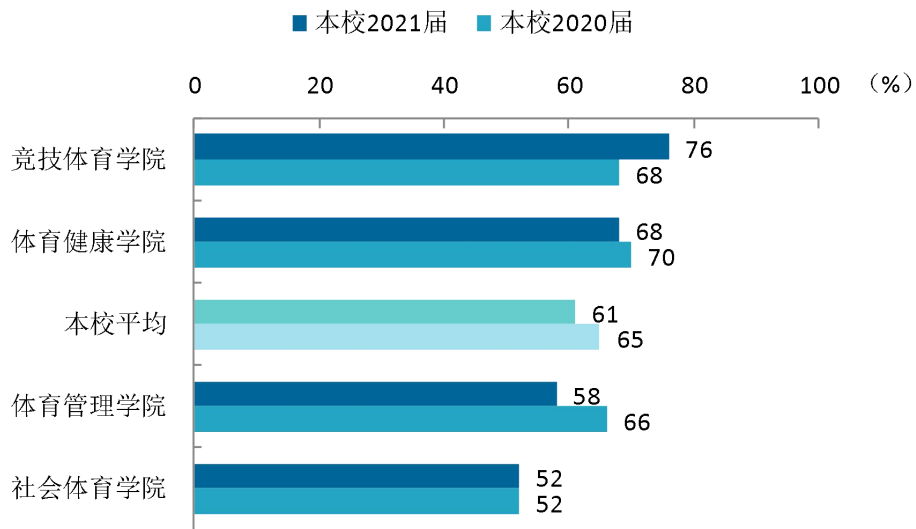


图 4-14 各学院毕业生的工作与专业相关度变化趋势

数据来源：麦可思-广东体育职业技术学院 2021 届毕业生培养质量评价数据。

本校 2021 届毕业生工作与专业相关度较高的专业是运动训练（76%）、体育保健与康复（73%），以上两个专业 2021 届毕业生工作与专业相关度均高于 2020 届（分别为 68%、67%），工作与专业相关度较低的专业是体育艺术表演（47%）、休闲体育（49%），其中 2021 届体育艺术表演专业高于 2020 届（28%），而 2021 届休闲体育专业低于 2020 届（63%）。

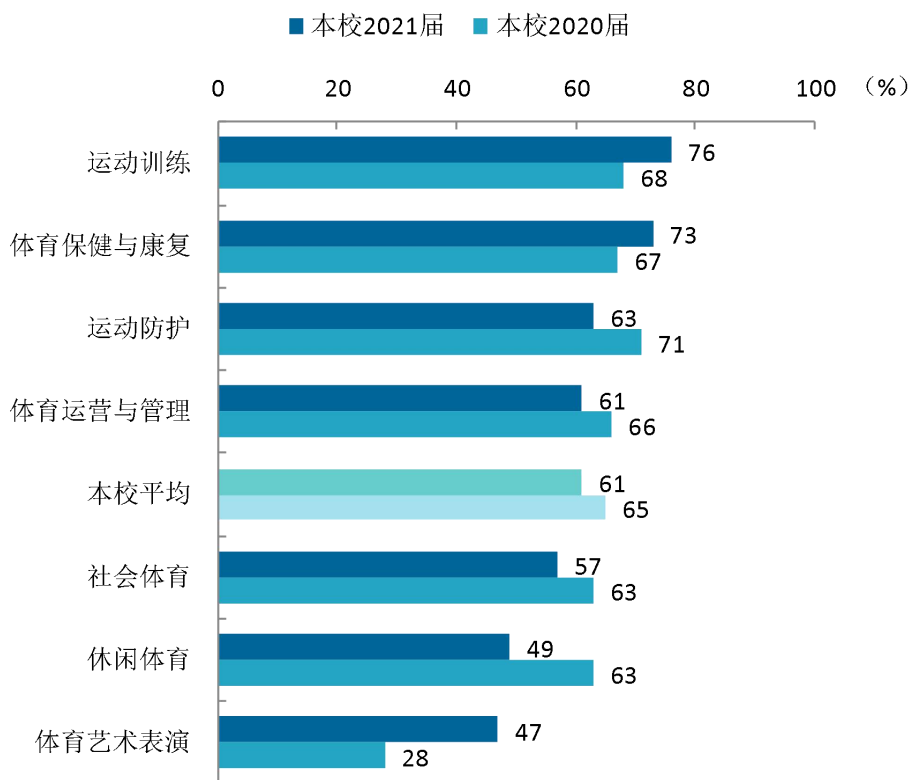


图 4-15 各专业毕业生的工作与专业相关度变化趋势

注：个别专业因样本较少没有包括在内。

数据来源：麦可思-广东体育职业技术学院 2021 届毕业生培养质量评价数据。

（三） 就业满意度变化趋势

本校 2021 届毕业生的就业满意度为 84%，比 2020 届（86%）低 2 个百分点，高于 2018 届（76%）、2019 届（68%），近四届有所波动，但总体呈现上升趋势。

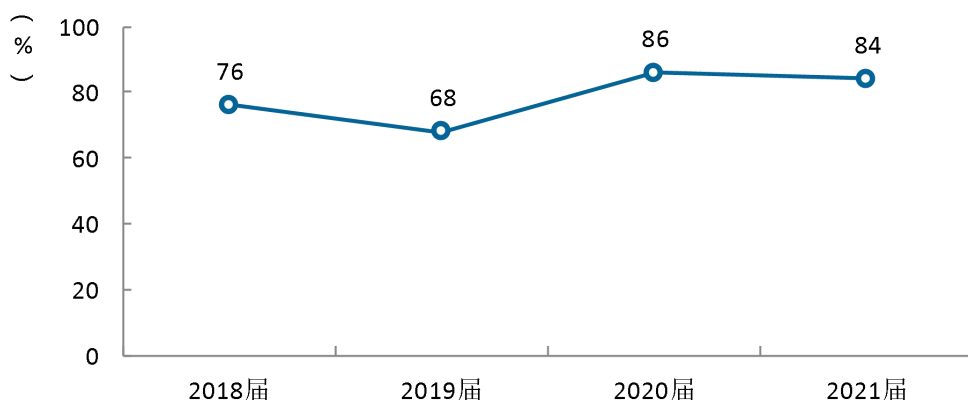


图 4-16 就业满意度变化趋势

数据来源：麦可思-广东体育职业技术学院 2021 届毕业生培养质量评价数据。

本校 2021 届毕业生对就业满意度较高的学院是体育健康学院(88%)、社会体育学院(87%)；就业满意度最低的学院是竞技体育学院、体育管理学院（均为 81%），这两个专业较 2020 届（均为 84%）均有下降。

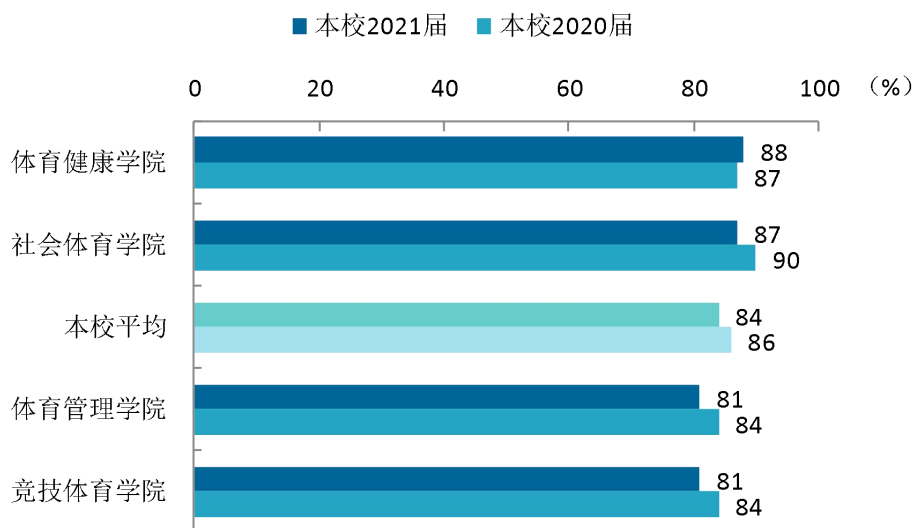


图 4-17 各学院毕业生的就业满意度变化趋势

数据来源：麦可思-广东体育职业技术学院 2021 届毕业生培养质量评价数据。

本校 2021 届各专业毕业生对就业的满意度均在八成及以上，大多数毕业生对就业工作表示满意，整体就业感受较好。其中毕业生就业满意度较高的专业是体育艺术表演（90%）、体育保健与康复（89%），毕业生就业满意度相对较低的专业是体育运营与管理（80%），且低于 2020 届（83%）。

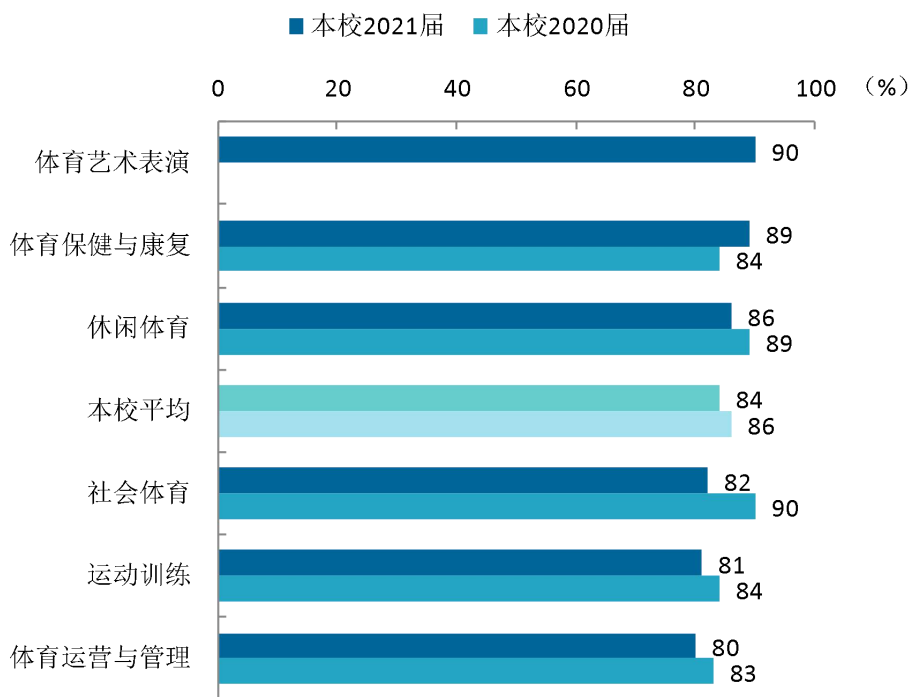


图 4-18 各专业毕业生的就业满意度变化趋势

注：个别专业因样本较少没有包括在内。

数据来源：麦可思-广东体育职业技术学院 2021 届毕业生培养质量评价数据。

（四） 职业期待吻合度变化趋势

本校 2021 届毕业生的职业期待吻合度为 68%，比 2020 届（61%）高 7 个百分点，本校毕业生的职业期待吻合度整体呈上升趋势。

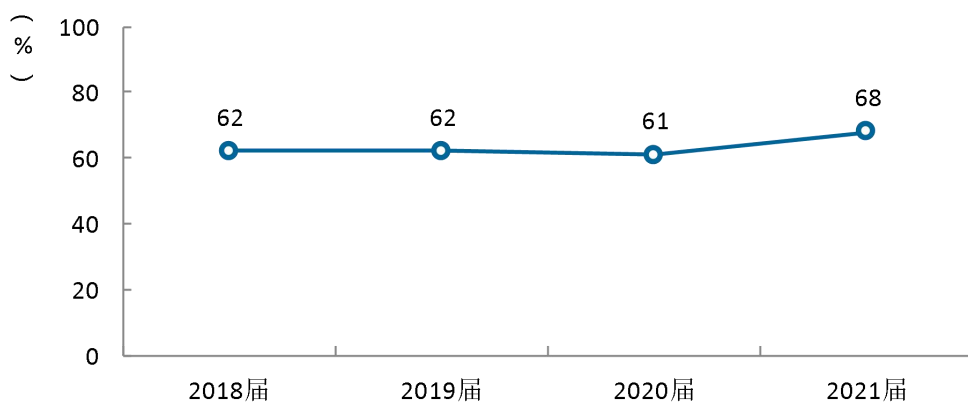


图 4-19 职业期待吻合度变化趋势

数据来源：麦可思-广东体育职业技术学院 2021 届毕业生培养质量评价数据。

本校多数学院的职业期待吻合度有所提高。其中毕业生职业期待吻合度较高的学院是竞技体育学院（75%），且高于 2020 届（61%），职业期待吻合度较低的学院是体育管理学院（63%），但高于 2020 届（58%）。

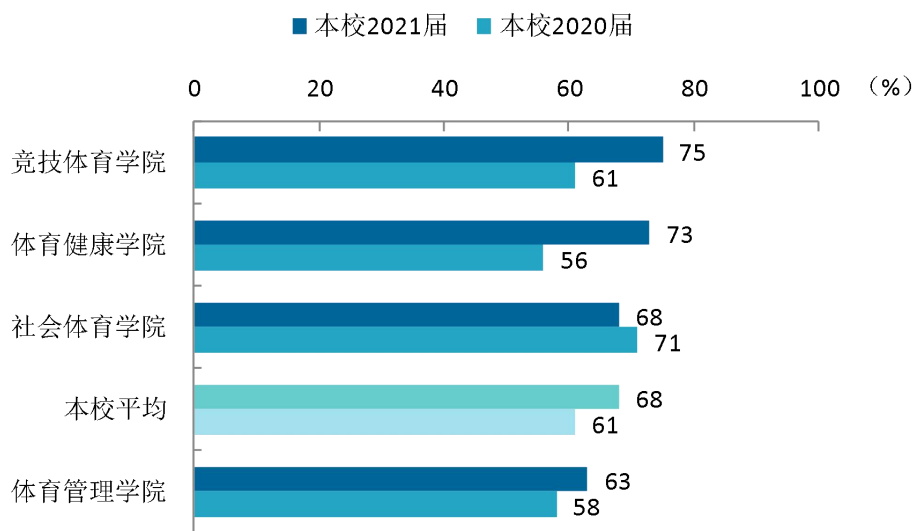


图 4-20 各学院毕业生的职业期待吻合度变化趋势

数据来源：麦可思-广东体育职业技术学院 2021 届毕业生培养质量评价数据。

本校 2021 届职业期待吻合度较高的专业是运动训练、运动防护(均为 75%)，且均高于 2020 届(分别为 61%、64%)，职业期待吻合度较低的专业是体育运营与管理(58%)，和 2020 届(59%)基本持平。

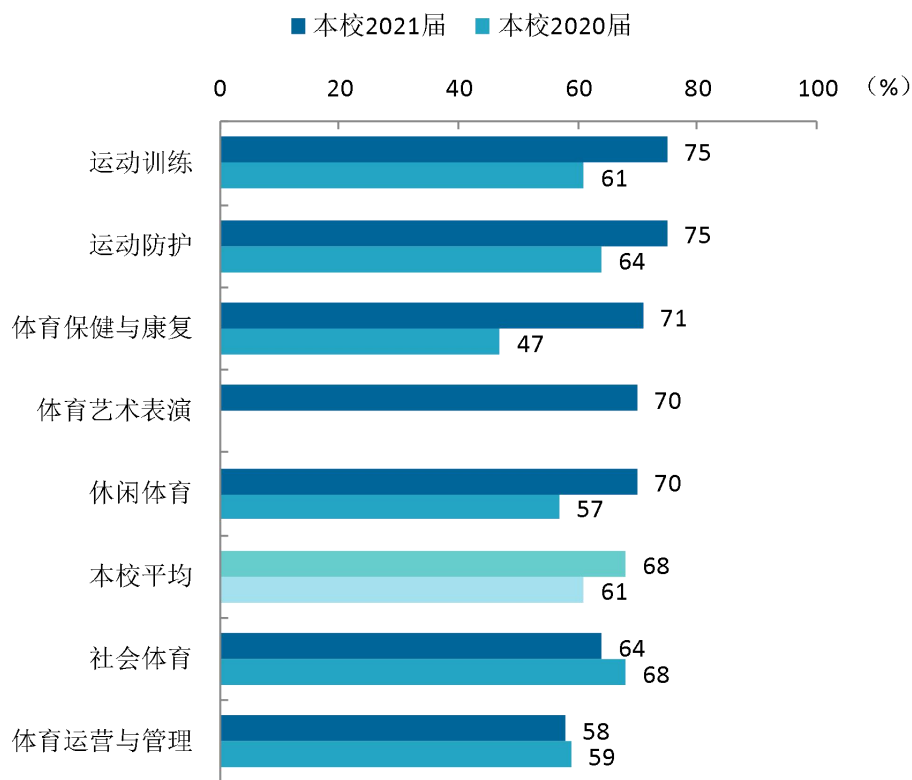


图 4-21 各专业毕业生的职业期待吻合度变化趋势

注：个别专业因样本较少没有包括在内。

数据来源：麦可思-广东体育职业技术学院 2021 届毕业生培养质量评价数据。

（五） 离职率变化趋势

离职率是指毕业生从毕业到目前有过工作经历的毕业生中多大百分比发生过离职，数据反映了毕业生的就业稳定性。本校 2021 届毕业生的离职率为 36%，比 2020 届（38%）低 2 个百分点，本校近四届毕业生的离职率整体呈下降趋势。

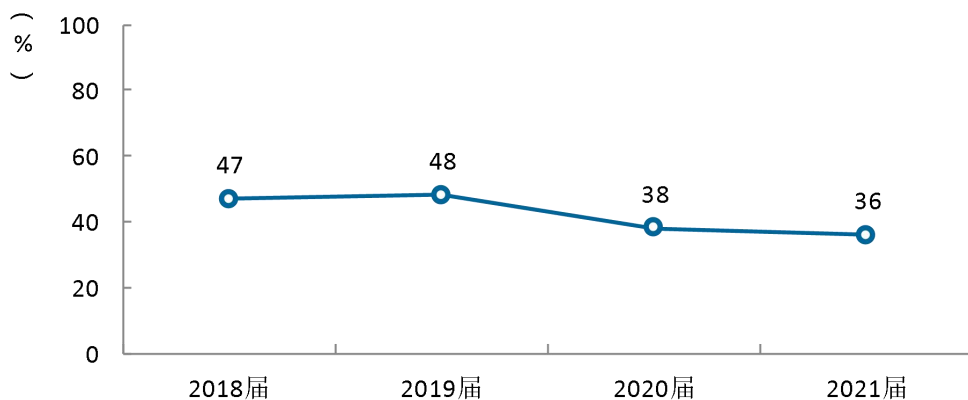


图 4-22 离职率变化趋势

数据来源：麦可思-广东体育职业技术学院 2021 届毕业生培养质量评价数据。

本校 2021 届离职率较高的学院是体育管理学院、体育健康学院（均为 43%），其中体育管理学院较 2020 届（49%）有所下降，而体育健康学院较 2020 届（31%）有所上升；离职率较低的学院是社会体育学院（30%）、竞技体育学院（31%），其中社会体育学院较 2020 届（45%）有所下降，而竞技体育学院较 2020 届（22%）有所上升。

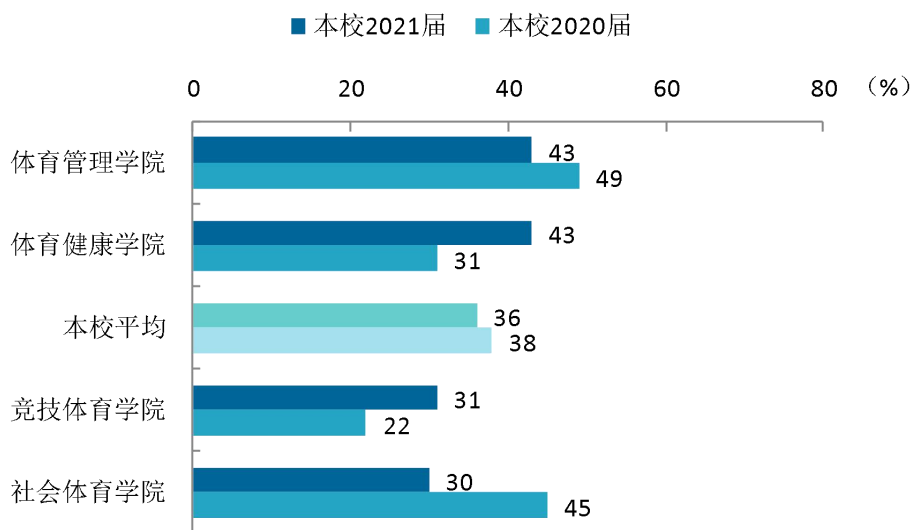


图 4-23 各学院毕业生的离职率变化趋势

数据来源：麦可思-广东体育职业技术学院 2021 届毕业生培养质量评价数据。

本校 2021 届离职率较高的专业是运动防护（53%），且高于 2020 届（33%），离职率较低的专业是体育艺术表演（29%）。

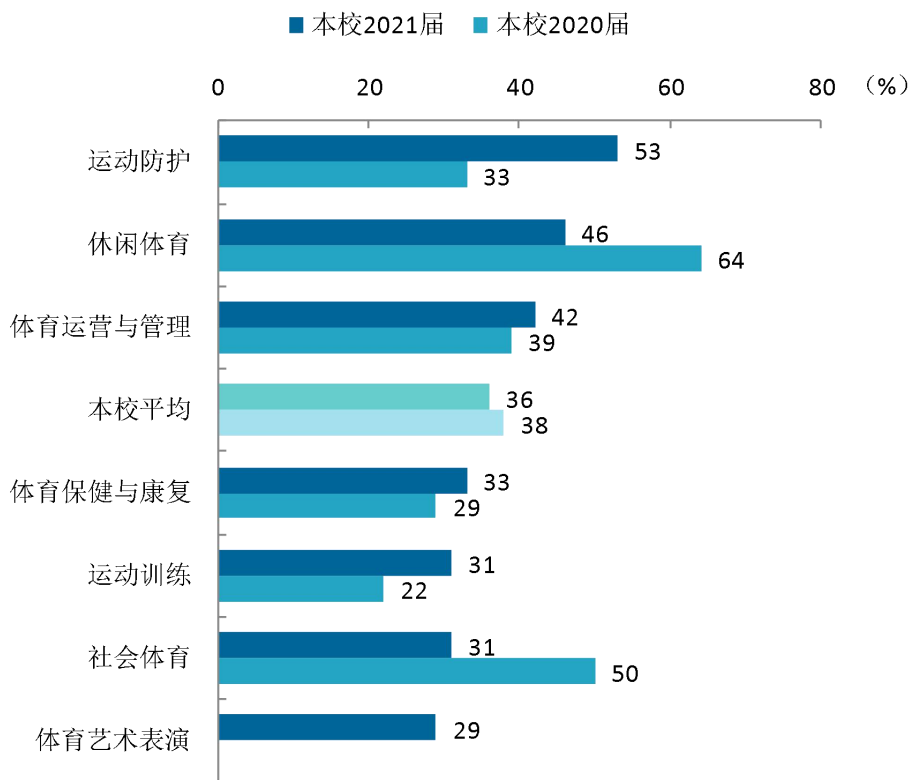


图 4-24 各专业毕业生的离职率变化趋势

注：个别专业因样本较少没有包括在内。

数据来源：麦可思-广东体育职业技术学院 2021 届毕业生培养质量评价数据。

就业



对教育教学
的反馈



第五章 就业对教育教学的反馈

学生对母校的评价、对教学的满意程度反映学校教育教学工作现状以及学生对学校的认可程度。本章从毕业生对母校的总体推荐度、满意度、对教学满意度以及学校培养的通用能力情况来展现学生对学校培养的反馈情况。

一 对人才培养的反馈

（一） 校友综合评价

1. 对学校的总体推荐度评价

本校 2021 届毕业生愿意推荐母校的比例为 63%。

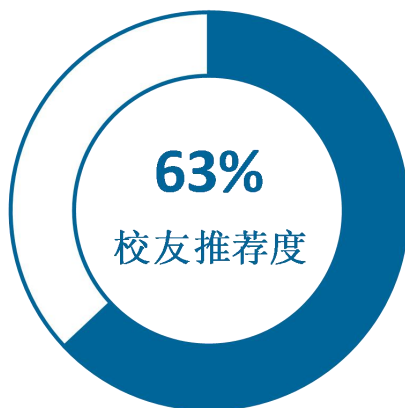


图 5-1 毕业生对母校的推荐度

数据来源：麦可思-广东体育职业技术学院 2021 届毕业生培养质量评价数据。

2. 各学院及专业对学校的推荐度

本校 2021 届毕业生愿意推荐母校比例较高的学院是体育管理学院（66%），愿意推荐母校比例较低的学院是体育健康学院、竞技体育学院（均为 60%）。

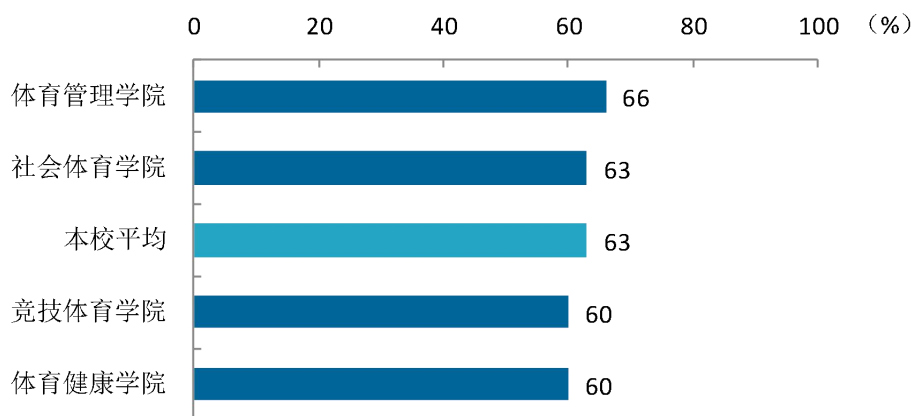


图 5-2 各学院毕业生对母校的推荐度

数据来源：麦可思-广东体育职业技术学院 2021 届毕业生培养质量评价数据。

本校 2021 届毕业生愿意推荐母校比例较高的专业是休闲体育（80%），愿意推荐母校比例较低的专业是体育保健与康复（55%）。

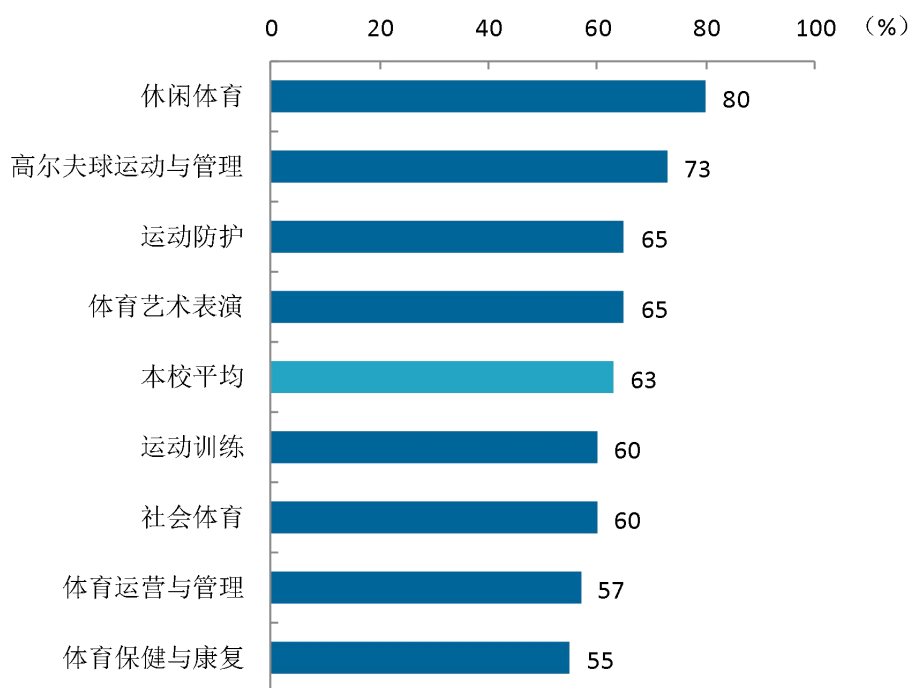


图 5-3 各专业毕业生对母校的推荐度

数据来源：麦可思-广东体育职业技术学院 2021 届毕业生培养质量评价数据。

3. 对学校的总体满意度评价

本校 2021 届毕业生对母校的总体满意度为 90%。毕业生对母校的整体满意度评价较高。

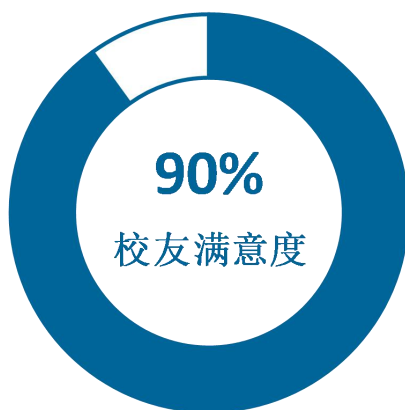


图 5-4 毕业生对母校的满意度

数据来源：麦可思-广东体育职业技术学院 2021 届毕业生培养质量评价数据。

4. 各学院及专业对学校的满意度

本校 2021 届毕业生对母校满意度较高的学院是社会体育学院（92%），对母校满意度较低的学院是体育健康学院（85%）。

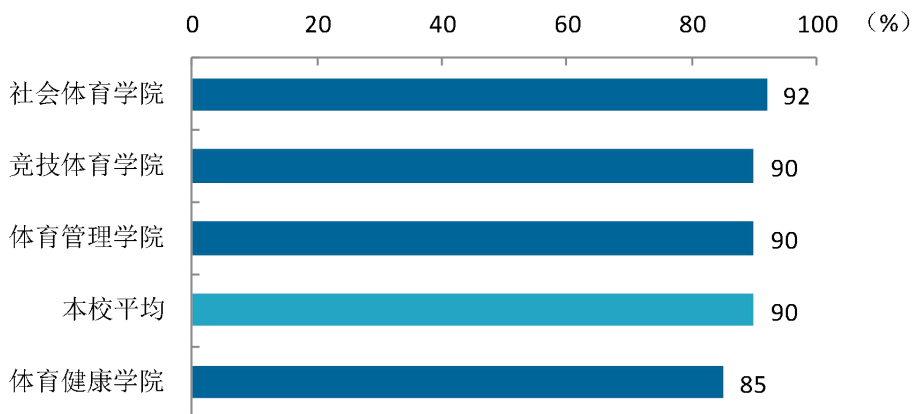


图 5-5 各学院毕业生对母校的满意度

数据来源：麦可思-广东体育职业技术学院 2021 届毕业生培养质量评价数据。

本校 2021 届毕业生对母校满意度较高的专业是休闲体育（95%）、运动防护（95%）、体育艺术表演（94%），对母校满意度较低的专业是体育保健与康复（74%）。

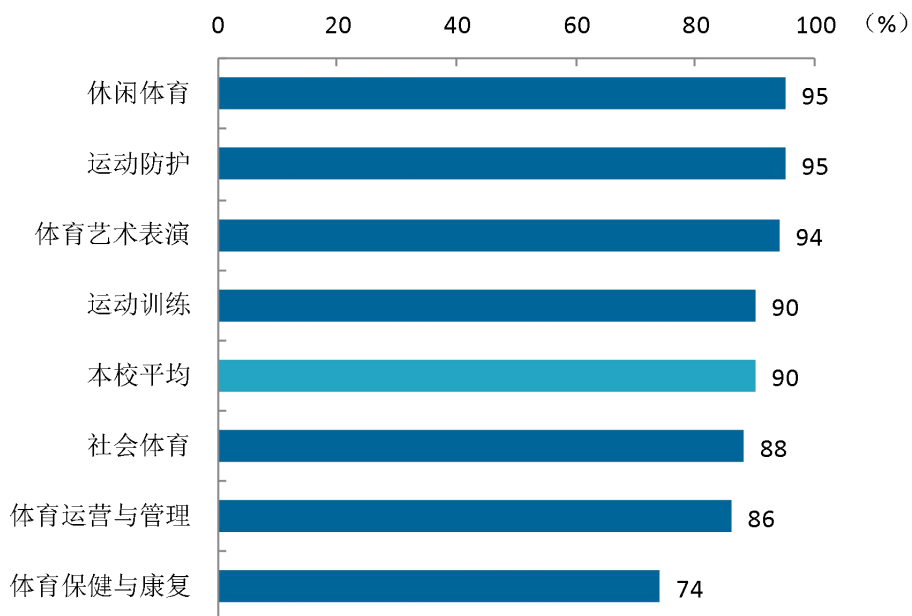


图 5-6 各专业毕业生对母校的满意度

注：个别专业由于样本较少没有包括在内。

数据来源：麦可思-广东体育职业技术学院 2021 届毕业生培养质量评价数据。

（二） 教育教学评价

1. 教学满意度

1) 总体教学满意度

本校 2021 届毕业生对母校的教学满意度为教学满意度（90%）。毕业生对母校教学工作的评价较高体现出本校教学工作开展情况较好，得到了毕业生的认可。

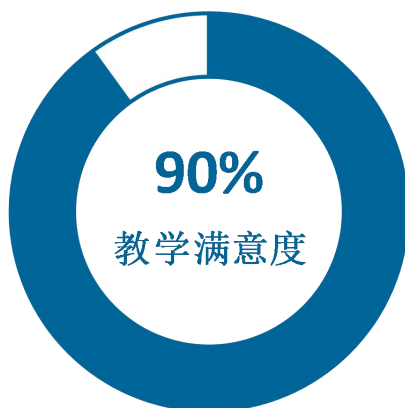


图 5-7 毕业生对母校的教学满意度

数据来源：麦可思-广东体育职业技术学院 2021 届毕业生培养质量评价数据。

2) 各学院及专业的教学满意度

本校 2021 届毕业生教学满意度较高的学院是竞技体育学院（92%），教学满意度较低的学院是体育健康学院（82%）。

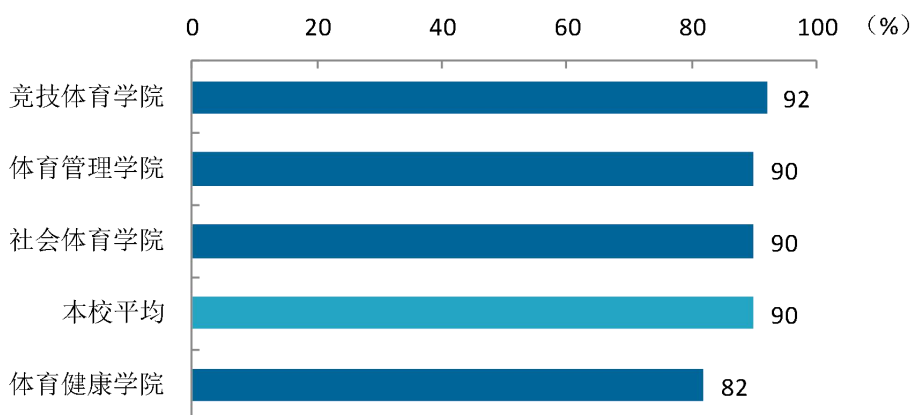


图 5-8 各学院毕业生的教学满意度

数据来源：麦可思-广东体育职业技术学院 2021 届毕业生培养质量评价数据。

本校 2021 届毕业生教学满意度较高的专业是休闲体育（97%），教学满意度较低的专业是体育保健与康复（78%）。

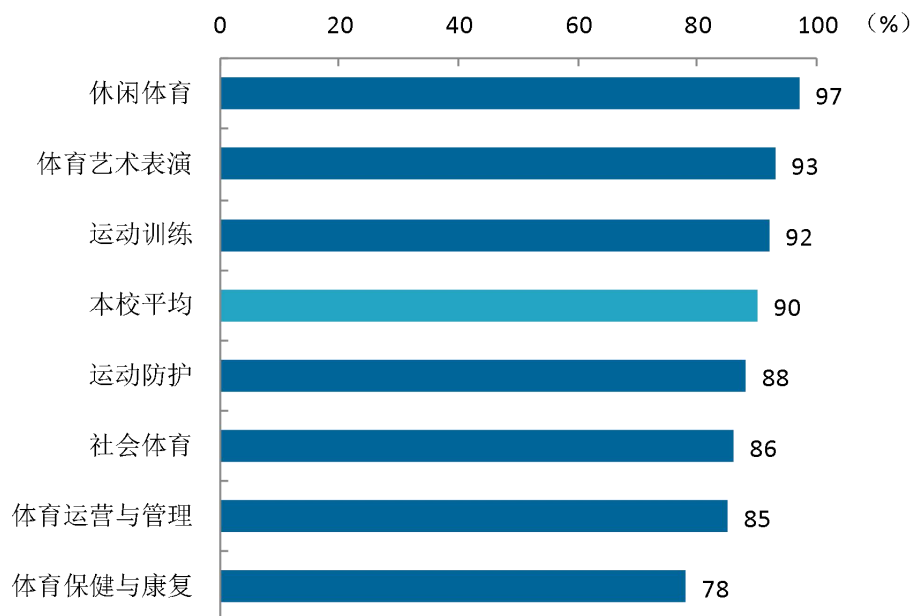


图 5-9 各专业毕业生的教学满意度

注：个别专业因样本较少没有包括在内。

数据来源：麦可思-广东体育职业技术学院 2021 届毕业生培养质量评价数据。

3) 教学改进期待

本校 2021 届毕业生认为教学最需要改进的是实习和实践环节不够（57%），其次是无法调动学生学习兴趣（41%）。

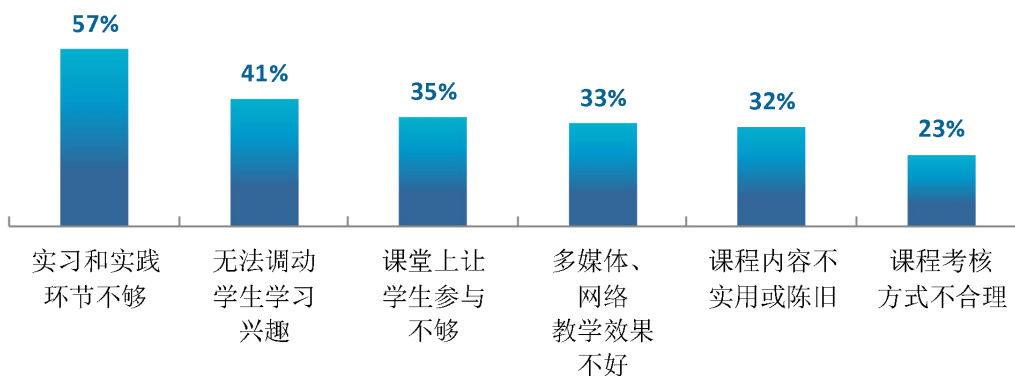


图 5-10 教学各方面改进需求（多选）

数据来源：麦可思-广东体育职业技术学院 2021 届毕业生培养质量评价数据。

2. 教师指导满足度评价

本校 2021 届教师学习指导、职业规划和就业指导对学生需求的满足度分别为 83%、78%、77%。

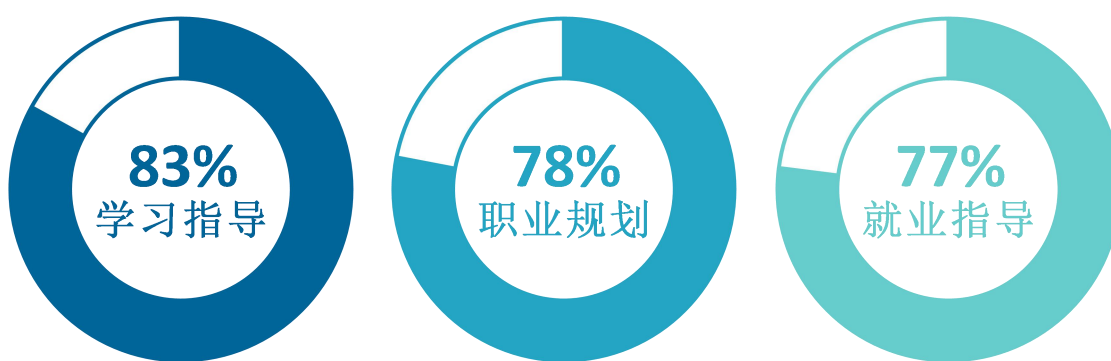


图 5-11 教师指导满足度

数据来源：麦可思-广东体育职业技术学院 2021 届毕业生培养质量评价数据。

3. 教学设施满足度评价

本校 2021 届毕业生对“教室及学校设备”的满足度评价（86%）较高，对“艺术场馆”的满足度评价（72%）较低。

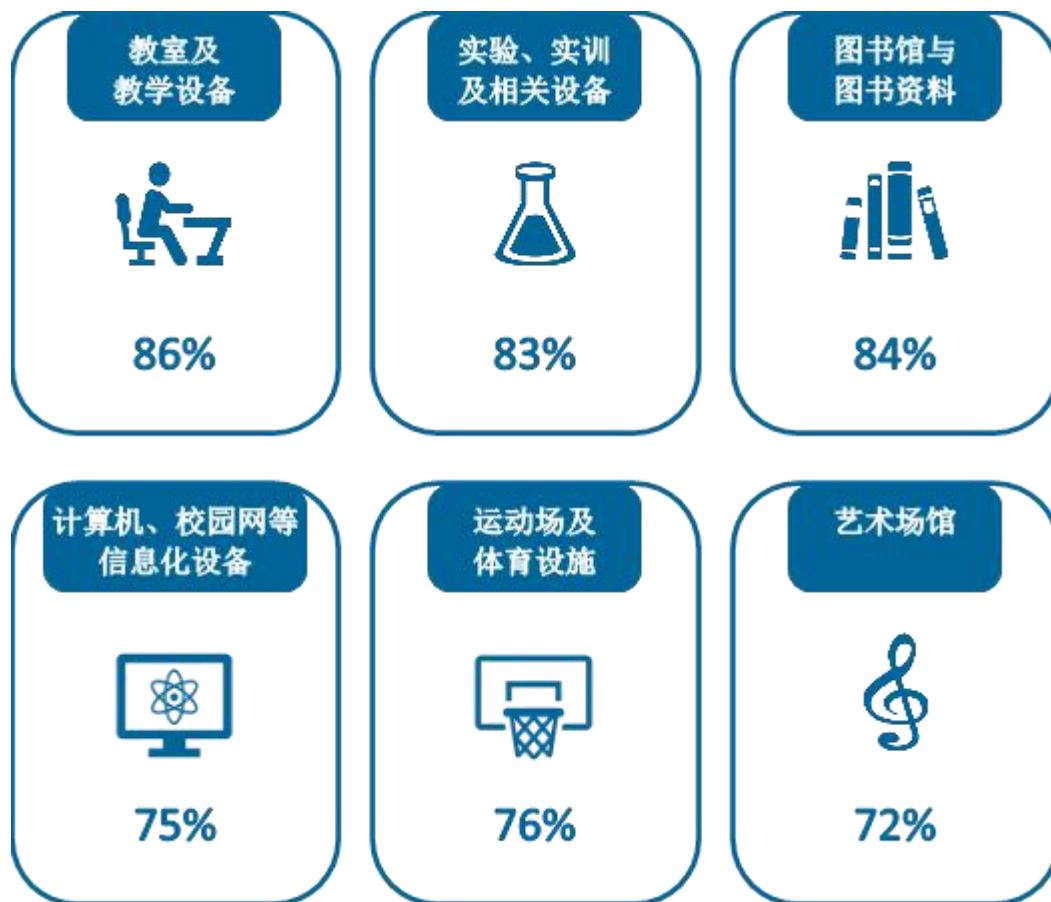


图 5-12 教学设施满足度

数据来源：麦可思-广东体育职业技术学院 2021 届毕业生培养质量评价数据。

（三） 能力培养评价

1. 通用能力培养

1) 工作中最重要的通用能力及增值情况

本校 2021 届毕业生认为工作中最重要的通用能力是“团队合作”（90%）、“沟通交流”（89%），且均有 87% 的人认为“团队合作”、“沟通交流”能力在校期间得到了提升。

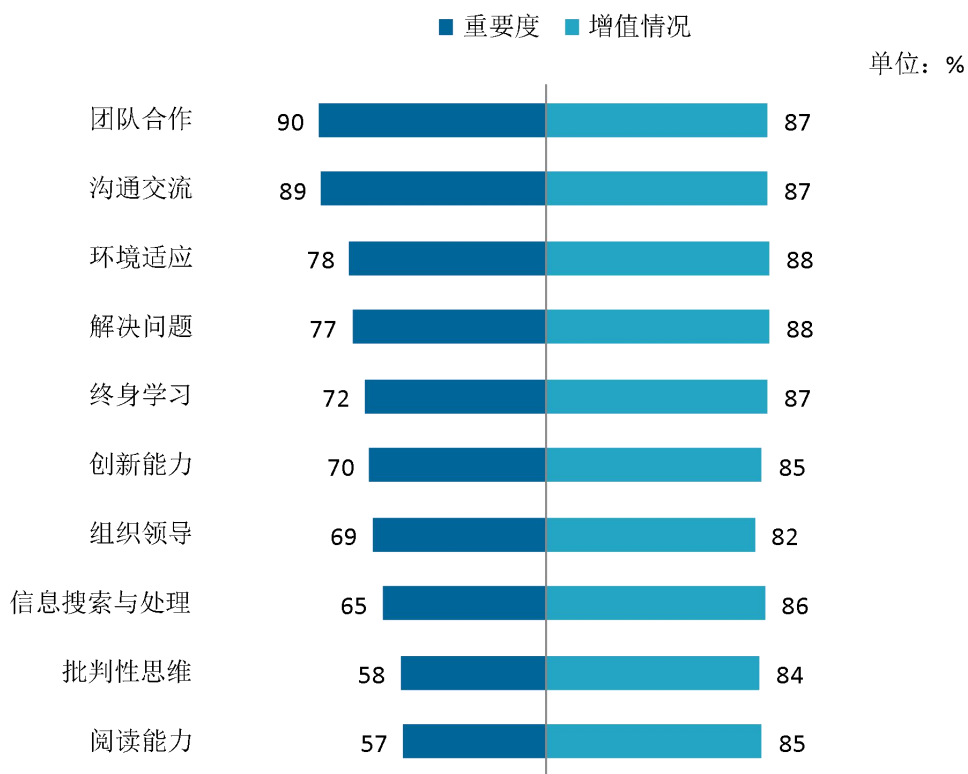


图 5-13 工作中最重要的通用能力及增值情况

数据来源：麦可思-广东体育职业技术学院 2021 届毕业生培养质量评价数据。



广东体育职业技术学院

文明精神、野蛮体魄，

创新思维、精湛技能。