

湖南食品药品职业学院

毕业生就业质量年度报告

2021 年



目录

学校概况	1
报告说明	2
总述	3
第一章 就业基本情况	8
一 毕业生规模和结构	8
二 毕业去向落实率及去向	11
(一) 毕业去向落实率	11
(二) 毕业去向分布	15
(三) 未就业情况分析	19
三 就业流向	21
(一) 职业流向	21
(二) 行业流向	23
(三) 用人单位流向	24
(四) 就业地区流向	28
四 毕业生升学情况	30
五 毕业生创业情况	32
六 证书获得情况	34
第二章 就业主要特点	37
一 求职过程	37
二 就业服务工作情况	38
三 创新创业教育情况	40
四 促进毕业生就业的政策措施	41
(一) 健全就业指导工作领导体制	41
(二) 加强就业工作研究, 提高服务意识和水平	41
(三) 广泛收集就业信息, 积极开拓就业市场	41
(四) 加强信息化建设, 做好就业统计和跟踪调研工作	41
(五) 加大宣传力度, 创新创业带动就业	41
第三章 就业相关分析	43
一 收入分析	43
二 专业相关度	48
三 就业满意度	51
四 职业期待吻合度	54

五	就业稳定性（以离职率来衡量）	56
六	职业发展和变化	59
(一)	毕业生职业发展情况	59
(二)	毕业生职位变化	61
第四章	就业发展趋势分析	64
一	就业发展趋势分析	64
(一)	毕业生规模扩大，毕业去向落实率略有上升	64
(二)	“健康中国”建设的推进为毕业生就业提供更多选择	64
(三)	毕业生就业质量稳步提升，为中长期职业发展奠定良好基础	64
二	毕业去向落实率变化趋势	65
三	毕业去向变化趋势	68
四	就业特点变化趋势	69
(一)	职业变化趋势	69
(二)	行业变化趋势	70
(三)	用人单位变化趋势	71
(四)	就业地区变化趋势	72
五	就业质量变化趋势	73
(一)	月收入变化趋势	73
(二)	专业相关度变化趋势	76
(三)	就业满意度变化趋势	79
(四)	职业期待吻合度变化趋势	81
(五)	离职率变化趋势	83
第五章	用人单位评价	86
一	聘用标准	86
二	使用评价	87
三	能力、素质、知识需求	88
四	对校方的建议	90
第六章	就业对教育教学的反馈	92
一	对人才培养的反馈	92
(一)	校友综合评价	92
(二)	教育教学评价	97
(三)	能力培养评价	102
二	改进措施	103
(一)	对招生工作的促进作用	103
(二)	对人才培养的反馈作用	103
(三)	对就业工作的促进作用	103



图表目录

学校概况	1
报告说明	2
总述	3
第一章 就业基本情况	8
图 1-1 毕业生的性别结构	8
表 1-1 毕业生的民族结构	8
图 1-2 毕业生的生源结构	9
表 1-2 毕业生的生源结构	9
图 1-3 各学院的毕业生人数	10
表 1-3 各专业的毕业生人数	10
图 1-4 毕业生的初次就业率	11
图 1-5 毕业生的毕业去向落实率	12
图 1-6 不同性别毕业生的毕业去向落实率	12
图 1-7 各学院毕业生的毕业去向落实率	13
图 1-8 各专业毕业生的毕业去向落实率	14
图 1-9 毕业去向分布	15
图 1-10 不同性别毕业生的毕业去向分布	16
表 1-4 各学院的毕业去向分布	17
表 1-5 各专业的毕业去向分布	17
图 1-11 收到录用通知的比例	19
图 1-12 希望学校提供的求职帮助（多选）	19
图 1-13 希望母校提供的升学服务	20
图 1-14 毕业生从事的主要职业类	21
表 1-6 各学院毕业生实际从事的主要职业	22
表 1-7 各专业毕业生实际从事的主要职业	22
图 1-15 毕业生就业的主要行业类	23
表 1-8 各学院毕业生实际就业的主要行业	23
表 1-9 各专业毕业生实际就业的主要行业	24
图 1-16 不同类型用人单位分布	24
图 1-17 不同规模用人单位分布	25
图 1-18 毕业生在 500 强企业就业情况	25
表 1-10 各学院毕业生的用人单位类型分布	26
表 1-11 各专业毕业生的用人单位类型分布	26

表 1-12	各学院毕业生的用人单位规模分布.....	27
表 1-13	各专业毕业生的用人单位规模分布.....	27
图 1-19	毕业生在湖南就业的比例.....	28
图 1-20	常见区域划分比例.....	28
表 1-14	主要就业城市分布.....	29
图 1-21	毕业生的升学比例.....	30
图 1-22	各学院毕业生的升学比例.....	30
图 1-23	各专业毕业生的升学比例.....	31
图 1-24	毕业生的自主创业比例.....	32
图 1-25	毕业生自主创业的形式.....	32
表 1-15	毕业生实际创业的行业类（合并数据）.....	33
图 1-26	毕业生获得证书的情况.....	34
表 1-16	各学院毕业生获得证书的情况.....	34
表 1-17	各专业毕业生获得证书的情况.....	35
第二章	就业主要特点.....	37
图 2-1	毕业生的求职过程.....	37
图 2-2	毕业生对就业服务工作的总体满意度.....	38
图 2-3	毕业生接受就业服务的比例及有效性评价（多选）.....	38
图 2-4	各学院毕业生对就业服务工作的总体满意度.....	39
图 2-5	毕业生获得第一份工作的渠道.....	39
图 2-6	毕业生接受母校提供的创新创业教育及认为其有效的比例（多选）.....	40
第三章	就业相关分析.....	43
图 3-1	毕业生的月收入.....	43
图 3-2	各学院毕业生的月收入.....	44
图 3-3	各专业毕业生的月收入.....	45
图 3-4	毕业生享受“五险一金”情况.....	46
表 3-1	各学院毕业生享受“五险一金”情况.....	46
表 3-2	各专业毕业生享受“五险一金”情况.....	47
图 3-5	毕业生的工作与专业相关度.....	48
图 3-6	各学院毕业生的工作与专业相关度.....	49
图 3-7	各专业毕业生的工作与专业相关度.....	50
图 3-8	毕业生的就业满意度.....	51
图 3-9	毕业生对就业不满意的原因（多选）.....	51
图 3-10	各学院毕业生的就业满意度.....	52
图 3-11	各专业毕业生的就业满意度.....	53
图 3-12	毕业生的职业期待吻合度.....	54
图 3-13	各专业毕业生的职业期待吻合度.....	55

图 3-14	毕业生的离职率.....	56
图 3-15	各学院毕业生的离职率.....	57
图 3-16	各专业毕业生的离职率.....	58
图 3-17	毕业生有过薪资或职位提升的比例.....	59
图 3-18	各学院毕业生有过薪资或职位提升的比例.....	59
图 3-19	各专业毕业生有过薪资或职位提升的比例.....	60
图 3-20	毕业生有过转岗的比例.....	61
图 3-21	各学院毕业生有过转岗的比例.....	61
图 3-22	各专业毕业生有过转岗的比例.....	62
第四章	就业发展趋势分析.....	64
图 4-1	毕业去向落实率变化趋势.....	65
图 4-2	各学院毕业生的毕业去向落实率变化趋势.....	65
图 4-3	各专业毕业生的毕业去向落实率变化趋势.....	66
图 4-4	毕业去向分布趋势.....	68
图 4-5	主要职业类需求变化趋势.....	69
图 4-6	主要行业类需求变化趋势.....	70
图 4-7	不同类型用人单位需求变化趋势.....	71
图 4-8	不同规模用人单位需求变化趋势.....	71
图 4-9	毕业生在湖南就业的比例变化趋势.....	72
表 4-1	毕业生主要就业城市的变化趋势.....	72
图 4-10	月收入变化趋势.....	73
图 4-11	各学院毕业生的月收入变化趋势.....	73
图 4-12	各专业毕业生的月收入变化趋势.....	74
图 4-13	专业相关度变化趋势.....	76
图 4-14	各学院毕业生的工作与专业相关度变化趋势.....	76
图 4-15	各专业毕业生的工作与专业相关度变化趋势.....	77
图 4-16	就业满意度变化趋势.....	79
图 4-17	各学院毕业生的就业满意度变化趋势.....	79
图 4-18	各专业毕业生的就业满意度变化趋势.....	80
图 4-19	职业期待吻合度变化趋势.....	81
图 4-20	各专业毕业生的职业期待吻合度变化趋势.....	82
图 4-21	离职率变化趋势.....	83
图 4-22	各学院毕业生的离职率变化趋势.....	83
图 4-23	各专业毕业生的离职率变化趋势.....	84
第五章	用人单位评价.....	86
图 5-1	用人单位聘用本校应届毕业生的主要理由（多选）.....	86
图 5-2	用人单位聘用本校毕业生的渠道.....	86

图 5-3	用人单位对本校应届毕业生的总体满意度.....	87
图 5-4	用人单位愿意继续招聘本校应届毕业生的比例.....	87
图 5-5	用人单位对毕业生工作能力的需求程度及满意程度.....	88
图 5-6	用人单位对毕业生个人素质的需求程度及满意程度.....	89
图 5-7	用人单位对毕业生知识水平的需求程度及满意程度.....	89
图 5-8	用人单位对本校就业工作的满意度.....	90
图 5-9	用人单位希望本校提供的支持（多选）.....	90
第六章	就业对教育教学的反馈.....	92
图 6-1	毕业生对母校的推荐度.....	92
图 6-2	各学院毕业生对母校的推荐度.....	93
图 6-3	各专业毕业生对母校的推荐度.....	94
图 6-4	毕业生对母校的满意度.....	95
图 6-5	各学院毕业生对母校的满意度.....	95
图 6-6	各专业毕业生对母校的满意度.....	96
图 6-7	毕业生对母校的教学满意度.....	97
图 6-8	各学院毕业生的教学满意度.....	97
图 6-9	各专业毕业生的教学满意度.....	98
图 6-10	教学各方面改进需求（多选）.....	99
图 6-11	毕业生对各项实习实践活动的满意度（多选）.....	99
图 6-12	毕业生对“思想道德修养与法律基础”课程的满意度.....	100
图 6-13	“思想道德修养与法律基础”课程帮助较大的方面（多选）.....	100
图 6-14	教师指导满足度.....	101
图 6-15	教学设施满足度.....	101
图 6-16	工作中最重要的通用能力及增值情况.....	102

学校概况

湖南食品药品职业学院是经湖南省人民政府批准设立、公办的全日制高等职业院校，由市场监督管理总局主管，教育业务由省教育厅管理。学院前身为湖南省医药中等专业学校，创办于 1979 年，曾获得“全国医药系统先进集体”“全国医药教育先进集体”“湖南省职业教育与成人教育先进单位”“湖南省教学工作优秀单位”“湖南省招生就业先进单位”、“长沙市文明单位”“湖南省综合治理先进单位”“湖南省直单位模范职工之家”“湖南省文明校园”等荣誉。

学院主校区位于长沙市岳麓科技产业园，占地面积 366.2 亩，建筑面积 11.5 万平方米，教学、生活设施设备齐全。学院现有教职工 390 余人，经过外引内培，现已建设成一支以中青年教师为主体，学历、职称、专业结构合理，综合素质全面的师资队伍。学院拥有 GMP 模拟制药车间、GSP 模拟药房、食品加工实训室、针灸推拿实验室等实验实训室 93 间，校外实习基地 150 余个，是中央财政支持的生物技术与应用(生物制药方向)实训基地。

学院办学特色鲜明、专业设置科学、行业优势明显。学院面向全国 10 余个省（市、区）招生，现有在校学生近 10000 人。开设有药学、中药学、药品经营与管理、食品检验检测技术、医疗器械经营与服务等 17 个专业，其中药学、中药学为国家重点支持建设的专业。

全省唯一一所食品医药行业职业技能鉴定所设在我院，承担全省食品、医药行业职业技能培训与鉴定，是我省执业药师继续教育和食品医药行业高技能型人才定点培训基地，为全省食品医药行业各领域培养和鉴定了大量的技术技能人才。学院坚持面向产业，建立了多种办学形式。目前与沈阳药科大学、湖南农业大学等院校及优秀的行业企业建立了稳定的联合办学和校企合作培养模式，形成了以高职专科为主，本科并存的多层次办学格局。

学院坚持以服务为宗旨，以就业为导向，以技能为本位的办学理念，注重学生的实践应用能力、学生综合素质的培养，我院学生多次在全国中药传统技能竞赛、全国医药行业特有职业技能大赛中荣获一等奖。坚持服务学生实习和就业需要，目前与湖南怀仁大健康产业发展有限公司、千金药业股份有限公司、湖南健耳听力助听器有限公司、湖南振兴中药有限公司、长沙市仟吉食品有限公司等多家企业构建了深度校企合作模式，与 1000 多家食品医药企业建立了人才供求关系，毕业生遍布湖南、广东、上海等地食品医药卫生行业，就业率近 90%。

经过 40 余年的积累，学院已建成食品、药品、医疗器械、化妆品等大健康类专业的高技能人才培养体系。现正致力于将我院建设成为湖南乃至中部地区同层次院校中有较大影响力的高素质技术技能型人才培养基地、食品医药行业从业人员重点培训基地和生物医药产业技术服务中心。

报告说明

为全面贯彻落实党中央、国务院关于做好高校毕业生就业工作的决策部署，学校以习近平新时代中国特色社会主义思想为指导，深入贯彻党的十九大精神，紧紧围绕立德树人根本任务，将毕业生就业创业工作贯穿于人才培养各个环节，努力实现更高质量和更充分就业。为全面反映 2021 届毕业生的就业状况，学校依据《教育部办公厅关于编制发布高校毕业生就业质量年度报告的通知》（教学厅函〔2013〕25 号）文件精神，结合学校实际情况，编制和发布《湖南食品药品职业学院 2021 届毕业生就业质量年度报告》，以期进一步推动就业和招生、人才培养的联动，促进人才培养与经济社会发展紧密对接，助力培养更多高素质技术技能人才。

报告中的数据来源于以下两个方面



湖南食品药品职业学院 2021 届毕业生就业数据

数据统计截止日期为 2021 年 8 月 31 日。

主要涵盖初次就业基本情况内容。



第三方专业机构调研数据

毕业生调研数据：调查面向全校 2021 届毕业生，共回收有效问卷 1259 份，回收问卷数量占毕业生总人数的 54.98%，主要涵盖就业特点、就业相关分析、就业对教育教学的反馈等方面内容。

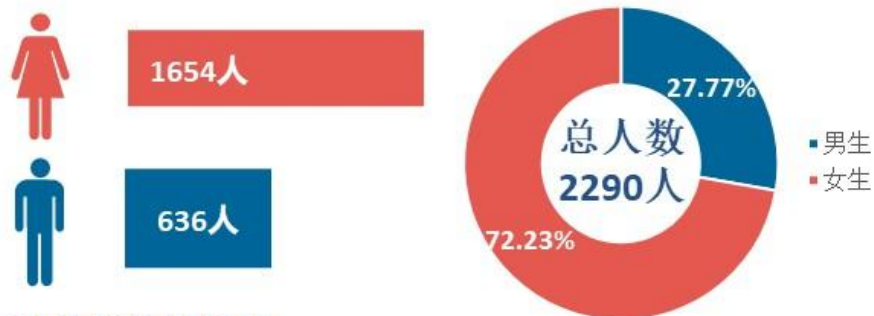
用人单位调研数据：调研面向招聘我校应届毕业生的用人单位，回收有效问卷 35 份，主要涵盖用人单位的聘用情况以及对本校毕业生的使用评价等方面的内容。

总述

湖南食品药品职业学院 2021届毕业生就业质量年度报告

01 毕业生情况

毕业生的性别结构



毕业生的生源结构

2021届毕业生以湖南省生源为主，省外生源较多的省份是贵州、四川等地。



毕业生的学院分布

本校2021届毕业生分布在4个学院，其中规模较大的学院是药学院、中药学院。



毕业生毕业去向落实率及去向

02

初次毕业去向落实率



毕业去向落实率



毕业去向分布

毕业生以就业为主，最主要的去向是“受雇全职工作”（69.10%），另外有10.72%的毕业生正在读本科。



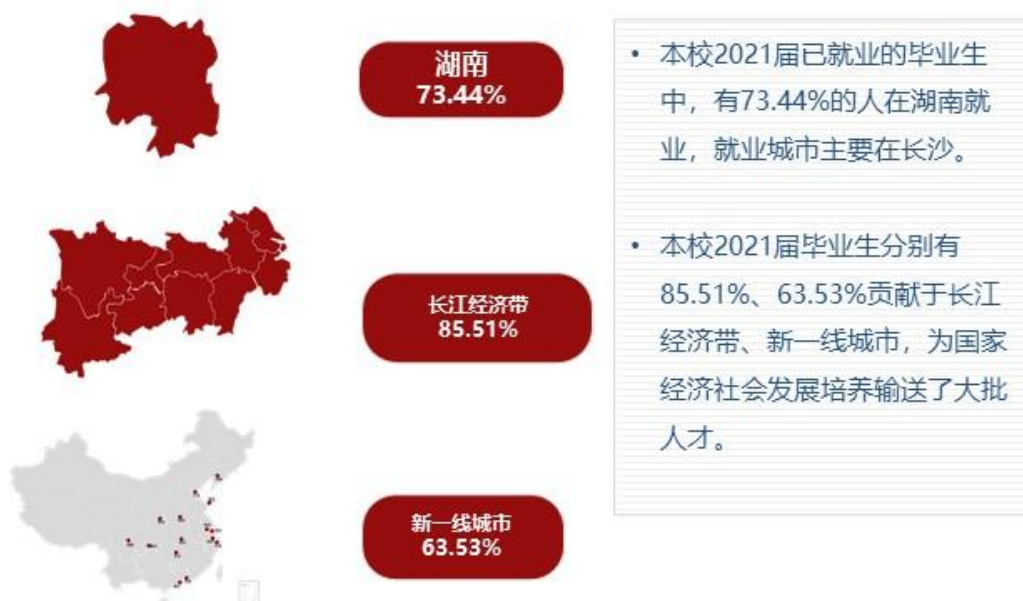
03

毕业生就业流向

就业领域&用人单位特点



就业地区流向



主要就业质量指标



毕业生反馈



用人单位评价



就业



基本情况



第一章 就业基本情况

毕业生的就业基本情况反映了毕业生毕业后的基本去向。本章主要从毕业生的毕业去向落实率及去向、职业和行业流向、毕业生升学和自主创业情况来展现本校毕业生就业的基本情况。

一 毕业生规模和结构

1. 总毕业生人数

湖南食品药品职业学院 2021 届总毕业生人数为 2290 人。

2. 毕业生的性别结构

从性别结构来看，男生有 636 人，女生有 1654 人。女生占比（72.23%）高于男生（27.77%）。

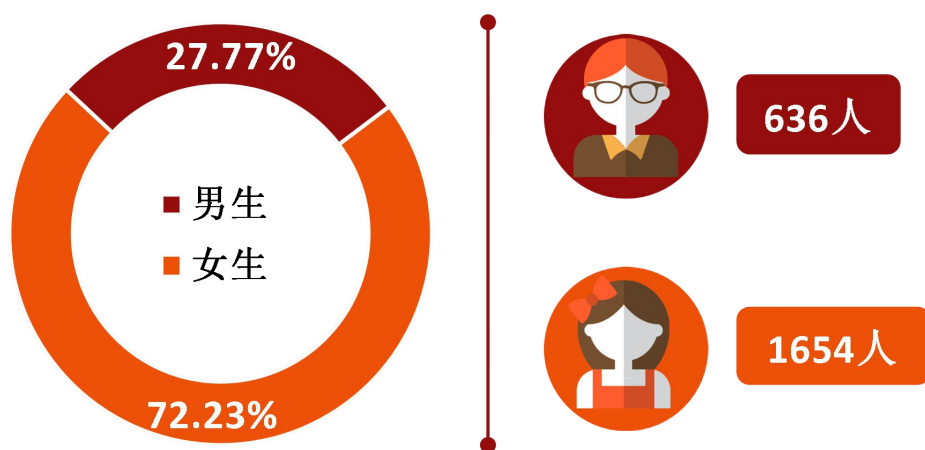


图 1-1 毕业生的性别结构

数据来源：湖南省大中专院校毕业生就业办公信息系统。

3. 各类毕业生的人数

从民族结构来看，本校 2021 届毕业生主要来自汉族，有 2047 人，占比为 89.39%；少数民族有 243 人，人数较多的有苗族（90 人）和土家族（79 人）。

表 1-1 毕业生的民族结构

民族	人数（人）	比例（%）
汉族	2047	89.39
苗族	90	3.93
土家族	79	3.45
侗族	26	1.14
瑶族	17	0.74
彝族	6	0.26
白族	6	0.26
布依族	4	0.17

民族	人数 (人)	比例 (%)
回族	4	0.17
水族	3	0.13
壮族	3	0.13
仡佬族	2	0.09
维吾尔族	1	0.04
黎族	1	0.04
蒙古族	1	0.04

注：图表中数据均保留两位小数，由于四舍五入，相加可能不等于 100%。

数据来源：湖南省大中专院校毕业生就业办公信息系统。

本校 2021 届毕业生以湖南（88.12%）生源为主。




图 1-2 毕业生的生源结构

数据来源：湖南省大中专院校毕业生就业办公信息系统。

表 1-2 毕业生的生源结构

生源地	人数 (人)	比例 (%)
湖南省	2018	88.12
贵州省	144	6.29
四川省	31	1.35
广东省	20	0.87
重庆市	14	0.61
广西壮族自治区	14	0.61
江西省	14	0.61
云南省	13	0.57
安徽省	6	0.26
山东省	6	0.26
湖北省	5	0.22
浙江省	2	0.09
福建省	2	0.09
河南省	1	0.04

注：图表中数据均保留两位小数，由于四舍五入，相加可能不等于 100%。

数据来源：湖南省大中专院校毕业生就业办公信息系统。

4. 各学院及专业毕业生人数

本校 2021 届毕业生分布在 4 个学院，其中规模较大的学院是药学院、中药学院。




图 1-3 各学院的毕业生人数

数据来源：湖南省大中专院校毕业生就业办公信息系统。

本校 2021 届毕业生分布在 22 个专业，其中规模较大的专业是药学、中药学、药品经营与管理。

表 1-3 各专业的毕业生人数

专业名称	毕业生人数 (人)	比例 (%)
药学	475	20.74
中药学	360	15.72
药品经营与管理	205	8.95
中药学 (五年制)	163	7.12
食品质量与安全	126	5.50
中医养生保健	124	5.41
药品经营与管理 (五年制)	109	4.76
药物制剂技术	107	4.67
食品营养与检测	100	4.37
药品质量与安全	75	3.28
中药制药技术	72	3.14
食品药品监督管理	69	3.01
药品质量与安全 (五年制)	59	2.58
生物制药技术	43	1.88
药品服务与管理	43	1.88
中药生产与加工	42	1.83
医疗器械经营与管理	31	1.35
食品营养与检测 (五年制)	24	1.05

专业名称	毕业生人数（人）	比例（%）
言语听觉康复技术	24	1.05
食品质量与安全（五年制）	21	0.92
制药设备应用技术	16	0.70
药学（五年制）	2	0.09

数据来源：湖南省大中专院校毕业生就业办公信息系统。

二 毕业去向落实率及去向

毕业去向落实率反映了毕业生毕业的落实情况，按照教育部公布的高校毕业生毕业去向落实率的计算公式为：

毕业去向落实率=（已就业毕业生人数÷毕业生总人数）×100%

毕业生总人数=已就业毕业生人数+待就业毕业生人数+暂时不就业毕业生人数

已就业毕业生包括：就业、升学。

（一） 毕业去向落实率

1. 初次毕业去向落实率

截至 2021 年 8 月 31 日，本校 2021 届毕业生初次毕业去向落实率为 87.83%。

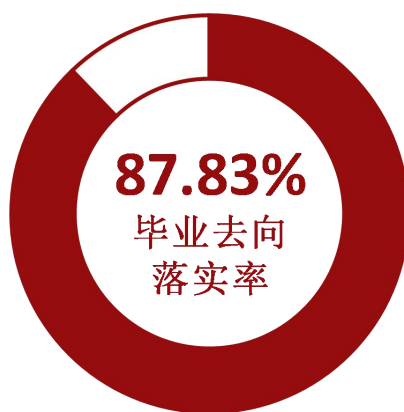


图 1-4 毕业生的初次就业率

数据来源：湖南省大中专院校毕业生就业办公信息系统。

2. 毕业去向落实率

截至 2021 年 11 月，调研数据显示，本校 2021 届毕业生的毕业去向落实率为 88.01%，多数毕业生已落实就业。

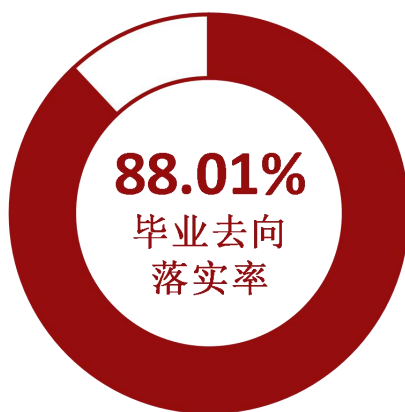


图 1-5 毕业生的毕业去向落实率

数据来源：麦可思-湖南食品药品职业学院 2021 届毕业生培养质量评价数据。

3. 各类毕业生的毕业去向落实率

本校 2021 届毕业生中，男生的毕业去向落实率为 87.62%，女生的毕业去向落实率为 88.63%。

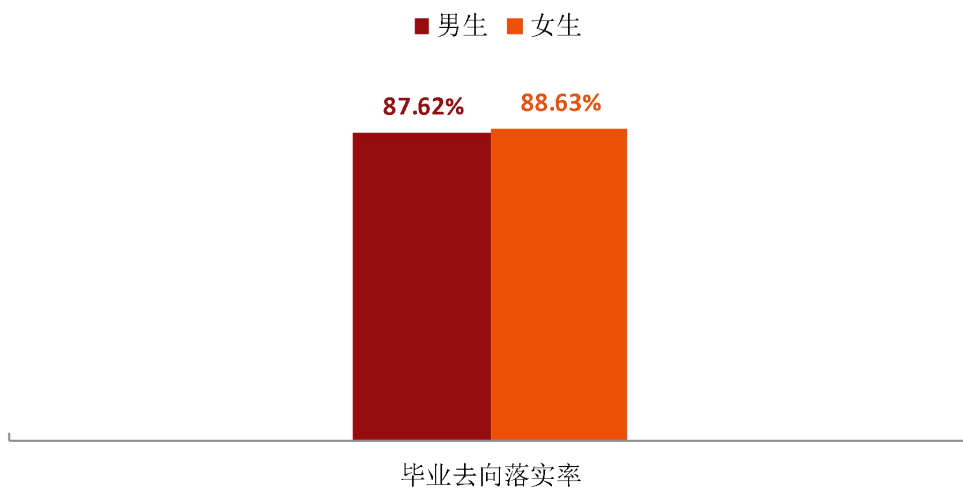


图 1-6 不同性别毕业生的毕业去向落实率

数据来源：麦可思-湖南食品药品职业学院 2021 届毕业生培养质量评价数据。

4. 各学院及专业的毕业去向落实率

本校 2021 届毕业生中，毕业去向落实率较高的学院是经管学院（94.31%），毕业去向落实率较低的学院是食品学院（82.05%）。

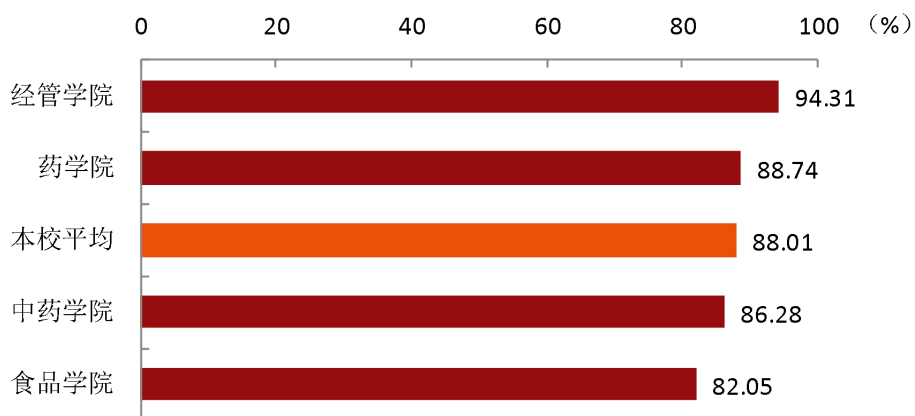


图 1-7 各学院毕业生的毕业去向落实率

数据来源：麦可思-湖南食品药品职业学院 2021 届毕业生培养质量评价数据。

本校 2021 届毕业生中，毕业去向落实率较高的专业是医疗器械经营与管理（100.00%）、药品经营与管理（五年制）（95.24%）、药品经营与管理（93.62%）、食品质量与安全（93.10%）、药品服务与管理（92.59%），毕业去向落实率较低的专业是食品药品监督管理（71.05%）、中医养生保健（74.03%）、食品营养与检测（78.00%）。

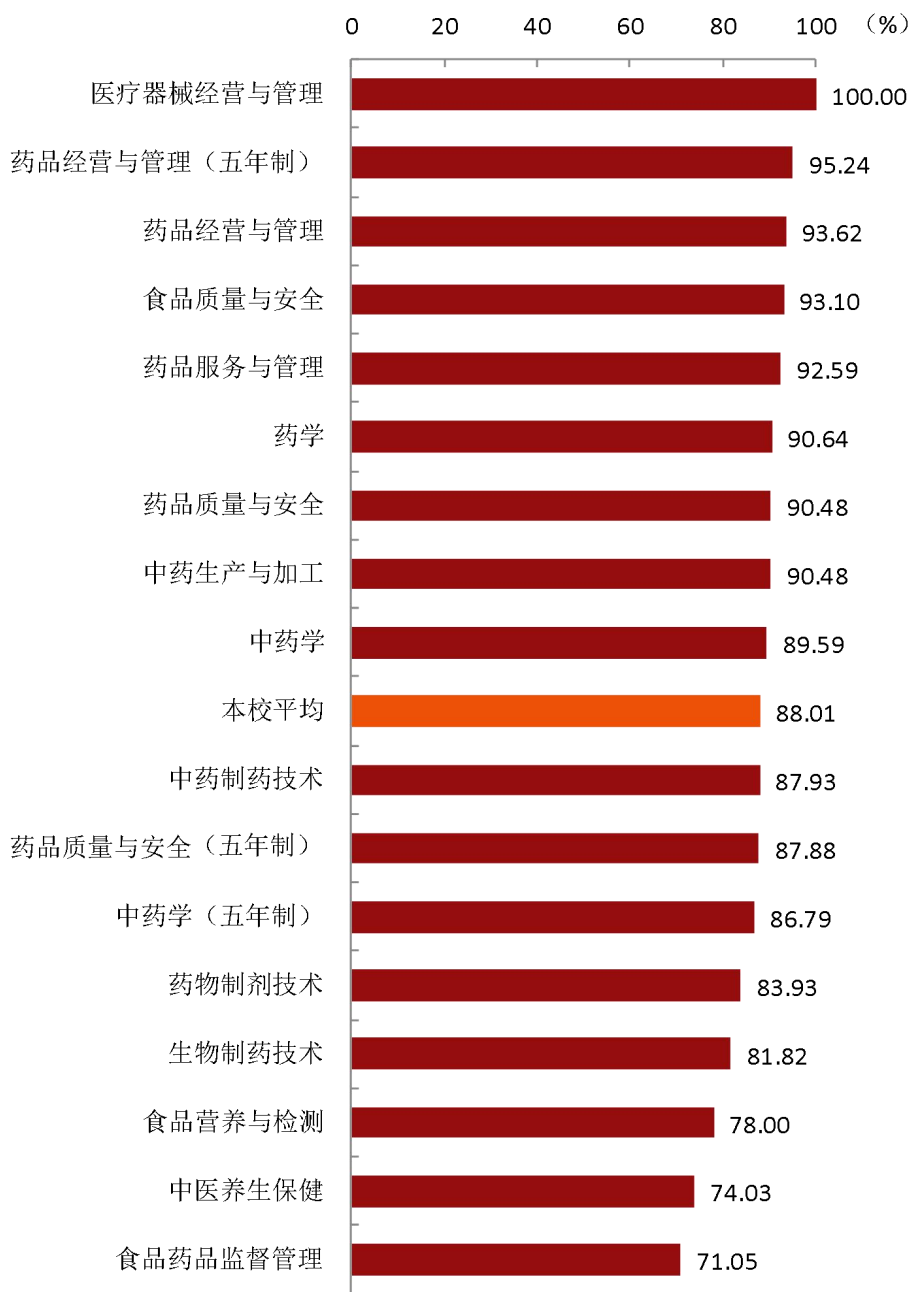


图 1-8 各专业毕业生的毕业去向落实率

注：个别专业因样本较少没有包括在内。

数据来源：麦可思-湖南食品药品职业学院 2021 届毕业生培养质量评价数据。

（二） 毕业去向分布

1. 毕业去向分布

本校 2021 届毕业生以就业为主，最主要的去向是“受雇全职工作”（69.10%），另外有 10.72%的毕业生正在读本科。

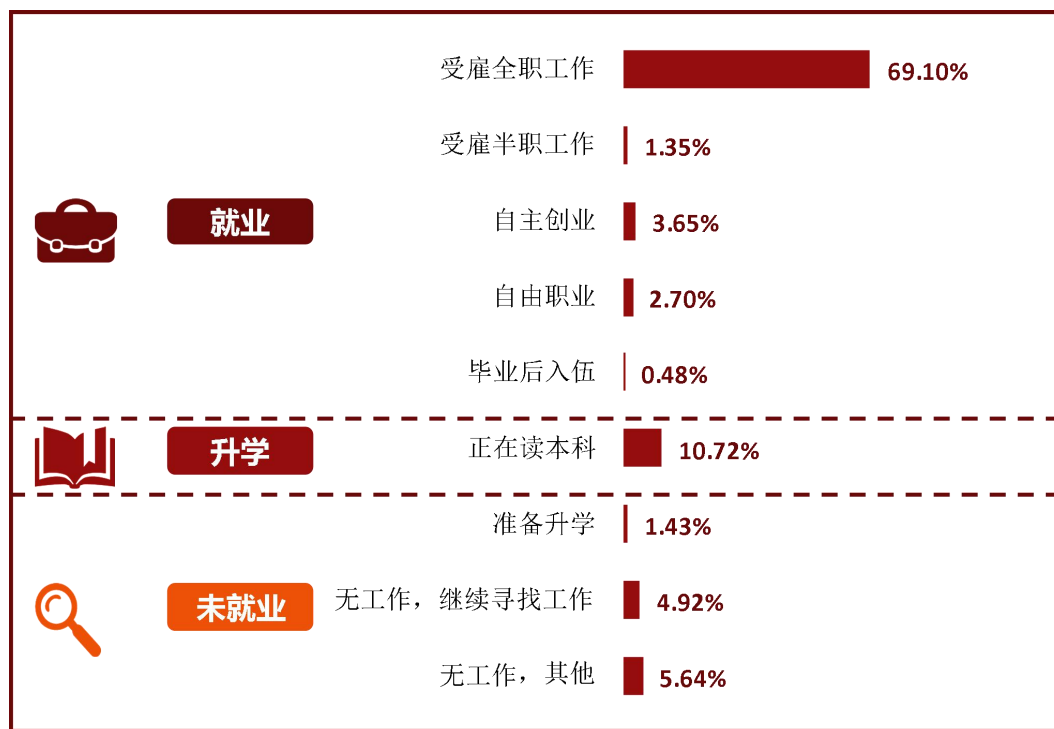


图 1-9 毕业去向分布

注：图表中数据均保留两位小数，由于四舍五入，相加可能不等于 100%。

数据来源：麦可思-湖南食品药品职业学院 2021 届毕业生培养质量评价数据。

2. 不同类型毕业生毕业去向

本校 2021 届毕业生中，男生受雇全职工作的比例为 63.19%，女生受雇全职工作的比例为 71.41%；男生正在读本科的比例为 12.70%，女生正在读本科的比例为 10.33%。

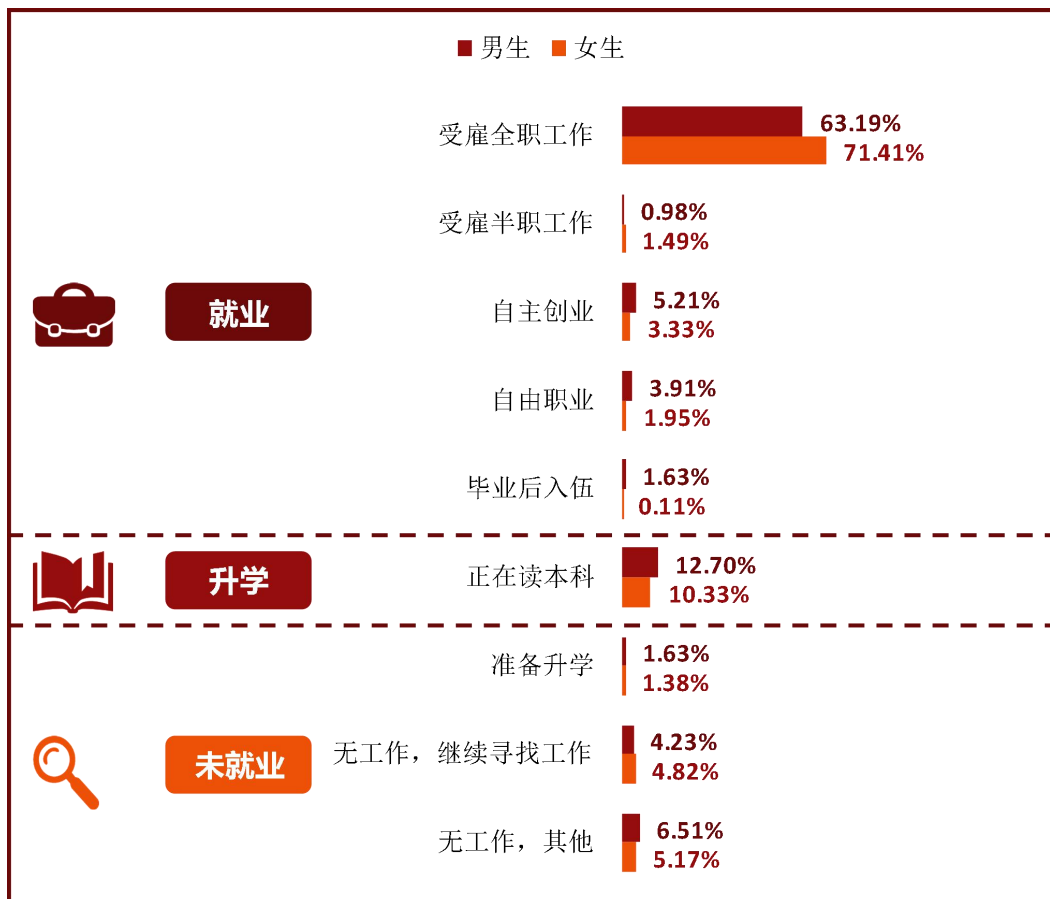


图 1-10 不同性别毕业生的毕业去向分布

注：图表中数据均保留两位小数，由于四舍五入，相加可能不等于 100%。

数据来源：麦可思-湖南食品药品职业学院 2021 届毕业生培养质量评价数据。

3. 各学院及专业的毕业去向

本校 2021 届各学院毕业生去向均以受雇全职工作为主，其中占比较高的学院有经管学院、药学院。另外，食品学院毕业生毕业后正在读本科的比例（16.67%）也较高。

表 1-4 各学院的毕业去向分布

单位：%

学院名称	就业					升学	未就业		
	受雇全职工作	受雇半职工作	自主创业	自由职业	毕业后入伍	正在读本科	准备升学	无工作，继续寻找工作	无工作，其他
本校平均	69.10	1.35	3.65	2.70	0.48	10.72	1.43	4.92	5.64
经管学院	73.46	0.00	9.00	3.32	0.47	8.06	1.42	1.90	2.37
药学院	70.13	1.95	2.16	2.81	0.43	11.26	1.30	3.68	6.28
中药学院	69.53	1.40	2.79	2.56	0.70	9.30	1.40	6.98	5.35
食品学院	58.97	1.28	3.21	1.92	0.00	16.67	1.92	7.05	8.97

注：图表中数据均保留两位小数，由于四舍五入，相加可能不等于 100%。

数据来源：麦可思-湖南食品药品职业学院 2021 届毕业生培养质量评价数据。

本校 2021 届各专业毕业生去向均以受雇全职工作为主，占比较高的专业有中药生产与加工、药品质量与安全、中药制药技术、药品经营与管理（五年制）、药品经营与管理、药品质量与安全（五年制）、医疗器械经营与管理、药物制剂技术。另外，食品营养与检测、中药学（五年制）专业毕业生毕业后正在读本科的比例（分别为 18.00%、15.09%）也较高。

表 1-5 各专业的毕业去向分布

单位：%

专业名称	就业					升学	未就业		
	受雇全职工作	受雇半职工作	自主创业	自由职业	毕业后入伍	正在读本科	准备升学	无工作，继续寻找工作	无工作，其他
本校平均	69.10	1.35	3.65	2.70	0.48	10.72	1.43	4.92	5.64
中药生产与加工	80.95	0.00	0.00	4.76	4.76	0.00	0.00	4.76	4.76
药品质量与安全	76.19	2.38	2.38	4.76	0.00	4.76	0.00	2.38	7.14
中药制药技术	75.86	1.72	1.72	0.00	0.00	8.62	0.00	5.17	6.90
药品经营与管理（五年制）	74.60	0.00	9.52	1.59	1.59	7.94	1.59	0.00	3.17
药品经营与管理	73.40	0.00	7.45	1.06	0.00	11.70	2.13	2.13	2.13
药品质量与安全	72.73	6.06	0.00	0.00	0.00	9.09	3.03	6.06	3.03

专业名称	就业					升学	未就业		
	受雇 全职 工作	受雇 半职 工作	自主 创业	自由 职业	毕业 后入 伍	正在 读本 科	准备 升学	无工 作, 继 续寻 找工 作	无工 作, 其 他
(五年制)									
医疗器械经营与管理	72.22	0.00	11.11	16.67	0.00	0.00	0.00	0.00	0.00
药物制剂技术	71.43	0.00	1.79	3.57	0.00	7.14	0.00	7.14	8.93
中药学	70.59	1.36	4.52	2.71	0.45	9.95	1.81	5.88	2.71
药学	69.57	2.01	2.68	3.01	0.33	13.04	1.00	2.68	5.69
食品质量与安全	68.97	3.45	5.17	1.72	0.00	13.79	1.72	1.72	3.45
生物制药技术	68.18	0.00	0.00	0.00	4.55	9.09	4.55	9.09	4.55
中药学(五年制)	67.92	0.00	0.00	1.89	1.89	15.09	0.00	7.55	5.66
药品服务与管理	66.67	0.00	14.81	7.41	0.00	3.70	0.00	7.41	0.00
中医养生保健	59.74	2.60	1.30	3.90	0.00	6.49	2.60	11.69	11.69
食品营养与检测	56.00	0.00	2.00	2.00	0.00	18.00	0.00	12.00	10.00
食品药品监督管理	52.63	0.00	2.63	2.63	0.00	13.16	5.26	10.53	13.16

注 1: 个别专业因样本较少没有包括在内。

注 2: 图表中数据均保留两位小数, 由于四舍五入, 相加可能不等于 100%。

数据来源: 麦可思-湖南食品药品职业学院 2021 届毕业生培养质量评价数据。

（三） 未就业情况分析

1. 收到录用通知的比例

本校 2021 届寻找工作的毕业生中，有 78.57% 的人收到过录用通知。同时，求职毕业生希望学校可以多提供开放招聘信息、开放校内招聘会、提供求职技能辅导等方面的求职帮助，学校可在今后的就业指导服务中考虑为已毕业学生给予更多支持。

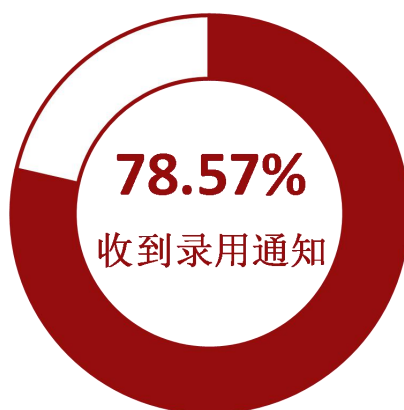


图 1-11 收到录用通知的比例

数据来源：麦可思-湖南食品药品职业学院 2021 届毕业生培养质量评价数据。

2. 希望学校提供的求职帮助（多选）

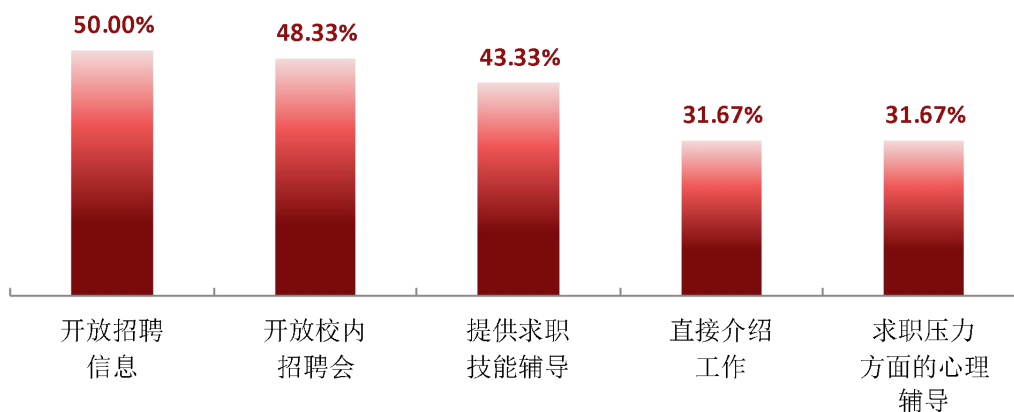


图 1-12 希望学校提供的求职帮助（多选）

数据来源：麦可思-湖南食品药品职业学院 2021 届毕业生培养质量评价数据。

3. 希望母校提供的升学服务

正在读本科以及准备专升本的毕业生希望学校可以提供报考指导（58.27%）、提供考试资料（56.83%）、文化课辅导（51.08%）等方面的帮助，学校可在今后的教学中考虑为打算升本的学生给予更多支持。

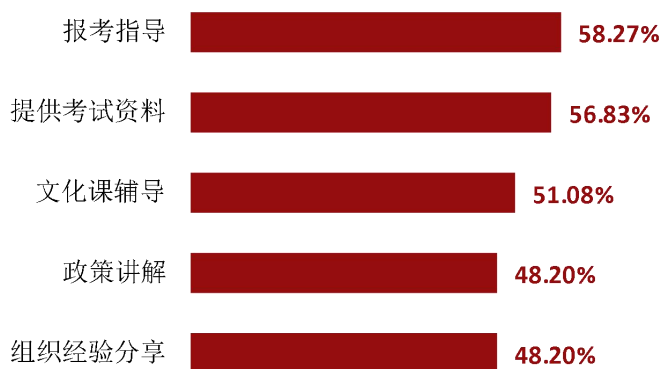


图 1-13 希望母校提供的升学服务

数据来源：麦可思-湖南食品药品职业学院 2021 届毕业生培养质量评价数据。

三 就业流向

（一） 职业流向

1. 毕业生从事的主要职业

本校 2021 届毕业生就业量较大的职业类为销售（30.89%）（主要是医疗用品销售代表）、医疗保健/紧急救助（16.76%），另外在生物/化工、行政/后勤、餐饮/娱乐等职业也有分布。

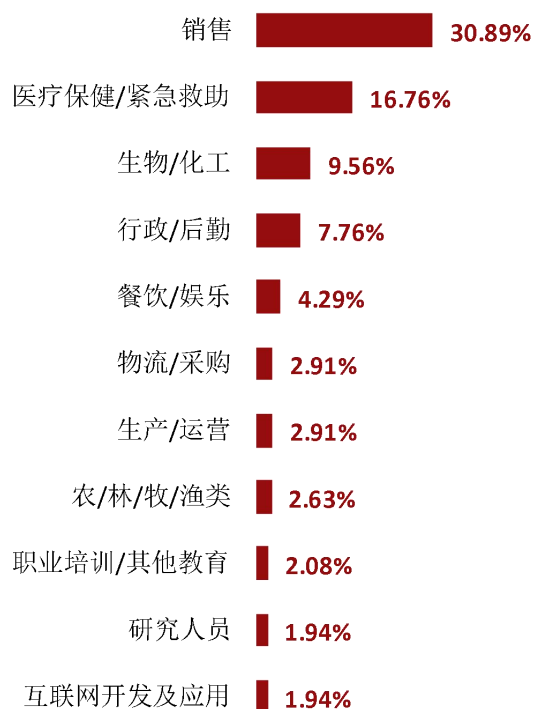


图 1-14 毕业生从事的主要职业类

注：本校从事销售的毕业生职业主要是医疗用品销售代表。

数据来源：麦可思-湖南食品药品职业学院 2021 届毕业生培养质量评价数据。

2. 各学院及专业的职业流向

本校 2021 届毕业生的职业流向和各学院、各专业培养情况基本吻合，经管学院毕业生主要为销售代表（医疗用品）、营业员、销售代表（批发和制造业，不包括科技类产品）；食品学院毕业生主要为食品检验人员、食品科学技术人员、化学技术人员、文员等。药品经营与管理专业毕业生主要从事销售代表（医疗用品）岗位；食品质量与安全毕业生主要为食品检验人员。

表 1-6 各学院毕业生实际从事的主要职业

学院名称	本校该学院毕业生从事的主要职业
经管学院	销售代表（医疗用品）；营业员；销售代表（批发和制造业，不包括科技类产品）
食品学院	食品检验人员；食品科学技术人员；化学技术人员；文员
药学院	营业员；销售代表（医疗用品）；生物医学工程技术人员
中药学院	营业员；销售代表（医疗用品）；健康咨询师；化学技术人员

数据来源：麦可思-湖南食品药品职业学院 2021 届毕业生培养质量评价数据。

表 1-7 各专业毕业生实际从事的主要职业

学院名称	专业名称	本校该专业毕业生从事的主要职业
经管学院	药品经营与管理	销售代表（医疗用品）
经管学院	药品经营与管理（五年制）	销售代表（医疗用品）
食品学院	食品营养与检测	食品检验人员
食品学院	食品质量与安全	食品检验人员
药学院	药物制剂技术	生物医学工程技术人员
药学院	药学	营业员
中药学院	中药学	营业员
中药学院	中药制药技术	生物医学工程技术人员
中药学院	中医养生保健	理疗员

数据来源：麦可思-湖南食品药品职业学院 2021 届毕业生培养质量评价数据。

（二） 行业流向

1. 毕业生从事的主要行业

本校 2021 届毕业生就业量较大的行业类为医药及设备制造业（36.30%）、医疗和社会护理服务业（16.21%）、零售业（主要为医疗健康用品零售业）（10.76%）、食品/烟草/加工业（5.45%）。

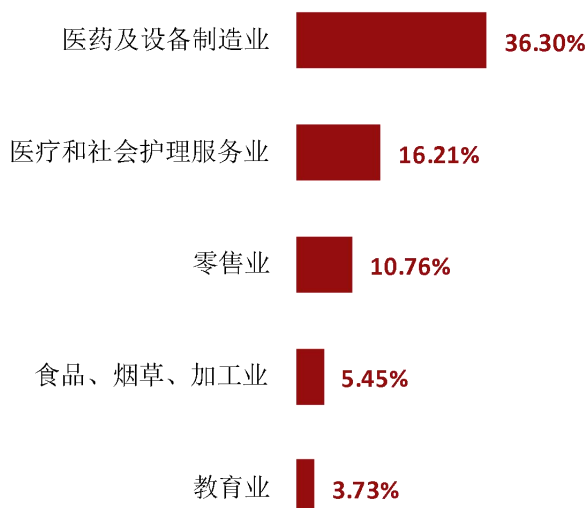


图 1-15 毕业生就业的主要行业类

注：本校从事零售业的毕业生主要是在医疗健康用品零售业。

数据来源：麦可思-湖南食品药品职业学院 2021 届毕业生培养质量评价数据。

2. 各学院及专业的行业流向

学院专业层面，经管学院毕业生主要就业于药品和医药制造业、医疗健康用品零售业；食品学院毕业生主要服务于食品制造业、西点烘焙业、乳制品制造业；药品服务与管理专业毕业生主要就业于药品和医药制造业；食品质量与安全专业毕业生主要服务于食品制造业。

表 1-8 各学院毕业生实际就业的主要行业

学院名称	本校该学院毕业生就业的主要行业
经管学院	药品和医药制造业；医疗健康用品零售业
食品学院	食品制造业；西点烘焙业；乳制品制造业
药学院	药品和医药制造业；医疗设备及用品制造业
中药学院	药品和医药制造业；医疗健康用品零售业

数据来源：麦可思-湖南食品药品职业学院 2021 届毕业生培养质量评价数据。

表 1-9 各专业毕业生实际就业的主要行业

学院名称	专业名称	本校该专业毕业生就业的主要行业
经管学院	药品服务与管理	药品和医药制造业
经管学院	药品经营与管理	药品和医药制造业
经管学院	药品经营与管理（五年制）	药品和医药制造业
食品学院	食品质量与安全	食品制造业
药学院	药品质量与安全	药品和医药制造业
药学院	药品质量与安全（五年制）	药品和医药制造业
药学院	药物制剂技术	药品和医药制造业
药学院	药学	药品和医药制造业
中药学院	中药生产与加工	药品和医药制造业
中药学院	中药学	药品和医药制造业
中药学院	中药学（五年制）	药品和医药制造业
中药学院	中药制药技术	药品和医药制造业
中药学院	中医养生保健	基层医疗卫生服务机构

数据来源：麦可思-湖南食品药品职业学院 2021 届毕业生培养质量评价数据。

（三） 用人单位流向

1. 毕业生的用人单位流向

本校 2021 届毕业生主要就业的用人单位类型是民营企业/个体（74.46%）；毕业生主要就业于 300 人及以下（51.27%）规模的中小型用人单位，就业于 1000 人以上规模的比例为 27.84%。

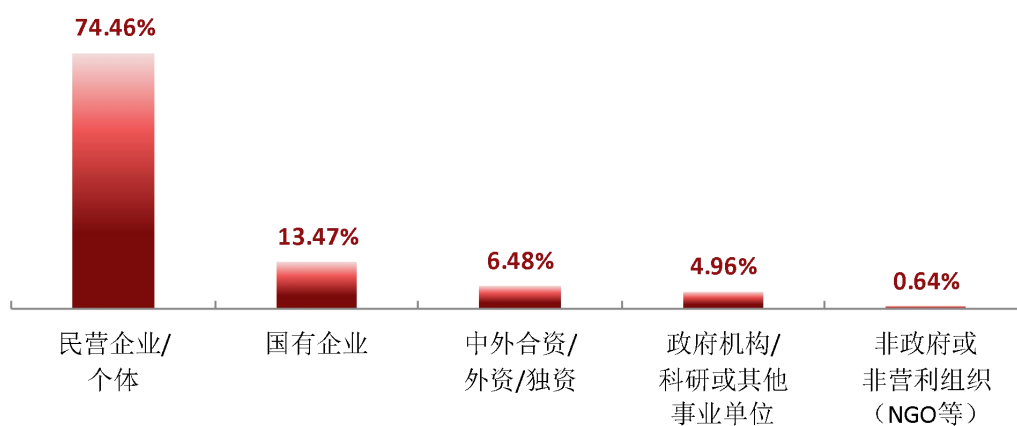


图 1-16 不同类型用人单位分布

数据来源：麦可思-湖南食品药品职业学院 2021 届毕业生培养质量评价数据。

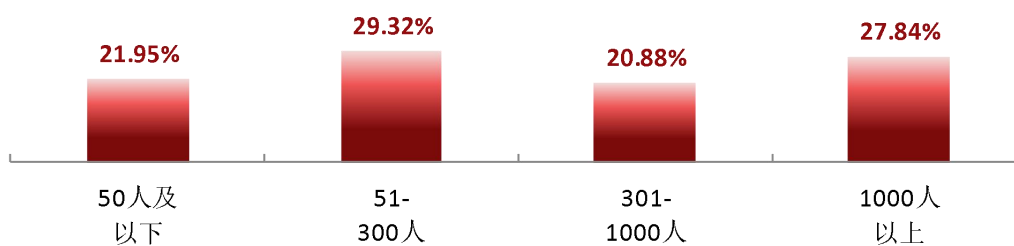


图 1-17 不同规模用人单位分布

数据来源：麦可思-湖南食品药品职业学院 2021 届毕业生培养质量评价数据。

2. 毕业生在 500 强企业就业情况

本校 2021 届有 7.50%的毕业生在世界 500 强企业就业，有 14.31%的毕业生在中国 500 强企业就业。



图 1-18 毕业生在 500 强企业就业情况

数据来源：麦可思-湖南食品药品职业学院 2021 届毕业生培养质量评价数据。

3. 各学院及专业的用人单位流向

本校 2021 届多数学院及专业毕业生受雇用人单位的类型及规模均主要为民营企业/个体及 300 人以下规模的中小型用人单位。

表 1-10 各学院毕业生的用人单位类型分布

单位：%

学院名称	民营企业/个体	国有企业	中外合资/外资/独资	政府机构/科研或其他事业单位	非政府或非营利组织(NGO等)
食品学院	75.95	6.33	10.13	6.33	1.27
中药学院	75.36	12.86	3.93	6.79	1.07
药学院	73.97	14.73	6.51	4.79	0.00
经管学院	72.79	16.18	9.56	0.74	0.74

数据来源：麦可思-湖南食品药品职业学院 2021 届毕业生培养质量评价数据。

表 1-11 各专业毕业生的用人单位类型分布

单位：%

专业名称	民营企业/个体	国有企业	中外合资/外资/独资	政府机构/科研或其他事业单位	非政府或非营利组织(NGO等)
药品质量与安全	91.67	0.00	4.17	4.17	0.00
中医养生保健	88.37	2.33	4.65	2.33	2.33
药品服务与管理	87.50	12.50	0.00	0.00	0.00
食品营养与检测	81.82	4.55	4.55	9.09	0.00
中药学	76.62	15.58	1.30	6.49	0.00
食品质量与安全	75.68	5.41	13.51	5.41	0.00
药物制剂技术	75.00	13.89	5.56	5.56	0.00
中药制药技术	72.50	5.00	5.00	12.50	5.00
药学	72.25	16.23	6.81	4.71	0.00
食品药品监督管理	72.22	5.56	11.11	5.56	5.56
药品经营与管理	71.93	14.04	14.04	0.00	0.00
药品质量与安全（五年制）	70.83	20.83	4.17	4.17	0.00
药品经营与管理（五年制）	69.57	23.91	4.35	0.00	2.17
中药学（五年制）	51.61	25.81	16.13	6.45	0.00

注：个别专业由于样本较少没有包括在内。

数据来源：麦可思-湖南食品药品职业学院 2021 届毕业生培养质量评价数据。

表 1-12 各学院毕业生的用人单位规模分布

单位：%

学院名称	50 人及以下	51-300 人	301-1000 人	1000 人以上
中药学院	22.85	29.21	20.60	27.34
经管学院	22.22	25.40	15.08	37.30
食品学院	21.79	33.33	25.64	19.23
药学院	21.01	30.07	22.46	26.45

数据来源：麦可思-湖南食品药品职业学院 2021 届毕业生培养质量评价数据。

表 1-13 各专业毕业生的用人单位规模分布

单位：%

专业名称	50 人及以下	51-300 人	301-1000 人	1000 人以上
中医养生保健	43.90	19.51	19.51	17.07
食品营养与检测	31.82	54.55	13.64	0.00
药学	21.23	27.37	21.79	29.61
中药学（五年制）	20.00	26.67	26.67	26.67
药品经营与管理	20.00	22.00	18.00	40.00
药品经营与管理（五年制）	20.00	33.33	11.11	35.56
中药学	19.73	29.93	22.45	27.89
食品质量与安全	19.44	19.44	36.11	25.00
药品质量与安全	17.39	43.48	17.39	21.74
中药制药技术	15.79	42.11	10.53	31.58
药品质量与安全（五年制）	13.64	31.82	27.27	27.27
药物制剂技术	11.43	40.00	37.14	11.43
食品药品监督管理	11.11	33.33	22.22	33.33

注：个别专业由于样本较少没有包括在内。

数据来源：麦可思-湖南食品药品职业学院 2021 届毕业生培养质量评价数据。

（四） 就业地区流向

1. 就业毕业生的地区流向

本校 2021 届已就业的毕业生中，有 73.44% 的人在湖南就业，毕业生就业量较大的城市为长沙、深圳、广州。另外，毕业生积极响应国家战略区域发展，有 85.51% 的毕业生到长江经济带区域就业。

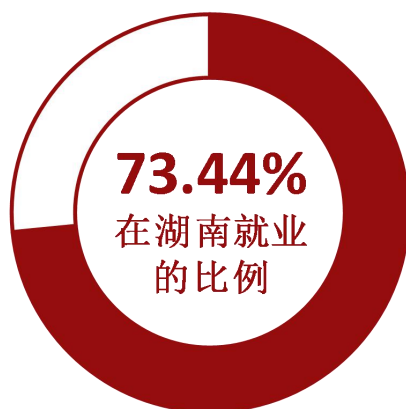


图 1-19 毕业生在湖南就业的比例

数据来源：麦可思-湖南食品药品职业学院 2021 届毕业生培养质量评价数据。

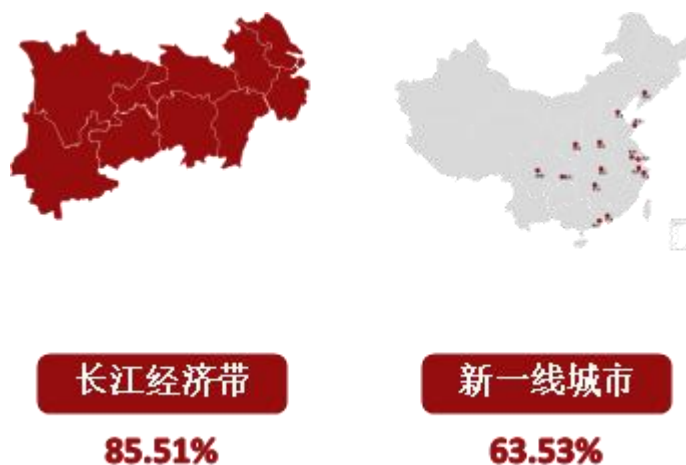


图 1-20 常见区域划分比例

数据来源：麦可思-湖南食品药品职业学院 2021 届毕业生培养质量评价数据。

表 1-14 主要就业城市分布

就业城市	占本校就业毕业生的人数百分比 (%)
长沙	57.43
深圳	3.30
广州	3.30
株洲	2.16
怀化	2.16
东莞	1.91

数据来源：麦可思-湖南食品药品职业学院 2021 届毕业生培养质量评价数据。

四 毕业生升学情况

1. 毕业生的升学比例

本校 2021 届毕业生的升学比例为 10.72%。




图 1-21 毕业生的升学比例

数据来源：麦可思-湖南食品药品职业学院 2021 届毕业生培养质量评价数据。

2. 各学院及专业升学比例

本校 2021 届毕业生升学比例较高的学院是食品学院（16.67%）。

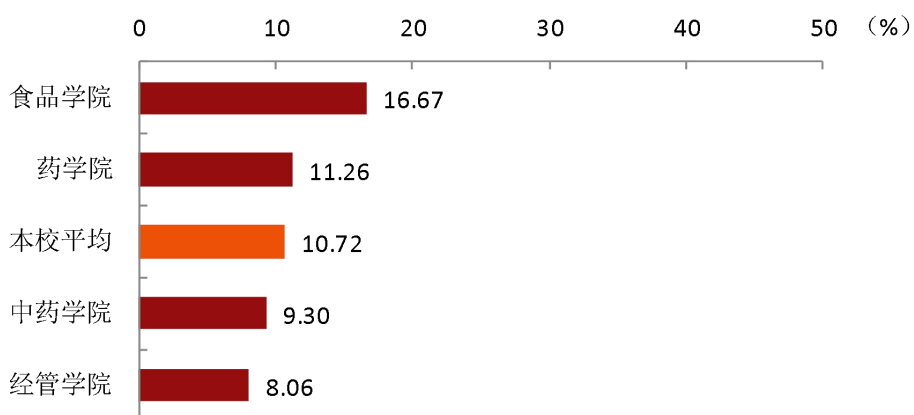


图 1-22 各学院毕业生的升学比例

数据来源：麦可思-湖南食品药品职业学院 2021 届毕业生培养质量评价数据。

本校 2021 届毕业生升学比例较高的专业是食品营养与检测（18.00%）、中药学（五年制）（15.09%）、食品质量与安全（13.79%）、食品药品监督管理（13.16%）、药学（13.04%）。

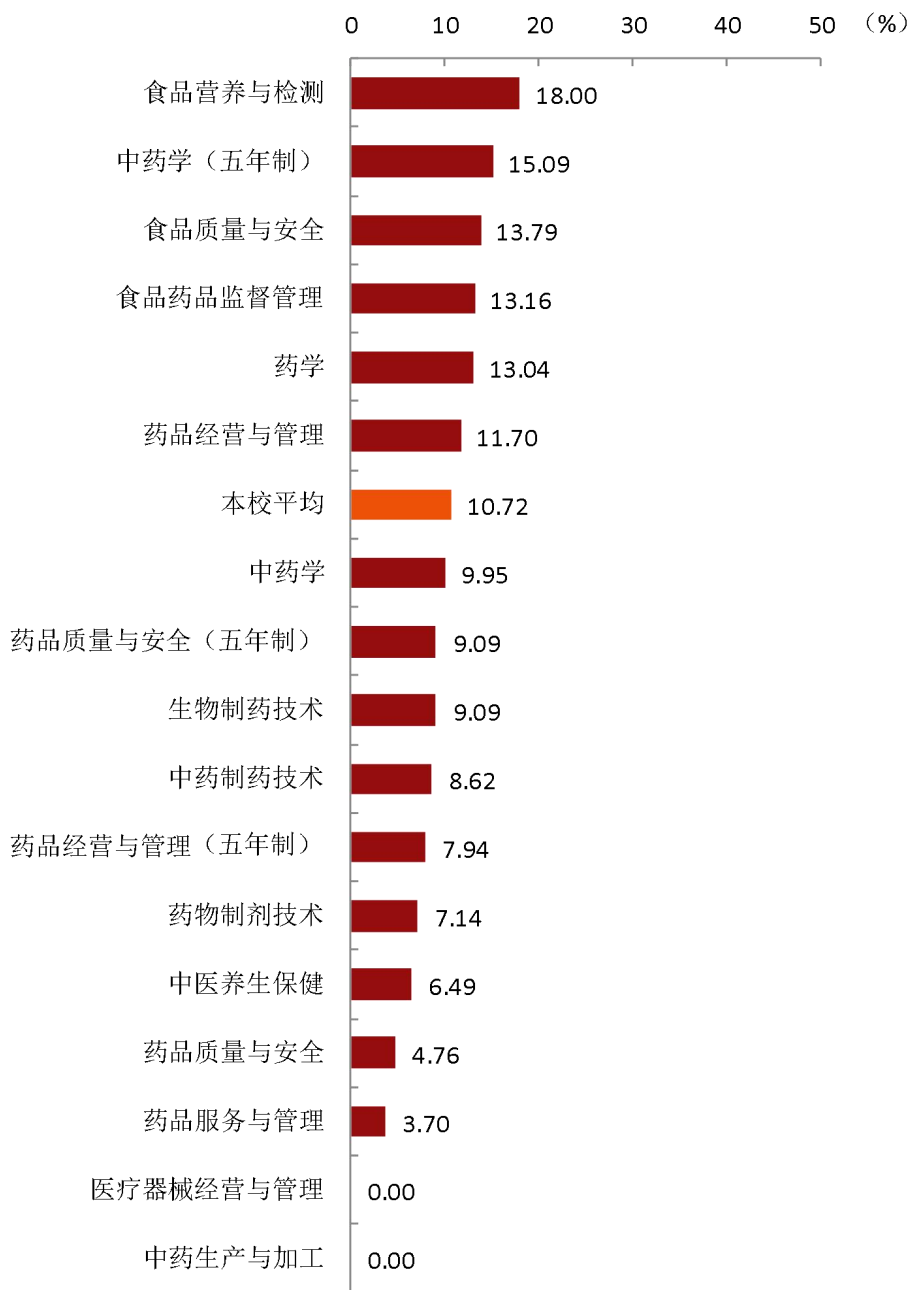


图 1-23 各专业毕业生的升学比例

注：个别专业由于样本较少没有包括在内。

数据来源：麦可思-湖南食品药品职业学院 2021 届毕业生培养质量评价数据。

五 毕业生创业情况

1. 毕业生的自主创业比例

本校 2021 届毕业生的自主创业比例为 3.65%。



图 1-24 毕业生的自主创业比例

数据来源：麦可思-湖南食品药品职业学院 2021 届毕业生培养质量评价数据。

2. 创业的形式

本校自主创业毕业生创业的形式主要是创立公司（34.78%）、互联网创业（30.43%）。

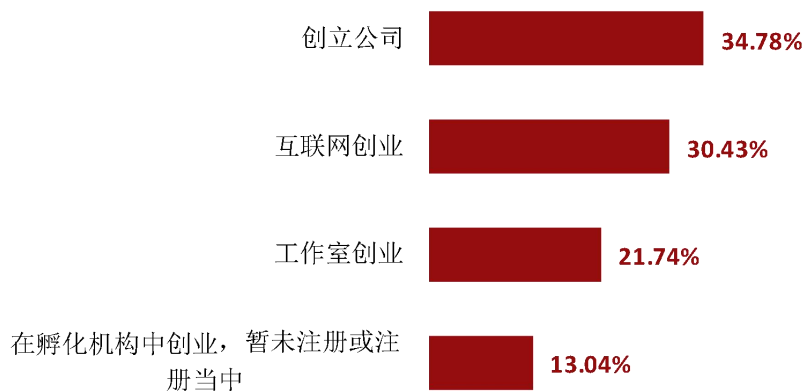


图 1-25 毕业生自主创业的形式

数据来源：麦可思-湖南食品药品职业学院 2021 届毕业生培养质量评价数据。

3. 毕业生自主创业集中的行业类

本校自主创业毕业生集中的主要行业类如下表所示。从表中可见，自主创业的毕业生主要集中的领域是医药及设备制造业、零售业。

表 1-15 毕业生实际创业的行业类（合并数据）

行业类名称	就业于该行业类的比例（%）
医药及设备制造业	26.23
零售业	21.31
纺织、服装、皮革制造业	8.20
医疗和社会护理服务业	8.20

数据来源：麦可思-湖南食品药品职业学院 2021 届毕业生培养质量评价数据。

六 证书获得情况

1. 毕业生获得证书的情况

本校 2021 届有 86.60% 的毕业生获得过证书，其中主要获得的证书是计算机等级证书（77.55%）。

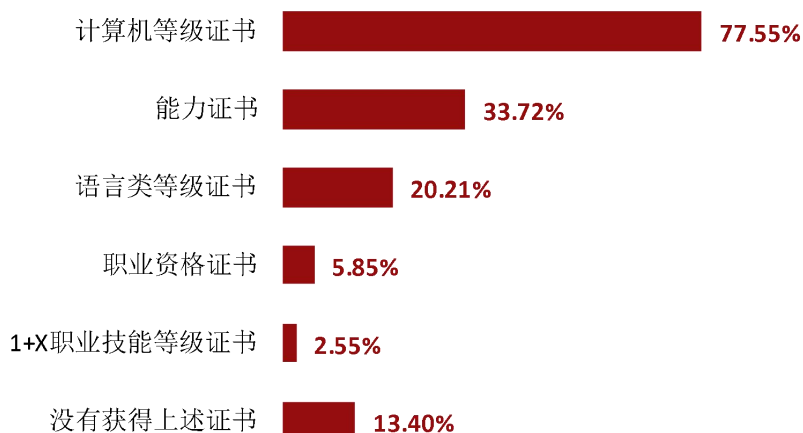


图 1-26 毕业生获得证书的情况

数据来源：麦可思-湖南食品药品职业学院 2021 届毕业生培养质量评价数据。

2. 各学院及专业毕业生获得证书的情况

本校 2021 届各学院毕业生中，中药学院、药学院毕业生获得过计算机等级证书的比例（分别为 80.88%、80.34%）较高。

表 1-16 各学院毕业生获得证书的情况

单位：%

学院名称	计算机等级证书	能力证书	语言类等级证书	职业资格证书	1+X 职业技能等级证书	没有获得上述证书
本校平均	77.55	33.72	20.21	5.85	2.55	13.40
中药学院	80.88	32.94	20.00	5.88	2.65	11.47
药学院	80.34	34.83	21.07	5.90	3.65	11.52
食品学院	70.19	32.69	24.04	4.81	0.96	18.27
经管学院	67.86	33.57	15.71	6.43	0.71	19.29

数据来源：麦可思-湖南食品药品职业学院 2021 届毕业生培养质量评价数据。

本校 2021 届各专业毕业生中，获得计算机等级证书比例较高的专业是药品质量与安全、中药学、食品营养与检测、药品服务与管理、药学、中药制药技术。另外，获得能力证书较高的专业有药品质量与安全、中医养生保健。

表 1-17 各专业毕业生获得证书的情况

单位：%

专业名称	计算机等级证书	能力证书	语言类等级证书	职业资格证书	1+X 职业技能等级证书	没有获得上述证书
本校平均	77.55	33.72	20.21	5.85	2.55	13.40
药品质量与安全	88.89	51.85	22.22	3.70	3.70	7.41
中药学	84.62	26.92	19.23	6.04	4.40	9.89
食品营养与检测	82.86	37.14	11.43	5.71	2.86	11.43
药品服务与管理	82.35	41.18	5.88	5.88	0.00	5.88
药学	82.23	35.54	21.90	7.85	3.31	7.85
中药制药技术	80.95	40.48	21.43	7.14	2.38	9.52
中医养生保健	75.00	50.00	25.00	3.13	0.00	12.50
中药学（五年制）	75.00	30.56	11.11	8.33	0.00	16.67
中药生产与加工	75.00	18.75	25.00	6.25	0.00	18.75
药品质量与安全（五年制）	75.00	12.50	8.33	0.00	8.33	25.00
药品经营与管理	74.14	32.76	25.86	6.90	1.72	13.79
食品药品监督管理	71.43	28.57	28.57	3.57	0.00	17.86
药物制剂技术	70.00	37.50	20.00	0.00	5.00	20.00
生物制药技术	66.67	26.67	33.33	0.00	0.00	33.33
食品质量与安全	60.00	31.43	34.29	5.71	0.00	25.71
药品经营与管理（五年制）	50.00	25.00	0.00	6.25	0.00	33.33

数据来源：麦可思-湖南食品药品职业学院 2021 届毕业生培养质量评价数据。

就业



主要特点



第二章 就业主要特点

就业创业工作评价反映学校就创业工作的落实效果，高质量的就创业工作能促进毕业生毕业后的就业落实。本章主要从毕业生对就业指导服务情况、创新创业教育情况的反馈来展现本校就业创业工作落实情况和落实效果。

求职过程

1. 收到面试机会数及录用通知数

本校 2021 届毕业生平均收到面试机会 4.68 次，收到录用通知数平均 3.44 份，平均求职时间为 2.57 个月，求职所花费用为 681.63 元。

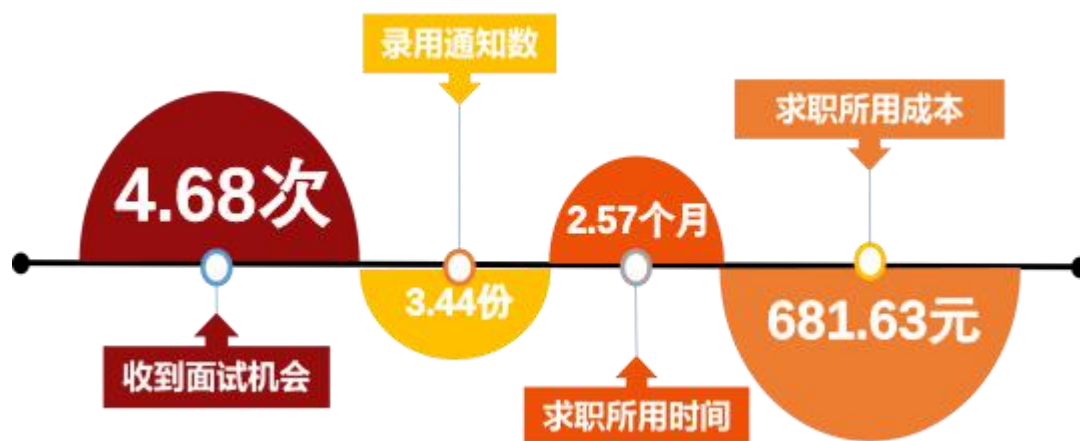


图 2-1 毕业生的求职过程

数据来源：麦可思-湖南食品药品职业学院 2021 届毕业生培养质量评价数据。

二 就业服务工作情况

1. 就业服务工作满意度

本校 2021 届毕业生对就业服务工作的总体满意度为 88.36%。

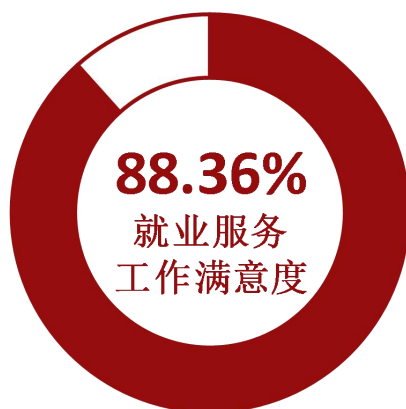


图 2-2 毕业生对就业服务工作的总体满意度

数据来源：麦可思-湖南食品药品职业学院 2021 届毕业生培养质量评价数据。

2. 各项就业指导服务开展效果情况

本校 2021 届毕业生中，有 79.77% 表示接受过母校提供的求职服务，学校求职服务工作落实效果较好。其中，毕业生接受“大学组织的线上招聘会”求职服务的比例（46.05%）最大，其有效性为 84.92%；接受“辅导求职技能”求职服务的比例为 22.67%，其有效性（91.45%）较高。

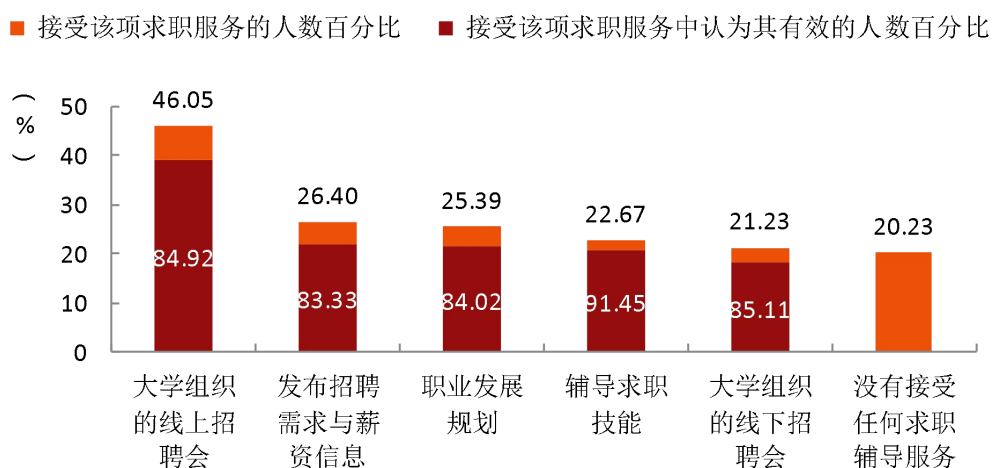


图 2-3 毕业生接受就业服务的比例及有效性评价（多选）

数据来源：麦可思-湖南食品药品职业学院 2021 届毕业生培养质量评价数据。

3. 各学院毕业生对就业服务工作的评价

本校 2021 届毕业生对就业服务工作的总体满意度较高的学院是药学院（93.00%）、食品学院（90.91%），对就业服务工作的总体满意度较低的学院是中药学院（82.21%）。

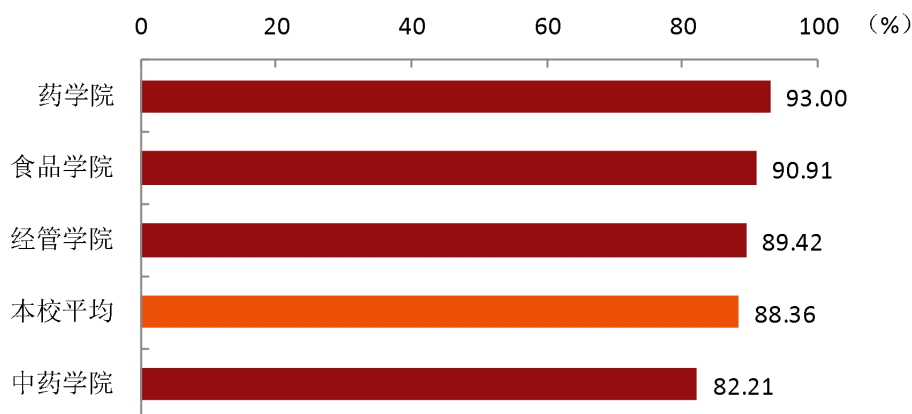


图 2-4 各学院毕业生对就业服务工作的总体满意度

数据来源：麦可思-湖南食品药品职业学院 2021 届毕业生培养质量评价数据。

4. 落实工作的信息渠道

从本校数据来看，本校 2021 届毕业生通过“实习/顶岗实习”获得第一份工作的比例（31.31%）相对较高。

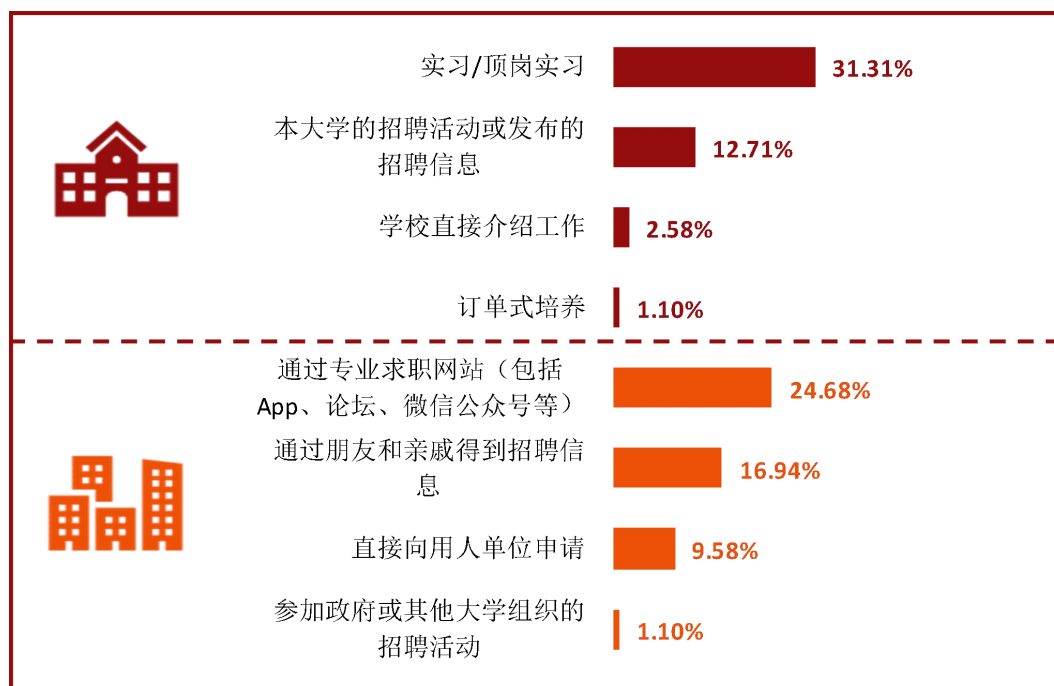


图 2-5 毕业生获得第一份工作的渠道

数据来源：麦可思-湖南食品药品职业学院 2021 届毕业生培养质量评价数据。

三 创新创业教育情况

1. 创新创业教育开展效果评价

创新创业教育的开展有助于培养毕业生的创新意识，同时营造学校创新氛围。本校 2021 届毕业生接受的创新创业教育主要是创新创业课程（72.47%），其后依次是创新创业实践活动（33.29%）、创新创业竞赛/训练（29.65%）；接受这三类创新创业教育中认为有帮助的人数比例分别为 82.35%、79.48%、86.08%。

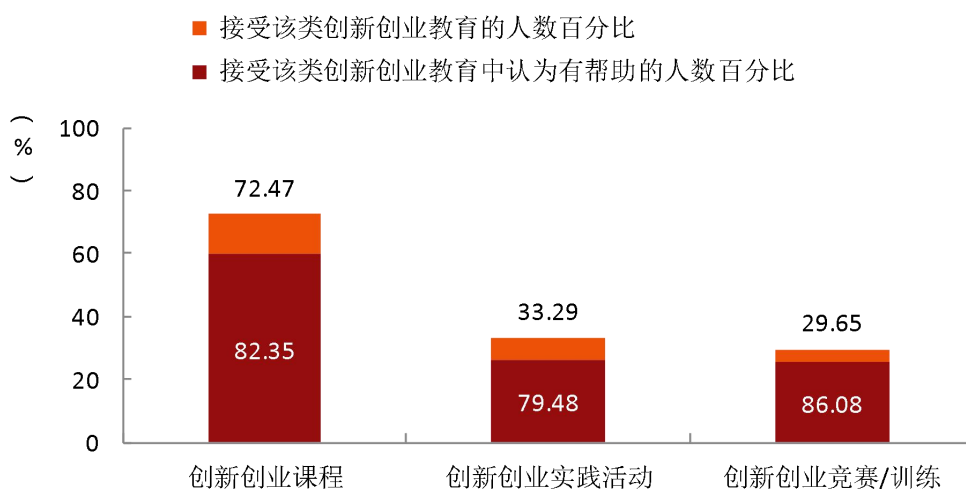


图 2-6 毕业生接受母校提供的创新创业教育及认为其有效的比例（多选）

数据来源：麦可思-湖南食品药品职业学院 2021 届毕业生培养质量评价数据。

四 促进毕业生就业的政策措施

（一）健全就业指导工作领导小组体制

学院就业工作实行招生就业处统筹、二级学院对其下属各专业班级的学生就业工作直接过程管理的二级管理模式。以《普通高等学校毕业生就业工作暂行规定》为基本政策依据，以教育部、省教育厅关于就业创业工作的文件和要求为具体指南，以市场为导向，成立以党委书记、校长为组长、分管就业创业工作的副校长为副组长的就业工作领导小组，成员包括招生就业处、二级学院、学生工作与保卫处、团委等处室（二级学院）负责人，全面领导、组织、协调学校毕业生就业创业工作。领导小组下设办公室，挂靠招生就业处，由招生就业处负责人任办公室主任，具体负责就业创业工作的统筹和协调。

（二）加强就业工作研究，提高服务意识和水平

学校召开毕业生就业工作专题研讨会，总结经验，解决就业工作中的实际问题。与兄弟院校紧密联系，学习兄弟院校就创业工作的先进经验和工作方法，提升就业服务意识和就业服务水平。

（三）广泛收集就业信息，积极开拓就业市场

为了更好地将毕业生推荐出去，本校与合作单位、辅导员（班主任）、已就业学生沟通、介绍，深挖就业市场内部资源，采集大量的岗位信息，积极联系企业、实地考察、洽谈合作，拓宽就业市场，广泛收集信息，及时发布传达给学生；同时，学校帮助学生熟悉网上就业流程、制作简历，上传简历，推荐学生就业；鼓励学生尽量留在实习单位就业，降低就业成本，提高就业成功率。

（四）加强信息化建设，做好就业统计和跟踪调研工作

学校按照省教育厅的工作要求，根据工作进度安排，认真做好毕业生资格审核、毕业派遣、就业信息采集与发布、校园招聘、就业跟踪等系列工作，全面掌握毕业生就业动向，根据未就业学生的特点，实施点对点的就业指导与服务，帮助解决就业过程中面临的问题，促进就业。同时对二级学院收集的就业数据进行抽查，确保就业数据的真实、准确与完整。

（五）加大宣传力度，创新创业带动就业

本校组建了：养生之家，薇草坊、虎耳草、长沙畅凡工作有限公司、岚北仙草屋 5 个创新创业项目，结合“互联网+”大学生创新创业大赛、湖南黄炎培职业教育奖创业规划大赛等赛事的进程及要求，积极组织校级比赛，推选优秀团队（项目）参加省赛，有一个团队获得湖南黄炎培职业教育奖创业规划大赛专项赛省赛三等奖，实现该赛事的重大突破，给指导老师和学生以极大的鼓舞，充分发挥了创新创业类比赛的积极作用。

就业



相关分析



第三章 就业相关分析

高校毕业生的就业质量是对其就业情况进行的综合评价。其中，月收入是毕业生市场竞争力的客观反映；工作与专业相关度反映毕业生的对口就业情况；就业满意度、职业期待吻合度是学生对就业情况的自我评价指标；离职率反映毕业生的就业稳定情况；职业发展和职位变化可以体现毕业生的职场成长发展。本章主要从月收入、工作与专业相关度、就业满意度、职业期待吻合度、就业稳定性、职业发展和职位变化来展现毕业生的就业质量。

一 收入分析

1. 毕业生的月收入

月收入是毕业生市场竞争力的客观反映。本校 2021 届毕业生的月收入为 4092.47 元。从区间分布来看，2021 届毕业生的月收入主要分布在 2501-3500 元区间段（33.42%）、3501-4500 元区间段（28.08%）。

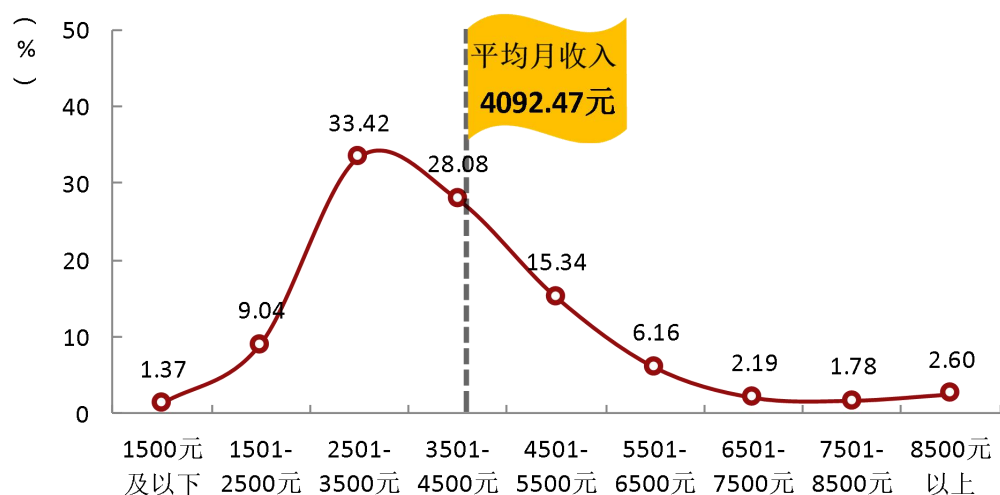


图 3-1 毕业生的月收入

数据来源：麦可思-湖南食品药品职业学院 2021 届毕业生培养质量评价数据。

2. 各学院及专业的月收入

本校 2021 届毕业生月收入较高的学院是经管学院（4333.00 元）、药学院（4171.98 元）、食品学院（4145.04 元），月收入较低的学院是中药学院（3870.69 元）。

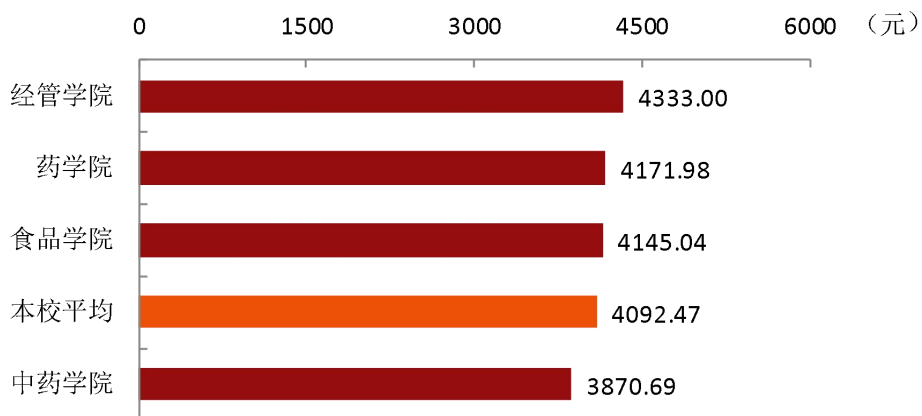


图 3-2 各学院毕业生的月收入

数据来源：麦可思-湖南食品药品职业学院 2021 届毕业生培养质量评价数据。

本校 2021 届毕业生月收入较高的专业是医疗器械经营与管理（4893.33 元）、药品质量与安全（4413.54 元）、药品经营与管理（五年制）（4404.66 元）、中药制药技术（4382.35 元），月收入较低的专业是中药学（五年制）（3610.71 元）、中医养生保健（3682.62 元）、中药生产与加工（3709.09 元）。



图 3-3 各专业毕业生的月收入

注：个别专业因样本较少没有包括在内。

数据来源：麦可思-湖南食品药品职业学院 2021 届毕业生培养质量评价数据。

3. 享受“五险一金”情况

本校 2021 届毕业生全部享受“五险一金”的比例为 51.29%，部分享受“五险一金”的比例为 25.34%。

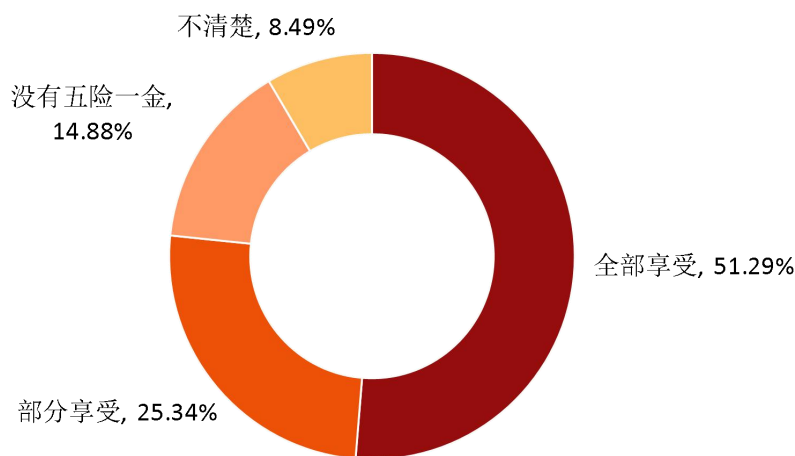


图 3-4 毕业生享受“五险一金”情况

数据来源：麦可思-湖南食品药品职业学院 2021 届毕业生培养质量评价数据。

4. 各学院享受“五险一金”情况

本校 2021 届经管学院毕业生全部享受“五险一金”的比例较多（55.63%），食品学院毕业生全部享受“五险一金”的比例相对较少（46.25%）。从专业层面看，中药制药技术、药品质量与安全、药品经营与管理（五年制）全部享受“五险一金”的比例较多（分别为 67.50%、64.00%、60.42%），食品营养与检测、中医养生保健毕业生全部享受“五险一金”的比例相对较少（分别为 20.00%、33.33%）。

表 3-1 各学院毕业生享受“五险一金”情况

单位：%

学院名称	全部享受	部分享受	没有五险一金	不清楚
经管学院	55.63	19.72	16.90	7.75
药学院	52.30	23.68	13.16	10.86
中药学院	49.48	28.22	15.68	6.62
食品学院	46.25	31.25	15.00	7.50

数据来源：麦可思-湖南食品药品职业学院 2021 届毕业生培养质量评价数据。

表 3-2 各专业毕业生享受“五险一金”情况

单位：%

专业名称	全部享受	部分享受	没有五险一金	不清楚
中药制药技术	67.50	20.00	7.50	5.00
药品质量与安全	64.00	16.00	4.00	16.00
药品经营与管理(五年制)	60.42	8.33	18.75	12.50
食品质量与安全	58.97	20.51	15.38	5.13
药品经营与管理	54.55	29.09	12.73	3.64
药品质量与安全(五年制)	54.17	20.83	12.50	12.50
药学	52.24	21.89	15.42	10.45
药品服务与管理	50.00	22.22	16.67	11.11
中药学	47.44	31.41	13.46	7.69
食品药品监督管理	47.37	31.58	15.79	5.26
药物制剂技术	47.22	36.11	8.33	8.33
中药学(五年制)	46.88	31.25	12.50	9.38
医疗器械经营与管理	43.75	25.00	31.25	0.00
中医养生保健	33.33	26.67	35.56	4.44
食品营养与检测	20.00	55.00	10.00	15.00

注：个别专业因样本较少没有包括在内。

数据来源：麦可思-湖南食品药品职业学院 2021 届毕业生培养质量评价数据。

二 专业相关度

1. 毕业生的工作与专业相关度

从事工作与所学专业相关的比例，反映就业质量与专业培养目标达成效果的重要指标。本校 2021 届毕业生的工作与专业相关度为 70.46%，有超过七成的毕业生从事专业相关工作。未从事专业相关工作的毕业生选择无关工作的主要原因是专业工作不符合自己的职业期待（30.35%）、迫于现实先就业再择业（24.38%）。

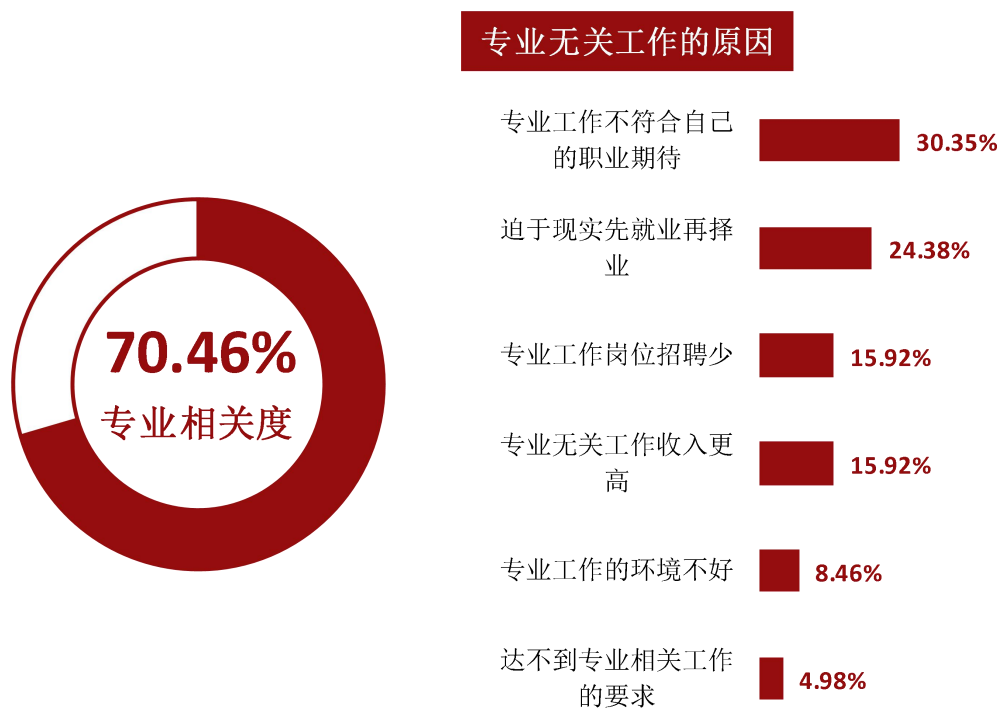


图 3-5 毕业生的工作与专业相关度

数据来源：麦可思-湖南食品药品职业学院 2021 届毕业生培养质量评价数据。

2. 各学院及专业的专业相关度

本校 2021 届毕业生工作与专业相关度较高的学院是药学院（73.46%）；工作与专业相关度较低的学院是食品学院（61.96%）。

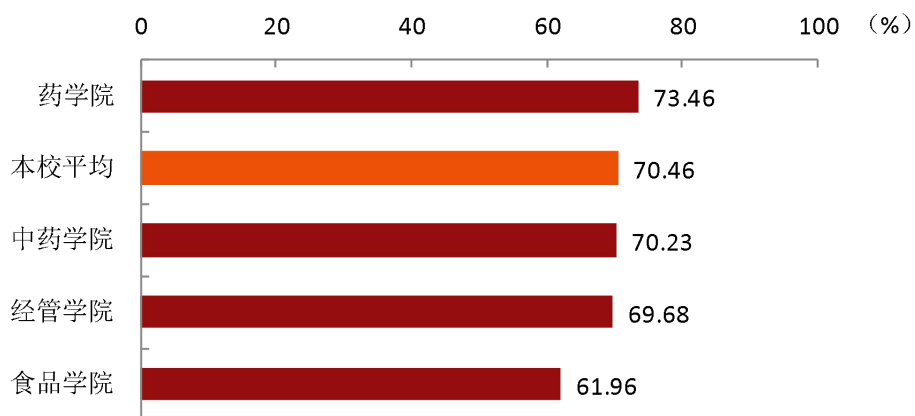


图 3-6 各学院毕业生的工作与专业相关度

数据来源：麦可思-湖南食品药品职业学院 2021 届毕业生培养质量评价数据。

本校 2021 届各专业的工作与专业相关度存在差异，其中工作与专业相关度较高的专业是中药生产与加工（82.35%）、中药学（五年制）（80.56%）、药学（79.33%）、中药学（76.92%）、食品药品监督管理（75.00%）；工作与专业相关度较低的专业是中医养生保健（52.17%）、中药制药技术（52.27%）、生物制药技术（53.33%）、食品营养与检测（53.57%）。

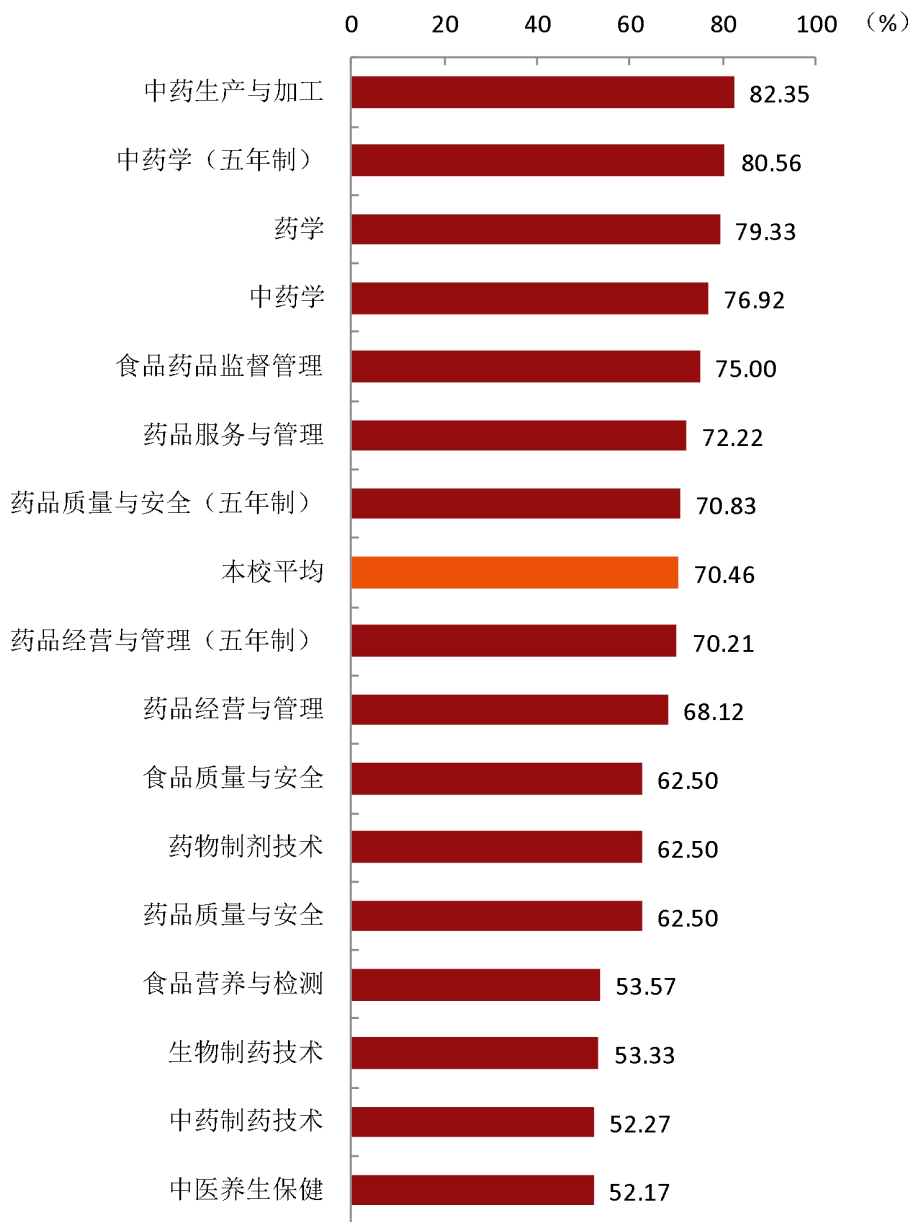


图 3-7 各专业毕业生的工作与专业相关度

注：个别专业因样本较少没有包括在内。

数据来源：麦可思-湖南食品药品职业学院 2021 届毕业生培养质量评价数据。

三 就业满意度

1. 毕业生的就业满意度

本校 2021 届毕业生就业满意度为 77.99%，其中，毕业生对工作氛围的满意度（87.17%）最高，对薪酬福利的满意度（66.40%）较低。另外，毕业生对就业不满意的的主要原因是“收入低”（81.25%），其次是“发展空间不够”（50.78%）。

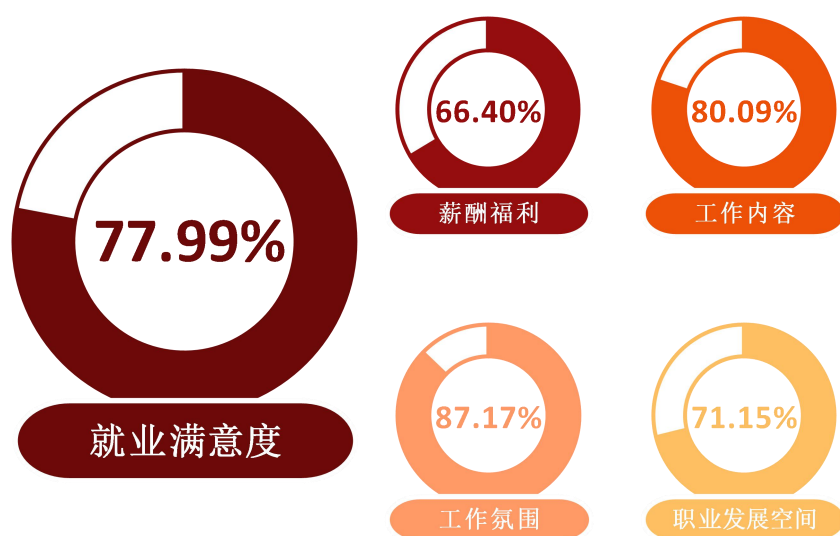


图 3-8 毕业生的就业满意度

数据来源：麦可思-湖南食品药品职业学院 2021 届毕业生培养质量评价数据。

2. 毕业生对就业不满意的原因

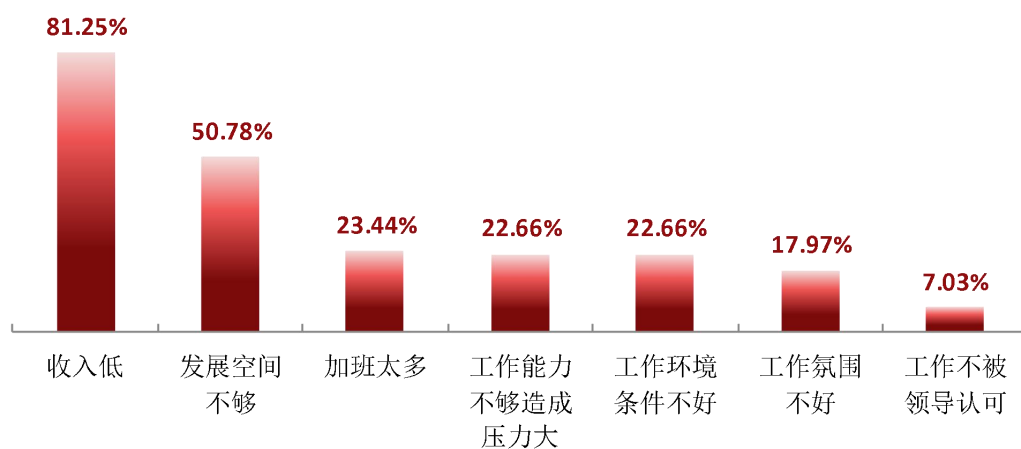


图 3-9 毕业生对就业不满意的原因（多选）

数据来源：麦可思-湖南食品药品职业学院 2021 届毕业生培养质量评价数据。

3. 各学院及专业的就业满意度

本校 2021 届毕业生就业满意度较高的学院是经管学院（81.11%）、中药学院（80.09%），就业满意度较低的学院是食品学院（70.69%）。

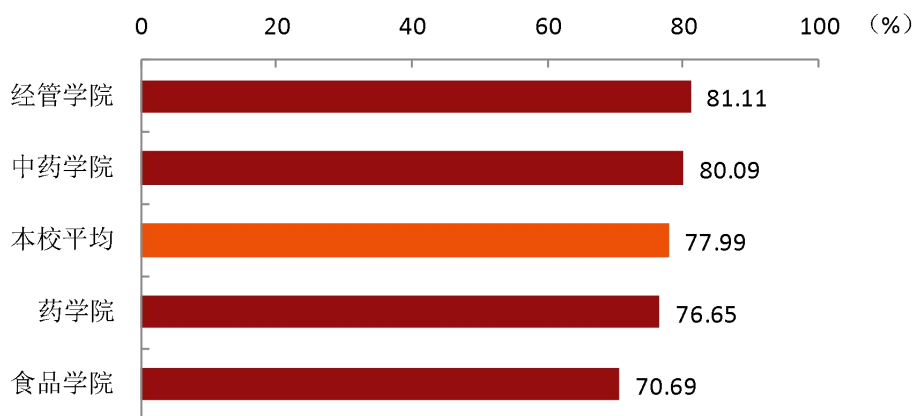


图 3-10 各学院毕业生的就业满意度

数据来源：麦可思-湖南食品药品职业学院 2021 届毕业生培养质量评价数据。

本校 2021 届毕业生就业满意度较高的专业是药品质量与安全（93.75%）、中药学（五年制）（90.48%）、食品营养与检测（87.50%）、药品经营与管理（五年制）（87.10%），就业满意度较低的专业是食品质量与安全（57.14%）、药物制剂技术（64.00%）。

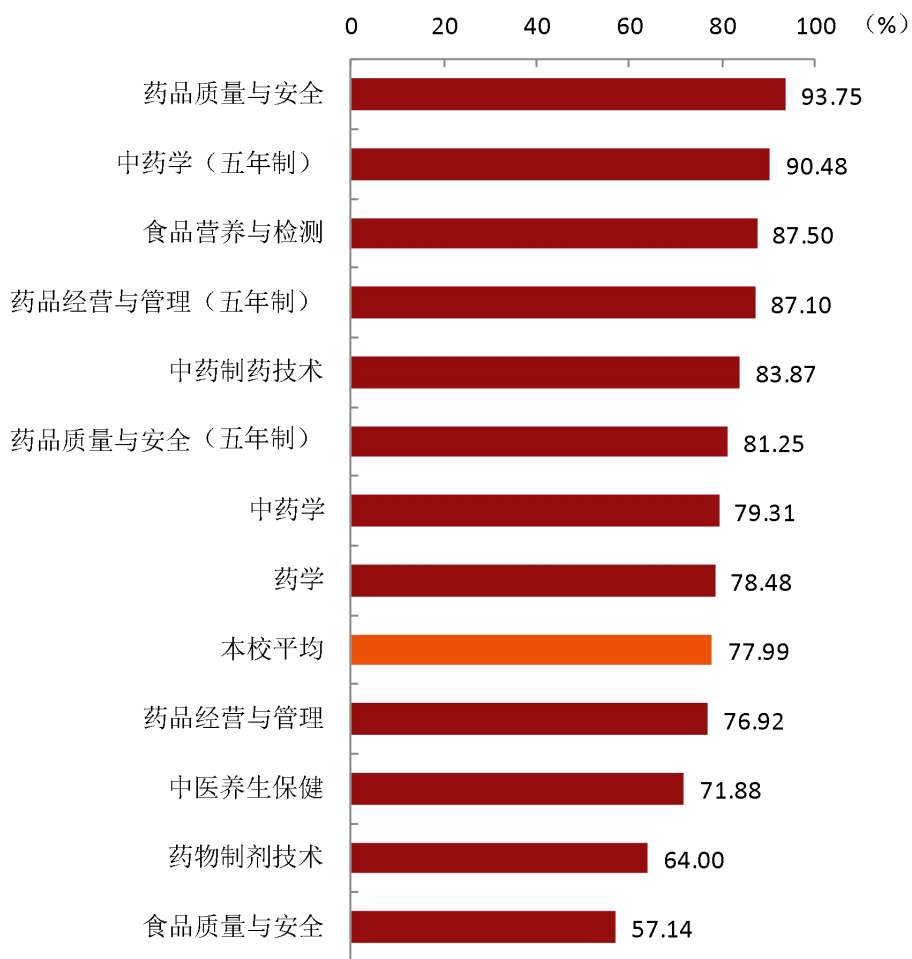


图 3-11 各专业毕业生的就业满意度

注：个别专业因样本较少没有包括在内。

数据来源：麦可思-湖南食品药品职业学院 2021 届毕业生培养质量评价数据。

四 职业期待吻合度

1. 毕业生的职业期待吻合度

职业期待吻合度反映了大学生在校期间对职业的认知与在职场实际中的感受之间的匹配程度，本校 2021 届毕业生的职业期待吻合度为 52.32%，毕业生认为工作不符合职业期待的主要原因是符合职业发展规划（43.66%）、不符合兴趣爱好（29.11%）。

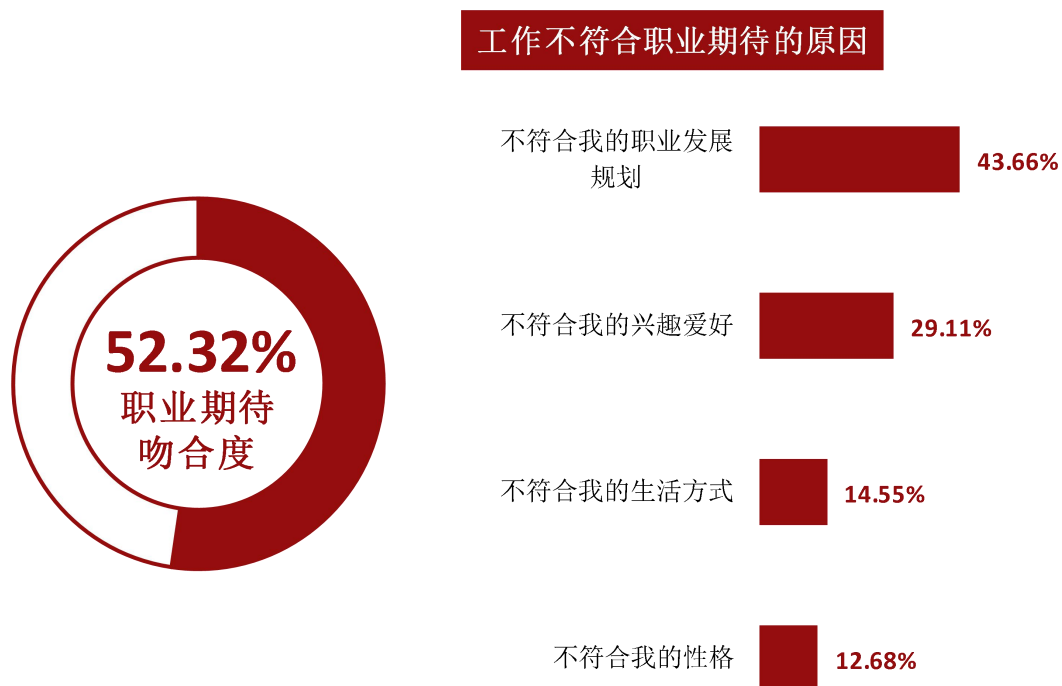


图 3-12 毕业生的职业期待吻合度

数据来源：麦可思-湖南食品药品职业学院 2021 届毕业生培养质量评价数据。

2. 各专业的职业期待吻合度

本校 2021 届职业期待吻合度较高的专业是中药学（五年制）（73.91%）、食品营养与检测（61.11%）、药学（58.58%），职业期待吻合度较低的专业是中医养生保健（36.59%）。



图 3-13 各专业毕业生的职业期待吻合度

注：个别专业因样本较少没有包括在内。

数据来源：麦可思-湖南食品药品职业学院 2021 届毕业生培养质量评价数据。

五 就业稳定性（以离职率来衡量）

1. 毕业生的离职率

就业稳定性以离职率为衡量，就业稳定性是反映毕业生踏入职场初期的稳定程度，本校 2021 届毕业生的离职率为 42.70%，毕业生离职的主要原因是薪资福利偏低（43.32%）、个人发展空间不够（31.27%）。

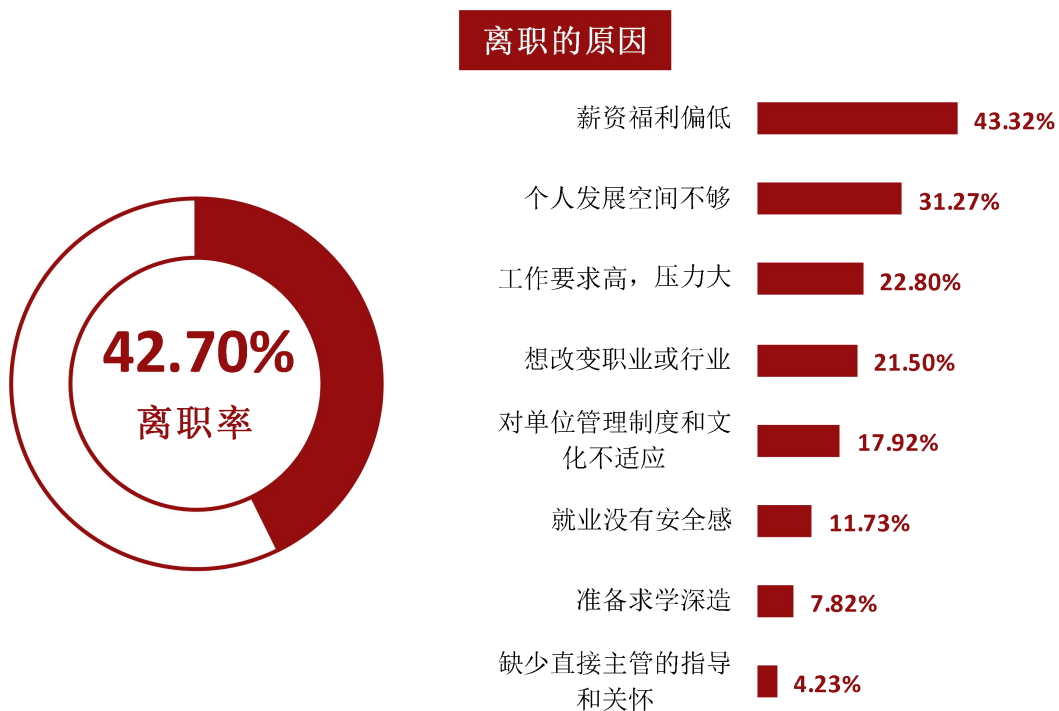


图 3-14 毕业生的离职率

数据来源：麦可思-湖南食品药品职业学院 2021 届毕业生培养质量评价数据。

2. 各学院毕业生的离职率

本校 2021 届离职率较低的学院是中药学院（39.62%），离职率较高的学院是食品学院（57.53%），该学院毕业生离职的原因主要是认为收入低。

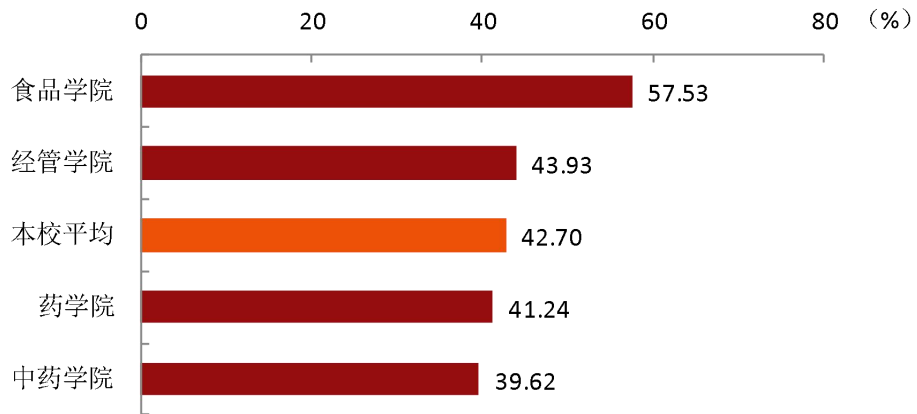


图 3-15 各学院毕业生的离职率

数据来源：麦可思-湖南食品药品职业学院 2021 届毕业生培养质量评价数据。

3. 各专业毕业生的离职率

本校 2021 届离职率较低的专业是中药制药技术（29.41%）、药物制剂技术（29.41%），离职率较高的专业是食品营养与检测（73.08%），该专业毕业生离职的主要原因是个人发展空间不够、薪资福利偏低，另外还有一部分人准备求学深造。



图 3-16 各专业毕业生的离职率

注：个别专业因样本较少没有包括在内。

数据来源：麦可思-湖南食品药品职业学院 2021 届毕业生培养质量评价数据。

六 职业发展和变化

（一）毕业生职业发展情况

本校 2021 届毕业生从毕业到目前有 46.08% 在薪资或职位上有过提升，本校毕业生的职业发展情况较好。

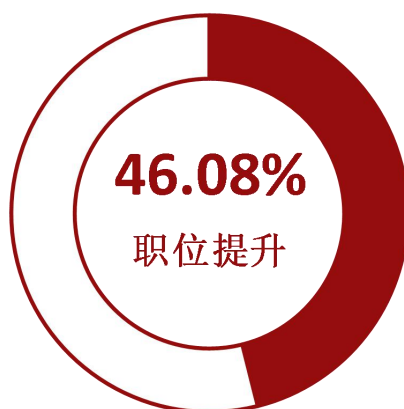


图 3-17 毕业生有过薪资或职位提升的比例

数据来源：麦可思-湖南食品药品职业学院 2021 届毕业生培养质量评价数据。

本校 2021 届从毕业到目前有过薪资或职位提升比例较高的学院是食品学院（50.00%）、中药学院（48.51%），薪资或职位提升比例较低的学院是药学院（42.62%）。

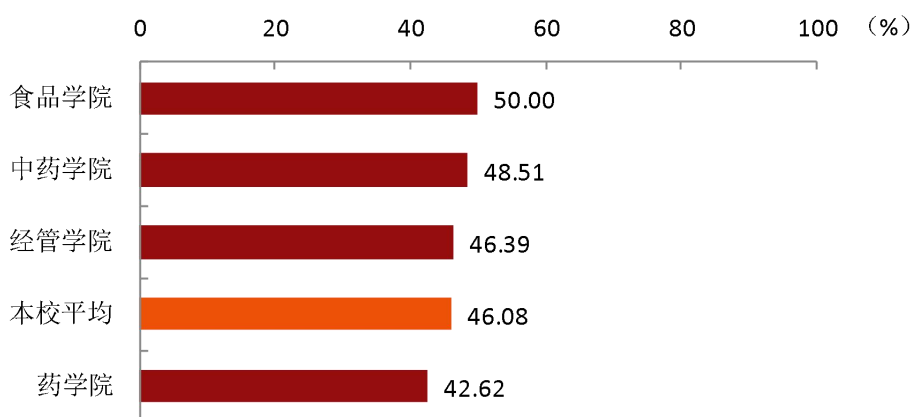


图 3-18 各学院毕业生有过薪资或职位提升的比例

数据来源：麦可思-湖南食品药品职业学院 2021 届毕业生培养质量评价数据。

本校 2021 届从毕业到目前有过薪资或职位提升的比例较高的专业是药品质量与安全（57.89%）、中药制药技术（57.58%），有过薪资或职位提升的比例较低的专业是药品质量与安全（五年制）（35.29%）、药品经营与管理（五年制）（35.29%）。



图 3-19 各专业毕业生有过薪资或职位提升的比例

数据来源：麦可思-湖南食品药品职业学院 2021 届毕业生培养质量评价数据。

（二）毕业生职位变化

本校 2021 届毕业生从毕业到目前有过转岗的比例为 31.47%。

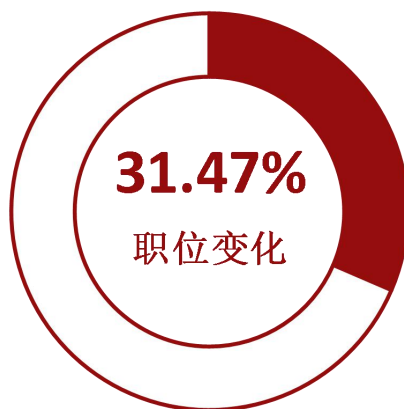


图 3-20 毕业生有过转岗的比例

数据来源：麦可思-湖南食品药品职业学院 2021 届毕业生培养质量评价数据。

本校 2021 届从毕业到现在，有过转岗比例较高的学院是经管学院（38.14%），有过转岗比例较低的学院是食品学院（25.00%）。

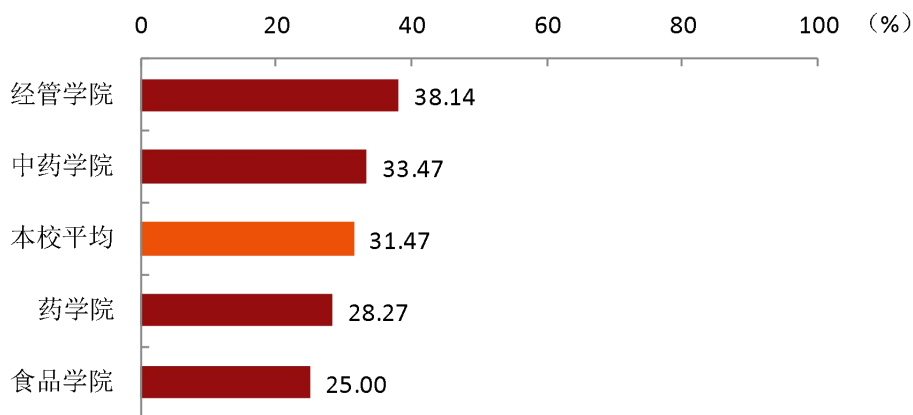


图 3-21 各学院毕业生有过转岗的比例

数据来源：麦可思-湖南食品药品职业学院 2021 届毕业生培养质量评价数据。

本校2021届从毕业到现在,有过转岗比例较高的专业是药品经营与管理(五年制)(44.12%)、中药制药技术(42.42%)、药品质量与安全(五年制)(41.18%),有过转岗比例较低的专业是食品质量与安全(22.73%)。



图 3-22 各专业毕业生有过转岗的比例

数据来源: 麦可思-湖南食品药品职业学院 2021 届毕业生培养质量评价数据。

就业



发展趋势
分析



第四章 就业发展趋势分析

一 就业发展趋势分析

今年全国普通高校毕业生总规模 909 万人，比去年增加 35 万人，就业总量压力较大；此外疫情对就业的深层次影响仍在继续，2021 届高校毕业生就业形势依然复杂严峻。但与此同时，国民经济呈持续稳定恢复态势，为稳就业奠定了坚实基础。在这一基础上，国家和地方一系列关于“促进毕业生更加充分更高质量就业”的决策部署畅通了毕业生的就业路径，为毕业生的就业与发展奠定了基础。

（一） 毕业生规模扩大，毕业去向落实率略有上升

学校历来重视毕业生的就业工作，将实现毕业生的充分就业和高质量就业作为工作重心。本校近两届毕业生规模从 2020 届的 1956 人持续扩大到 2021 届的 2290 人，2021 届毕业生的毕业去向落实率为 88.01%，略高于 2020 届（86.82%），就业状况良好。从去向分布来看，毕业生毕业后依然以受雇全职工作为主，充分体现了本校培养高素质培养技术技能型人才的办学特点；另外，本届“毕业后读本科”的比例（10.72%）与上届（11.64%）基本持平。

（二） “健康中国”建设的推进为毕业生就业提供更多选择

本校毕业生就业地以省内为主，近三届留在省内就业的比例分别为 75.91%、71.97%、73.44%；毕业生就业量较大的行业类为医药及设备制造业、医疗和社会护理服务业、零售业（主要为医疗健康用品零售业）。“十四五”时期，伴随着健康中国行动的深入实施，医疗服务资源供给将进一步扩大，以城市社区和农村基层、县级医院为重点的城乡医疗服务网络将进一步完善，毕业生在相关领域也将拥有更多的就业选择。

（三） 毕业生就业质量稳步提升，为中长期职业发展奠定良好基础

就业满意度反映了毕业生对自身就业状况的感受，是就业质量的重要体现。本校毕业生整体就业感受提升明显，近三届就业满意度分别为 65.78%、77.92%、77.99%。其次，离职率反映了毕业生在毕业初始阶段的就业稳定性，也是其就业质量的体现。本校毕业生就业稳定性不断增强，近三届离职率（分别为 46.02%、43.84%、42.70%）呈现下降趋势，这也将为其中长期职业发展奠定良好基础。

二 毕业去向落实率变化趋势

本校 2021 届毕业生的毕业去向落实率为 88.01%，略高于 2020 届（86.82%），近三届毕业生的毕业去向落实率整体趋势平稳。

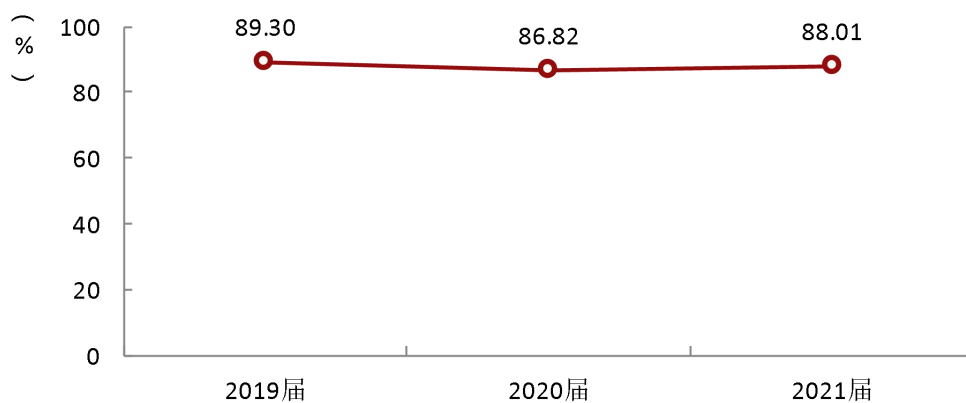


图 4-1 毕业去向落实率变化趋势

数据来源：麦可思-湖南食品药品职业学院 2021 届毕业生培养质量评价数据。

学院层面，本校 2021 届毕业去向落实率相对较高的学院是经管学院（94.31%），较往届明显上升；毕业去向落实率相对较低的是食品学院（82.05%），较 2020 届下降较多。

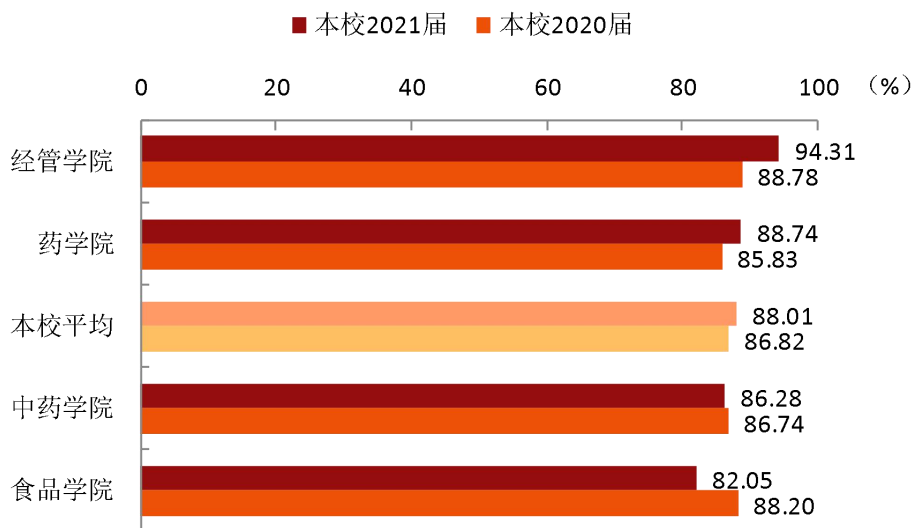


图 4-2 各学院毕业生的毕业去向落实率变化趋势

数据来源：麦可思-湖南食品药品职业学院 2021 届毕业生培养质量评价数据。

本校 2021 届毕业去向落实率较高的专业是医疗器械经营与管理（100.00%）、药品经营与管理（五年制）（95.24%）、药品经营与管理（93.62%）、食品质量与安全（93.10%）、药品服务与管理（92.59%），且多数专业的毕业去向落实率均有不同程度的上升；毕业去向落实率较低的专业是食品药品监督管理（71.05%）、中医养生保健（74.03%）、食品营养与检测（78.00%），且食品药品监督管理、食品营养与检测专业的毕业去向落实率较往届有所下降。

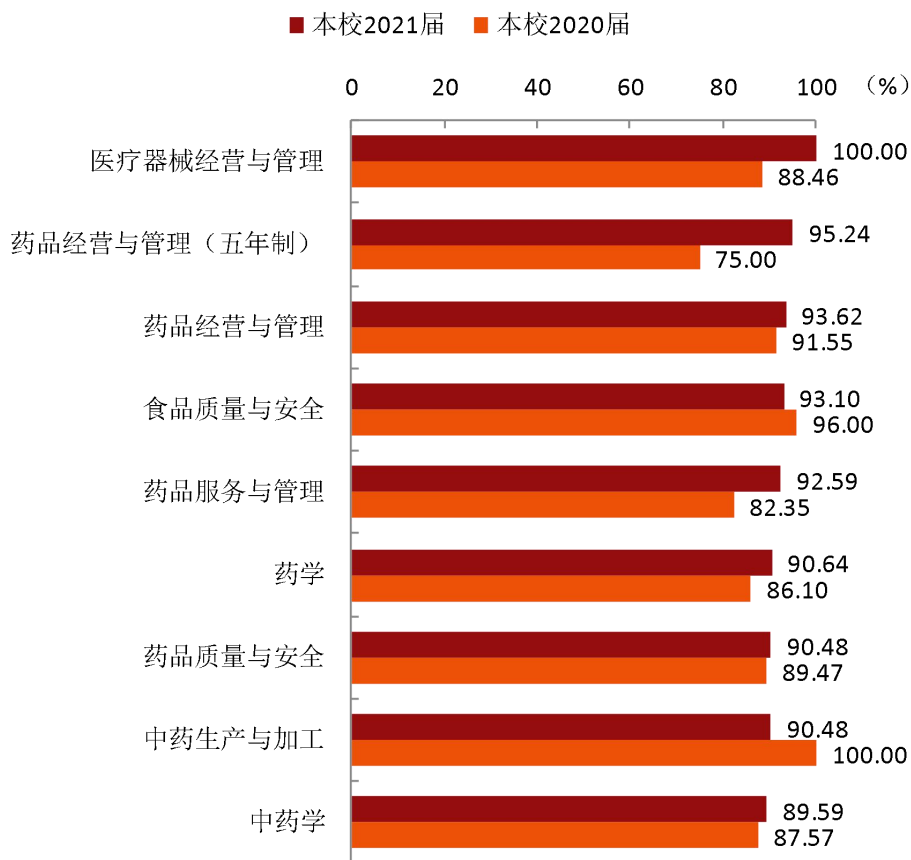
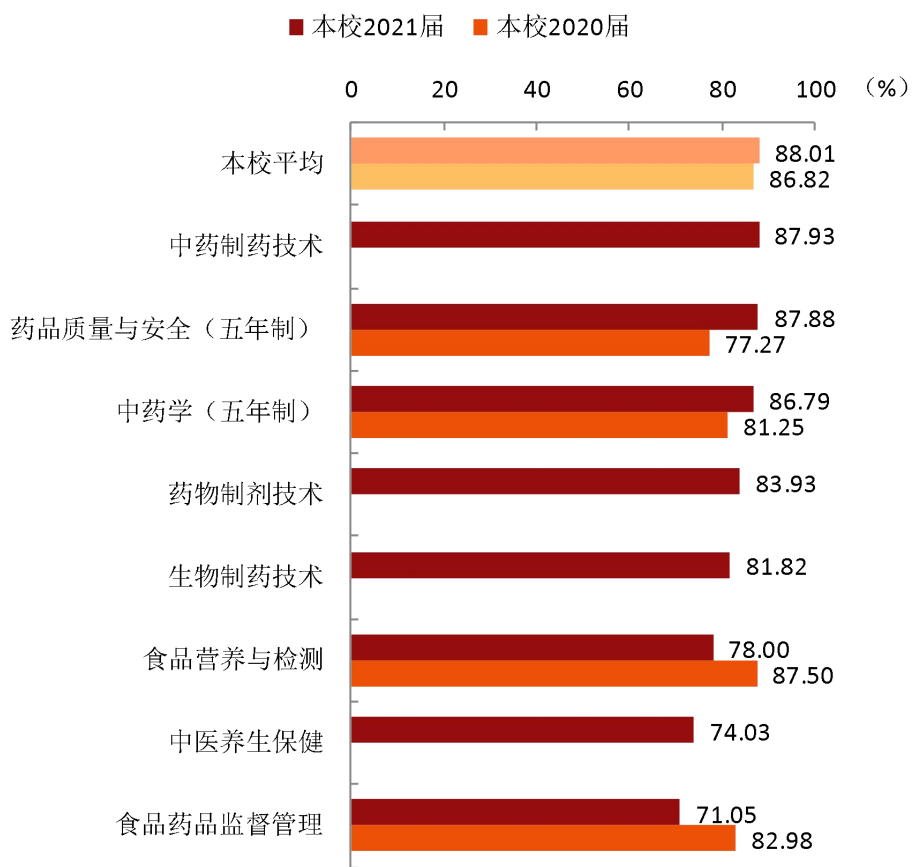


图 4-3 各专业毕业生的毕业去向落实率变化趋势

注：个别专业因样本较少没有包括在内。

数据来源：麦可思-湖南食品药品职业学院 2021 届毕业生培养质量评价数据。



续图 4-3 各专业毕业生的毕业去向落实率变化趋势

注：个别专业因样本较少没有包括在内。

数据来源：麦可思-湖南食品药品职业学院 2021 届毕业生培养质量评价数据。

三 毕业去向变化趋势

毕业生毕业后的去向可以反映高校的人才培养定位达成情况，本届毕业生毕业后依然以受雇全职工作为主（69.10%），充分体现了本校培养高素质培养技术技能型人才的办学特点。同时，本届“毕业后读本科”的比例（10.72%）与上届（11.64%）基本持平。

本届未落实毕业去向的毕业生比例（11.99%）较上届（13.18%）有所下降，这部分毕业生中有 4.92%仍在积极求职，个别在准备创业、拟升学、准备职业资格考试或公招等。因此，在人才培养方案修订过程中，需要考虑学校的区域特点和办学特色，在学生的创业、升学、公务员考试等多样的需求上给予一定程度的支撑。

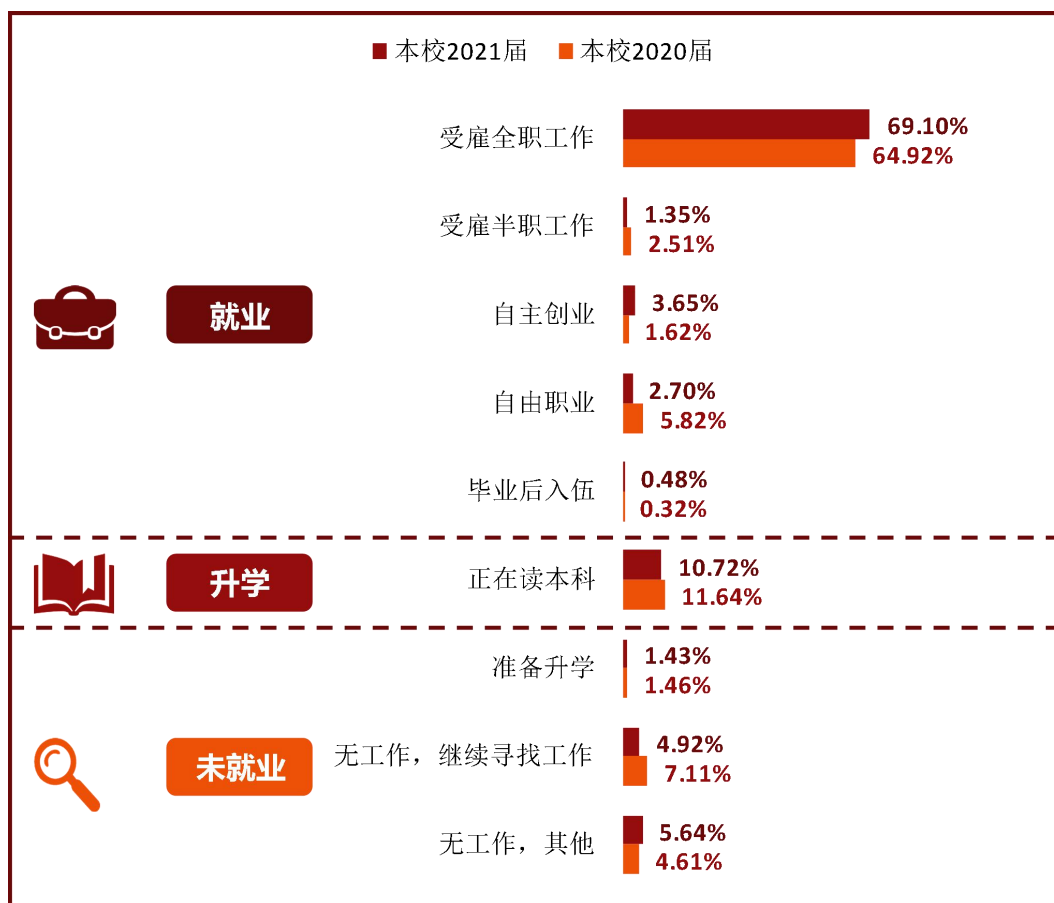


图 4-4 毕业去向分布趋势

注：图表中数据均保留两位小数，由于四舍五入，相加可能不等于 100%。

数据来源：麦可思-湖南食品药品职业学院 2021 届毕业生培养质量评价数据。

四 就业特点变化趋势

（一） 职业变化趋势

本校毕业生主要从事销售（主要是医疗用品销售代表）、医疗保健/紧急救助、生物/化工、行政/后勤等职业类工作；与 2020 届相比，2021 届毕业生从事医疗保健/紧急救助类职业的比例上升；从事销售类职业的比例下降；从事生物/化工、行政/后勤类职业的比例基本持平。。

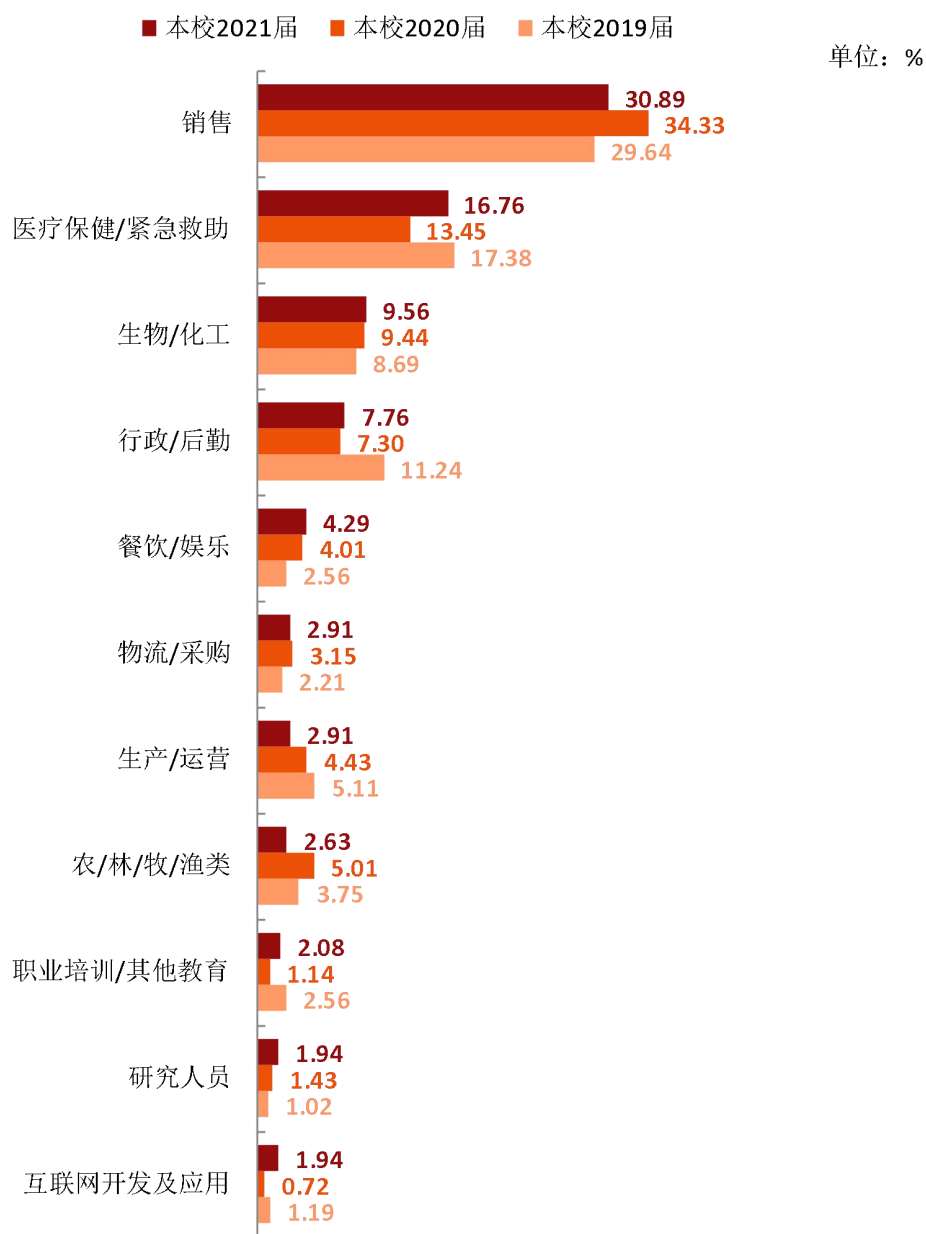


图 4-5 主要职业类需求变化趋势

数据来源：麦可思-湖南食品药品职业学院 2021 届毕业生培养质量评价数据。

（二） 行业变化趋势

毕业生就业量较大的行业类为医药及设备制造业、医疗和社会护理服务业、零售业（主要为医疗健康用品零售业）、食品/烟草/加工业。其中，毕业生就业于“医疗和社会护理服务业”行业类的比例上升，就业于“医药及设备制造业”行业类的比例下降。

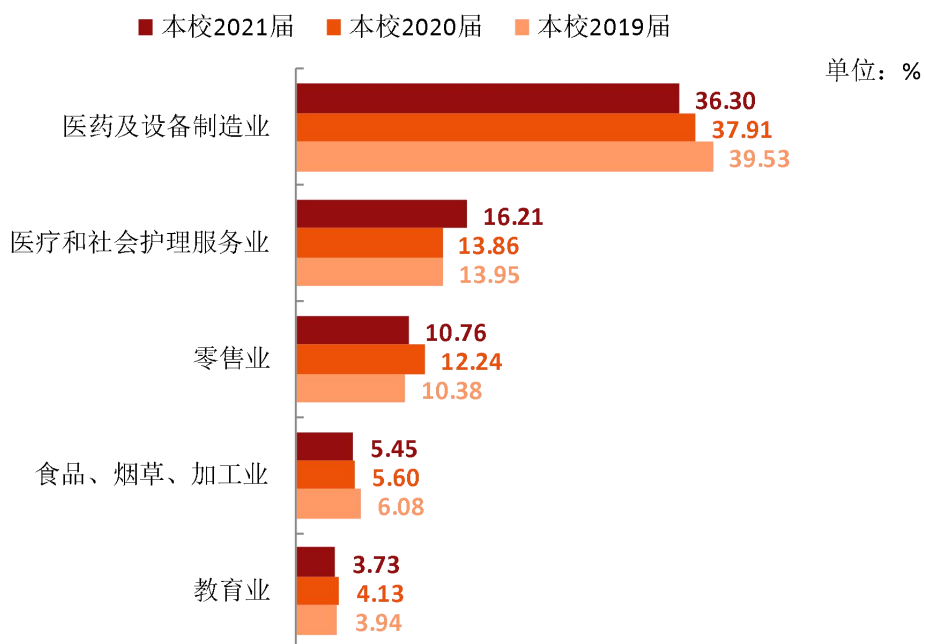


图 4-6 主要行业类需求变化趋势

数据来源：麦可思-湖南食品药品职业学院 2021 届毕业生培养质量评价数据。

（三） 用人单位变化趋势

本校 2021 届毕业生主要就业的用人单位类型是民营企业/个体（74.46%），与本校 2020 届（74.93%）基本持平；毕业生主要就业于 300 人及以下规模的中小型用人单位（51.27%），比本校 2020 届（53.04%）低 1.77 个百分点。

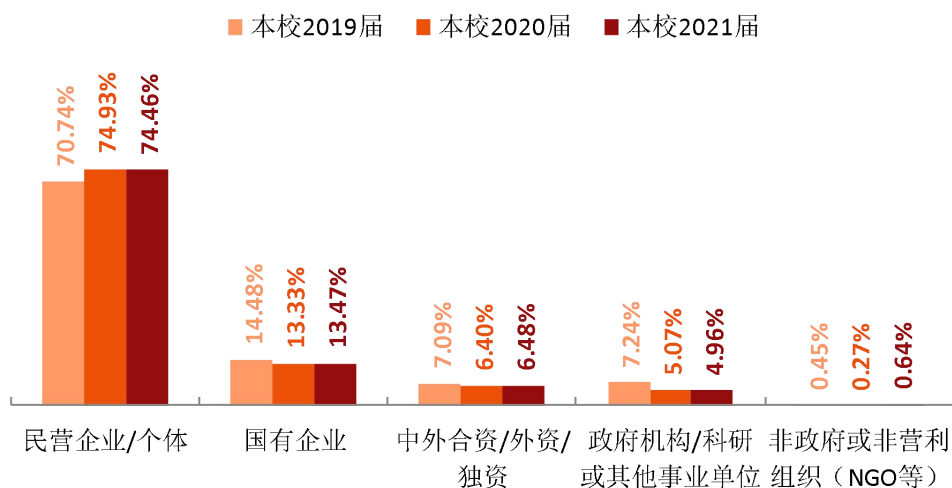


图 4-7 不同类型用人单位需求变化趋势

数据来源：麦可思-湖南食品药品职业学院 2021 届毕业生培养质量评价数据。

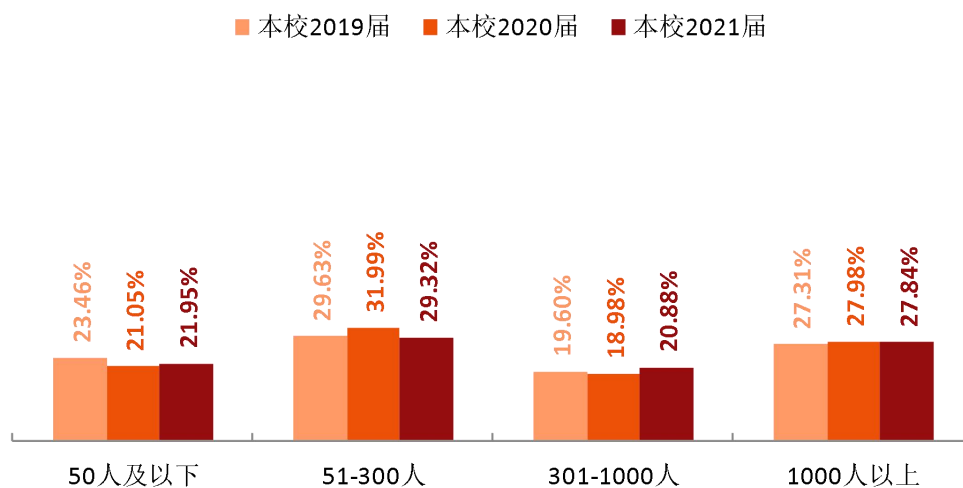


图 4-8 不同规模用人单位需求变化趋势

数据来源：麦可思-湖南食品药品职业学院 2021 届毕业生培养质量评价数据。

（四） 就业地区变化趋势

本校 2021 届有 73.44% 的毕业生毕业后选择在湖南就业，该比例较 2020 届（71.97%）有所上升。从毕业生就业的城市来看，本校 2021 届毕业生就业于长沙的比例（57.43%）较 2020 届（50.06%）上升 7.37 个百分点。

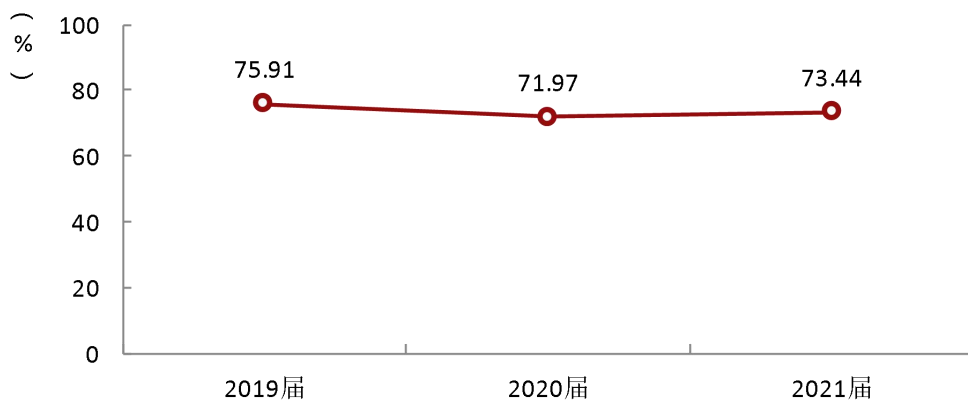


图 4-9 毕业生在湖南就业的比例变化趋势

数据来源：麦可思-湖南食品药品职业学院 2021 届毕业生培养质量评价数据。

表 4-1 毕业生主要就业城市的变化趋势

就业城市	2019 届 (%)	2020 届 (%)	2021 届 (%)
长沙	55.15	50.06	57.43
广州	3.17	2.17	3.30
深圳	4.60	4.84	3.30
怀化	2.22	2.68	2.16
株洲	2.38	1.27	2.16

数据来源：麦可思-湖南食品药品职业学院 2021 届毕业生培养质量评价数据。

五 就业质量变化趋势

（一）月收入变化趋势

本校 2021 届毕业生的月收入为 4092.47 元，与 2020 届（3689.42 元）相比上升 403.05 元，本校毕业生的月收入整体呈上升趋势。

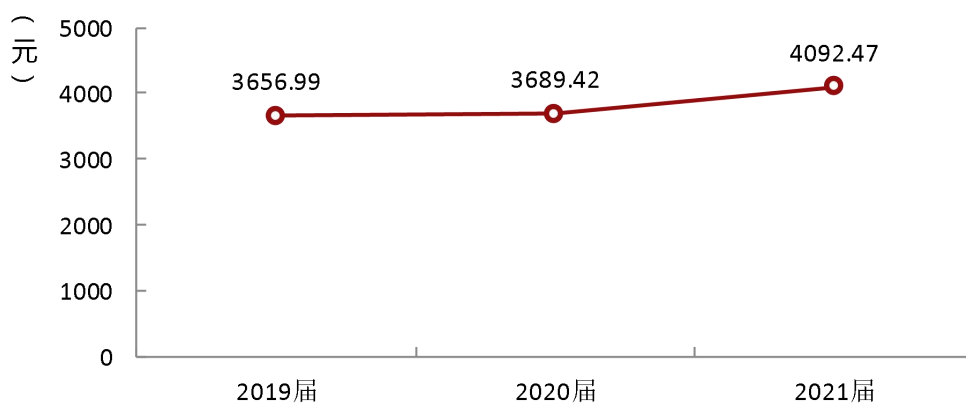


图 4-10 月收入变化趋势

数据来源：麦可思-湖南食品药品职业学院 2021 届毕业生培养质量评价数据。

学院层面，所有学院的月收入均较 2020 届有所上升。其中，月收入较高的学院为经管学院（4333.00 元）、药学院（4171.98 元）、食品学院（4145.04 元）；月收入较低的学院为中药学院（3870.69 元），但较 2020 届已有明显上升。

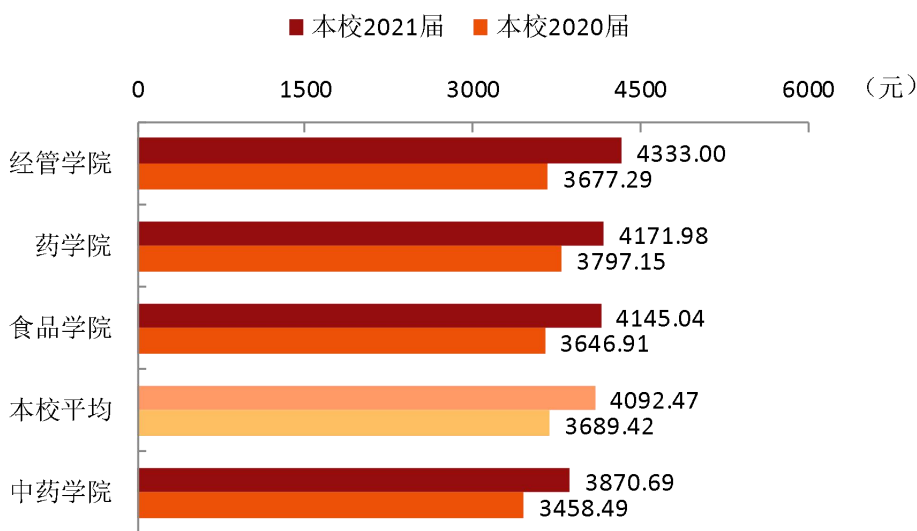


图 4-11 各学院毕业生的月收入变化趋势

数据来源：麦可思-湖南食品药品职业学院 2021 届毕业生培养质量评价数据。

本校 2021 届各专业毕业生月收入较 2020 届均有所增长，其中，月收入较高的专业为医疗器械经营与管理（4893.33 元）、药品质量与安全（4413.54 元）、药品经营与管理（五年制）（4404.66 元）、中药制药技术（4382.35 元）；月收入较低的专业为中药学（五年制）（3610.71 元）、中医养生保健（3682.62 元）、中药生产与加工（3709.09 元）。

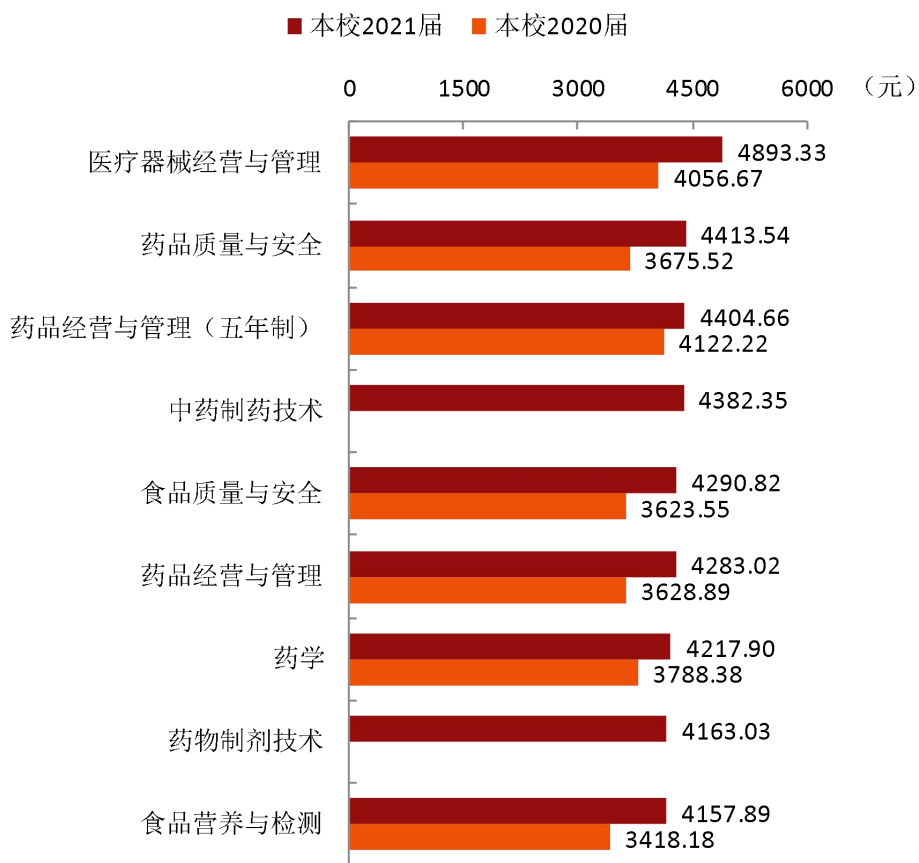
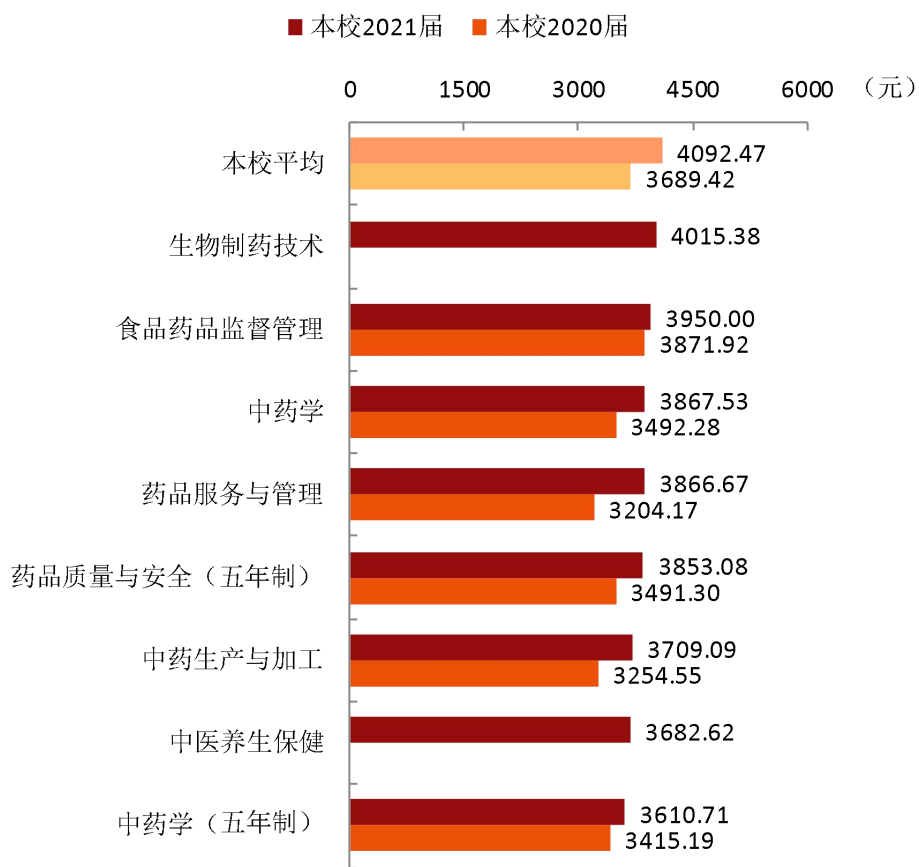


图 4-12 各专业毕业生的月收入变化趋势

注：个别专业因样本较少没有包括在内。

数据来源：麦可思-湖南食品药品职业学院 2021 届毕业生培养质量评价数据。



续图 4-12 各专业毕业生的月收入变化趋势

注：个别专业因样本较少没有包括在内。

数据来源：麦可思-湖南食品药品职业学院 2021 届毕业生培养质量评价数据。

（二）专业相关度变化趋势

从事工作与所学专业相关的比例，是分析本校培养的毕业生“学有所用”、反映就业质量与专业培养目标达成效果的重要指标。本校近三届毕业生的工作与专业相关度均在七成以上，较多的毕业生能够学以致用，有利于学生的中长期职业发展，也说明学校教育资源配置的合理性较好。

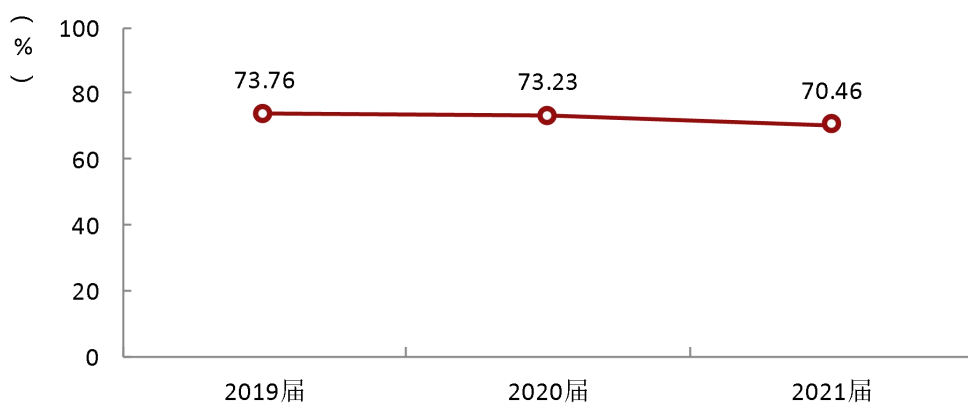


图 4-13 专业相关度变化趋势

数据来源：麦可思-湖南食品药品职业学院 2021 届毕业生培养质量评价数据。

本校 2021 届毕业生工作与专业相关度较高的学院是药学院（73.46%）；工作与专业相关度较低的学院是食品学院（61.96%），但较 2020 届已有所上升；需要注意的是，中药学院 2021 届毕业生工作与专业相关度（70.23%）较 2020 届（83.95%）下降较多。

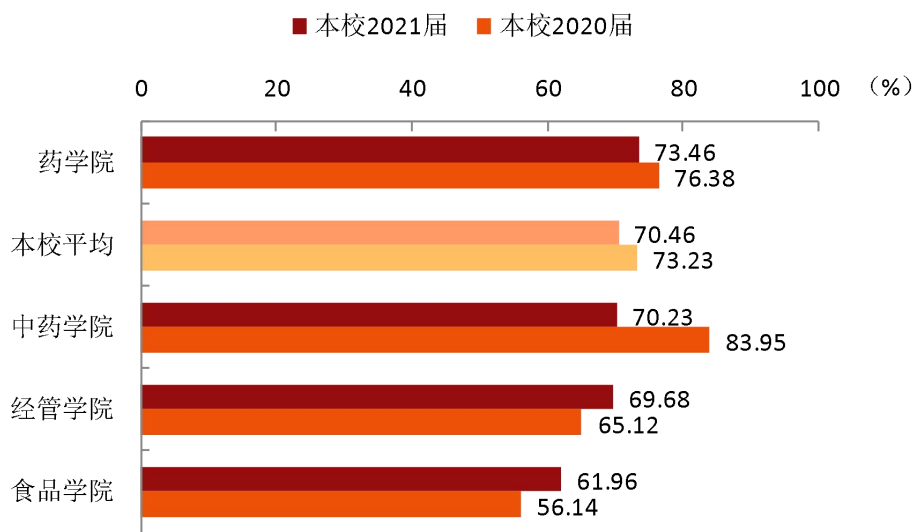


图 4-14 各学院毕业生的工作与专业相关度变化趋势

数据来源：麦可思-湖南食品药品职业学院 2021 届毕业生培养质量评价数据。

本校 2021 届工作与专业相关度较高的专业是中药生产与加工（82.35%）、中药学（五年制）（80.56%）、药学（79.33%）、中药学（76.92%）、食品药品监督管理（75.00%）；工作与专业相关度较低的专业是中医养生保健（52.17%）、中药制药技术（52.27%）、生物制药技术（53.33%）、食品营养与检测（53.57%）。其中，中药学（五年制）、中药学、药品质量与安全（五年制）专业较 2020 届有所下降，食品药品监督管理较 2020 届有所上升。

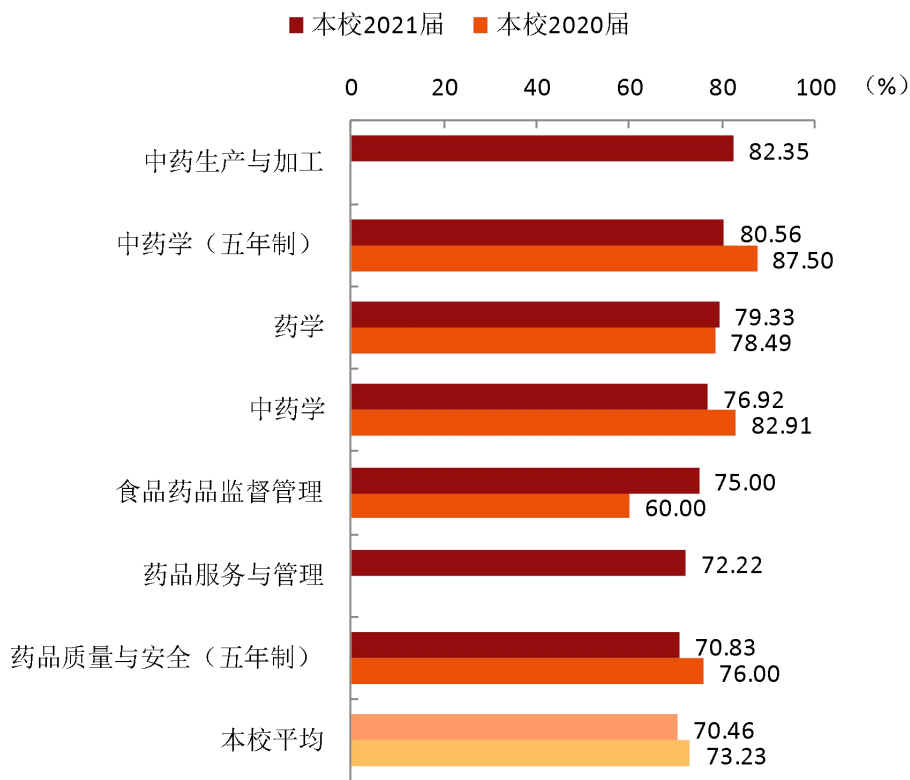
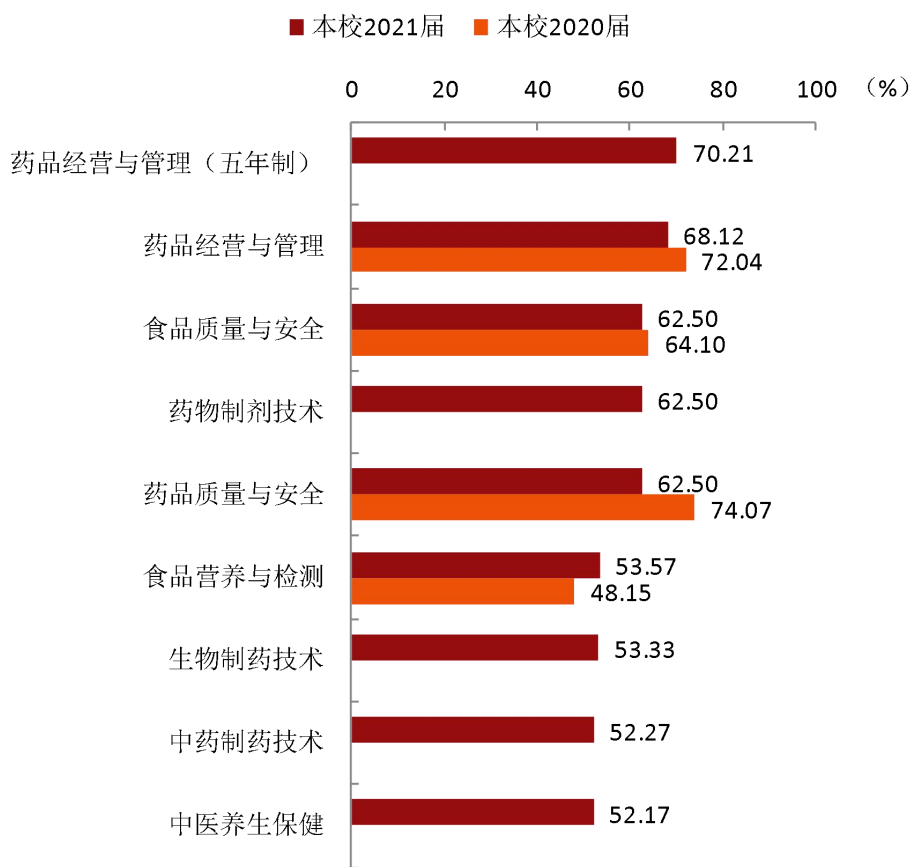


图 4-15 各专业毕业生的工作与专业相关度变化趋势

注：个别专业因样本较少没有包括在内。

数据来源：麦可思-湖南食品药品职业学院 2021 届毕业生培养质量评价数据。



续图 4-15 各专业毕业生的工作与专业相关度变化趋势

注：个别专业因样本较少没有包括在内。

数据来源：麦可思-湖南食品药品职业学院 2021 届毕业生培养质量评价数据。

（三） 就业满意度变化趋势

本校毕业生的就业满意度整体呈上升趋势，从 2019 届的 65.78% 上升到 2021 届的 77.99%。

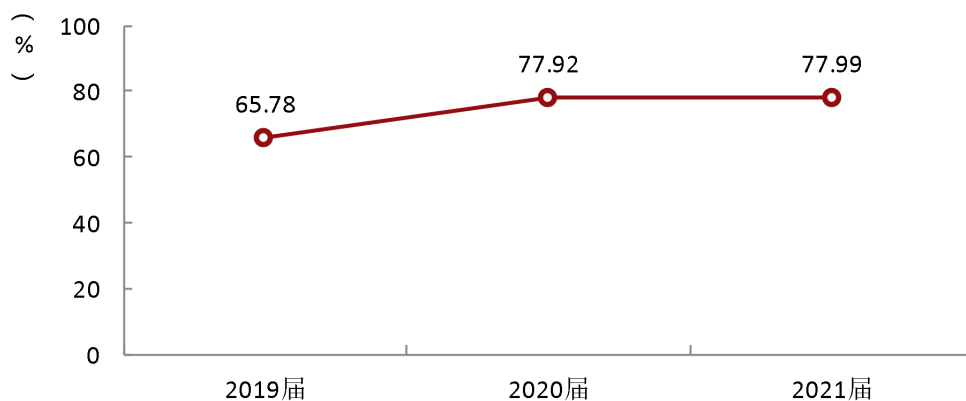


图 4-16 就业满意度变化趋势

数据来源：麦可思-湖南食品药品职业学院 2021 届毕业生培养质量评价数据。

本校 2021 届毕业生就业满意度较高的学院是经管学院（81.11%）、中药学院（80.09%），就业满意度较低的学院是食品学院（70.69%）。其中，经管学院毕业生的就业满意度较 2020 届有所上升，食品学院毕业生的就业满意度较 2020 届有所下降。

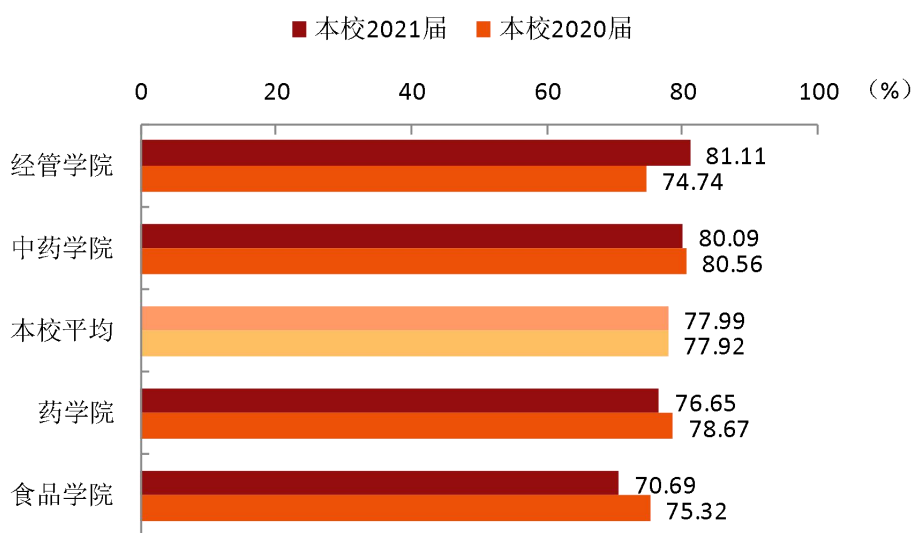


图 4-17 各学院毕业生的就业满意度变化趋势

数据来源：麦可思-湖南食品药品职业学院 2021 届毕业生培养质量评价数据。

本校 2021 届毕业生就业满意度较高且较 2020 届上升较多的专业是药品质量与安全（93.75%）、中药学（五年制）（90.48%）、食品营养与检测（87.50%），就业满意度较低且较 2020 届下降较多的专业是食品质量与安全（57.14%）。

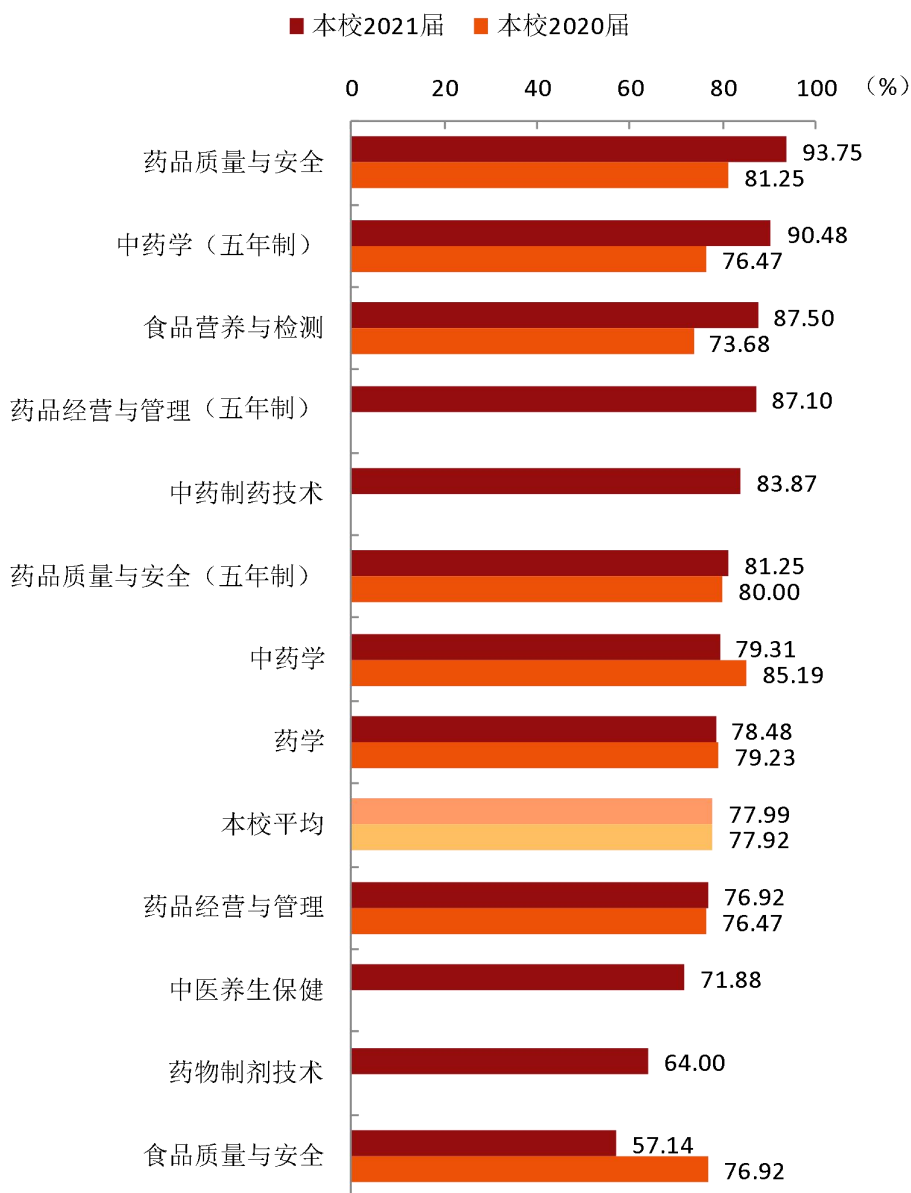


图 4-18 各专业毕业生的就业满意度变化趋势

注：个别专业因样本较少没有包括在内。

数据来源：麦可思-湖南食品药品职业学院 2021 届毕业生培养质量评价数据。

（四） 职业期待吻合度变化趋势

本校 2021 届毕业生的职业期待吻合度为 52.32%，近三届持续上升。

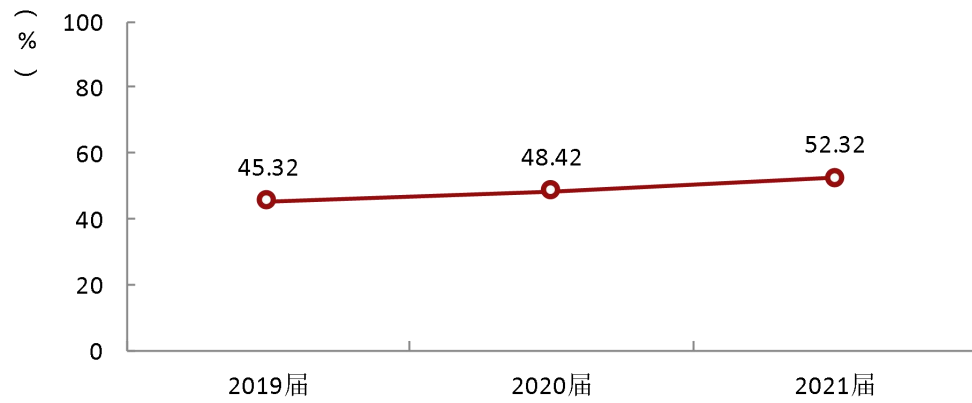


图 4-19 职业期待吻合度变化趋势

数据来源：麦可思-湖南食品药品职业学院 2021 届毕业生培养质量评价数据。

本校 2021 届毕业生职业期待吻合度较高的专业是中药学（五年制）（73.91%）、食品营养与检测（61.11%）、药学（58.58%），其中，食品营养与检测、药学专业的职业期待吻合度均有上升，中药学（五年制）专业的职业期待吻合度有所下降；另外，职业期待吻合度较低的专业是中医养生保健（36.59%）。

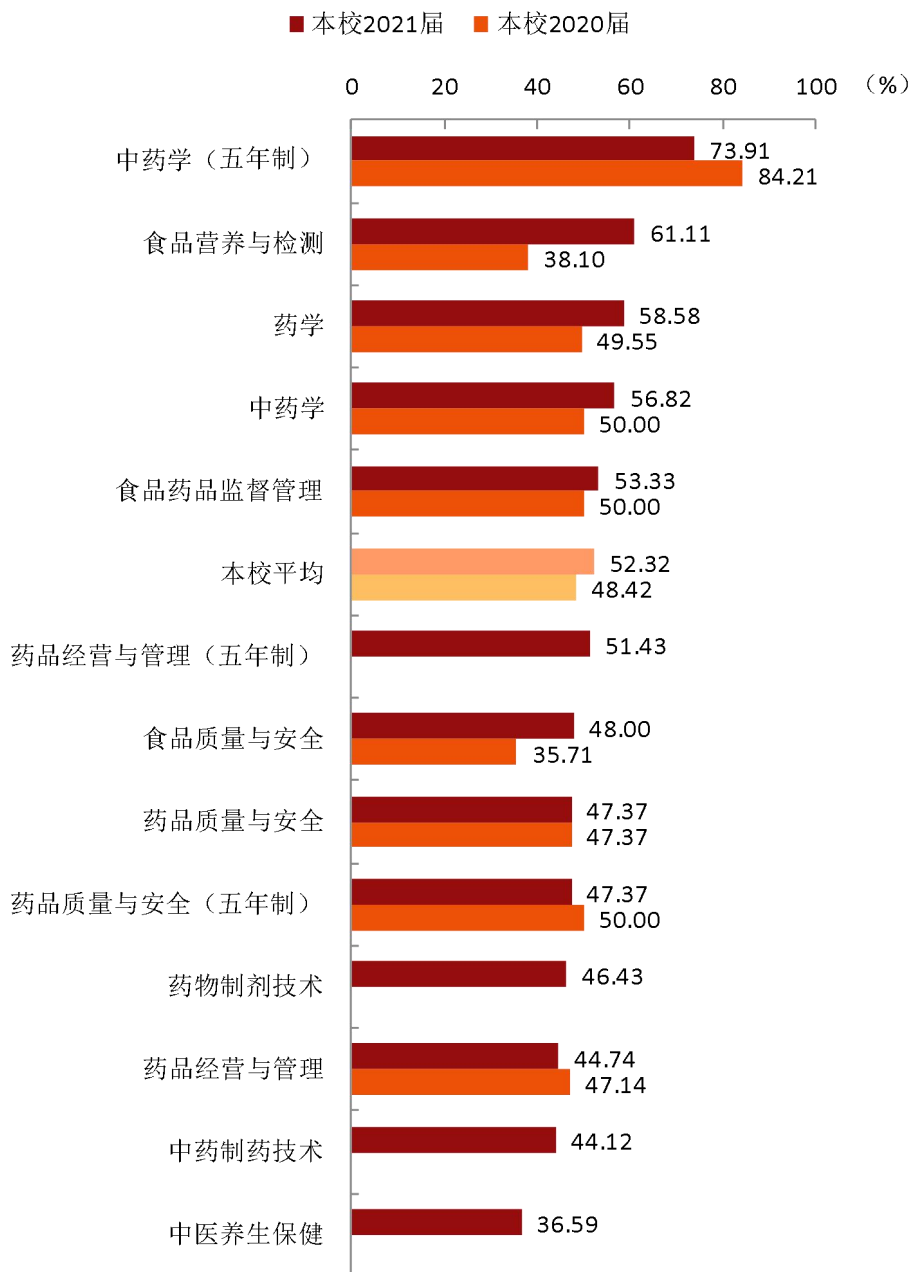


图 4-20 各专业毕业生的职业期待吻合度变化趋势

注：个别专业因样本较少没有包括在内。

数据来源：麦可思-湖南食品药品职业学院 2021 届毕业生培养质量评价数据。

（五） 离职率变化趋势

离职率是指从毕业到目前有过工作经历的毕业生中多大百分比发生过离职，数据反映了毕业生的就业稳定性。本校毕业生的离职率整体呈下降趋势，毕业生就业稳定性增强，一方面有利于毕业生的中长期职业发展，另一方面也可能会有利于校企深度合作。

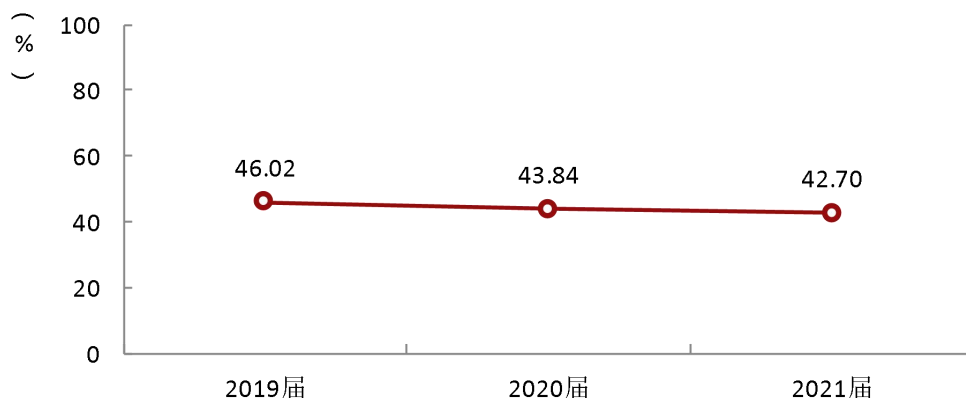


图 4-21 离职率变化趋势

数据来源：麦可思-湖南食品药品职业学院 2021 届毕业生培养质量评价数据。

本校 2021 届毕业生离职率较低的学院是中药学院（39.62%）、药学院（41.24%），离职率较高的学院是食品学院（57.53%）。另外，经管学院的离职率（43.93%）较 2020 届（50.00%）下降较多，毕业生就业稳定性增强。

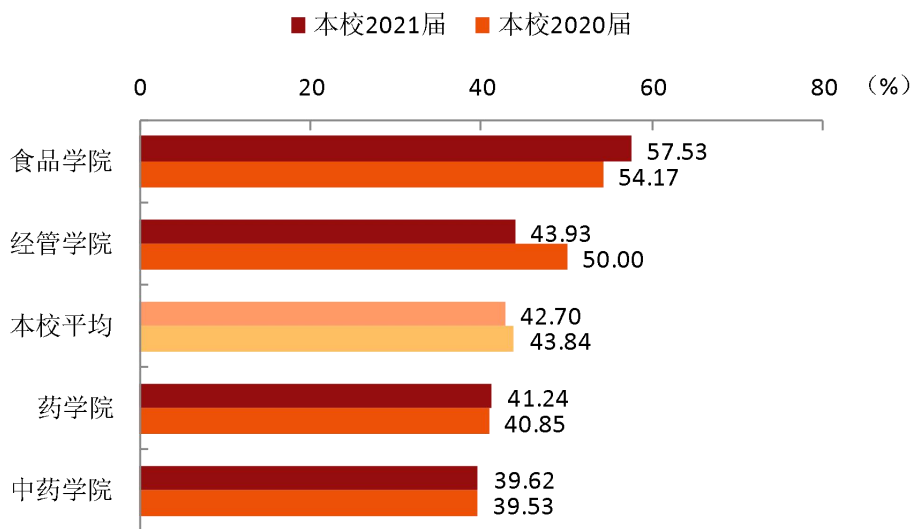


图 4-22 各学院毕业生的离职率变化趋势

数据来源：麦可思-湖南食品药品职业学院 2021 届毕业生培养质量评价数据。

本校 2021 届离职率较低的专业是中药制药技术（29.41%）、药物制剂技术（29.41%），离职率较高的专业是食品营养与检测（73.08%），较 2020 届已有所下降，该专业毕业生离职的主要原因是个人发展空间不够、薪资福利偏低，另外还有一部分人准备求学深造。

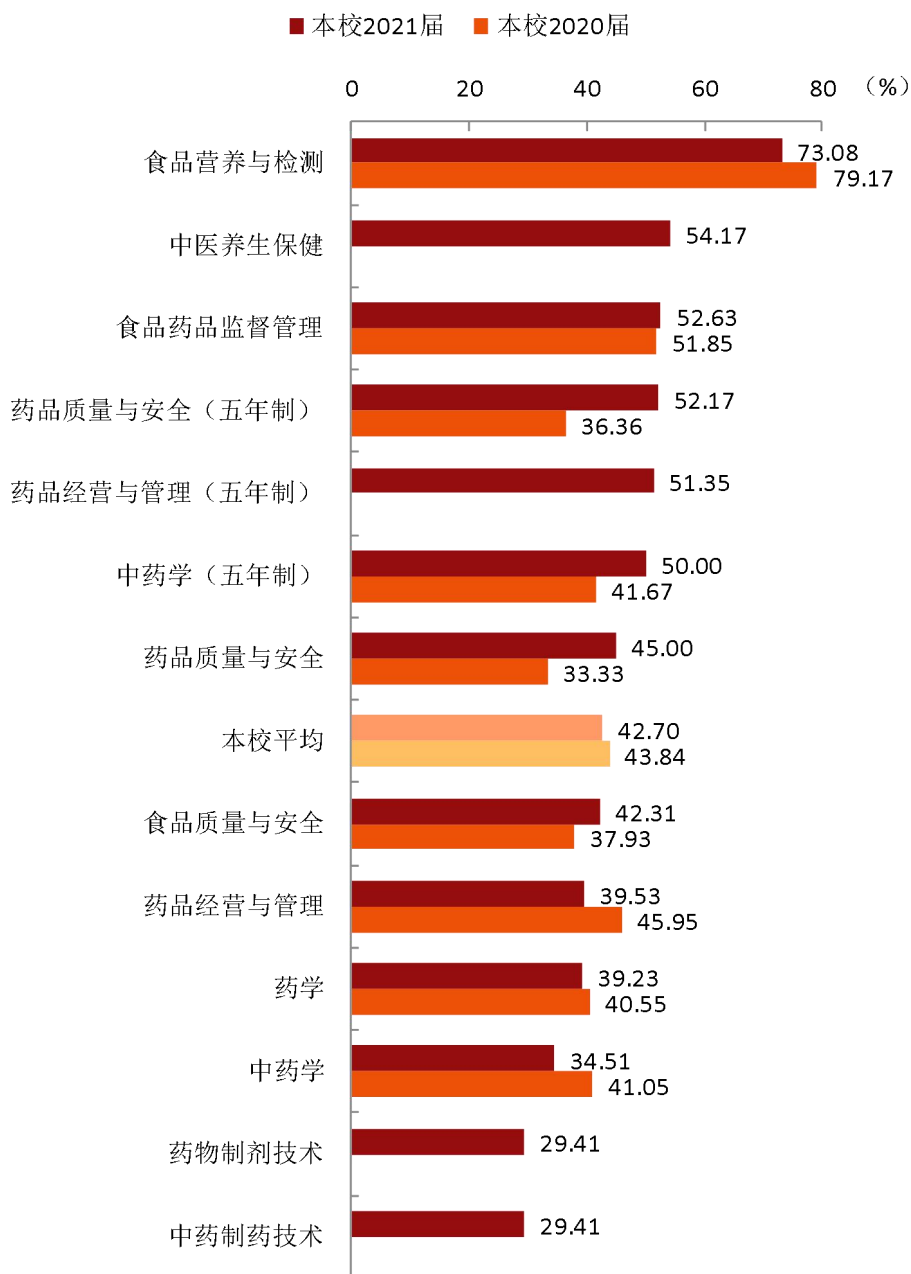


图 4-23 各专业毕业生的离职率变化趋势

注：个别专业因样本较少没有包括在内。

数据来源：麦可思-湖南食品药品职业学院 2021 届毕业生培养质量评价数据。



用人单位
评价



第五章 用人单位评价

用人单位评价信息可反映学校培养与实际市场需求的适应情况，可帮助高校优化调整培养内容和方式，提高毕业生的就业能力。本章从用人单位的聘用情况以及对本校毕业生的使用评价来展现用人单位评价信息。

聘用标准

1. 用人单位聘用本校毕业生的理由

用人单位聘用本校毕业生的主要理由是“专业对口”（93.94%），其后依次是“能力和知识结构合格”（69.70%）、“学校声誉好”（45.45%）等。

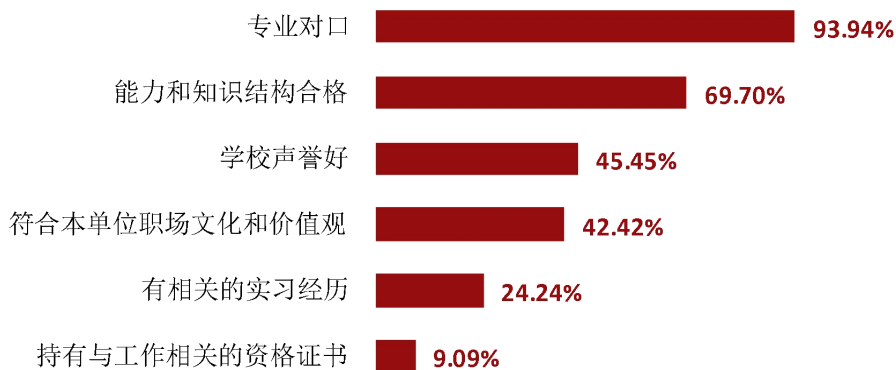


图 5-1 用人单位聘用本校应届毕业生的主要理由（多选）

数据来源：麦可思-湖南食品药品职业学院 2021 年用人单位评价数据。

2. 用人单位聘用本校毕业生的渠道

用人单位聘用本校毕业生的主要渠道是通过校园招聘会或通过学校发布招聘信息（78.79%）。

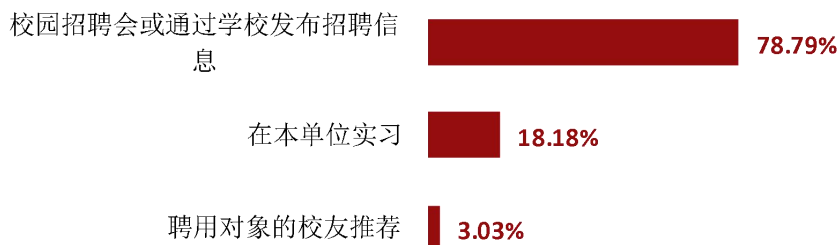


图 5-2 用人单位聘用本校毕业生的渠道

数据来源：麦可思-湖南食品药品职业学院 2021 年用人单位评价数据。

使用评价

1. 用人单位对本校毕业生的总体满意度

用人单位对本校毕业生的总体满意度为 100.00%，其中，很满意的比例为 33.33%。

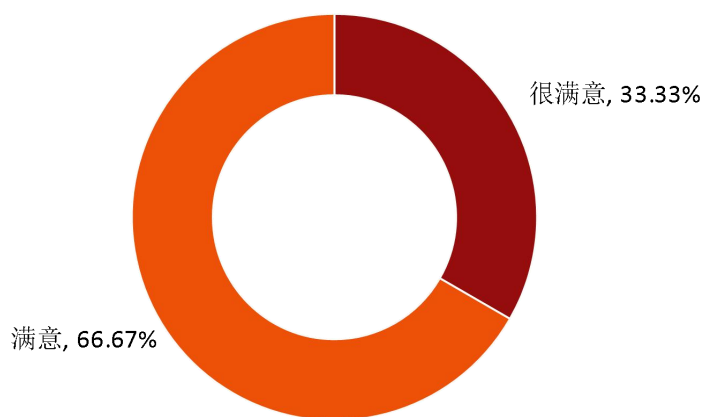


图 5-3 用人单位对本校应届毕业生的总体满意度

数据来源：麦可思-湖南食品药品职业学院 2021 年用人单位评价数据。

2. 用人单位继续招聘本校毕业生的意愿

聘用过本校应届毕业生的用人单位均表示未来愿意继续招聘本校毕业生。

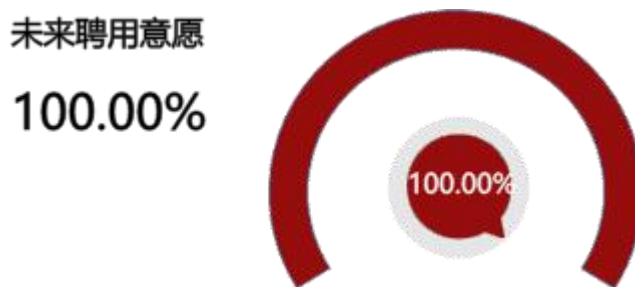


图 5-4 用人单位愿意继续招聘本校应届毕业生的比例

数据来源：麦可思-湖南食品药品职业学院 2021 年用人单位评价数据。

三 能力、素质、知识需求

1. 用人单位对毕业生工作能力的需求程度及满意度

招聘过本校应届毕业生的用人单位对毕业生“团队合作能力”能力的需求程度（4.52分）相对较高，且对该项能力的满意程度也较高（90.91%）。

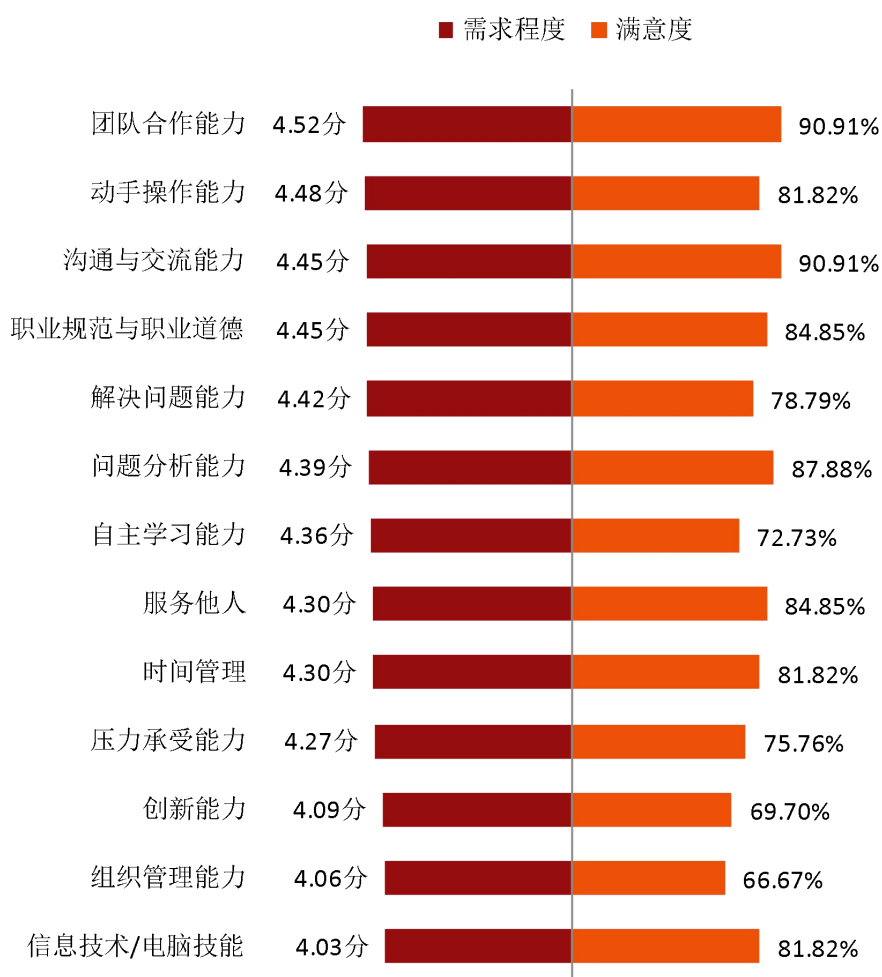


图 5-5 用人单位对毕业生工作能力的需求程度及满意程度

数据来源：麦可思-湖南食品药品职业学院 2021 年用人单位评价数据。

2. 用人单位对毕业生个人素质的需求程度及满意度

招聘过本校应届毕业生的用人单位对毕业生个人素质中“积极的工作态度”、“对环境的适应性”、“学习的意愿”的需求程度（分别为 4.61 分、4.42 分、4.42 分）相对较高，且对这些素质的满意程度也较高。

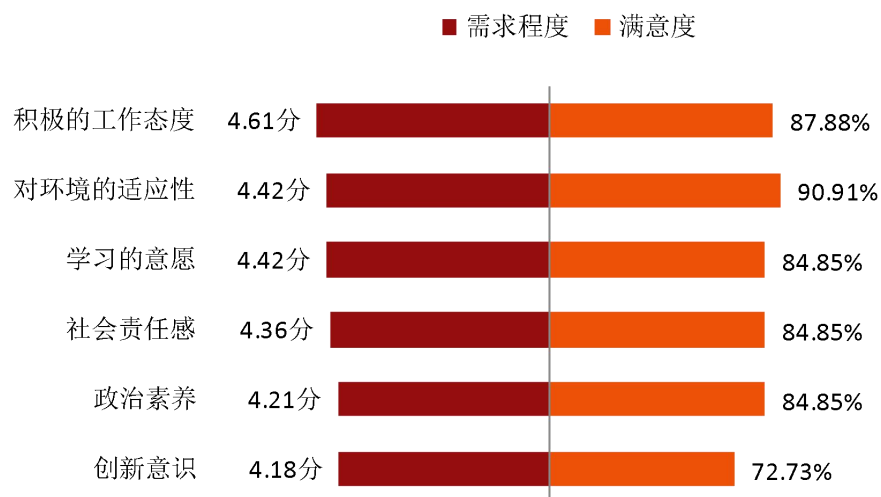


图 5-6 用人单位对毕业生个人素质的需求程度及满意程度

数据来源：麦可思-湖南食品药品职业学院 2021 年用人单位评价数据。

3. 用人单位对毕业生知识水平的需求程度及满意度

招聘过本校应届毕业生的用人单位对毕业生“专业知识”、“与行业相关的知识”、“人文社会科学知识”的需求程度分别为 4.45 分、4.39 分、3.94 分，满意度分别为 84.85%、69.70%、78.79%。

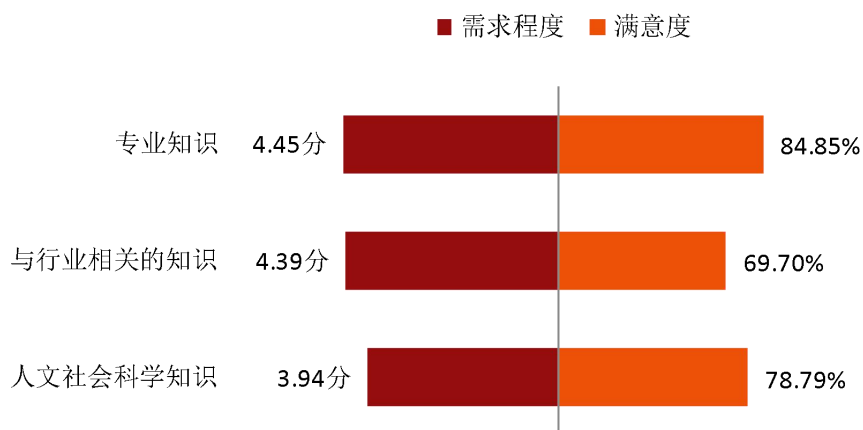


图 5-7 用人单位对毕业生知识水平的需求程度及满意程度

数据来源：麦可思-湖南食品药品职业学院 2021 年用人单位评价数据。

四 对校方的建议

1. 用人单位对本校的就业工作的满意度

用人单位对本校就业工作的满意度为 100.00%，其中很满意的比例为 67.65%。

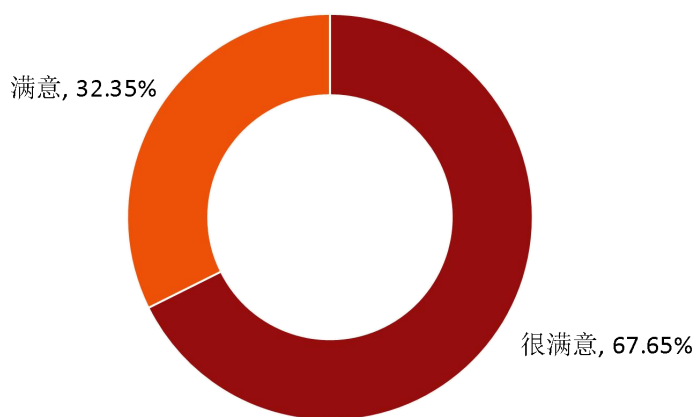


图 5-8 用人单位对本校就业工作的满意度

数据来源：麦可思-湖南食品药品职业学院 2021 年用人单位评价数据。

2. 用人单位希望本校提供的支持

用人单位为了更好地聘用本校毕业生，希望本校提供的主要工作支持是“提前主动推荐毕业生”、“提前在学校发布用人信息”（均为 76.47%）。学校可在未来就业工作开展的过程中有所侧重。

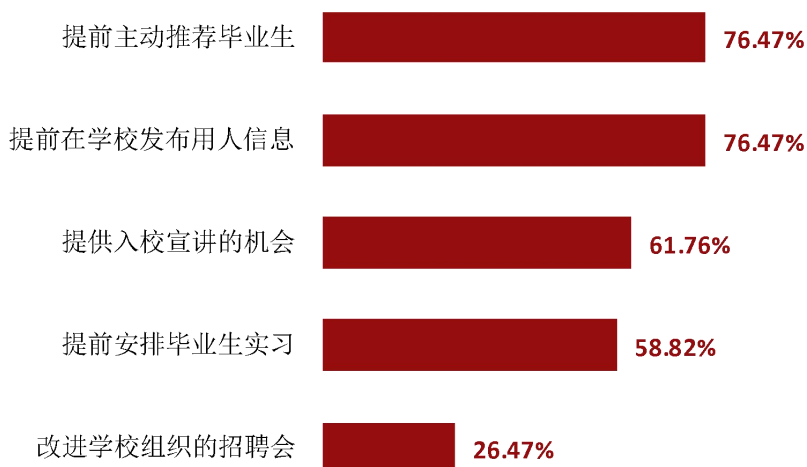


图 5-9 用人单位希望本校提供的支持（多选）

数据来源：麦可思-湖南食品药品职业学院 2021 年用人单位评价数据。

就业



对教育教学
的反馈



第六章 就业对教育教学的反馈

学生对母校的评价、对教学的满意程度反映学校教育教学工作现状以及学生对学校的认可程度。本章从毕业生对母校的总体推荐度、满意度、对教学满意度以及学校培养的通用能力情况来展现学生对学校培养的反馈情况。

一 对人才培养的反馈

（一）校友综合评价

1. 对学校的总体推荐度评价

本校 2021 届毕业生愿意推荐母校的比例为 53.77%。

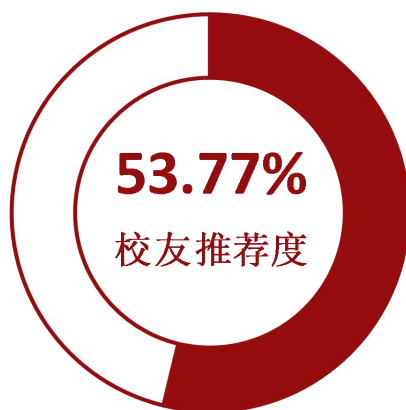


图 6-1 毕业生对母校的推荐度

数据来源：麦可思-湖南食品药品职业学院 2021 届毕业生培养质量评价数据。

2. 各学院及专业对学校的推荐度

本校 2021 届毕业生愿意推荐母校比例较高的学院是经管学院（56.41%），愿意推荐母校比例较低的学院是药学院（52.55%）。

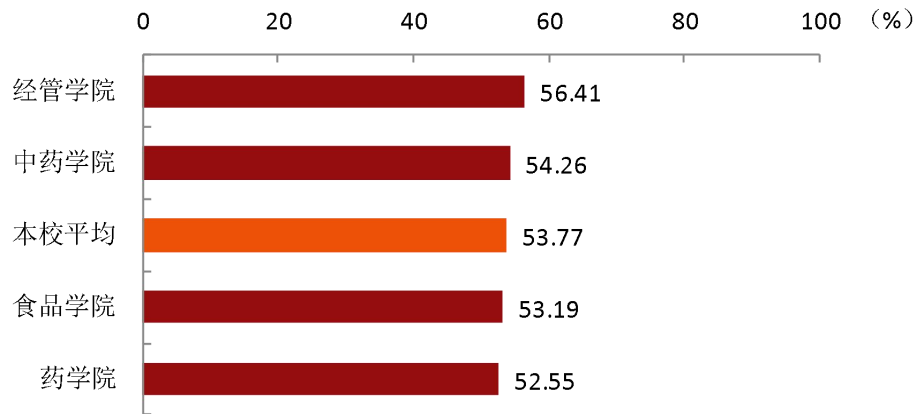


图 6-2 各学院毕业生对母校的推荐度

数据来源：麦可思-湖南食品药品职业学院 2021 届毕业生培养质量评价数据。

本校 2021 届毕业生愿意推荐母校比例较高的专业是药品服务与管理（100.00%）、药品质量与安全（五年制）（78.26%），愿意推荐母校比例较低的专业是中医养生保健（35.00%）、食品药品监督管理（36.00%）。



图 6-3 各专业毕业生对母校的推荐度

注：个别专业由于样本较少没有包括在内。

数据来源：麦可思-湖南食品药品职业学院 2021 届毕业生培养质量评价数据。

3. 对学校的总体满意度评价

本校 2021 届毕业生对母校的总体满意度为 92.06%，毕业生对母校的整体满意度评价较高。

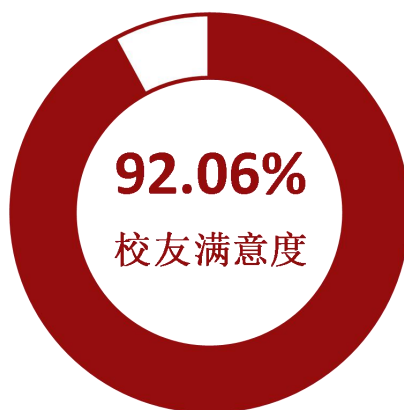


图 6-4 毕业生对母校的满意度

数据来源：麦可思-湖南食品药品职业学院 2021 届毕业生培养质量评价数据。

4. 各学院及专业对学校的满意度

本校 2021 届毕业生各学院对母校满意度均在九成左右，较高的学院是药学院（93.71%）、食品学院（93.26%）。

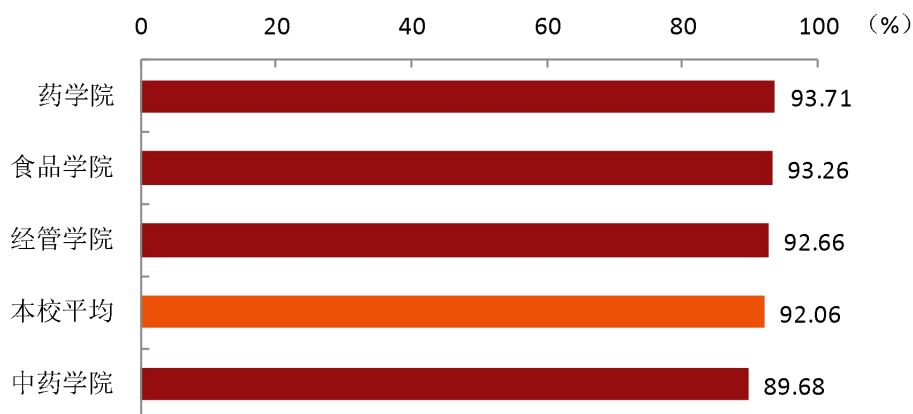


图 6-5 各学院毕业生对母校的满意度

数据来源：麦可思-湖南食品药品职业学院 2021 届毕业生培养质量评价数据。

本校 2021 届毕业生对母校满意度较高的专业是药品服务与管理（100.00%）、药品质量与安全（五年制）（100.00%）、药物制剂技术（100.00%），对母校满意度较低的专业是中医养生保健（79.25%）。

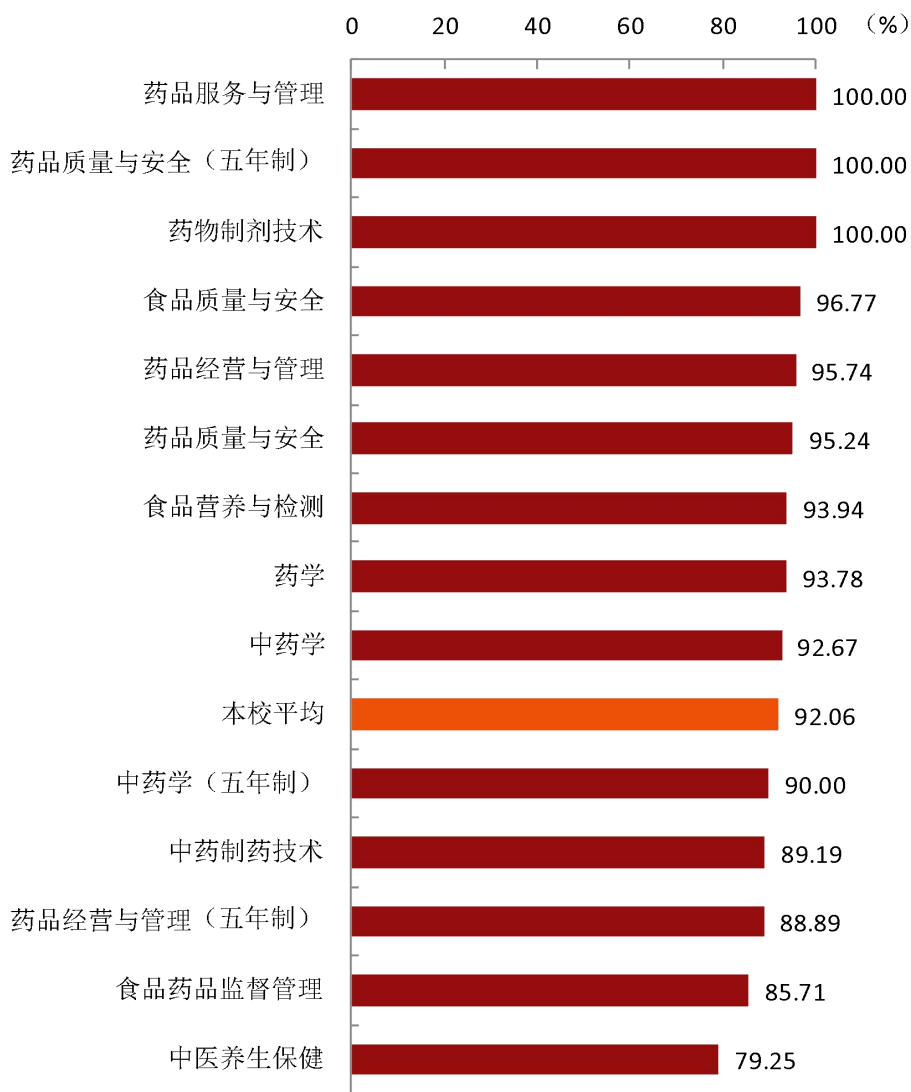


图 6-6 各专业毕业生对母校的满意度

注：个别专业由于样本较少没有包括在内。

数据来源：麦可思-湖南食品药品职业学院 2021 届毕业生培养质量评价数据。

（二） 教育教学评价

1. 总体教学满意度

1) 总体教学满意度

本校 2021 届毕业生对母校的教学满意度为 88.87%。毕业生对母校教学工作的评价较高体现出本校教学工作开展情况较好，得到了毕业生的认可。

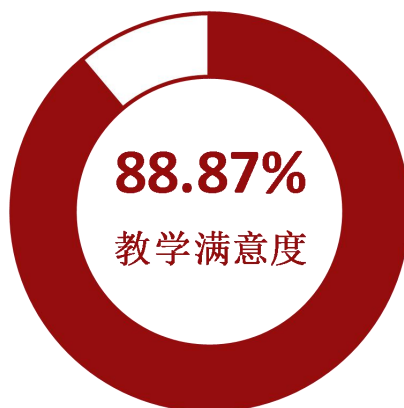


图 6-7 毕业生对母校的教学满意度

数据来源：麦可思-湖南食品药品职业学院 2021 届毕业生培养质量评价数据。

2) 各学院及专业的教学满意度

本校 2021 届教学满意度较高的学院是经管学院（91.67%）、药学院（90.28%），较低的学院是中药学院（86.15%）。

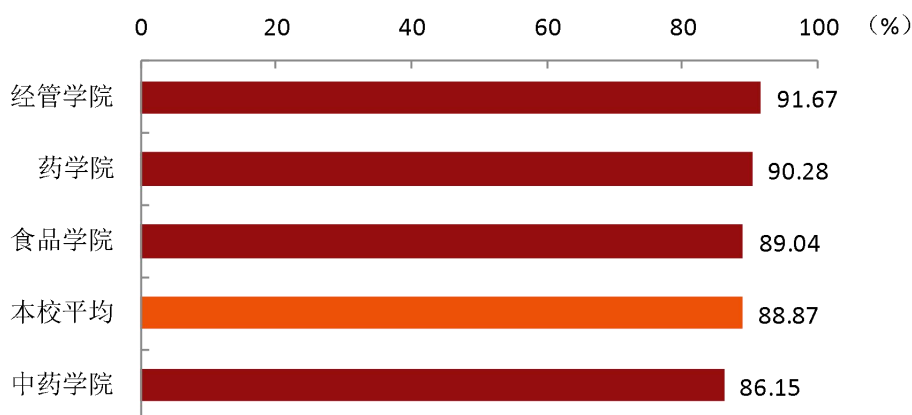


图 6-8 各学院毕业生的教学满意度

数据来源：麦可思-湖南食品药品职业学院 2021 届毕业生培养质量评价数据。

本校 2021 届毕业生教学满意度较高的专业是药品服务与管理（100.00%）、食品营养与检测（96.00%）、药品经营与管理（95.12%）、药物制剂技术（93.10%）、中药学（92.86%），教学满意度较低的专业是中医养生保健（65.85%）。

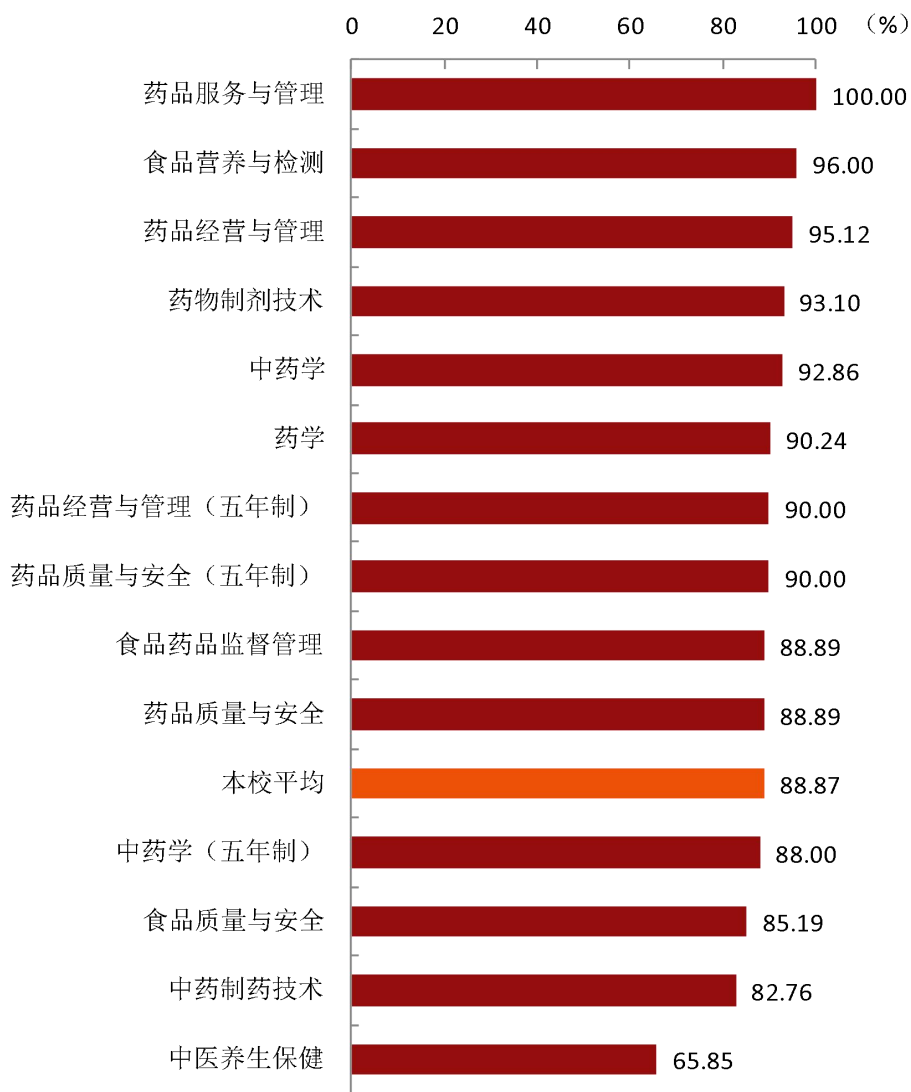


图 6-9 各专业毕业生的教学满意度

注：个别专业因样本较少没有包括在内。

数据来源：麦可思-湖南食品药品职业学院 2021 届毕业生培养质量评价数据。

3) 教学改进期待

本校 2021 届毕业生认为教学最需要改进的是实习和实践环节不够（62.07%），其后依次是无法调动学生学习兴趣（47.19%）、课堂上让学生参与不够（38.81%）等。

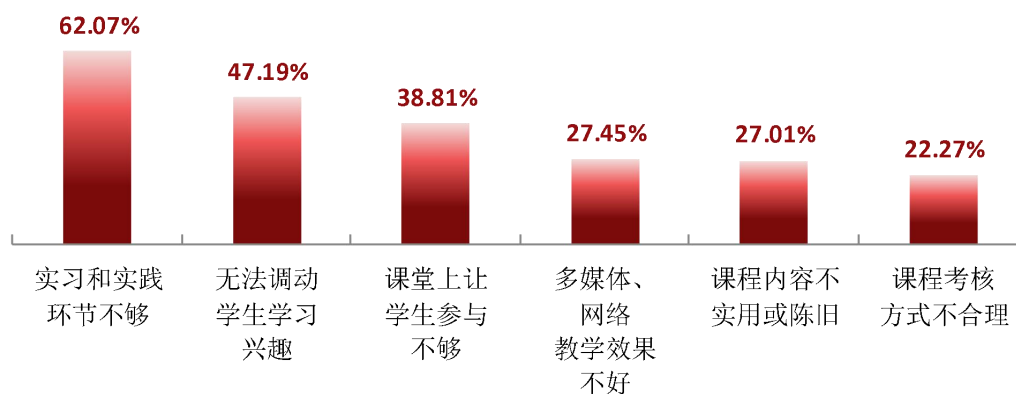


图 6-10 教学各方面改进需求（多选）

数据来源：麦可思-湖南食品药品职业学院 2021 届毕业生培养质量评价数据。

4) 各项实习和实践环节满意度

本校 2021 届毕业生对各项实习实践活动的满意度较高的是毕业设计（91.83%）、课程实验（90.78%），较低的是顶岗实习（81.42%）、跟岗实习（82.53%）。

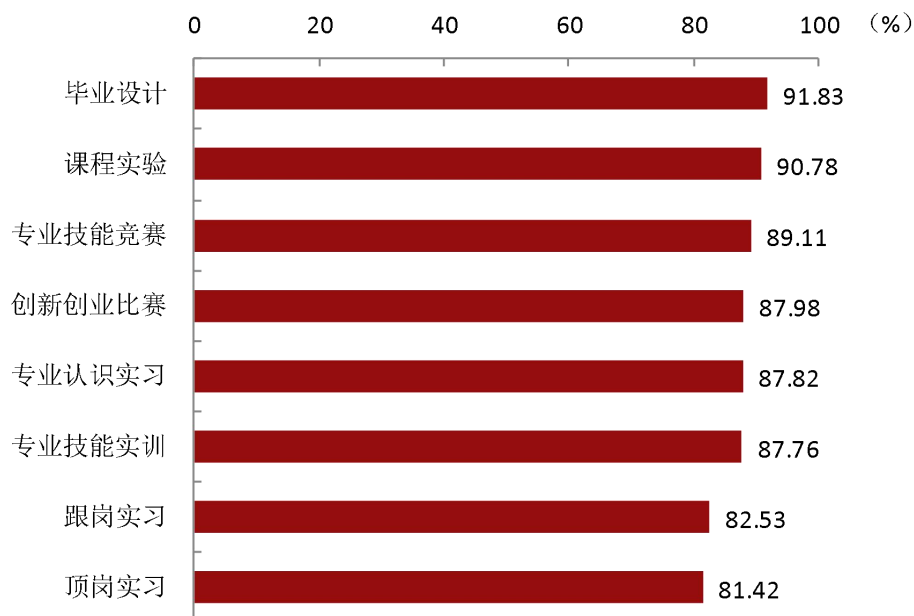


图 6-11 毕业生对各项实习实践活动的满意度（多选）

数据来源：麦可思-湖南食品药品职业学院 2021 届毕业生培养质量评价数据。

2. 学校“思想道德修养与法律基础”课程满意度

本校 2021 届毕业生对本校“思想道德修养与法律基础”课程的满意度为 95.32%。

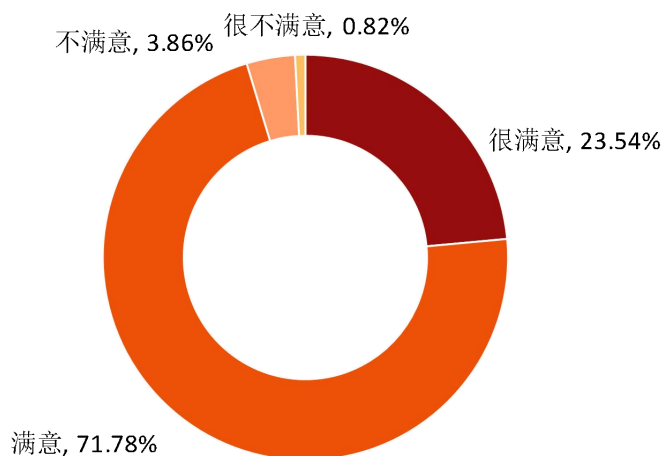


图 6-12 毕业生对“思想道德修养与法律基础”课程的满意度

数据来源：麦可思-湖南食品药品职业学院 2021 届毕业生培养质量评价数据。

3. 学校“思想道德修养与法律基础”课程帮助较大的方面

本校 2021 届毕业生认为本校“思想道德修养与法律基础”课程帮助较大的方面是树立正确的世界观/人生观/价值观（82.21%）、提升社会责任感并践行社会主义核心价值观（74.24%）。

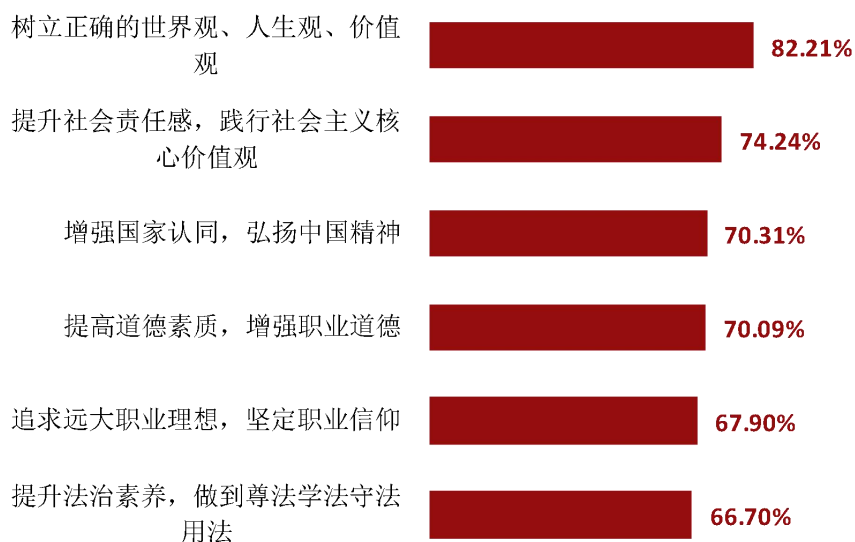


图 6-13 “思想道德修养与法律基础”课程帮助较大的方面（多选）

数据来源：麦可思-湖南食品药品职业学院 2021 届毕业生培养质量评价数据。

4. 教师指导满足度评价

本校 2021 届毕业生认为教师提供的学习指导、职业规划和就业指导对学生需求的满足度分别为 89.64%、84.25%、84.15%。

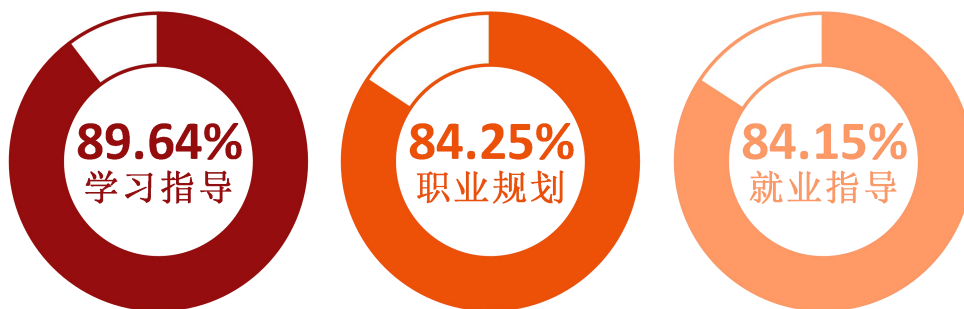


图 6-14 教师指导满足度

数据来源：麦可思-湖南食品药品职业学院 2021 届毕业生培养质量评价数据。

5. 教学设施满足度评价

本校 2021 届毕业生对“教室及教学设备”的满足度评价（90.43%）较高，对“艺术场馆”的满足度评价（70.91%）较低。



图 6-15 教学设施满足度

数据来源：麦可思-湖南食品药品职业学院 2021 届毕业生培养质量评价数据。

（三） 能力培养评价

1. 通用能力培养

1) 工作中最重要的通用能力及增值情况

本校 2021 届毕业生认为工作中较重要的通用能力是“团队合作”、“沟通交流”（分别为 86.26%、84.99%），其增值比例分别为 81.93%、84.31%。

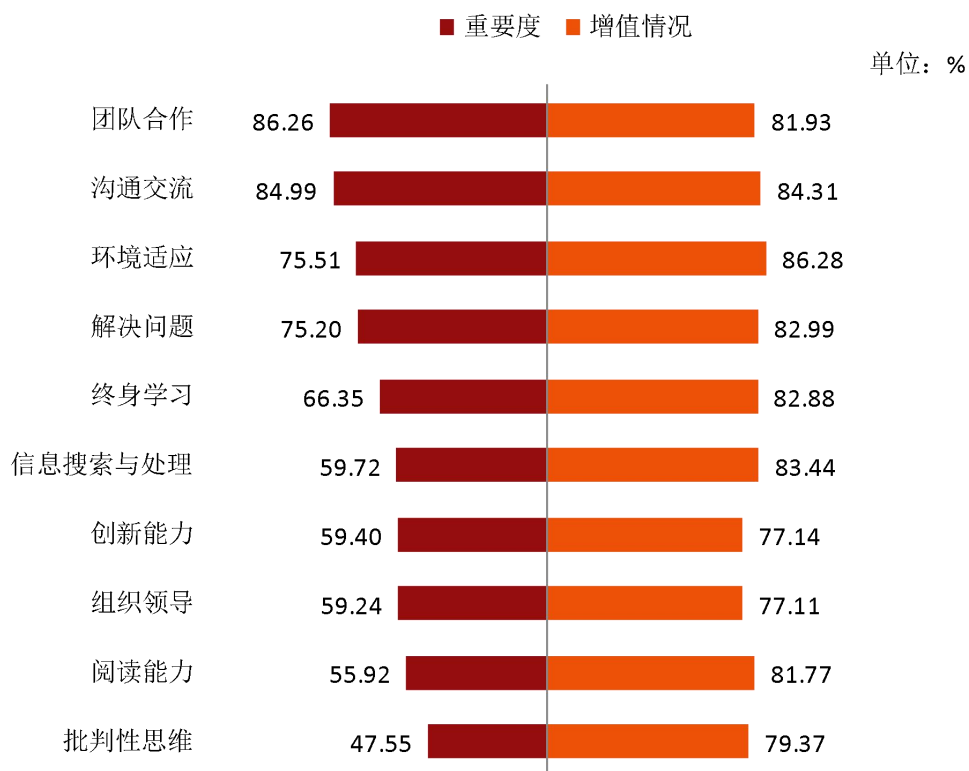


图 6-16 工作中最重要的通用能力及增值情况

数据来源：麦可思-湖南食品药品职业学院 2021 届毕业生培养质量评价数据。

二 改进措施

毕业生就业情况及用人单位对学生的评价是检验学校人才培养质量的重要内容，也是学校改善教育教学和就业工作，提高教学质量的重要依据。多年来，学校不断完善就业反馈机制，通过就业牵动学校招生、专业设置、人才培养等多个工作环节，不断健全“招生-培养-就业”三方联动机制。

（一）对招生工作的促进作用

学校将各专业毕业生的毕业去向落实率和就业质量作为制定专业招生计划的重要参考因素，结合用人单位对毕业生的评价，积极发挥就业对招生的促进作用。招生部门依据毕业生就业数据，在招生宣传时，介绍各学院专业优势特点、就业情况、升学情况等，提升考生对学校专业的认知，这对生源质量的提升具有积极的促进作用。

（二）对人才培养的反馈作用

学校高度重视就业质量对人才培养质量的反馈作用，根据毕业生就业质量及对相关领域的服务贡献情况，对人才培养效果及社会人才需求进行反馈，并基于反馈结果优化人才培养，加速推进人才培养与社会需求的有效对接。调查结果显示，毕业生对学校的整体满意度（92.06%）、对教学满意度（88.87%）均较高，认为母校培养对个人能力素养提升的帮助较大，同时毕业生认为有必要继续提升实习实践环节、激发学生学习兴趣并提升学生课堂参与。针对实习实践各个环节，毕业生满意度较低的是顶岗实习（81.42%）、跟岗实习（82.53%）。学校高度重视调研报告对改进人才培养的参考作用，针对调研报告提出的改进建议，学校将不断改善人才培养工作，形成全员、全过程、全方位育人的合力。

（三）对就业工作的促进作用

学校将就业工作作为人才培养环节的重要组成部分，将传统的就业指导拓展为贯穿学生发展全过程的成长指导，将学生的学业规划、职业规划及自身成长发展规划有机结合，系统开展以意识引领、系统认知、能力提升为主题的各类课程及活动，提升学生职业发展竞争力，促进毕业生更高质量和更充分就业。此外，学校持续优化信息精准推送就业服务机制，完善就业服务体系，调查结果显示，毕业生认为辅导求职技能对求职的帮助较大，学校将持续了解学生反馈意见，不断提升服务的规范化和精细化水平。



湖南食品药品职业学院

厚德 精技 善思 笃行