

# 大连医科大学

毕业生就业质量年度报告

2021 年



# 目录

学校概况 .....	1
报告说明 .....	4
总述 .....	5
<b>第一章 就业基本情况 .....</b>	<b>7</b>
一 毕业生规模和结构 .....	7
二 毕业去向落实率及去向 .....	14
(一) 毕业去向落实率 .....	14
(二) 毕业去向分布 .....	19
(三) 未就业情况分析 .....	21
三 疫情影响 .....	22
(一) 疫情对毕业落实的影响 .....	22
(二) 疫情影响求职就业的主要方面 .....	23
四 就业流向 .....	24
(一) 行业流向 .....	24
(二) 职业流向 .....	26
(三) 用人单位流向 .....	28
(四) 就业地区流向 .....	30
五 毕业生升学情况 .....	32
<b>第二章 就业主要特点 .....</b>	<b>36</b>
一 求职过程 .....	36
二 就业服务工作情况 .....	37
三 创新创业教育情况 .....	41
四 促进毕业生就业的政策措施 .....	42
(一) 层层落实, 强化担当, 夯实就业工作主体责任 .....	42
(二) 协同合作, 资源共享, 服务辽宁医药行业发展建设 .....	42
(三) 拓宽渠道, 精准推送, 实现网络化求职应聘 .....	42
(四) 宣传政策, 教育引导, 发挥就业育人积极作用 .....	42
(五) 重点关注, 精准帮扶, 有序推进重点群体就业工作 .....	43
<b>第三章 就业相关分析 .....</b>	<b>45</b>
一 专业相关度 .....	45
二 就业满意度 .....	48
三 职业期待吻合度 .....	50

四	就业稳定性.....	52
五	职业发展和变化.....	54
(一)	毕业生职业发展情况.....	54
(二)	毕业生职位变化.....	56
<b>第四章</b>	<b>用人单位评价 .....</b>	<b>59</b>
一	聘用标准.....	59
二	使用评价.....	60
三	对校方的建议.....	63
<b>第五章</b>	<b>就业对教育教学的反馈 .....</b>	<b>66</b>
一	对人才培养的反馈.....	66
(一)	校友综合评价.....	66
(二)	教育教学评价.....	71
(三)	能力培养评价.....	74
二	改进措施.....	75
(一)	紧贴健康中国建设需要，动态调整优化专业布局.....	75
(二)	扎实推进教育教学工作，持续提升人才培养质量.....	75
(三)	不断完善疫情防控常态化背景下的就业指导与服务工作.....	75



# 图表目录

学校概况 .....	1
报告说明 .....	4
总述 .....	5
<b>第一章 就业基本情况 .....</b>	<b>7</b>
图 1-1 毕业生的学历层次结构 .....	7
图 1-2 毕业生中医学生、非医学生构成 .....	7
图 1-3 毕业生的性别结构 .....	8
表 1-1 毕业生的生源结构 .....	8
表 1-2 各院系的毕业生人数 .....	9
表 1-3 各专业的毕业生人数 .....	10
图 1-4 毕业生的毕业去向落实率 .....	14
图 1-5 医学生、非医学生的毕业去向落实率 .....	15
表 1-4 各院系毕业生的毕业去向落实率 .....	15
表 1-5 各专业毕业生的毕业去向落实率 .....	16
图 1-6 毕业去向分布 .....	19
表 1-6 各学历层次毕业生的去向分布 .....	20
表 1-7 医学生、非医学生的毕业去向分布 .....	20
图 1-7 本科未就业人群分布 .....	21
图 1-8 疫情对毕业落实的影响 .....	22
图 1-9 疫情影响求职就业的主要方面 .....	23
图 1-10 毕业生就业的主要行业类 .....	24
表 1-8 各学历层次毕业生就业的主要行业类 .....	24
表 1-9 医学生、非医学生就业的主要行业类 .....	25
图 1-11 毕业生就业医院的级别分布 .....	25
表 1-10 各院系毕业生实际就业的主要行业 .....	25
图 1-12 毕业生从事的主要职业类 .....	26
表 1-11 各学历层次毕业生从事的主要职业类 .....	27
表 1-12 医学生、非医学生从事的主要职业类 .....	27
表 1-13 各院系毕业生实际从事的主要职业 .....	27
图 1-13 不同类型用人单位分布 .....	28
表 1-14 医学生、非医学生的用人单位类型分布 .....	29
表 1-15 各院系毕业生的用人单位类型分布（本科） .....	29
表 1-16 各院系毕业生的用人单位类型分布（硕士） .....	30
表 1-17 主要就业省份分布 .....	30

表 1-18	主要就业城市分布 .....	30
表 1-19	医学生、非医学生的主要就业省份分布 .....	31
表 1-20	毕业生的升学情况 .....	32
表 1-21	各院系本科毕业生的升学情况 .....	32
表 1-22	各专业本科毕业生的升学情况 .....	33
图 1-14	本科毕业生读研院校类型分布 .....	34
表 1-23	本科毕业生外校读研人数较多的学校 .....	34
<b>第二章</b>	<b>就业主要特点 .....</b>	<b>36</b>
图 2-1	毕业生收到面试机会数及录用通知数 .....	36
图 2-2	毕业生求职周期及求职成本 .....	37
图 2-3	毕业生对就业服务工作的总体满意度 .....	37
表 2-1	各院系毕业生对就业服务工作的总体满意度 .....	38
图 2-4	本科毕业生接受各项就业服务的比例及有效性评价 .....	39
图 2-5	本科毕业生获得第一份工作的渠道 .....	40
图 2-6	毕业生接受母校提供的创新创业教育的比例（多选） .....	41
图 2-7	毕业生对创新创业教育的有效性评价 .....	41
<b>第三章</b>	<b>就业相关分析 .....</b>	<b>45</b>
图 3-1	毕业生的工作与专业相关度 .....	45
表 3-1	各院系毕业生的工作与专业相关度 .....	46
表 3-2	各专业毕业生的工作与专业相关度 .....	47
图 3-2	毕业生的就业满意度 .....	48
图 3-3	毕业生对就业各方面的满意度 .....	48
表 3-3	各院系毕业生的就业满意度 .....	49
表 3-4	各专业毕业生的就业满意度 .....	49
图 3-4	毕业生的职业期待吻合度 .....	50
表 3-5	各专业毕业生的职业期待吻合度 .....	51
图 3-5	毕业生的离职率 .....	52
表 3-6	各院系毕业生的离职率 .....	52
表 3-7	各专业毕业生的离职率 .....	53
图 3-6	毕业生有过薪资或职位提升的比例 .....	54
表 3-8	各院系毕业生有过薪资或职位提升的比例 .....	54
表 3-9	各专业毕业生有过薪资或职位提升的比例 .....	55
图 3-7	毕业生有过转岗的比例 .....	56
表 3-10	各院系毕业生有过转岗的比例 .....	56
表 3-11	各专业毕业生有过转岗的比例 .....	57
<b>第四章</b>	<b>用人单位评价 .....</b>	<b>59</b>

图 4-1	用人单位聘用毕业生的主要理由（多选） .....	59
图 4-2	用人单位聘用毕业生的渠道 .....	60
图 4-3	用人单位对毕业生的总体满意度 .....	60
图 4-4	用人单位对毕业生工作能力的需求程度及满意程度.....	61
图 4-5	用人单位对毕业生个人素质的需求程度及满意程度.....	62
图 4-6	用人单位对毕业生知识水平的需求程度及满意程度.....	62
图 4-7	用人单位对学校就业工作的满意度 .....	63
图 4-8	用人单位希望学校提供的支持（多选） .....	63
图 4-9	用人单位认为学校在人才培养过程中需要改进的方面（多选） .....	64
图 4-10	用人单位认为学校在专业教学中需要改进的方面（多选） .....	64
<b>第五章</b>	<b>就业对教育教学的反馈 .....</b>	<b>66</b>
图 5-1	毕业生对母校的推荐度 .....	66
表 5-1	各院系毕业生对母校的推荐度 .....	66
表 5-2	各专业毕业生对母校的推荐度 .....	67
图 5-2	毕业生对母校的满意度 .....	69
表 5-3	各院系毕业生对母校的满意度 .....	69
表 5-4	各专业毕业生对母校的满意度 .....	70
图 5-3	毕业生对母校的教学满意度 .....	71
表 5-5	各院系毕业生的教学满意度 .....	72
表 5-6	各专业毕业生的教学满意度 .....	73
图 5-4	本科毕业生认为工作中最重要的通用能力及其提升情况.....	74

## 学校概况

大连医科大学创建于 1947 年，前身为关东医学院。1949 年并入大连大学，称大连大学医学院。1950 年撤销大连大学建制，大连医学院独立。1969 年大连医学院举校南迁贵州省遵义市，建立遵义医学院。1978 年在大连市原址复办，仍称大连医学院。1994 年更名为大连医科大学。学校现已发展成为以医学为主，理学、工学、管理学、艺术学、法学和哲学等多学科发展的医科大学，是辽宁省一流大学重点建设高校。

学校位于辽宁省大连市旅顺南路西段 9 号，占地面积 151 万平方米，建筑面积 53.2 万平方米。学校固定资产总值 66.8 亿元，设备总值 26.7 亿元。实体藏书 285.3 万册，电子馆藏 172.68 万册，数据库资源 59 种。现有二级单位 50 个，其中，教学、科研单位 23 个、管理部门 20 个、教辅部门 6 个，独立学院 1 个。现有附属医院 27 所，其中，直属附属医院 3 所，非直属附属医院 24 所。

学校现有国家重点学科 1 个，辽宁省一流建设学科 4 个，国家临床重点专科 9 个。5 个学科进入 ESI 全球机构前 1%。有博士后科研流动站 4 个。一级学科博士学位授权点 4 个，专业博士学位授权点 1 个；一级学科硕士学位授权点 11 个，专业硕士学位授权点 6 个。现有本科招生专业 24 个，其中，国家一流本科专业 6 个，省一流本科专业 10 个。

学校现有教职工及医护人员 9280 余人。其中正高级职称 1030 余人、副高级职称 1160 余人，博士研究生导师 250 余人，硕士研究生导师 1800 余人。教育部创新团队 1 个，辽宁省创新团队 16 个。现有国家级各类人才 63 人次，其中，“百千万人才工程”国家级人选 8 人，国家杰出青年科学基金获得者 4 人，国家优秀青年科学基金获得者 4 人，中青年科技创新领军人才 3 人，享受国务院政府特殊津贴专家 33 人。有省部级各类人才 260 人次，其中，卫生健康突出贡献中青年专家 5 人，教育部“新世纪优秀人才支持计划”入选者 2 人；省“兴辽英才计划”入选者 30 人，省优秀专家 12 人次，省教学名师 31 人，省高等学校攀登学者 21 人次，辽宁特聘教授 40 人次，省百千万人才工程“百层次”人选 57 人次。省级教学团队 6 个，“黄大年式”教师团队 2 个，美育优秀教研团队 1 个。

学校全日制在校生近 14900 人，其中研究生近 6000 人，本科生近 7900 人，外国留学生 1000 余人。学校是国家首批“卓越医生教育培养计划”项目试点单位，辽宁省第二批转型发展试点高校。现有国家级教学平台 6 个，省级教学平台 30 个；国家级课程 5 门，省级课程 82 门，获国家级教学成果二等奖 2 项，获国家高等教育类教材建设一等奖 2 项，二等奖 1 项。学校获第十届中国大学生医学技术技能大赛总决赛（五年制赛道）全国总冠军（金奖）；另获全国总决赛特等奖 4 次、一等奖 2 次，获奖数量全国领先。2020 年本科毕业生国家临床执业医师理论考试通过率 87.95%、实践技能考试通过率 94.60%，总通过率超全国平均 18.80 个百分点，位于东北

三省首位。学校是辽宁省大学生创新创业实践教育基地、省级“众创空间”和省级“技术转移示范机构”。2009年以来，获“‘挑战杯’全国大学生课外学术科技作品竞赛”一等奖1项、二等奖1项、三等奖14项；2014年以来获“全国大学生基础医学创新论坛暨实验设计大赛”一等奖2项、二等奖6项、三等奖8项。“十三五”以来，获国家级大学生创新创业项目118项，省级项目263项。造血干细胞志愿捐献工作走在全国前列，共有16名学生成功完成捐献，是东北地区捐献人数最多的高校。

学校现有国家地方联合工程实验室1个、国家地方联合工程研究中心1个、国家级国际联合研究中心1个、国家级国际科技合作基地2个、国家临床医学研究中心分中心2个。有部级实验室、省重点实验室、省专业技术创新中心、省临床医学研究中心、省工程实验室、省工程研究中心、省高校重大科技平台、省高校重点实验室、省高等学校协同创新中心等省部级科技平台48个。“十三五”以来，学校获批国家科技重大专项、国家重点研发计划项目、国家自然科学基金、国家社会科学基金等各级各类科研项目近2000项，以大连医科大学为第一完成单位发表SCI论文3400余篇，进入ESI高被引论文34篇。获得国家科技进步二等奖1项、作为参与单位获得国家科技进步一等奖1项，获得省部级科技奖励40项。

学校现有3所直属附属医院，总建筑面积80万平方米，编制床位8700张，总诊疗人数近500万人次/年，住院人数25万人次/年。有9个国家临床重点专科，60个省级临床重点专科，3个国家区域医疗中心，2个国家临床医学研究中心分中心。肿瘤和心血管两个学科获国家疑难病症诊治能力提升工程项目。附属一院、附属二院均入选“中国顶级医院100强”，荣获全国“改善医疗服务示范医院”，涌现出“南丁格尔奖获得者”“中国好医生”“中国好人”“最美医生”“杰出护理工作者”等诸多典型。附属三院主体工程已竣工，即将进入试运营阶段。

学校把援藏、援疆、援青、援外作为一项义不容辞的政治任务，多年来，共派出医疗人才300余人次。切实担负起辽宁省医疗人才“组团式”援藏牵头单位的职责，援建的那曲市人民医院已创建成世界海拔最高的“三甲医院”，学校援藏医疗队荣获“全国卫生系统先进集体”“健康卫士”“最美医生团队”等荣誉称号。

2020年新冠肺炎疫情发生以来，学校党委积极响应党中央、省委号召，共有近2万余人次医护人员奋战在抗疫一线，以实际行动弘扬伟大的抗疫精神。学校先后派出医护人员驰援武汉，进驻雷神山医院；广大医护人员全力守卫滨城人民生命安全和身体健康，奋战在大连抗疫一线，以实际行动践行“敬佑生命、救死扶伤、甘于奉献、大爱无疆”的精神。截至2021年11月，学校共有859人次、22个集体受到国家、省市表彰，其中，荣获“全国抗击新冠肺炎疫情先进个人”2人、“全国优秀共产党员”1人、“全国抗击新冠肺炎疫情先进集体”1个；辽宁支援武汉雷神山医院医疗队获得全国“时代楷模”称号。

学校大力推进教育国际化，留学生教育水平位居全国医科类高校前列，被评为首批“全国



来华留学示范基地”，获批中国政府奖学金生自主招生资格和教育部“丝绸之路”、“高校研究生”，“中非友谊”奖学金项目，2018 年通过全国来华留学教育质量认证。生源累计覆盖五大洲 118 个国家和地区；先后与美国、英国、德国、法国、澳大利亚、俄罗斯、日本等 30 余个国家和地区的 100 余所大学及科研院所建立合作关系；与美国班尼迪克大学合作举办了“中美公共卫生硕士中外合作办学项目（MPH）”。加入一带一路国际医学教育联盟。

传承历史，开创未来。全校师生秉承“甚解、敏行、明仁、济世”的校训和“团结、严谨、求实、创新”的校风，坚持走以提高质量为核心的内涵式发展之路，为建设国内先进、国际知名的医科大学而努力奋斗。

## 报告说明

为全面贯彻落实党中央、国务院关于做好高校毕业生就业工作的决策部署，学校以习近平新时代中国特色社会主义思想为指导，深入贯彻党的十九大和十九届历次全会精神，紧紧围绕立德树人根本任务，将毕业生就业创业工作贯穿于人才培养各个环节，努力实现更高质量和更充分就业。为全面反映 2021 届毕业生的就业状况，学校依据教育部《关于做好 2021 届全国普通高校毕业生就业创业工作的通知》（教学〔2020〕5 号）、《关于编制发布高校毕业生就业质量年度报告的通知》（教学厅函〔2013〕25 号）等文件精神，结合学校实际情况，编制和发布《大连医科大学 2021 年毕业生就业质量年度报告》，以期进一步推动就业和招生、人才培养的联动，促进人才培养与经济社会发展紧密对接，助力培养更多高素质专业人才。

### 报告中的数据来源于：



#### 辽宁省大学生智慧就业创业云平台数据

数据统计截止日期为 2021 年 12 月 31 日。  
主要涵盖毕业去向落实等方面内容。



#### 第三方专业机构调研数据

**毕业生调研数据：**调查面向全校 2021 届毕业生，共回收有效问卷 2045 份（其中本科 1112 份，硕士 881 份，博士 52 份），占毕业生总人数的 65.19%，主要涵盖就业特点、就业相关分析、就业对教育教学的反馈等方面内容。

**用人单位调研数据：**调研面向招聘我校应届毕业生的用人单位，回收有效问卷 70 份，主要涵盖用人单位的聘用情况以及对毕业生的使用评价等方面的内容。

由于博士毕业生规模相对较小，回收样本有限，报告中博士相关分析只呈现总体层面数据，院系、专业等分项数据未呈现，特此说明。

## 总述

大连医科大学 2021 届毕业生总人数为 3137 人，其中本科毕业生 1538 人（占 49.03%），硕士毕业生 1521 人（占 48.49%），博士毕业生 78 人（占 2.48%）。截至 2021 年 12 月 31 日，毕业生的毕业去向落实率为 96.05%，其中本科、硕士、博士毕业生的毕业去向落实率分别为 95.25%、96.65%、100.00%。

从毕业去向分布来看，毕业生以协议就业为主，通过签就业协议形式就业的比例为 36.98%，其中硕士、博士毕业生通过签就业协议形式就业的比例（分别为 63.45%、75.64%）相对较高；与此同时本科毕业生境内升学比例（47.20%）较高，以读研究生为主（46.10%），其中超过四成（43.72%）留在本校读研，近三成（29.06%）考取了双一流院校。

从就业领域来看，毕业生对医疗卫生领域的服务贡献程度较高，2021 届毕业生在医疗和社会护理服务业就业比例达到 76.03%，以医院为主，其中三甲医院的占比接近七成（66.93%）。从就业地区来看，已就业的毕业生中有 36.85% 的人留在辽宁，另外就业比例较高的省份包括江苏（7.45%）、北京（6.11%）、浙江（5.59%）、广东（4.76%）等，较为广泛地覆盖了京津冀、长三角、粤港澳等热点地区。

从就业质量来看，毕业生对口就业程度较高，从业幸福感与就业稳定性均较强。2021 届毕业生的工作与专业相关度为 94.06%，就业满意度为 85.23%，离职率为 7.08%。毕业生的表现得到了用人单位的高度认可，聘用过毕业生的用人单位对所聘群体的总体满意度达到 97.78%，且均表示未来愿意继续聘用。

从对教育教学的反馈情况来看，毕业生对学校的整体认可程度较高，表示愿意推荐学校的比例超过七成（72.91%）；在校期间学习、生活等各个方面的体验较好，对学校的总体满意度达到 95.85%；教学工作的开展为人才培养目标达成奠定了坚实基础，毕业生对学校的教学满意度达到 94.76%。

# 就业



基本情况



# 第一章 就业基本情况

毕业生的就业基本情况反映了毕业生毕业后的基本去向。本章主要从毕业生的毕业去向落实率及去向、行业和职业流向、升学等情况来展现毕业生的基本情况。

## 一 毕业生规模和结构

### 1. 毕业生总人数

大连医科大学 2021 届毕业生总人数为 3137 人。其中，本科毕业生 1538 人，占毕业生总人数的 49.03%；硕士毕业生 1521 人，占毕业生总人数的 48.49%；博士毕业生 78 人，占毕业生总人数的 2.48%。

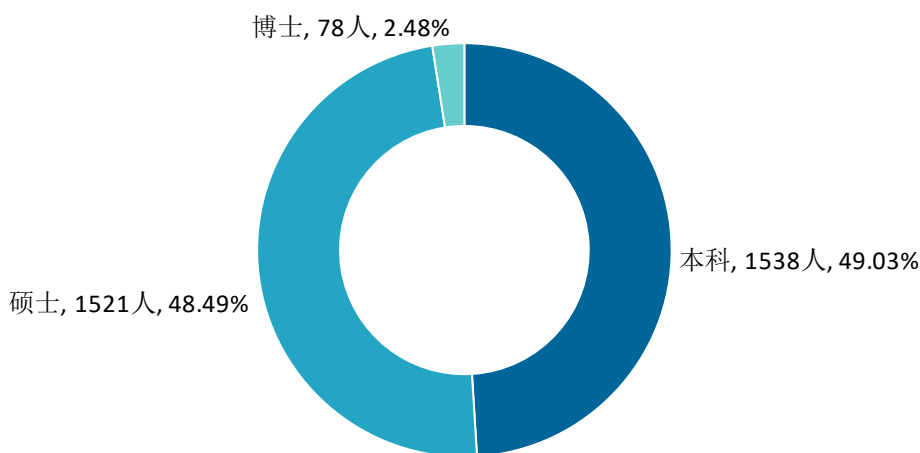


图 1-1 毕业生的学历层次结构

数据来源：辽宁省大学生智慧就业创业云平台数据。

### 2. 医学生、非医学生构成

学校 2021 届毕业生中，医学生占 87.95%，非医学生占 12.05%。

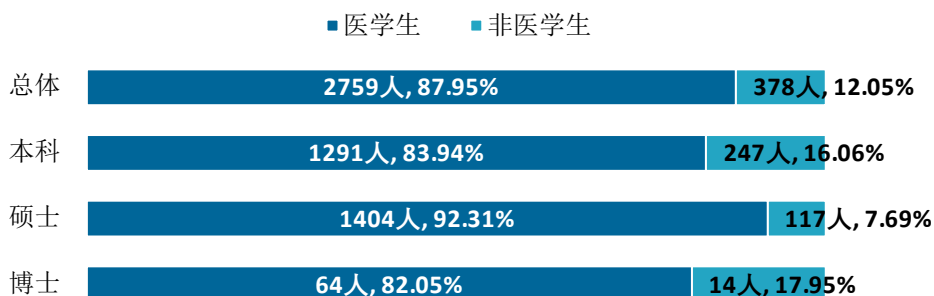


图 1-2 毕业生中医学生、非医学生构成

数据来源：辽宁省大学生智慧就业创业云平台数据。

### 3. 毕业生的性别结构

从性别结构来看，学校 2021 届毕业生中，男生占 34.24%，女生占 65.76%；各学历层女生占比均高于男生。

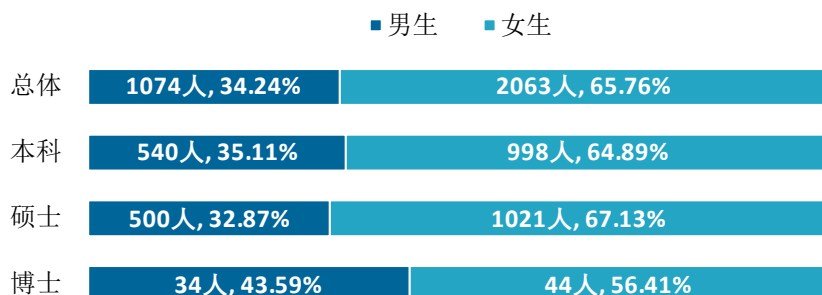


图 1-3 毕业生的性别结构

数据来源：辽宁省大学生智慧就业创业云平台数据。

### 4. 毕业生的生源结构

学校 2021 届毕业生以辽宁省内生源为主（44.82%）；外地生源占比较高的省份包括河南（4.88%）、山东（4.75%）、黑龙江（3.73%）等。

表 1-1 毕业生的生源结构

生源地	总体		本科		硕士		博士	
	人数 (人)	比例 (%)	人数 (人)	比例 (%)	人数 (人)	比例 (%)	人数 (人)	比例 (%)
辽宁	1406	44.82	862	56.05	489	32.15	55	70.51
河南	153	4.88	50	3.25	101	6.64	2	2.56
山东	149	4.75	32	2.08	114	7.50	3	3.85
黑龙江	117	3.73	31	2.02	83	5.46	3	3.85
内蒙古	107	3.41	37	2.41	70	4.60	-	-
湖北	100	3.19	14	0.91	83	5.46	3	3.85
甘肃	97	3.09	61	3.97	36	2.37	-	-
安徽	96	3.06	26	1.69	70	4.60	-	-
河北	88	2.81	31	2.02	56	3.68	1	1.28
山西	82	2.61	15	0.98	65	4.27	2	2.56
陕西	81	2.58	22	1.43	58	3.81	1	1.28
四川	80	2.55	15	0.98	64	4.21	1	1.28
贵州	78	2.49	50	3.25	27	1.78	1	1.28
吉林	73	2.33	19	1.24	50	3.29	4	5.13
新疆	70	2.23	62	4.03	8	0.53	-	-
江苏	52	1.66	20	1.30	31	2.04	1	1.28
重庆	44	1.40	25	1.63	18	1.18	1	1.28
湖南	40	1.28	17	1.11	23	1.51	-	-

生源地	总体		本科		硕士		博士	
	人数 (人)	比例 (%)	人数 (人)	比例 (%)	人数 (人)	比例 (%)	人数 (人)	比例 (%)
浙江	38	1.21	21	1.37	17	1.12	-	-
福建	35	1.12	23	1.50	12	0.79	-	-
江西	34	1.08	21	1.37	13	0.85	-	-
宁夏	26	0.83	19	1.24	7	0.46	-	-
广东	18	0.57	11	0.72	7	0.46	-	-
海南	16	0.51	15	0.98	1	0.07	-	-
广西	14	0.45	10	0.65	4	0.26	-	-
北京	13	0.41	4	0.26	9	0.59	-	-
青海	10	0.32	9	0.59	1	0.07	-	-
云南	7	0.22	6	0.39	1	0.07	-	-
西藏	5	0.16	5	0.33	-	-	-	-
上海	4	0.13	4	0.26	-	-	-	-
天津	4	0.13	1	0.07	3	0.20	-	-

注：表中比例数据保留两位小数，由于四舍五入，相加可能不等于 100%。

数据来源：辽宁省大学生智慧就业创业云平台数据。

## 5. 各院系及专业毕业生人数

学校 2021 届本科毕业生分布在 13 个院系，其中规模较大的是附属第一医院、附属第二医院（均有 308 人）；硕士毕业生分布在 16 个院系，其中规模较大的是研究生校外联合培养基地（709 人）；博士毕业生分布在 11 个院系，其中规模较大的院系是附属第一医院（35 人）。

表 1-2 各院系的毕业生人数

学历层次	院系名称	毕业生人数 (人)	所占比例 (%)
本科	附属第一医院	308	20.03
	附属第二医院	308	20.03
	药学院	120	7.80
	护理学院	120	7.80
	医学影像学院	113	7.35
	检验医学院	89	5.79
	基础医学院	88	5.72
	麻醉学系	84	5.46
	公共卫生学院	83	5.40
	艺术学院	73	4.75
	口腔医学院	64	4.16
	人文与社会科学学院	59	3.84
	中西医结合学院	29	1.89
硕士	研究生校外联合培养基地	709	46.61
	附属第一医院	238	15.65

学历层次	院系名称	毕业生人数（人）	所占比例（%）
硕士	附属第二医院	217	14.27
	基础医学院	111	7.30
	口腔医学院	43	2.83
	药学院	36	2.37
	肿瘤干细胞研究院	27	1.78
	中西医结合学院	27	1.78
	公共卫生学院	27	1.78
	护理学院	26	1.71
	检验医学院	20	1.31
	人文与社会科学学院	15	0.99
	医学科学研究院	10	0.66
	实验动物中心	6	0.39
	马克思主义学院	6	0.39
	重大疾病基因工程模式动物研究所	3	0.20
博士	附属第一医院	35	44.87
	附属第二医院	12	15.38
	基础医学院	12	15.38
	肿瘤干细胞研究院	7	8.97
	研究生校外联合培养基地	3	3.85
	检验医学院	3	3.85
	药学院	2	2.56
	口腔医学院	1	1.28
	实验动物中心	1	1.28
	人文与社会科学学院	1	1.28
	医学科学研究院	1	1.28

注：表中比例数据保留两位小数，由于四舍五入，相加可能不等于 100%。  
数据来源：辽宁省大学生智慧就业创业云平台数据。

学校 2021 届本科毕业生分布在 22 个专业，其中规模较大的专业是临床医学（附属第一医院）、临床医学（附属第二医院）（均有 308 人）；硕士毕业生分布在 64 个专业，其中规模较大的专业是外科学（242 人）、内科学（232 人）；博士毕业生分布在 18 个专业，其中规模较大的专业是内科学（13 人）、生物化学与分子生物学（12 人）、外科学（12 人）。

表 1-3 各专业的毕业生人数

学历层次	专业名称	毕业生人数（人）	所占比例（%）
本科	临床医学（附属第一医院）	308	20.03
	临床医学（附属第二医院）	308	20.03
	护理学	120	7.80
	临床药学	92	5.98
	医学影像学	91	5.92



学历层次	专业名称	毕业生人数 (人)	所占比例 (%)
本科	麻醉学	84	5.46
	口腔医学	64	4.16
	医学检验技术	58	3.77
	预防医学	56	3.64
	卫生检验与检疫	31	2.02
	生物医学工程	30	1.95
	生物制药	30	1.95
	应用心理学	30	1.95
	法学	29	1.89
	中西医临床医学	29	1.89
	生物技术	28	1.82
	视觉传达设计	28	1.82
	药学	28	1.82
	公共事业管理	27	1.76
	摄影	27	1.76
	医学影像技术	22	1.43
	服装与服饰设计	18	1.17
硕士	外科学	242	15.91
	内科学	232	15.25
	影像医学与核医学	101	6.64
	神经病学	82	5.39
	口腔医学	75	4.93
	妇产科学	70	4.60
	生物化学与分子生物学	48	3.16
	麻醉学	39	2.56
	临床检验诊断学	38	2.50
	肿瘤学	38	2.50
	眼科学	36	2.37
	全科医学 (不授博士学位)	33	2.17
	急诊医学	32	2.10
	儿科学	32	2.10
	临床医学	31	2.04
	耳鼻咽喉科学	26	1.71
	人体解剖与组织胚胎学	24	1.58
	药理学	21	1.38
	中西医结合临床	21	1.38
	病理学与病理生理学	20	1.31
	皮肤病与性病学	17	1.12
药学	17	1.12	
细胞生物学	17	1.12	

学历层次	专业名称	毕业生人数（人）	所占比例（%）
硕士	护理	16	1.05
	口腔临床医学	14	0.92
	生物技术	14	0.92
	康复医学与理疗学	13	0.85
	口腔基础医学	11	0.72
	劳动卫生与环境卫生学	10	0.66
	外科学（7年制）	10	0.66
	社会医学与卫生事业管理	10	0.66
	护理学	10	0.66
	生理学	9	0.59
	免疫学	8	0.53
	临床病理学（不授博士学位）	7	0.46
	药物化学	7	0.46
	人文医学	7	0.46
	中西医结合基础	6	0.39
	马克思主义理论	6	0.39
	动物学	6	0.39
	精神病与精神卫生学	6	0.39
	应用心理学	5	0.33
	病原生物学	5	0.33
	流行病与卫生统计学	5	0.33
	微生物学	5	0.33
	营养与食品卫生学	4	0.26
	内科学（7年制）	4	0.26
	药物分析学	4	0.26
	药剂学	3	0.20
	眼科学（7年制）	3	0.20
	卫生毒理学	2	0.13
	神经病学（7年制）	2	0.13
	神经生物学	2	0.13
	儿科学（7年制）	2	0.13
	伦理学	2	0.13
	遗传学	2	0.13
	微生物与生化药学	2	0.13
	发育生物学	1	0.07
	健康管理	1	0.07
中医内科学	1	0.07	
影像医学与核医学（7年制）	1	0.07	
肿瘤学（7年制）	1	0.07	
法医学	1	0.07	

学历层次	专业名称	毕业生人数（人）	所占比例（%）
硕士	生药学	1	0.07
博士	内科学	13	16.67
	生物化学与分子生物学	12	15.38
	外科学	12	15.38
	病理学与病理生理学	7	8.97
	神经病学	5	6.41
	肿瘤学	5	6.41
	影像医学与核医学	4	5.13
	中西医结合临床	4	5.13
	麻醉学	3	3.85
	临床检验诊断学	3	3.85
	眼科学	2	2.56
	中西医结合基础	2	2.56
	病原生物学	1	1.28
	动物学	1	1.28
	免疫学	1	1.28
	人体解剖与组织胚胎学	1	1.28
	人文医学	1	1.28
生理学	1	1.28	

注：表中比例数据保留两位小数，由于四舍五入，相加可能不等于 100%。  
数据来源：辽宁省大学生智慧就业创业云平台数据。

## 二 毕业去向落实率及去向

毕业去向落实率反映了毕业生的落实情况，按照教育部公布的高校毕业生毕业去向落实率计算公式为：

**毕业去向落实率**=（已落实去向毕业生人数÷毕业生总人数）×100%

**毕业生总人数**=已落实去向毕业生人数+待就业毕业生人数+暂时不就业毕业生人数

已落实去向毕业生包括：就业、升学。

### （一） 毕业去向落实率

#### 1. 总体毕业去向落实率

截至 2021 年 12 月 31 日，学校 2021 届毕业生的毕业去向落实率为 96.05%，其中本科、硕士、博士毕业生的毕业去向落实率分别为 95.25%、96.65%、100.00%。

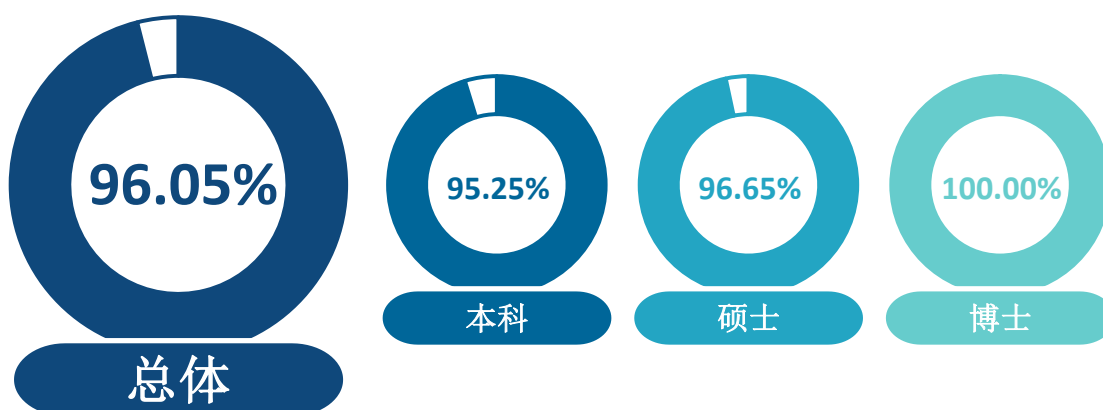


图 1-4 毕业生的毕业去向落实率

数据来源：辽宁省大学生智慧就业创业云平台数据。

## 2. 医学生、非医学生的毕业去向落实率

学校 2021 届毕业生中，医学生的毕业去向落实率为 95.87%，非医学生的毕业去向落实率为 97.35%。

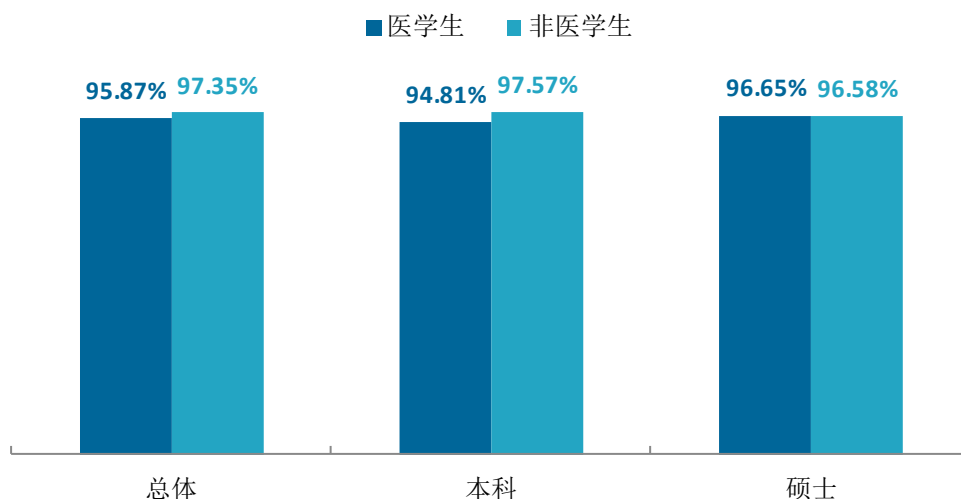


图 1-5 医学生、非医学生的毕业去向落实率

数据来源：辽宁省大学生智慧就业创业云平台数据。

## 3. 各院系及专业的毕业去向落实率

学校 2021 届本科毕业生中，毕业去向落实率较高的院系是中西医结合学院（100.00%）、基础医学院（98.86%）、护理学院（97.50%）；硕士毕业生中，口腔医学院、肿瘤干细胞研究院、公共卫生学院等 11 个院系毕业去向落实率均达到 100.00%。

表 1-4 各院系毕业生的毕业去向落实率

学历层次	院系名称	毕业生人数（人）	毕业去向落实率（%）
本科	本科平均	1538	95.25
	中西医结合学院	29	100.00
	基础医学院	88	98.86
	护理学院	120	97.50
	药学院	120	96.67
	人文与社会科学学院	59	96.61
	麻醉学系	84	96.43
	公共卫生学院	83	96.39
	艺术学院	73	95.89
	医学影像学院	113	95.58
	附属第一医院	308	94.48
	检验医学院	89	94.38
	附属第二医院	308	93.18
	口腔医学院	64	90.63

学历层次	院系名称	毕业生人数（人）	毕业去向落实率（%）
硕士	<b>硕士平均</b>	<b>1521</b>	<b>96.65</b>
	口腔医学院	43	100.00
	肿瘤干细胞研究院	27	100.00
	公共卫生学院	27	100.00
	中西医结合学院	27	100.00
	护理学院	26	100.00
	检验医学院	20	100.00
	人文与社会科学学院	15	100.00
	医学科学研究院	10	100.00
	实验动物中心	6	100.00
	马克思主义学院	6	100.00
	重大疾病基因工程模式动物研究所	3	100.00
	附属第二医院	217	98.62
	药学院	36	97.22
	附属第一医院	238	96.64
	基础医学院	111	96.40
研究生校外联合培养基地	709	95.06	

数据来源：辽宁省大学生智慧就业创业云平台数据。

学校 2021 届本科毕业生中，生物医学工程、生物制药、中西医临床医学等 5 个专业毕业去向落实率均达到 100.00%；硕士毕业生中，临床医学、中西医结合临床、麻醉学、口腔临床医学、儿科学、药理学等 47 个专业毕业去向落实率均达到 100.00%。

表 1-5 各专业毕业生的毕业去向落实率

学历层次	专业名称	毕业生人数（人）	毕业去向落实率（%）
本科	<b>本科平均</b>	<b>1538</b>	<b>95.25</b>
	生物医学工程	30	100.00
	生物制药	30	100.00
	中西医临床医学	29	100.00
	公共事业管理	27	100.00
	摄影	27	100.00
	医学检验技术	58	98.28
	临床药学	92	97.83
	护理学	120	97.50
	应用心理学	30	96.67
	法学	29	96.55
	麻醉学	84	96.43
	生物技术	28	96.43
	医学影像学	91	95.60
	医学影像技术	22	95.45

学历层次	专业名称	毕业生人数（人）	毕业去向落实率（%）
本科	预防医学	56	94.64
	临床医学（附属第一医院）	308	94.48
	服装与服饰设计	18	94.44
	临床医学（附属第二医院）	308	93.18
	药学	28	92.86
	视觉传达设计	28	92.86
	口腔医学	64	90.63
	卫生检验与检疫	31	87.10
硕士	<b>硕士平均</b>	<b>1521</b>	<b>96.65</b>
	麻醉学	39	100.00
	眼科学	36	100.00
	全科医学（不授博士学位）	33	100.00
	儿科学	32	100.00
	急诊医学	32	100.00
	临床医学	31	100.00
	人体解剖与组织胚胎学	24	100.00
	药理学	21	100.00
	中西医结合临床	21	100.00
	病理学与病理生理学	20	100.00
	细胞生物学	17	100.00
	护理	16	100.00
	口腔临床医学	14	100.00
	康复医学与理疗学	13	100.00
	社会医学与卫生事业管理	10	100.00
	外科学（7年制）	10	100.00
	护理学	10	100.00
	劳动卫生与环境卫生学	10	100.00
	生理学	9	100.00
	免疫学	8	100.00
	人文医学	7	100.00
	临床病理学（不授博士学位）	7	100.00
	药物化学	7	100.00
	动物学	6	100.00
	中西医结合基础	6	100.00
	精神病与精神卫生学	6	100.00
	马克思主义理论	6	100.00
	病原生物学	5	100.00
	微生物学	5	100.00
	流行病与卫生统计学	5	100.00
	应用心理学	5	100.00

学历层次	专业名称	毕业生人数（人）	毕业去向落实率（%）
硕士	药物分析学	4	100.00
	营养与食品卫生学	4	100.00
	内科学（7年制）	4	100.00
	药剂学	3	100.00
	微生物与生化药学	2	100.00
	遗传学	2	100.00
	神经病学（7年制）	2	100.00
	卫生毒理学	2	100.00
	伦理学	2	100.00
	发育生物学	1	100.00
	法医学	1	100.00
	健康管理	1	100.00
	中医内科学	1	100.00
	生药学	1	100.00
	影像医学与核医学（7年制）	1	100.00
	肿瘤学（7年制）	1	100.00
	影像医学与核医学	101	99.01
	神经病学	82	96.34
	耳鼻咽喉科学	26	96.15
	内科学	232	96.12
	口腔医学	75	96.00
	生物化学与分子生物学	48	95.83
	临床检验诊断学	38	94.74
	肿瘤学	38	94.74
	妇产科学	70	94.29
	药学	17	94.12
	外科学	242	93.80
	生物技术	14	92.86
	口腔基础医学	11	90.91
	皮肤病与性病学	17	82.35
	眼科学（7年制）	3	66.67
儿科学（7年制）	2	50.00	
神经生物学	2	50.00	

数据来源：辽宁省大学生智慧就业创业云平台数据。



## （二） 毕业去向分布

### 1. 总体毕业去向分布

学校 2021 届毕业生以协议就业为主，通过签就业协议形式就业的比例为 36.98%，其中硕士、博士毕业生通过签就业协议形式就业的比例（分别为 63.45%、75.64%）相对较高；与此同时，毕业生境内升学比例（27.13%）也较高，其中本科毕业生境内升学比例达到了 47.20%，高于全国本科以及同类院校的平均水平。

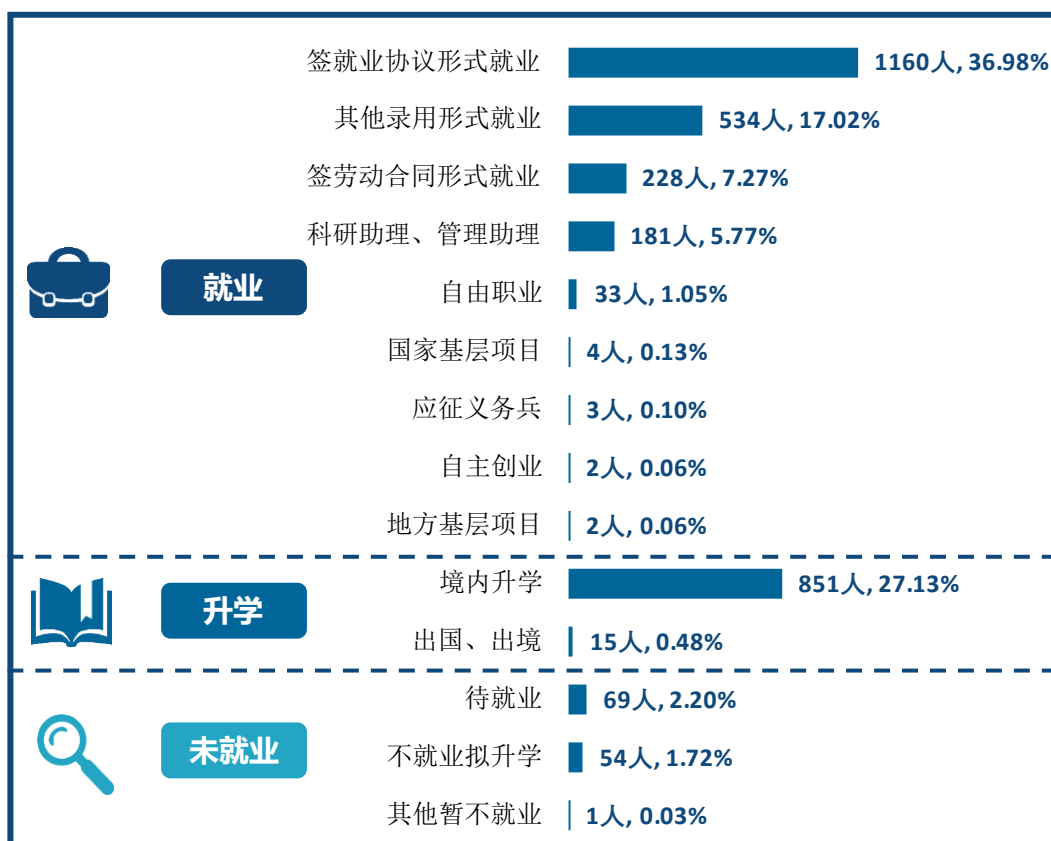


图 1-6 毕业去向分布

注：图中比例数据保留两位小数，由于四舍五入，相加可能不等于 100%。

数据来源：辽宁省大学生智慧就业创业云平台数据。

表 1-6 各学历层次毕业生的去向分布

分类	毕业去向	本科		硕士		博士	
		人数 (人)	比例 (%)	人数 (人)	比例 (%)	人数 (人)	比例 (%)
就业	签就业协议形式就业	136	8.84	965	63.45	59	75.64
	其他录用形式就业	313	20.35	211	13.87	10	12.82
	签劳动合同形式就业	86	5.59	134	8.81	8	10.26
	科研助理、管理助理	157	10.21	23	1.51	1	1.28
	自由职业	33	2.15	-	-	-	-
	国家基层项目	4	0.26	-	-	-	-
	应征义务兵	3	0.20	-	-	-	-
	自主创业	2	0.13	-	-	-	-
	地方基层项目	1	0.07	1	0.07	-	-
升学	境内升学	726	47.20	125	8.22	-	-
	出国、出境	4	0.26	11	0.72	-	-
未就业	待就业	18	1.17	51	3.35	-	-
	不就业拟升学	54	3.51	-	-	-	-
	其他暂不就业	1	0.07	-	-	-	-

注：表中比例数据保留两位小数，由于四舍五入，相加可能不等于 100%。

数据来源：辽宁省大学生智慧就业创业云平台数据。

## 2. 医学生、非医学生的毕业去向分布

学校 2021 届毕业生中，医学生通过签就业协议形式就业的比例（39.14%）高于非医学生（21.16%）；升学方面，不同学历层次群体存在差异，其中本科医学生境内升学比例（49.73%）高于非医学生（34.01%），硕士医学生境内升学比例（7.19%）低于非医学生（20.51%）。

表 1-7 医学生、非医学生的毕业去向分布

单位：%

分类	毕业去向	总体		本科		硕士	
		医学生	非医学生	医学生	非医学生	医学生	非医学生
就业	签就业协议形式就业	39.14	21.16	10.07	2.43	63.96	57.26
	其他录用形式就业	16.35	21.96	18.90	27.94	14.46	6.84
	签劳动合同形式就业	7.03	8.99	4.96	8.91	8.69	10.26
	科研助理、管理助理	5.65	6.61	10.38	9.31	1.57	0.85
	自由职业	0.07	8.20	0.15	12.55	-	-
	国家基层项目	0.11	0.26	0.23	0.40	-	-
	应征义务兵	0.04	0.53	0.08	0.81	-	-
	自主创业	0.00	0.53	0.00	0.81	-	-
	地方基层项目	0.04	0.26	0.00	0.40	0.07	0.00
升学	境内升学	26.93	28.57	49.73	34.01	7.19	20.51
	出国、出境	0.51	0.26	0.31	0.00	0.71	0.85

分类	毕业去向	总体		本科		硕士	
		医学生	非医学生	医学生	非医学生	医学生	非医学生
未就业	待就业	2.21	2.12	1.08	1.62	3.35	3.42
	不就业拟升学	1.88	0.53	4.03	0.81	-	-
	其他暂不就业	0.04	0.00	0.08	0.00	-	-

注：表中比例数据保留两位小数，由于四舍五入，相加可能不等于 100%。

数据来源：辽宁省大学生智慧就业创业云平台数据。

### （三） 未就业情况分析

学校 2021 届未就业的本科毕业生中（医学生 67 人，非医学生 6 人），七成以上（73.97%）不就业拟升学（医学生 52 人，非医学生 2 人），近两成（16.44%）正在求职过程中（医学生 8 人，非医学生 4 人）；未就业的硕士毕业生均在求职过程中（51 人）。

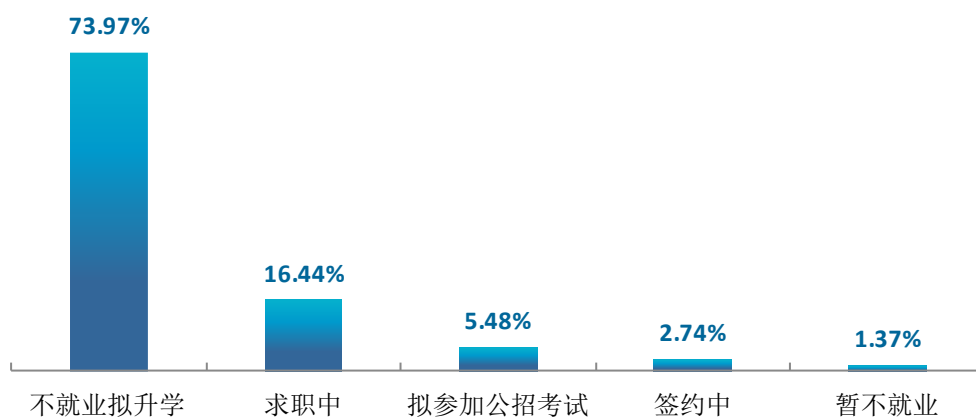


图 1-7 本科未就业人群分布

数据来源：辽宁省大学生智慧就业创业云平台数据。

## 疫情影响

### (一) 疫情对毕业落实的影响

学校 2021 届近四成（38.66%）毕业生认为疫情对求职就业影响较大，两成以上（21.74%）毕业生认为疫情对国内升学影响较大。其中，硕士毕业生认为求职就业受到影响的比例（56.47%）相对较为突出，本科毕业生认为国内升学受到影响的比例（31.39%）相对较为突出。

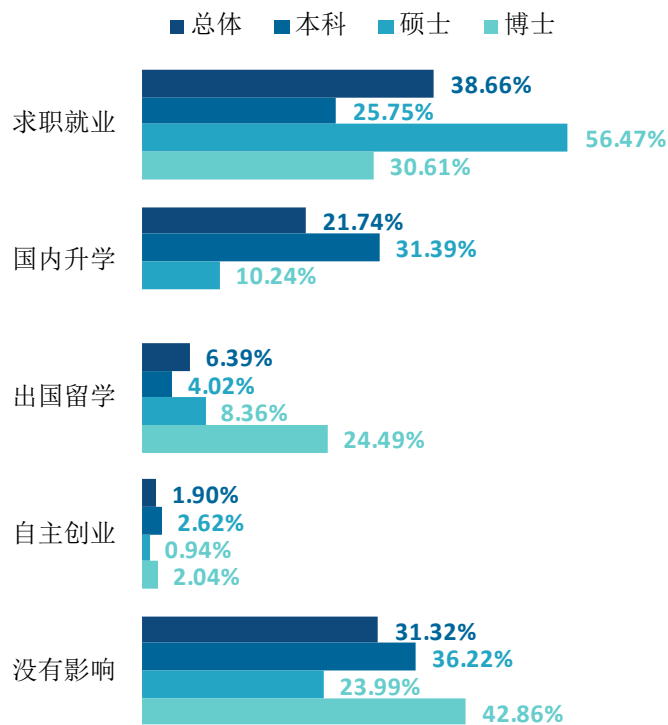


图 1-8 疫情对毕业落实的影响

数据来源：麦可思-大连医科大学 2021 届毕业生培养质量评价数据。

## （二）疫情影响求职就业的主要方面

学校 2021 届认为疫情对求职就业影响较大的毕业生中，有 82.73% 的人表示疫情影响了求职、实习、面试等进程，有 50.94% 的人表示招聘岗位减少，就业难度加大。

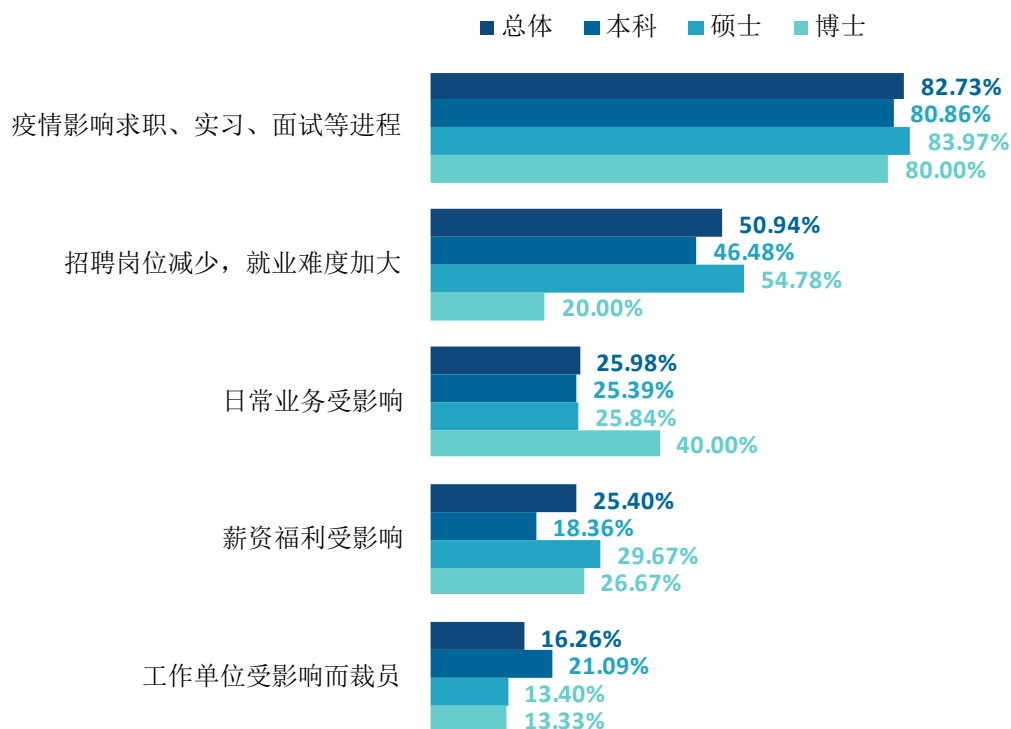


图 1-9 疫情影响求职就业的主要方面

数据来源：麦可思-大连医科大学 2021 届毕业生培养质量评价数据。

## 四 就业流向

### （一） 行业流向

#### 1. 毕业生的行业流向

学校 2021 届毕业生就业量最大的行业类为医疗和社会护理服务业（76.03%），其中本科、硕士、博士毕业生在该行业类就业的比例分别为 58.61%、83.81%、78.26%。另外，本科毕业生就业量较大的行业类还包括教育业（12.82%）、医药及设备制造业（11.36%）；博士毕业生在教育业就业的比例（19.57%）也较高。

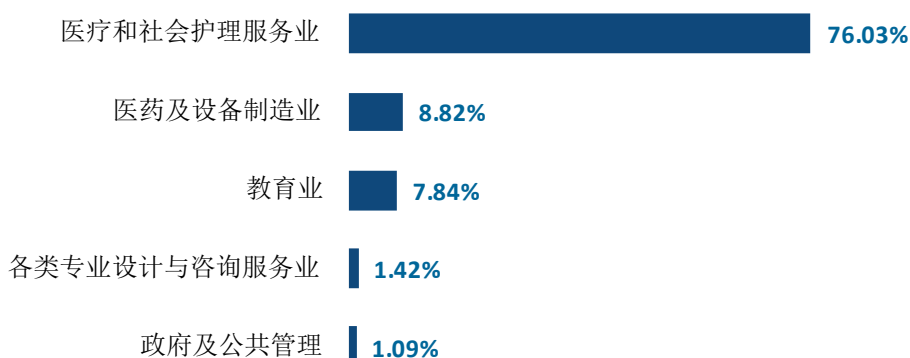


图 1-10 毕业生就业的主要行业类

数据来源：麦可思-大连医科大学 2021 届毕业生培养质量评价数据。

表 1-8 各学历层次毕业生就业的主要行业类

行业类名称	本科 (%)	行业类名称	硕士 (%)	行业类名称	博士 (%)
医疗和社会护理服务业	58.61	医疗和社会护理服务业	83.81	医疗和社会护理服务业	78.26
教育业	12.82	医药及设备制造业	8.18	教育业	19.57
医药及设备制造业	11.36	教育业	4.67	医药及设备制造业	2.17
政府及公共管理	3.30				
各类专业设计与咨询服务业	3.30				
零售业	2.20				

数据来源：麦可思-大连医科大学 2021 届毕业生培养质量评价数据。

## 2. 医学生、非医学生的行业流向

学校 2021 届毕业生中，医学生近九成（86.64%）集中在医疗和社会护理服务业，非医学生就业领域相对多元化。

表 1-9 医学生、非医学生就业的主要行业类

单位：%

行业类名称	总体		本科		硕士	
	医学生	非医学生	医学生	非医学生	医学生	非医学生
医疗和社会护理服务业	86.64	26.54	77.66	9.21	90.23	40.26
医药及设备制造业	5.69	23.46	7.61	21.05	5.17	28.57
教育业	5.03	20.99	9.14	22.37	2.87	16.88
政府及公共管理	0.53	3.70	1.52	7.89	0.19	0.00

数据来源：麦可思-大连医科大学 2021 届毕业生培养质量评价数据。

## 3. 就业医院的级别

学校 2021 届毕业生在医院就业的数量较多，其中近七成（66.93%）就业于三甲医院。

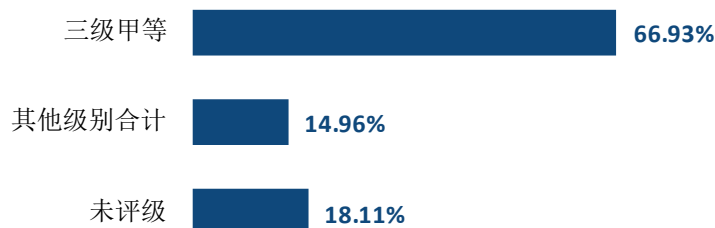


图 1-11 毕业生就业医院的级别分布

数据来源：麦可思-大连医科大学 2021 届毕业生培养质量评价数据。

## 4. 各院系的行业流向

各院系毕业生就业的主要行业符合自身培养定位。例如，附属第一医院、附属第二医院毕业生均主要就业于综合医院；公共卫生学院毕业生主要就业于专业公共卫生服务机构。

表 1-10 各院系毕业生实际就业的主要行业

学历层次	院系名称	主要行业
本科	附属第一医院	综合医院
	附属第二医院	综合医院
	公共卫生学院	专业公共卫生服务机构
	护理学院	综合医院
	基础医学院	药品和医药制造业
	检验医学院	医疗健康服务机构；综合医院；专业公共卫生服务机构；医疗设备及用品制造业
	口腔医学院	牙医诊所
	麻醉学系	综合医院

学历层次	院系名称	主要行业
本科	人文与社会科学学院	本科学院和大学
	药学院	药品和医药制造业
	医学影像学院	综合医院；本科学院和大学
硕士	附属第一医院	综合医院；专科医院
	附属第二医院	综合医院；专科医院
	公共卫生学院	综合医院；专业公共卫生服务机构
	护理学院	综合医院
	基础医学院	综合医院；药品和医药制造业；本科学院和大学
	检验医学院	综合医院
	口腔医学院	专科医院
	研究生校外联合培养基地	综合医院；专科医院；中医医院
	药学院	药品和医药制造业；综合医院
	肿瘤干细胞研究院	药品和医药制造业

注：个别院系因样本较少没有包括在内。

数据来源：麦可思-大连医科大学 2021 届毕业生培养质量评价数据。

## （二） 职业流向

### 1. 毕业生的职业流向

学校 2021 届毕业生就业量最大的职业类为医疗保健/紧急救助（74.01%），其中本科、硕士、博士毕业生从事这类职业的比例分别为 57.55%、82.21%、65.22%；另外，博士毕业生就业量较大的职业类还包括研究人员（17.39%）、高等教育（15.22%）。

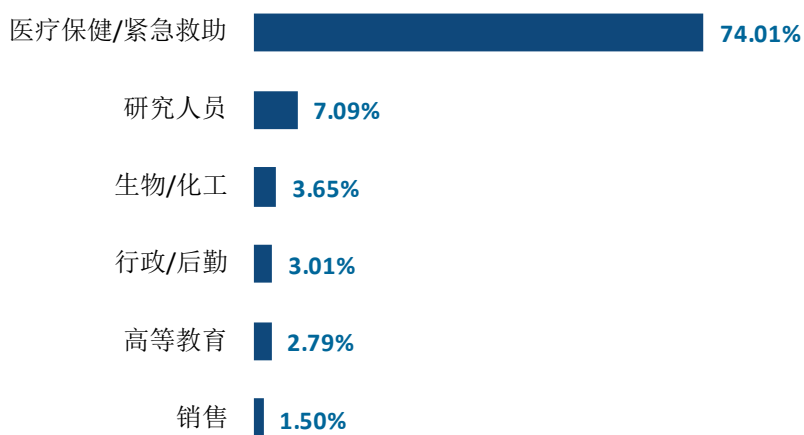


图 1-12 毕业生从事的主要职业类

数据来源：麦可思-大连医科大学 2021 届毕业生培养质量评价数据。



表 1-11 各学历层次毕业生从事的主要职业类

职业类名称	本科 (%)	职业类名称	硕士 (%)	职业类名称	博士 (%)
医疗保健/紧急救助	57.55	医疗保健/紧急救助	82.21	医疗保健/紧急救助	65.22
研究人员	8.63	研究人员	5.60	研究人员	17.39
行政/后勤	6.47	生物/化工	4.12	高等教育	15.22
销售	4.68	高等教育	3.13	行政/后勤	2.17
生物/化工	3.24				

数据来源：麦可思-大连医科大学 2021 届毕业生培养质量评价数据。

## 2. 医学生、非医学生的职业流向

学校 2021 届毕业生中，医学生八成以上（85.55%）从事医疗保健/紧急救助类职业，非医学生就业岗位分布相对多元化。

表 1-12 医学生、非医学生从事的主要职业类

单位：%

职业类名称	总体		本科		硕士	
	医学生	非医学生	医学生	非医学生	医学生	非医学生
医疗保健/紧急救助	85.55	19.63	75.12	11.69	90.00	28.57
研究人员	4.04	21.47	6.47	14.29	2.83	24.68
行政/后勤	2.47	5.52	5.47	9.09	1.51	1.30
高等教育	2.34	4.91	0.00	0.00	2.45	7.79
生物/化工	0.65	17.79	1.00	9.09	0.57	28.57
销售	0.65	5.52	2.49	10.39	0.00	1.30

数据来源：麦可思-大连医科大学 2021 届毕业生培养质量评价数据。

## 3. 各院系的职业流向

各院系毕业生的职业流向符合自身培养定位。例如，附属第一医院本科毕业生主要为外科医师；药学院硕士毕业生主要为药剂师。

表 1-13 各院系毕业生实际从事的主要职业

学历层次	院系名称	主要职业
本科	附属第一医院	外科医师
	附属第二医院	内科医师
	公共卫生学院	文员；职业健康及安全技术人员
	护理学院	护士
	基础医学院	生物医学工程技术人员；生物工程技术人员
	检验医学院	医学和临床实验室技术人员
	口腔医学院	全科牙医
	麻醉学系	麻醉科医师
	医学影像学院	放射科医师；放射技术技师
硕士	附属第一医院	内科医师；外科医师；眼科医师

学历层次	院系名称	主要职业
硕士	附属第二医院	内科医师；外科医师；放射科医师
	护理学院	护士
	基础医学院	临床检验科医师；分子和细胞生物研究人员；生物医学工程技术人员；病理科医师
	检验医学院	临床检验科医师
	口腔医学院	全科牙医
	研究生校外联合培养基地	内科医师；外科医师；妇产科医师
	药学院	药剂师
	中西医结合学院	内科医师
	肿瘤干细胞研究院	生物医学工程技术人员

注：个别院系因样本较少没有包括在内。

数据来源：麦可思-大连医科大学 2021 届毕业生培养质量评价数据。

### （三） 用人单位流向

#### 1. 毕业生的用人单位流向

学校 2021 届毕业生主要就业的用人单位类型是政府机构/科研或其他事业单位（56.60%），其次是民营企业（19.79%）和国有企业（19.69%）。

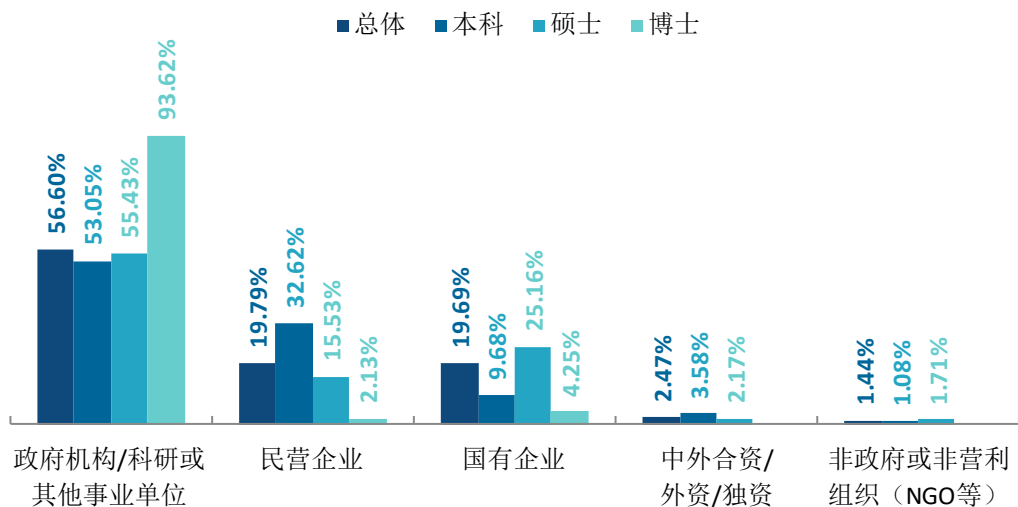


图 1-13 不同类型用人单位分布

数据来源：麦可思-大连医科大学 2021 届毕业生培养质量评价数据。

## 2. 医学生、非医学生的用人单位流向

学校 2021 届毕业生中，医学生在政府机构/科研或其他事业单位、国有企业就业的比例（分别为 59.60%、22.32%）相对较高，非医学生在民营企业就业的比例（44.64%）相对较高。

表 1-14 医学生、非医学生的用人单位类型分布

单位：%

用人单位类型	总体		本科		硕士	
	医学生	非医学生	医学生	非医学生	医学生	非医学生
政府机构/科研或其他事业单位	59.60	42.26	62.50	29.11	56.21	50.00
国有企业	22.32	7.14	11.00	6.33	27.48	8.75
民营企业	14.59	44.64	23.50	55.70	12.41	37.50
中外合资/外资/独资	1.75	5.95	1.50	8.86	1.95	3.75
非政府或非营利组织（NGO 等）	1.75	0.00	1.50	0.00	1.95	0.00

数据来源：麦可思-大连医科大学 2021 届毕业生培养质量评价数据。

## 3. 各院系毕业生的用人单位流向

学校 2021 届本科毕业生中，多数院系毕业生就业单位均以政府机构/科研或其他事业单位为主，艺术学院毕业生在民营企业就业的比例（70.83%）相对较高。

表 1-15 各院系毕业生的用人单位类型分布（本科）

单位：%

院系名称	政府机构/科研或其他事业单位	民营企业	国有企业	中外合资/外资/独资	非政府或非营利组织（NGO 等）
医学影像学院	70.00	5.00	15.00	0.00	10.00
护理学院	69.44	5.56	25.00	0.00	0.00
附属第一医院	63.16	18.42	10.53	5.26	2.63
公共卫生学院	56.52	26.09	17.39	0.00	0.00
人文与社会科学学院	52.38	42.86	0.00	4.76	0.00
检验医学院	50.00	50.00	0.00	0.00	0.00
基础医学院	29.63	51.85	7.41	11.11	0.00
艺术学院	12.50	70.83	4.17	12.50	0.00

注：个别院系由于样本较少没有包括在内。

数据来源：麦可思-大连医科大学 2021 届毕业生培养质量评价数据。

学校 2021 届硕士生中，多数院系毕业生就业单位均以政府机构/科研或其他事业单位为主，药学院毕业生在民营企业就业的比例（42.31%）相对较高。

表 1-16 各院系毕业生的用人单位类型分布（硕士）

单位：%

院系名称	政府机构/ 科研或其他 事业单位	国有企业	民营企业	中外合资/ 外资/独资	非政府或非 营利组织 (NGO 等)
附属第二医院	67.21	27.87	3.28	0.00	1.64
附属第一医院	58.33	28.79	9.09	0.76	3.03
研究生校外联合培养基地	55.65	30.43	11.30	0.43	2.17
基础医学院	54.55	15.58	23.38	6.49	0.00
肿瘤干细胞研究院	47.62	14.29	38.10	0.00	0.00
药学院	26.92	7.69	42.31	23.08	0.00

注：个别院系由于样本较少没有包括在内。

数据来源：麦可思-大连医科大学 2021 届毕业生培养质量评价数据。

#### （四） 就业地区流向

##### 1. 就业毕业生的地区流向

学校 2021 届已就业的毕业生中，有 36.85% 的人留在辽宁，本科、硕士、博士毕业生留在辽宁就业的比例分别为 53.38%、26.41%、82.22%；毕业生就业量较大的城市为大连（27.23%），本科、硕士、博士毕业生在大连就业的比例分别为 40.21%、17.66%、82.22%。

表 1-17 主要就业省份分布

就业省份	总体 (%)	本科 (%)	硕士 (%)	博士 (%)
辽宁	36.85	53.38	26.41	82.22
江苏	7.45	5.34	8.75	2.22
北京	6.11	6.05	6.25	4.44
浙江	5.59	4.98	6.09	2.22
广东	4.76	4.63	5.00	2.22
陕西	4.45	0.71	6.41	0.00
四川	3.93	1.78	5.00	2.22
山东	3.83	0.36	5.63	0.00
湖北	3.31	0.71	4.69	0.00
上海	3.21	2.85	3.44	2.22

数据来源：麦可思-大连医科大学 2021 届毕业生培养质量评价数据。

表 1-18 主要就业城市分布

就业城市	总体 (%)	本科 (%)	硕士 (%)	博士 (%)
大连	27.23	40.21	17.66	82.22
北京	6.11	6.05	6.25	4.44

就业城市	总体 (%)	本科 (%)	硕士 (%)	博士 (%)
沈阳	3.62	6.41	2.66	0.00
杭州	3.62	3.20	3.91	2.22
西安	3.31	0.71	4.69	0.00
上海	3.21	2.85	3.44	2.22

数据来源：麦可思-大连医科大学 2021 届毕业生培养质量评价数据。

## 2. 医学生、非医学生的地区流向

学校 2021 届毕业生中，医学生、非医学生留在辽宁就业的比例分别为 35.93%、41.18%，医学生整体上就业地区分布更为多元。

表 1-19 医学生、非医学生的主要就业省份分布

单位：%

就业省份	总体		本科		硕士	
	医学生	非医学生	医学生	非医学生	医学生	非医学生
辽宁	35.93	41.18	54.77	50.00	26.02	29.11
江苏	6.53	11.76	2.01	13.41	8.38	11.39
浙江	6.16	2.94	6.03	2.44	6.42	3.80
北京	5.78	7.65	5.53	7.32	5.88	8.86
陕西	5.03	1.76	1.01	0.00	6.77	3.80
四川	4.65	0.59	2.01	1.22	5.70	0.00
广东	4.27	7.06	4.02	6.10	4.63	7.59
湖北	4.02	0.00	1.01	0.00	5.35	0.00
山东	3.77	4.12	0.50	0.00	5.17	8.86
河南	3.02	2.35	0.50	0.00	4.10	5.06
上海	2.89	4.71	3.02	2.44	3.03	6.33

数据来源：麦可思-大连医科大学 2021 届毕业生培养质量评价数据。

## 五 毕业生升学情况

### 1. 毕业生的升学比例

学校 2021 届毕业生升学比例为 27.61%，其中以读研究生为主（26.59%），少部分选择出国（境）留学（0.48%）以及攻读第二学士学位（0.54%）。其中，本科毕业生升学比例（47.46%）较高。

表 1-20 毕业生的升学情况

学历层次	升学比例合计 (%)	研究生 (%)	出国、出境留学 (%)	第二学士学位 (%)
总体	27.61	26.59	0.48	0.54
本科	47.46	46.10	0.26	1.11
硕士	8.94	8.22	0.72	-

注：表中数据均保留两位小数，由于四舍五入，可能存在合计比例与分项比例加和不等的情况。  
数据来源：辽宁省大学生智慧就业创业云平台数据。

### 2. 各院系及专业毕业生的升学比例

学校 2021 届本科毕业生升学比例较高的院系是附属第二医院（65.91%）、附属第一医院（60.71%）；升学比例较高的专业包括临床医学、生物技术等。

表 1-21 各院系本科毕业生的升学情况

院系名称	升学比例合计 (%)	研究生 (%)	出国、出境留学 (%)	第二学士学位 (%)
本科平均	47.46	46.10	0.26	1.11
附属第二医院	65.91	65.91	0.00	0.00
附属第一医院	60.71	60.39	0.00	0.32
中西医结合学院	58.62	58.62	0.00	0.00
药学院	57.50	55.83	0.83	0.83
公共卫生学院	54.22	40.96	1.20	12.05
基础医学院	53.41	53.41	0.00	0.00
麻醉学系	45.24	44.05	0.00	1.19
检验医学院	35.96	35.96	0.00	0.00
人文与社会科学学院	33.90	33.90	0.00	0.00
医学影像学院	30.09	26.55	0.00	3.54
口腔医学院	26.56	25.00	1.56	0.00
护理学院	16.67	15.83	0.83	0.00
艺术学院	1.37	1.37	0.00	0.00

注：表中数据均保留两位小数，由于四舍五入，可能存在合计比例与分项比例加和不等的情况。  
数据来源：辽宁省大学生智慧就业创业云平台数据。

表 1-22 各专业本科毕业生的升学情况

专业名称	升学比例合计 (%)	研究生 (%)	出国、出境留学 (%)	第二学士学位 (%)
<b>本科平均</b>	<b>47.46</b>	<b>46.10</b>	<b>0.26</b>	<b>1.11</b>
临床医学（附属第二医院）	65.91	65.91	0.00	0.00
生物技术	64.29	64.29	0.00	0.00
临床医学（附属第一医院）	60.71	60.39	0.00	0.32
公共事业管理	59.26	37.04	0.00	22.22
临床药学	58.70	57.61	0.00	1.09
中西医临床医学	58.62	58.62	0.00	0.00
药学	53.57	50.00	3.57	0.00
预防医学	51.79	42.86	1.79	7.14
生物制药	50.00	50.00	0.00	0.00
生物医学工程	46.67	46.67	0.00	0.00
麻醉学	45.24	44.05	0.00	1.19
法学	41.38	41.38	0.00	0.00
医学检验技术	36.21	36.21	0.00	0.00
卫生检验与检疫	35.48	35.48	0.00	0.00
医学影像学	35.16	30.77	0.00	4.40
应用心理学	26.67	26.67	0.00	0.00
口腔医学	26.56	25.00	1.56	0.00
护理学	16.67	15.83	0.83	0.00
医学影像技术	9.09	9.09	0.00	0.00
视觉传达设计	3.57	3.57	0.00	0.00
服装与服饰设计	0.00	0.00	0.00	0.00
摄影	0.00	0.00	0.00	0.00

注：表中数据均保留两位小数，由于四舍五入，可能存在合计比例与分项比例加和不等的情况。  
数据来源：辽宁省大学生智慧就业创业云平台数据。

### 3. 毕业生读研院校分布

学校 2021 届读研的本科毕业生中，超过四成（43.72%）留在本校，近三成（29.06%）考取了双一流院校。外校读研人数最多的学校是中国医科大学（78 人）。

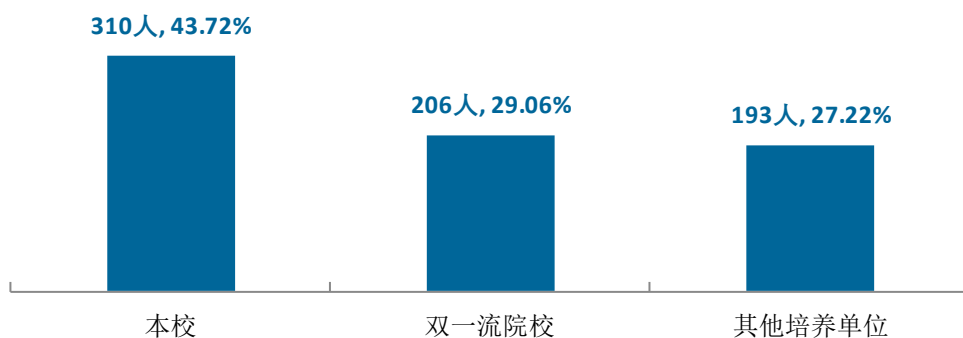


图 1-14 本科毕业生读研院校类型分布

数据来源：辽宁省大学生智慧就业创业云平台数据。

表 1-23 本科毕业生外校读研人数较多的学校

学校名称	就读人数（人）
中国医科大学	78
中南大学	17
首都医科大学	15
山东大学	11
天津医科大学	11
沈阳药科大学	11
北京大学	10
复旦大学	10
华中科技大学	10

数据来源：辽宁省大学生智慧就业创业云平台数据。

### 4. 出国、出境留学情况

学校 2021 届毕业生中，有 15 人选择出国、出境留学（本科 4 人，硕士 11 人），其中 10 人前往日本（本科 4 人，硕士 6 人），德国 3 人（硕士），英国、韩国各 1 人（硕士）。



# 就业



主要特点



## 第二章 就业主要特点

就业创业工作评价反映学校就创业工作的落实效果，高质量的就创业工作能促进毕业生毕业后的就业落实。本章主要从毕业生对就业指导服务情况、创新创业教育情况的反馈来展现学校就业创业工作落实情况和落实效果。

### 一 求职过程

#### 1. 收到面试机会数及录用通知数

学校 2021 届毕业生平均获得面试机会 4.04 次，收到录用通知 2.33 份。

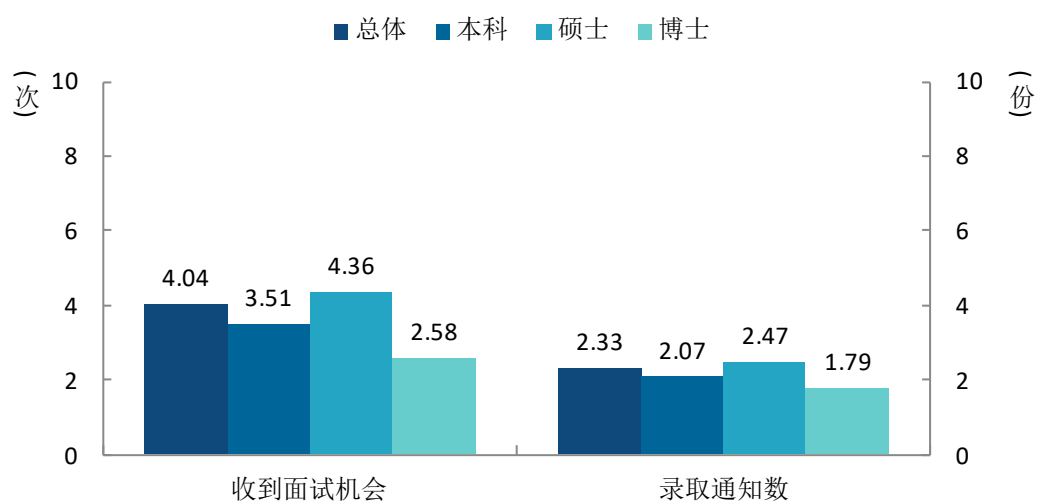


图 2-1 毕业生收到面试机会数及录用通知数

数据来源：麦可思-大连医科大学 2021 届毕业生培养质量评价数据。

## 2. 求职周期及求职成本

学校 2021 届毕业生平均求职所用时间为 3.32 个月，求职花费为 1203.50 元。

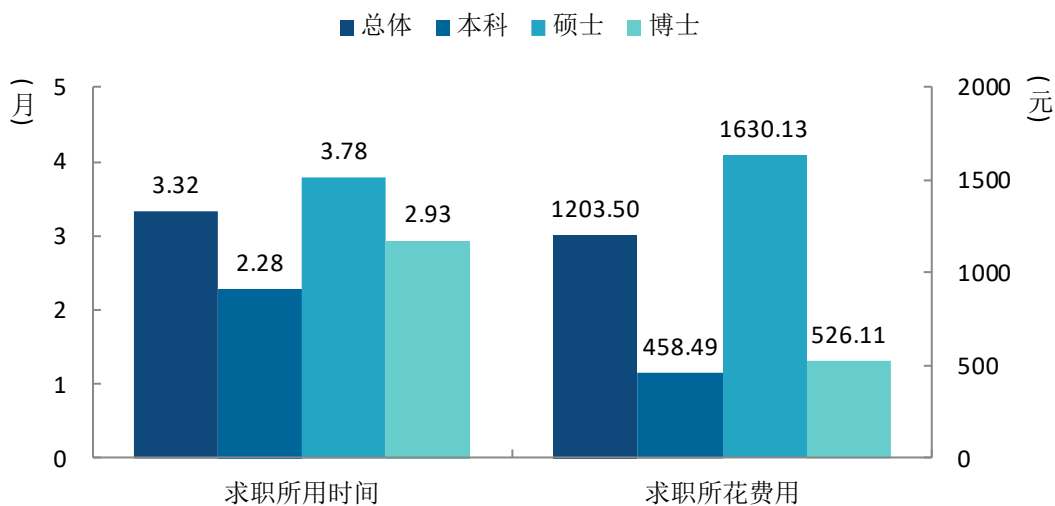


图 2-2 毕业生求职周期及求职成本

数据来源：麦可思-大连医科大学 2021 届毕业生培养质量评价数据。

## 二 就业服务工作情况

### 1. 就业服务工作总体满意度

学校 2021 届毕业生对就业服务工作的总体满意度为 93.81%，其中本科、硕士、博士毕业生对就业服务工作的总体满意度分别为 94.47%、92.80%、95.83%。

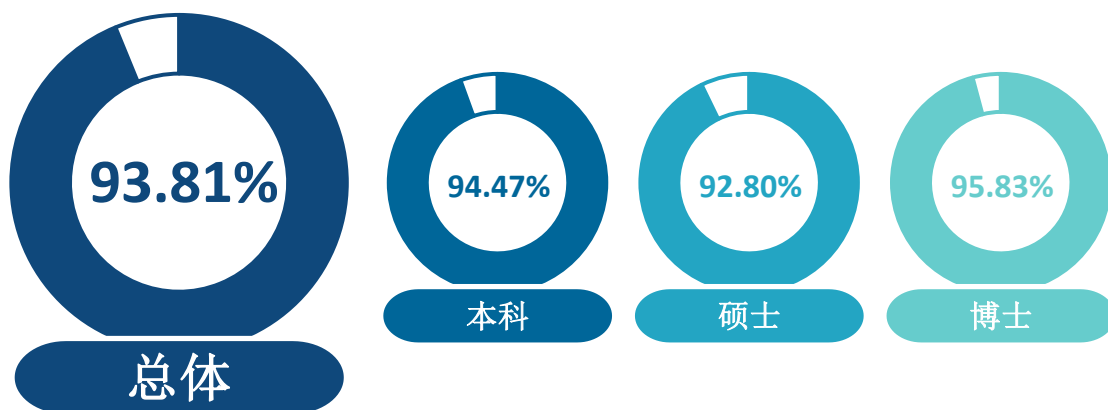


图 2-3 毕业生对就业服务工作的总体满意度

数据来源：麦可思-大连医科大学 2021 届毕业生培养质量评价数据。

## 2. 各院系毕业生对就业服务工作的评价

学校 2021 届本科毕业生中，对就业服务工作的总体满意度较高的院系是口腔医学院、医学影像学院、检验医学院（均为 100.00%），对就业服务工作的总体满意度较低的院系是人文与社会科学学院（87.27%）、艺术学院（89.66%）；硕士毕业生中，对就业服务工作的总体满意度较高的院系是基础医学院（98.91%），对就业服务工作的总体满意度较低的院系是附属第二医院（85.94%）。

表 2-1 各院系毕业生对就业服务工作的总体满意度

学历层次	院系名称	就业服务工作满意度 (%)
本科	<b>本科平均</b>	<b>94.47</b>
	口腔医学院	100.00
	医学影像学院	100.00
	检验医学院	100.00
	公共卫生学院	98.55
	护理学院	97.96
	基础医学院	94.67
	附属第二医院	94.66
	麻醉学系	94.44
	药学院	91.07
	附属第一医院	90.16
	艺术学院	89.66
	人文与社会科学学院	87.27
硕士	<b>硕士平均</b>	<b>92.80</b>
	基础医学院	98.91
	药学院	96.67
	口腔医学院	95.45
	研究生校外联合培养基地	93.72
	附属第一医院	92.47
	肿瘤干细胞研究院	92.00
	附属第二医院	85.94

注：个别院系因样本较少没有包括在内。

数据来源：麦可思-大连医科大学 2021 届毕业生培养质量评价数据。

### 3. 各项就业指导服务开展效果情况

学校 2021 届本科毕业生中，有 83.01% 的人表示接受过学校提供的求职服务。其中，毕业生接受线下招聘会的比例(52.70%)最高，其有效性为 88.72%，接受求职技能辅导的比例为 28.38%，其有效性(94.44%)最为突出。

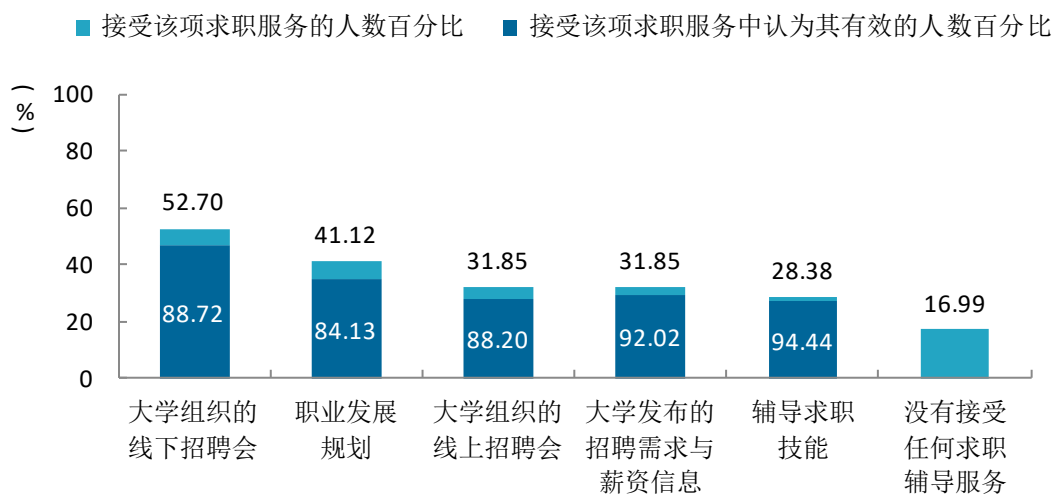


图 2-4 本科毕业生接受各项就业服务的比例及有效性评价

数据来源：麦可思-大连医科大学 2021 届毕业生培养质量评价数据。

#### 4. 落实工作的信息渠道

学校 2021 届本科毕业生通过学校渠道获得第一份工作的比例较高，主要是通过“本大学的招聘活动或发布的招聘信息”（32.27%）。

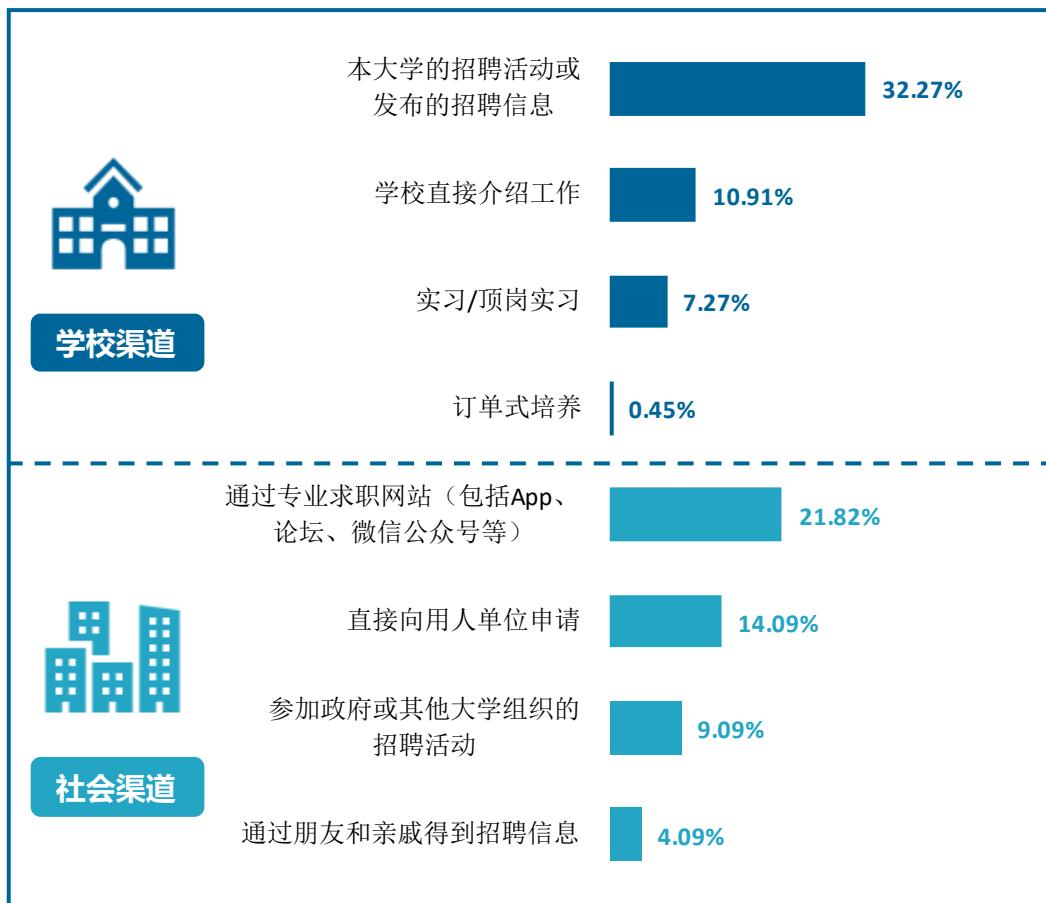


图 2-5 本科毕业生获得第一份工作的渠道

注：图中比例数据保留两位小数，由于四舍五入，相加可能不等于 100%。  
数据来源：麦可思-大连医科大学 2021 届毕业生培养质量评价数据。

### 三 创新创业教育情况

创新创业教育的开展有助于培养毕业生的创新意识，同时营造校园创新氛围。学校 2021 届毕业生接受的创新创业教育主要是创新创业课程（79.84%），其后依次是创新创业竞赛/训练（26.31%）、创新创业实践活动（21.63%）；参加过创新创业教育的毕业生认为创新创业实践活动的有效性（86.29%）最高。

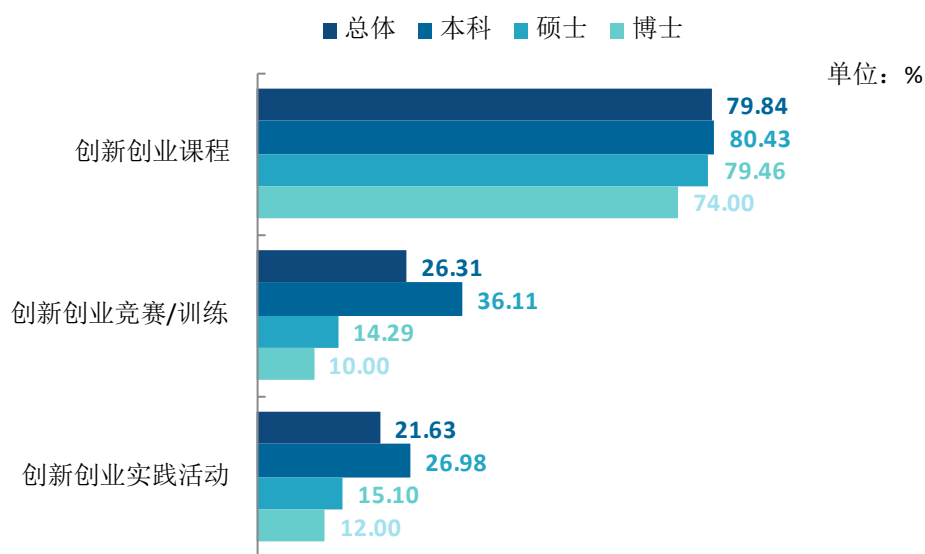


图 2-6 毕业生接受母校提供的创新创业教育的比例（多选）

数据来源：麦可思-大连医科大学 2021 届毕业生培养质量评价数据。

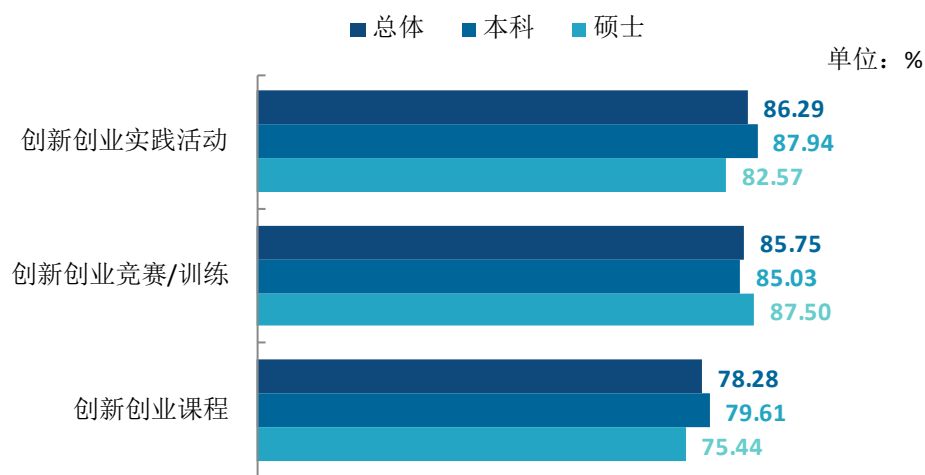


图 2-7 毕业生对创新创业教育的有效性评价

注：博士毕业生回答有效性的样本较少，没有包括在内。

数据来源：麦可思-大连医科大学 2021 届毕业生培养质量评价数据。

## 四 促进毕业生就业的政策措施

### （一） 层层落实，强化担当，夯实就业工作主体责任

学校党委高度重视 2021 年毕业生就业工作，将其纳入党委常委会和校长办公会重要议事日程，召开两次全校就业创业工作会议，出台了《2021 届毕业生就业创业促进行动实施方案》，提出了五个方面 18 条具体举措。进一步健全了校、院（部、系）两级就业工作领导责任体系：书记校长是学校就业工作第一责任人，分管校领导是直接责任人，招生与就业处和研究生院一把手是具体负责人；各院系党政一把手是院系就业工作第一责任人，研究生导师、专业负责人、辅导员和就业专干是具体负责人，形成了党政部门齐抓共管、全员抓就业的工作格局。进一步完善了就业进展情况“月报”“周报”制度，共发布了 20 期就业进展情况通报，对工作进展做出科学研判，为有效推动就业工作出谋划策。

### （二） 协同合作，资源共享，服务辽宁医药行业发展建设

今年我校作为“辽宁省医药类高校毕业生就业工作协作体”轮值主席，举办了“辽宁省医药类高校毕业生就业工作协作体与大连市、辽阳市卫生健康委员会、医疗卫生单位对接活动”，组织协作体成员与两市卫健委及用人单位进行了充分的交流，就进一步加强人才培养和毕业生招聘等方面的合作达成了多项共识。按照“市场共建、品牌共创、资源共享、合作共赢”的工作原则，结合国家“一带一路”、“自贸区”、“京津冀一体化”、“东北振兴”等战略，与协作体高校共同推进了辽宁医药类毕业生就业市场建设，服务行业企业发展建设需要，进一步拓宽了协作体高校毕业生就业渠道，为毕业生提供了更多的就业岗位。

### （三） 拓宽渠道，精准推送，实现网络化求职应聘

为积极应对疫情防控常态化工作要求，学校依托“大医就业助手”平台服务功能，深度挖掘教育部 24365 校园招聘服务平台和各类网络服务平台，为用人单位提供网络招聘、网络宣讲、网络面试、岗位推荐等一站式“云招聘”服务，通过手机移动终端向毕业生点对点推送招聘信息，实现“隔空送岗”。积极搭建双选平台，提供双向服务，面向 2021 届毕业生举办线下招聘会 48 场、线上招聘会 19 场，累计为学生提供就业岗位 3 万余个。举办了大连市医疗卫生单位专场招聘活动，提供岗位 251 个。根据专业和学历层次不同，向毕业生“点对点”推送就业信息，共推送就业单位 3000 余个，就业岗位数 1 万余个。

### （四） 宣传政策，教育引导，发挥就业育人积极作用

推进精准化生涯教育体系建设，在生涯咨询与服务工作上持续发力，为大学生提供“一对一”生涯发展和就业指导咨询服务。开展了“就业活动月”系列活动，广泛宣传解读了国家和



省市促进高校毕业生就业创业的政策措施，举办了《就业大讲堂——基层就业政策》讲座，设立了“基层就业创业典型”宣传专栏，汇编了《大连医科大学基层就业创业典型人物事迹》，帮助大学生更多了解西部、基层工作现状，教育引导他们到基层贡献才干，服务国家战略需要，服务辽宁振兴发展。开展了 2021 届毕业生就业意向和需求问卷调研，进一步加强对毕业生的分类指导，做好“强信心”的教育引导和“暖人心”的指导服务工作。

#### **（五） 重点关注，精准帮扶，有序推进重点群体就业工作**

学校面向 2021 届毕业生，全覆盖摸底调查，全面掌握学生就业状况、求职意向和指导需求，加强分类指导，精准推送招聘信息，提供个性化的就业指导服务。重点关注特殊群体的毕业生，制定帮扶计划，实行“一人一策”动态管理和“一对一”精准帮扶，各二级院系领导主动带头加入帮扶队伍，形成院系领导、辅导员、专业教师全员参与、精准指导、兜底帮扶等方式，帮助学生顺利就业、优先就业。依托学校各类科技计划项目，大力推进科研助理工作，吸纳毕业生参与科研相关工作，共吸纳 199 名毕业生参与科研助理工作；广泛宣传第二学士学位招生工作，鼓励和引导初次考研失利的毕业生报考第二学士学位，共录取 18 名毕业生。

# 就业



相关分析



## 第三章 就业相关分析

高校毕业生的就业质量实质上是对其就业情况进行的综合评价。其中，工作与专业相关度是反映毕业生的工作是否与所学专业相关，也是反映学校培养目标达成情况的重要指标；就业满意度、职业期待吻合度是学生对就业情况的自我评价指标。本章主要从上述指标来展现毕业生的就业质量。

### 专业相关度

#### 1. 毕业生的工作与专业相关度

从事工作与所学专业相关的比例是反映培养目标达成效果的重要指标。学校 2021 届毕业生的工作与专业相关度为 94.06%，其中本科、硕士、博士毕业生的工作与专业相关度分别为 89.13%、95.73%、97.92%。

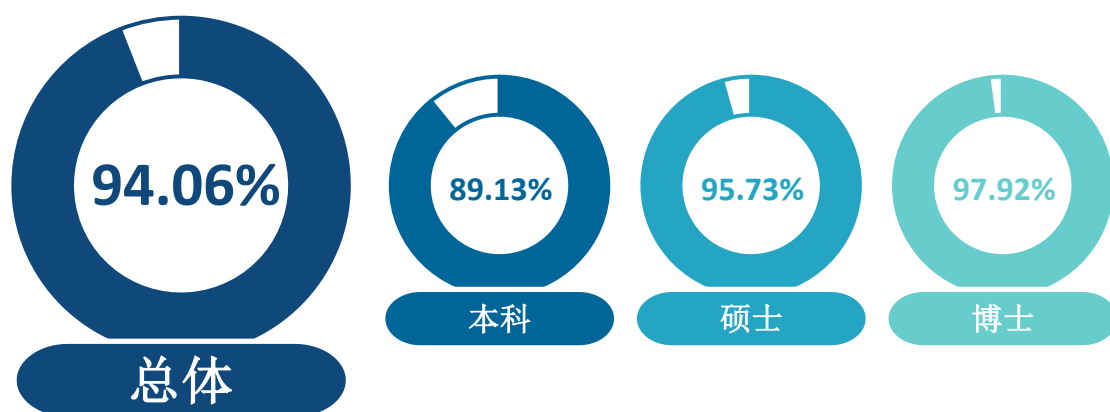


图 3-1 毕业生的工作与专业相关度

数据来源：麦可思-大连医科大学 2021 届毕业生培养质量评价数据。

## 2. 各院系及专业的专业相关度

学校 2021 届本科毕业生工作与专业相关度较高的院系是护理学院（97.62%）、检验医学院（96.67%），工作与专业相关度较低的院系是艺术学院（62.50%）；硕士毕业生工作与专业相关度较高的院系是肿瘤干细胞研究院（100.00%），工作与专业相关度较低的院系是基础医学院（82.89%）。

表 3-1 各院系毕业生的工作与专业相关度

学历层次	院系名称	工作与专业相关度 (%)
本科	<b>本科平均</b>	<b>89.13</b>
	护理学院	97.62
	检验医学院	96.67
	附属第一医院	92.50
	医学影像学院	90.91
	基础医学院	88.89
	公共卫生学院	86.36
	艺术学院	62.50
硕士	<b>硕士平均</b>	<b>95.73</b>
	肿瘤干细胞研究院	100.00
	研究生校外联合培养基地	98.90
	附属第二医院	96.92
	药学院	96.30
	附属第一医院	95.07
基础医学院	82.89	

注：个别院系因样本较少没有包括在内。

数据来源：麦可思-大连医科大学 2021 届毕业生培养质量评价数据。

学校 2021 届本科毕业生工作与专业相关度较高的专业是护理学（97.62%）、医学检验技术（95.65%）；硕士毕业生中，眼科学、妇产科学、影像医学与核医学等 6 个专业的工作与专业相关度均达到 100.00%，工作与专业相关度较低的专业是人体解剖与组织胚胎学（68.42%）。

表 3-2 各专业毕业生的工作与专业相关度

学历层次	专业名称	工作与专业相关度 (%)
本科	<b>本科平均</b>	<b>89.13</b>
	护理学	97.62
	医学检验技术	95.65
	预防医学	93.33
	口腔医学	93.33
	临床医学（附属第一医院）	92.50
硕士	<b>硕士平均</b>	<b>95.73</b>
	眼科学	100.00
	妇产科学	100.00
	影像医学与核医学	100.00
	口腔医学	100.00
	临床检验诊断学	100.00
	急诊医学	100.00
	外科学	97.78
	生物化学与分子生物学	96.55
	内科学	95.12
	神经病学	94.44
	药理学	94.12
	病理学与病理生理学	86.67
	人体解剖与组织胚胎学	68.42

注：个别专业因样本较少没有包括在内。

数据来源：麦可思-大连医科大学 2021 届毕业生培养质量评价数据。

## 二 就业满意度

### 1. 毕业生的就业满意度

学校 2021 届毕业生的就业满意度为 85.23%，其中本科、硕士、博士毕业生的就业满意度分别为 86.94%、83.42%、97.87%。其中，毕业生对工作氛围、工作内容、职业发展空间、薪酬福利方面的满意度分别为 90.69%、86.37%、79.25%、71.89%。

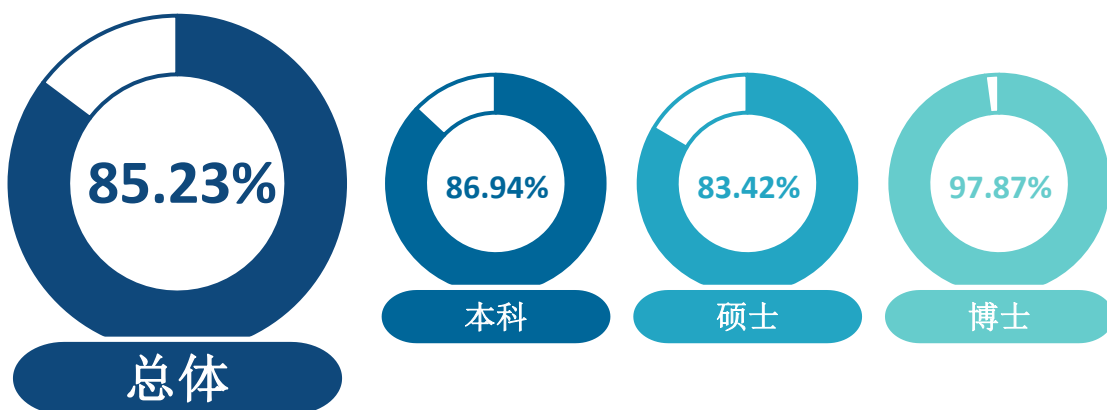


图 3-2 毕业生的就业满意度

数据来源：麦可思-大连医科大学 2021 届毕业生培养质量评价数据。

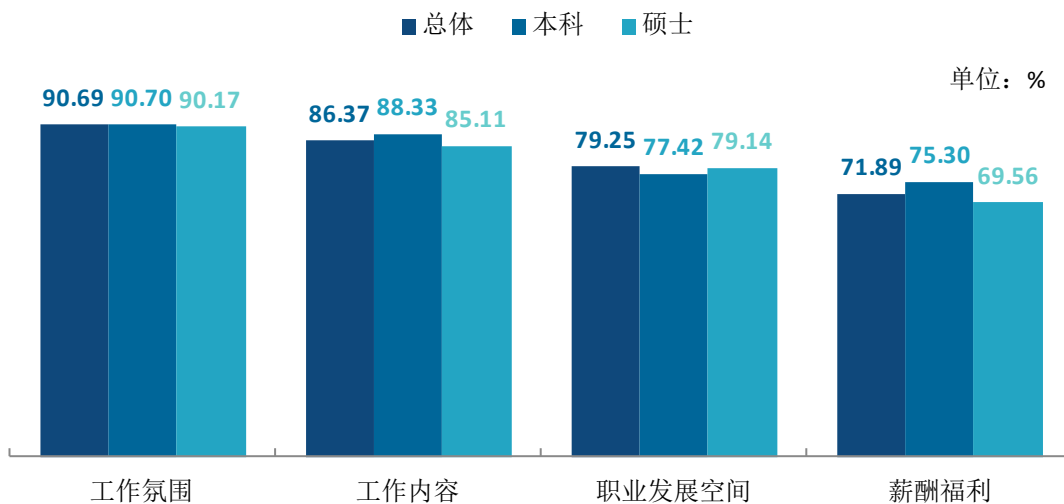


图 3-3 毕业生对就业各方面的满意度

注：博士毕业生样本较少，没有包括在内。

数据来源：麦可思-大连医科大学 2021 届毕业生培养质量评价数据。

## 2. 各院系及专业的就业满意度

学校 2021 届本科毕业生就业满意度较高的院系是检验医学院（96.43%）、基础医学院（95.24%），就业满意度较低的院系是公共卫生学院（73.91%）；硕士毕业生就业满意度较高的院系是药学院（100.00%），就业满意度较低的院系是附属第二医院（69.39%）。

表 3-3 各院系毕业生的就业满意度

学历层次	院系名称	就业满意度 (%)
本科	<b>本科平均</b>	<b>86.94</b>
	检验医学院	96.43
	基础医学院	95.24
	附属第一医院	93.94
	护理学院	88.57
	公共卫生学院	73.91
硕士	<b>硕士平均</b>	<b>83.42</b>
	药学院	100.00
	基础医学院	91.04
	附属第一医院	83.61
	研究生校外联合培养基地	81.44
	附属第二医院	69.39

注：个别院系因样本较少没有包括在内。

数据来源：麦可思-大连医科大学 2021 届毕业生培养质量评价数据。

学校 2021 届本科毕业生就业满意度较高的专业是医学检验技术（95.24%）、临床医学（附属第一医院）（93.94%）；硕士毕业生就业满意度较高的专业是生物化学与分子生物学（95.65%）、人体解剖与组织胚胎学（94.12%），就业满意度较低的专业是内科学（73.33%）、神经病学（76.00%）、妇产科学（76.92%）。

表 3-4 各专业毕业生的就业满意度

学历层次	专业名称	就业满意度 (%)
本科	<b>本科平均</b>	<b>86.94</b>
	医学检验技术	95.24
	临床医学（附属第一医院）	93.94
	口腔医学	88.89
	护理学	88.57
	预防医学	86.67
硕士	<b>硕士平均</b>	<b>83.42</b>
	生物化学与分子生物学	95.65
	人体解剖与组织胚胎学	94.12
	影像医学与核医学	86.67
	口腔医学	85.71
	临床检验诊断学	83.33

学历层次	专业名称	就业满意度 (%)
硕士	外科学	81.43
	妇产科学	76.92
	神经病学	76.00
	内科学	73.33

注：个别专业因样本较少没有包括在内。

数据来源：麦可思-大连医科大学 2021 届毕业生培养质量评价数据。

## 职业期待吻合度

### 1. 毕业生的职业期待吻合度

职业期待吻合度反映了学生在校期间求职预期与职场实际感受之间的匹配程度。学校 2021 届毕业生的职业期待吻合度为 73.03%，其中本科、硕士、博士毕业生的职业期待吻合度分别为 68.44%、73.99%、86.96%。

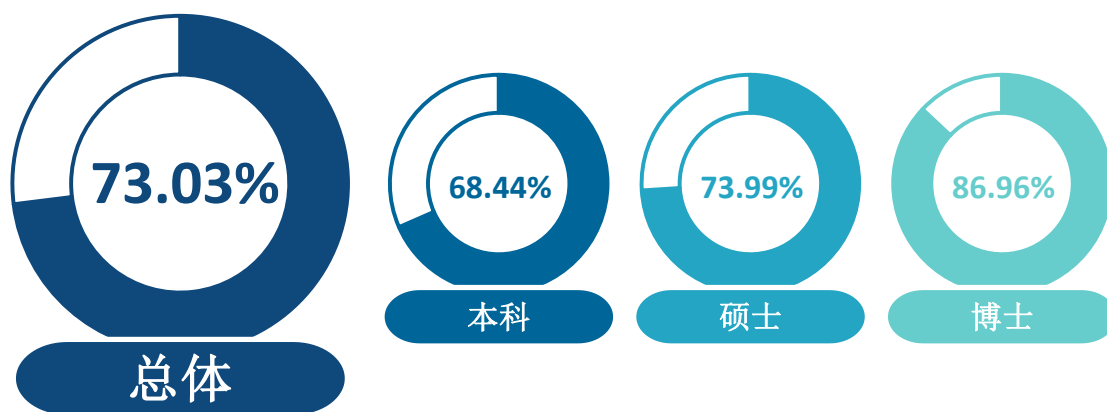


图 3-4 毕业生的职业期待吻合度

数据来源：麦可思-大连医科大学 2021 届毕业生培养质量评价数据。



## 2. 各专业的职业期待吻合度

学校 2021 届本科毕业生职业期待吻合度较高的专业是口腔医学（83.33%）、医学检验技术（81.82%），职业期待吻合度较低的专业是护理学（63.89%）；硕士毕业生职业期待吻合度较高的专业是临床检验诊断学（87.10%）、影像医学与核医学（81.82%），职业期待吻合度较低的专业是神经病学（56.00%）。

表 3-5 各专业毕业生的职业期待吻合度

学历层次	专业名称	职业期待吻合度 (%)
本科	<b>本科平均</b>	<b>68.44</b>
	口腔医学	83.33
	医学检验技术	81.82
	临床医学（附属第一医院）	66.67
	预防医学	66.67
	护理学	63.89
硕士	<b>硕士平均</b>	<b>73.99</b>
	临床检验诊断学	87.10
	影像医学与核医学	81.82
	生物化学与分子生物学	77.78
	妇产科学	76.67
	药理学	73.33
	内科学	69.84
	口腔医学	68.75
	人体解剖与组织胚胎学	68.42
	外科学	66.20
神经病学	56.00	

注：个别专业因样本较少没有包括在内。

数据来源：麦可思-大连医科大学 2021 届毕业生培养质量评价数据。

## 四 就业稳定性

### 1. 毕业生的离职率

离职率是衡量毕业生就业稳定性的重要指标。学校 2021 届毕业生的离职率为 7.08%，其中本科毕业生的离职率为 13.00%，硕士毕业生的离职率为 5.07%，博士毕业生当前无人离职。

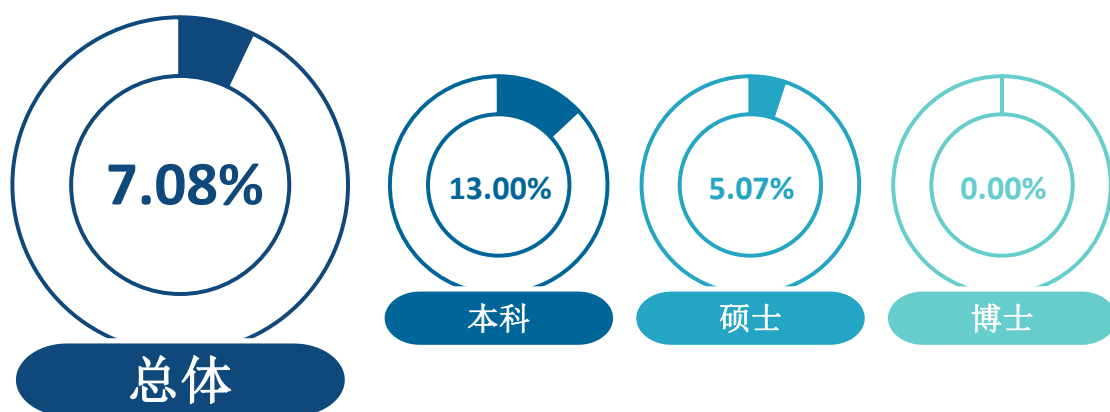


图 3-5 毕业生的离职率

数据来源：麦可思-大连医科大学 2021 届毕业生培养质量评价数据。

### 2. 各院系及专业的离职率

学校 2021 届本科毕业生离职率较高的院系是艺术学院（25.00%），离职率较低的院系是检验医学院（3.23%）；硕士毕业生离职率较高的院系是肿瘤干细胞研究院（12.50%），离职率较低的院系是附属第一医院（2.10%）。

表 3-6 各院系毕业生的离职率

学历层次	院系名称	离职率 (%)
本科	本科平均	13.00
	艺术学院	25.00
	口腔医学院	19.05
	人文与社会科学学院	18.18
	附属第一医院	16.22
	基础医学院	13.79
	医学影像学院	13.64
	公共卫生学院	9.09
	护理学院	8.33
	检验医学院	3.23
硕士	硕士平均	5.07
	肿瘤干细胞研究院	12.50

学历层次	院系名称	离职率 (%)
硕士	基础医学院	8.86
	药学院	8.00
	附属第二医院	7.14
	研究生校外联合培养基地	5.65
	附属第一医院	2.10

注：个别院系因样本较少没有包括在内。

数据来源：麦可思-大连医科大学 2021 届毕业生培养质量评价数据。

学校 2021 届本科毕业生离职率较高的专业是口腔医学（19.05%），离职率较低的专业是医学检验技术（4.35%）；硕士毕业生离职率较高的专业是生物化学与分子生物学（17.24%），神经病学、妇产科学、影像医学与核医学、药理学 4 个专业当前无人离职。

表 3-7 各专业毕业生的离职率

学历层次	专业名称	离职率 (%)
本科	<b>本科平均</b>	<b>13.00</b>
	口腔医学	19.05
	临床医学（附属第一医院）	16.22
	护理学	8.33
	预防医学	6.67
	医学检验技术	4.35
硕士	<b>硕士平均</b>	<b>5.07</b>
	生物化学与分子生物学	17.24
	人体解剖与组织胚胎学	9.52
	外科学	7.50
	口腔医学	6.06
	内科学	5.56
	临床检验诊断学	3.23
	神经病学	0.00
	妇产科学	0.00
	影像医学与核医学	0.00
药理学	0.00	

注：个别专业因样本较少没有包括在内。

数据来源：麦可思-大连医科大学 2021 届毕业生培养质量评价数据。

## 五 职业发展和变化

### （一）毕业生职业发展情况

学校 2021 届毕业生从毕业到目前有 12.86% 的人在薪资或职位上有过提升，其中本科、硕士、博士毕业生有过薪资或职位提升的比例分别为 13.87%、10.39%、39.13%。

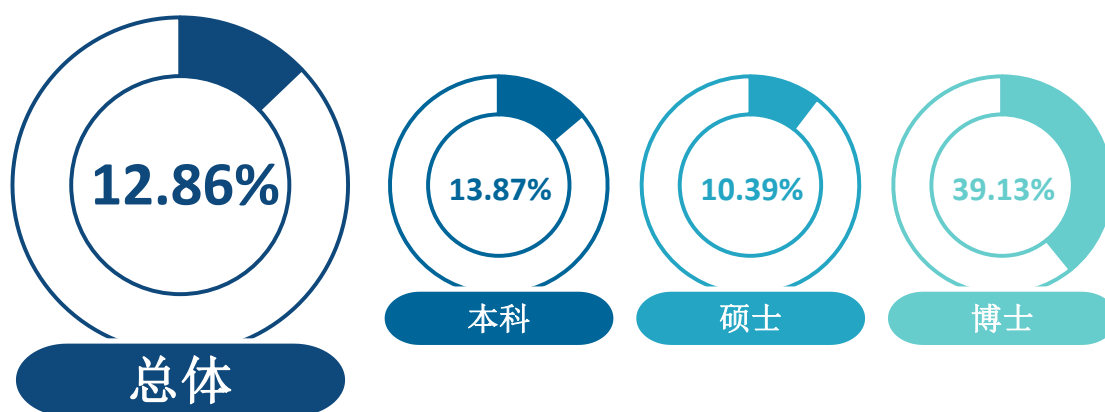


图 3-6 毕业生有过薪资或职位提升的比例

数据来源：麦可思-大连医科大学 2021 届毕业生培养质量评价数据。

学校 2021 届本科毕业生有过薪资或职位提升比例较高的院系是艺术学院（33.33%）、护理学院（22.22%），比例较低的院系是检验医学院（3.45%）、口腔医学院（6.67%）；硕士毕业生有过薪资或职位提升比例较高的院系是肿瘤干细胞研究院（23.81%）、检验医学院（21.05%），比例较低的院系是基础医学院（2.74%）、药学院（4.35%）。

表 3-8 各院系毕业生有过薪资或职位提升的比例

学历层次	院系名称	有过薪资或职位提升的比例 (%)
本科	本科平均	13.87
	艺术学院	33.33
	护理学院	22.22
	公共卫生学院	19.05
	基础医学院	16.67
	附属第一医院	11.76
	人文与社会科学学院	11.76
	医学影像学院	11.76
	口腔医学院	6.67
	检验医学院	3.45
	硕士	硕士平均

学历层次	院系名称	有过薪资或职位提升的比例 (%)
硕士	肿瘤干细胞研究院	23.81
	检验医学院	21.05
	附属第二医院	12.24
	附属第一医院	11.11
	研究生校外联合培养基地	8.65
	口腔医学院	6.25
	药学院	4.35
	基础医学院	2.74

注：个别院系因样本较少没有包括在内。

数据来源：麦可思-大连医科大学 2021 届毕业生培养质量评价数据。

学校 2021 届本科毕业生有过薪资或职位提升比例较高的专业是护理学（22.22%），比例较低的专业是医学检验技术（4.55%）；硕士毕业生有过薪资或职位提升比例较高的专业是生物化学与分子生物学（22.22%），药理学、人体解剖与组织胚胎学专业暂无毕业生有过薪资或职位提升。

表 3-9 各专业毕业生有过薪资或职位提升的比例

学历层次	专业名称	有过薪资或职位提升的比例 (%)
本科	<b>本科平均</b>	<b>13.87</b>
	护理学	22.22
	临床医学（附属第一医院）	11.76
	口腔医学	6.67
	医学检验技术	4.55
硕士	<b>硕士平均</b>	<b>10.39</b>
	生物化学与分子生物学	22.22
	临床检验诊断学	19.35
	口腔医学	18.75
	内科学	12.70
	外科学	8.45
	妇产科学	6.67
	影像医学与核医学	6.45
	神经病学	4.00
	人体解剖与组织胚胎学	0.00
	药理学	0.00

注：个别专业因样本较少没有包括在内。

数据来源：麦可思-大连医科大学 2021 届毕业生培养质量评价数据。

## （二） 毕业生职位变化

学校 2021 届毕业生从毕业到目前有过转岗的比例为 4.82%，其中本科、硕士、博士毕业生有过转岗的比例分别为 5.88%、4.60%、2.17%。

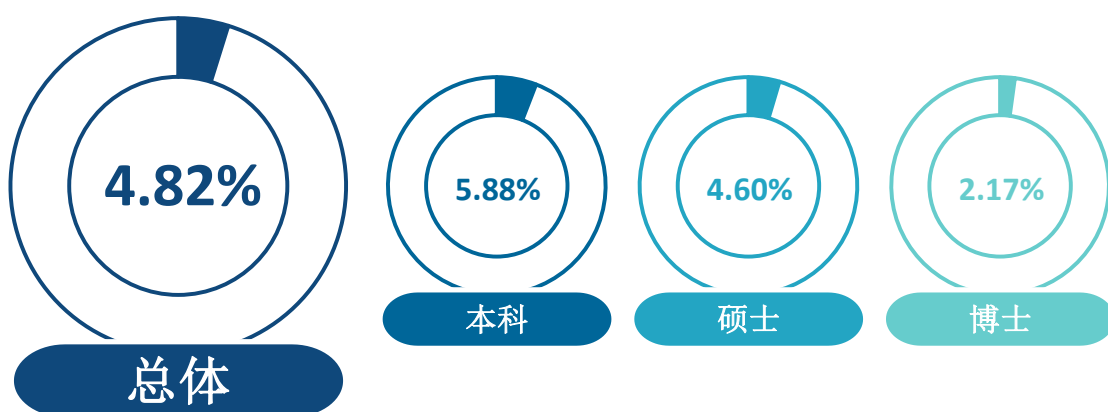


图 3-7 毕业生有过转岗的比例

数据来源：麦可思-大连医科大学 2021 届毕业生培养质量评价数据。

学校 2021 届本科毕业生有过转岗比例较高的院系是公共卫生学院（19.05%），护理学院暂时没有毕业生转岗；硕士毕业生有过转岗比例较高的院系是肿瘤干细胞研究院（9.52%），比例较低的院系是基础医学院（1.37%）。

表 3-10 各院系毕业生有过转岗的比例

学历层次	院系名称	有过转岗的比例 (%)
本科	本科平均	5.88
	公共卫生学院	19.05
	检验医学院	6.90
	附属第一医院	5.88
	基础医学院	4.17
	护理学院	0.00
硕士	硕士平均	4.60
	肿瘤干细胞研究院	9.52
	研究生校外联合培养基地	5.29
	附属第一医院	4.76
	药学院	4.35
	附属第二医院	4.08
	基础医学院	1.37

注：个别院系因样本较少没有包括在内。

数据来源：麦可思-大连医科大学 2021 届毕业生培养质量评价数据。

学校 2021 届本科毕业生有过转岗比例较高的专业是医学检验技术（9.09%），护理学、口腔医学专业暂时无毕业生转岗；硕士毕业生有过转岗比例较高的士专业是神经病学（12.00%）、生物化学与分子生物学（11.11%），人体解剖与组织胚胎学、药理学、临床检验诊断学专业暂时无毕业生转岗。

表 3-11 各专业毕业生有过转岗的比例

学历层次	专业名称	有过转岗的比例（%）
本科	<b>本科平均</b>	<b>5.88</b>
	医学检验技术	9.09
	临床医学（附属第一医院）	5.88
	护理学	0.00
	口腔医学	0.00
硕士	<b>硕士平均</b>	<b>4.60</b>
	神经病学	12.00
	生物化学与分子生物学	11.11
	妇产科学	3.33
	影像医学与核医学	3.23
	内科学	3.17
	口腔医学	3.13
	外科学	1.41
	人体解剖与组织胚胎学	0.00
	药理学	0.00
	临床检验诊断学	0.00

注：个别专业因样本较少没有包括在内。

数据来源：麦可思-大连医科大学 2021 届毕业生培养质量评价数据。



用人单位  
评价





## 第四章 用人单位评价

用人单位评价信息可反映学校培养与实际市场需求的适应情况，可帮助学校优化调整培养内容和方式，提高毕业生的就业能力。本章从用人单位的聘用情况以及对毕业生的使用评价来呈现用人单位评价信息。



### 聘用标准

#### 1. 用人单位聘用毕业生的理由

用人单位聘用毕业生的最主要理由是“能力和知识结构合格”（80.43%），其次是“专业对口”（67.39%）。

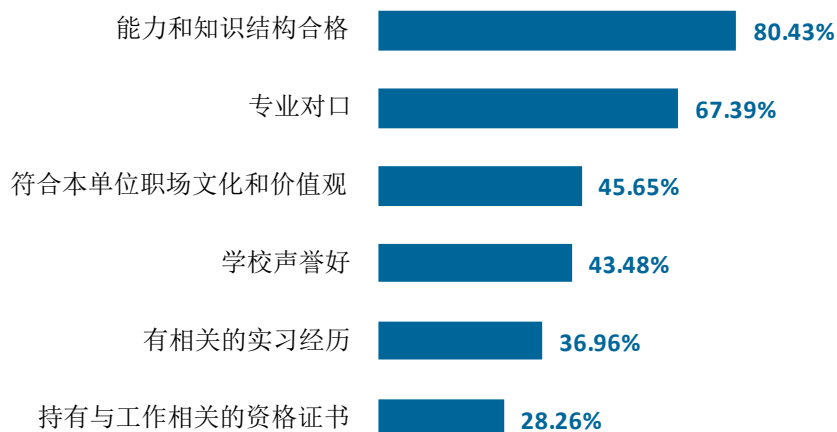


图 4-1 用人单位聘用毕业生的主要理由（多选）

数据来源：麦可思-大连医科大学 2021 年用人单位评价数据。

## 2. 用人单位聘用毕业生的渠道

用人单位聘用毕业生最主要的渠道是通过校园招聘会或学校发布招聘信息（62.79%）。

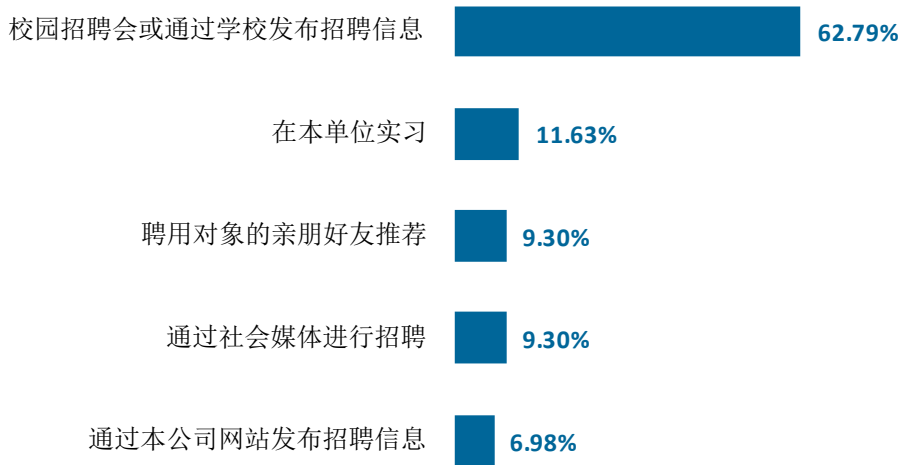


图 4-2 用人单位聘用毕业生的渠道

数据来源：麦可思-大连医科大学 2021 年用人单位评价数据。

## 使用评价

### 1. 用人单位对毕业生的总体满意度

用人单位对毕业生的总体满意度为 97.78%，且均表示未来愿意继续聘用，可见毕业生在工作中的整体表现较好，用人单位对其认可程度较高。

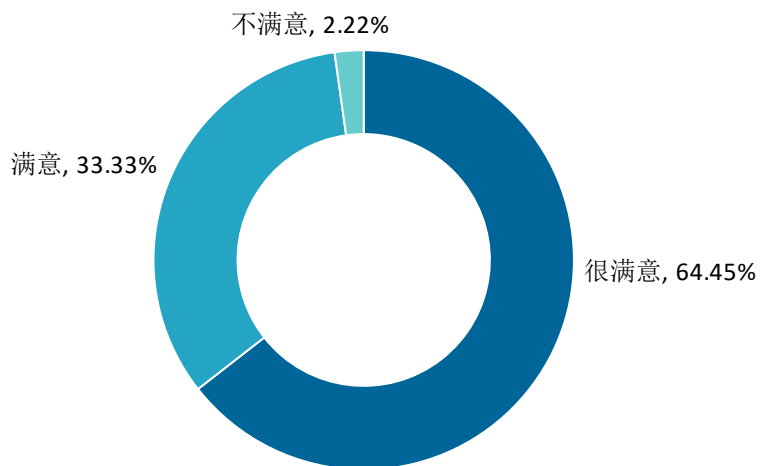


图 4-3 用人单位对毕业生的总体满意度

数据来源：麦可思-大连医科大学 2021 年用人单位评价数据。

## 2. 用人单位对毕业生工作能力的需求程度及满意度

用人单位对毕业生“团队合作能力”的需求程度（4.61 分）相对较高，且对该项能力的满意度（95.35%）也较高。

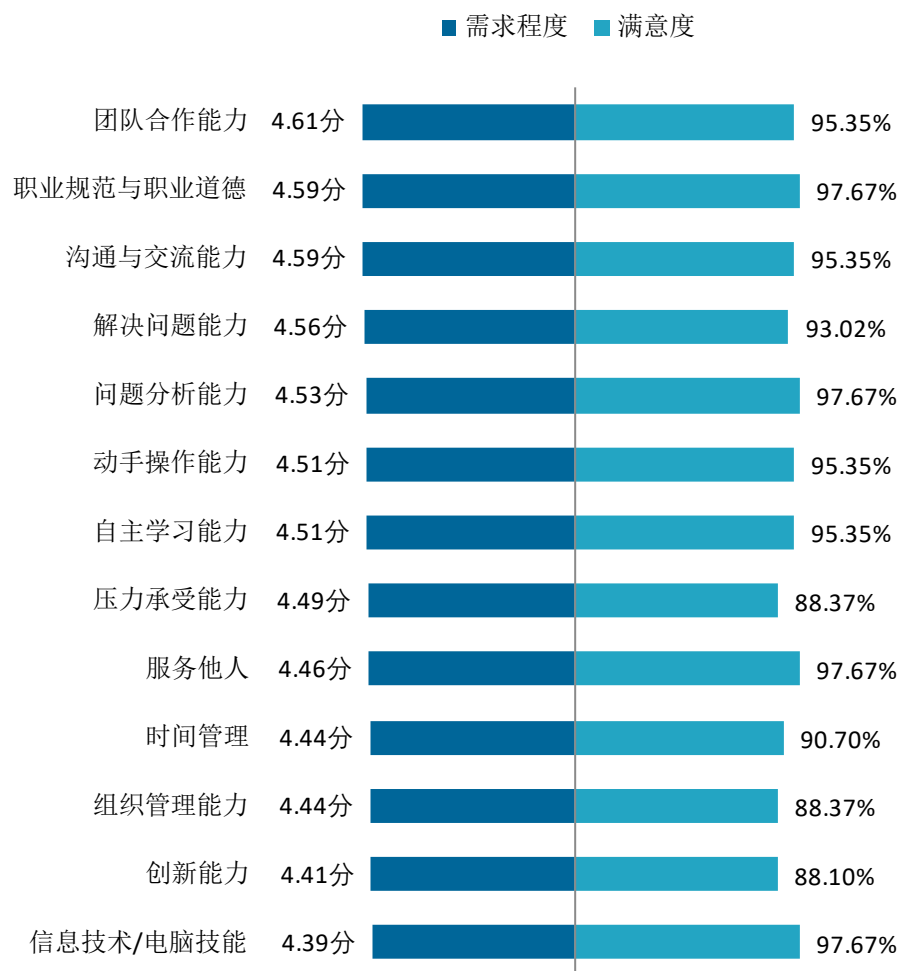


图 4-4 用人单位对毕业生工作能力的需求程度及满意程度

数据来源：麦可思-大连医科大学 2021 年用人单位评价数据。

### 3. 用人单位对毕业生个人素质的需求程度及满意度

用人单位对毕业生需求程度较高的素质包括“积极的工作态度”（4.60分）、“对环境的适应性”（4.58分）、“学习的意愿”（4.50分）；对毕业生“政治素养”的满意度（95.12%）最高。

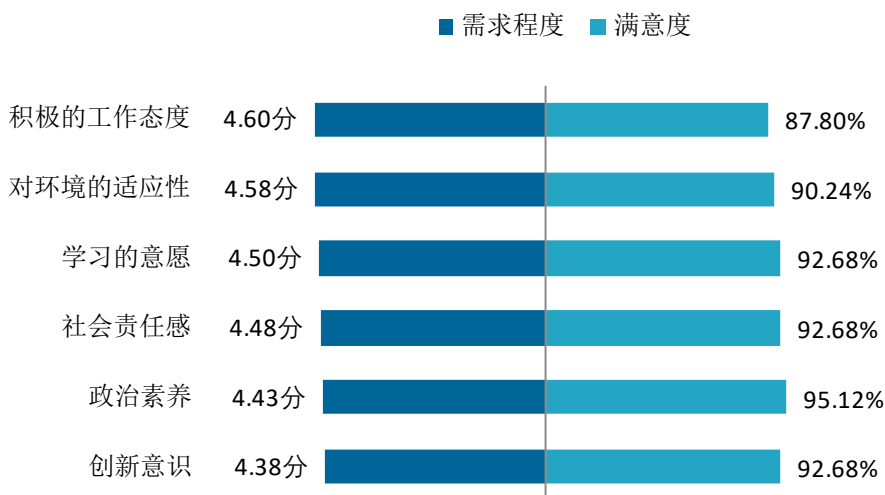


图 4-5 用人单位对毕业生个人素质的需求程度及满意程度

数据来源：麦可思-大连医科大学 2021 年用人单位评价数据。

### 4. 用人单位对毕业生知识水平的需求程度及满意度

用人单位对毕业生“专业知识”、“与行业相关的知识”、“人文社会科学知识”的需求程度分别为 4.58 分、4.48 分、4.30 分，满意度分别为 97.56%、95.12%、95.00%。

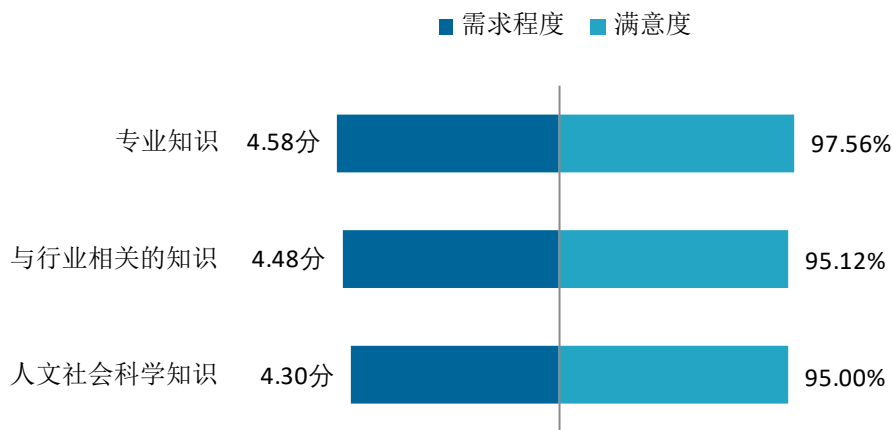


图 4-6 用人单位对毕业生知识水平的需求程度及满意程度

数据来源：麦可思-大连医科大学 2021 年用人单位评价数据。

### 三 对校方的建议

#### 1. 用人单位对学校就业工作的满意度

用人单位对学校就业工作的满意度为 98.31%。

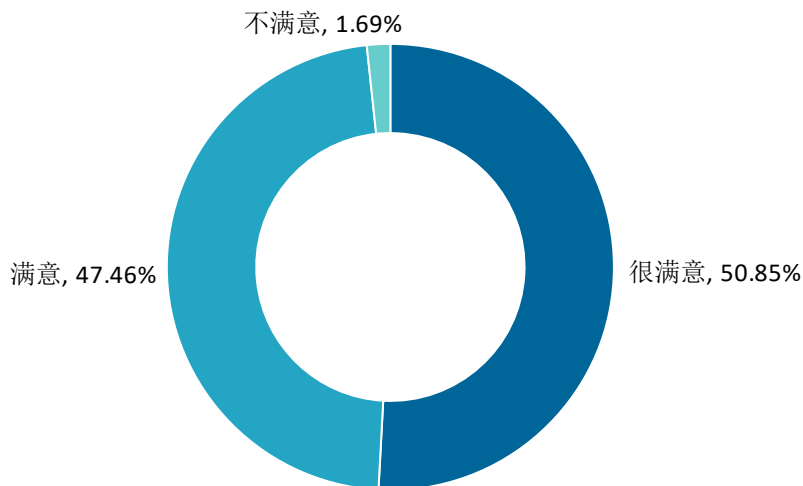


图 4-7 用人单位对学校就业工作的满意度

数据来源：麦可思-大连医科大学 2021 年用人单位评价数据。

#### 2. 用人单位希望学校提供的支持

为了更好地开展招聘，用人单位希望学校提供的主要工作支持是“提前主动向本单位推荐毕业生”（62.30%）。

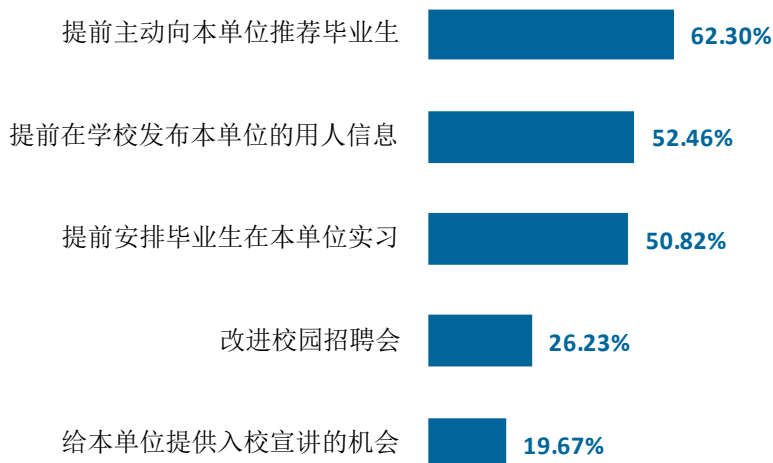


图 4-8 用人单位希望学校提供的支持（多选）

数据来源：麦可思-大连医科大学 2021 年用人单位评价数据。

### 3. 用人单位对学校人才培养过程的反馈

用人单位认为学校在人才培养过程中最需要改进的方面是学生择业观的培养，有 43.90%的用人单位表示学校需要加强这一方面。

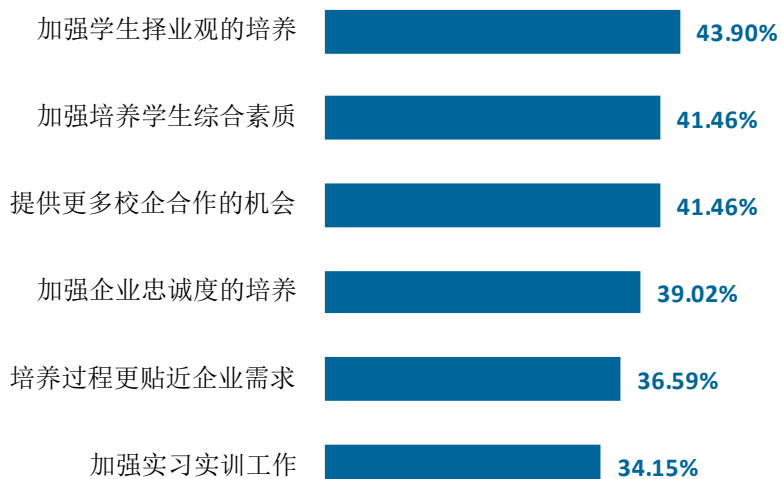


图 4-9 用人单位认为学校在人才培养过程中需要改进的方面（多选）

数据来源：麦可思-大连医科大学 2021 年用人单位评价数据。

### 4. 用人单位对学校专业教学的反馈

用人单位认为学校在专业教学中最需要改进的方面是学生终身学习能力的培养，有 53.66%的用人单位表示学校需要加强这一方面。

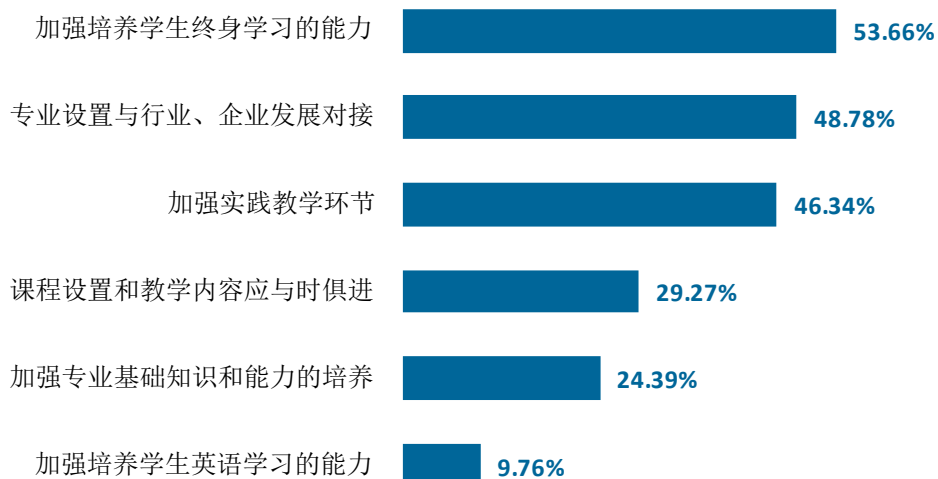


图 4-10 用人单位认为学校在专业教学中需要改进的方面（多选）

数据来源：麦可思-大连医科大学 2021 年用人单位评价数据。

# 就业



对教育教学  
的反馈



## 第五章 就业对教育教学的反馈

学生对母校的评价、对教学的满意程度反映学校教育教学工作现状以及学生对学校的认可程度。本章从毕业生对母校的总体推荐度、满意度、对教学满意度等方面来展现学生对学校培养的反馈情况。

### 一 对人才培养的反馈

#### (一) 校友综合评价

##### 1. 对学校的总体推荐度评价

学校 2021 届毕业生愿意推荐母校的比例为 72.91%，其中本科、硕士、博士毕业生愿意推荐母校的比例分别为 71.63%、74.02%、82.00%。

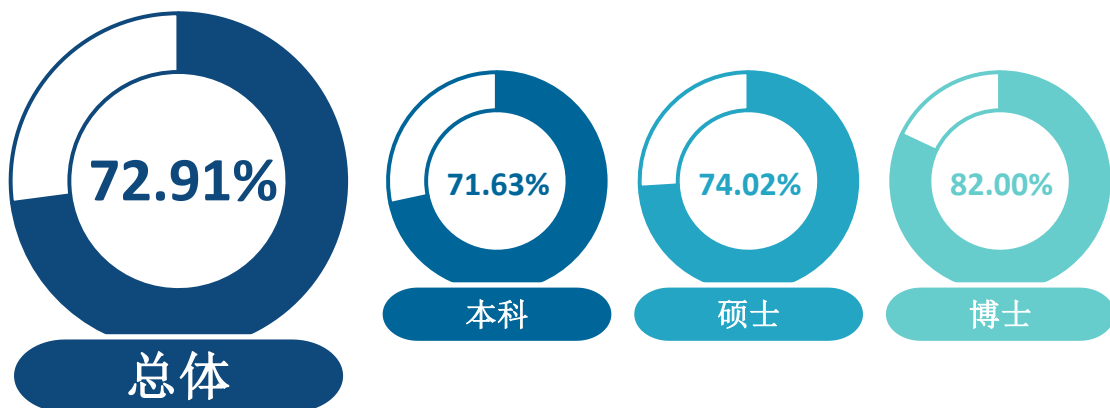


图 5-1 毕业生对母校的推荐度

数据来源：麦可思-大连医科大学 2021 届毕业生培养质量评价数据。

##### 2. 各院系及专业对学校的推荐度

学校 2021 届本科毕业生中，推荐度较高的院系是检验医学院（82.93%）、护理学院（81.63%）、医学影像学院（80.52%），推荐度较低的院系是中西医结合学院（42.86%）、艺术学院（55.88%）；硕士毕业生中，推荐度较高的院系是检验医学院（90.00%），推荐度较低的院系是附属第二医院（66.67%）、附属第一医院（67.97%）。

表 5-1 各院系毕业生对母校的推荐度

学历层次	院系名称	对母校的推荐度 (%)
本科	本科平均	71.63
	检验医学院	82.93



学历层次	院系名称	对母校的推荐度 (%)
本科	护理学院	81.63
	医学影像学院	80.52
	基础医学院	75.00
	口腔医学院	75.00
	附属第二医院	73.91
	公共卫生学院	72.60
	麻醉学系	72.41
	药学院	70.49
	人文与社会科学学院	66.67
	附属第一医院	64.45
	艺术学院	55.88
	中西医结合学院	42.86
硕士	<b>硕士平均</b>	<b>74.02</b>
	检验医学院	90.00
	基础医学院	85.26
	口腔医学院	84.00
	研究生校外联合培养基地	76.19
	肿瘤干细胞研究院	73.08
	药学院	71.88
	附属第一医院	67.97
附属第二医院	66.67	

注：个别院系因样本较少没有包括在内。

数据来源：麦可思-大连医科大学 2021 届毕业生培养质量评价数据。

学校 2021 届本科毕业生中，推荐度较高的专业是医学检验技术（84.91%）、公共事业管理（83.33%），推荐度较低的专业是中西医临床医学（42.86%）；硕士毕业生中，推荐度较高的专业是口腔医学（91.89%），推荐度较低的专业是临床医学（58.82%）。

表 5-2 各专业毕业生对母校的推荐度

学历层次	专业名称	对母校的推荐度 (%)
本科	<b>本科平均</b>	<b>71.63</b>
	医学检验技术	84.91
	公共事业管理	83.33
	护理学	81.63
	医学影像学	80.30
	卫生检验与检疫	79.31
	生物医学工程	79.17
	生物制药	78.57
	口腔医学	75.00
	临床医学（附属第二医院）	73.91

学历层次	专业名称	对母校的推荐度 (%)
本科	麻醉学	72.41
	应用心理学	72.41
	生物技术	67.86
	预防医学	67.35
	临床药学	65.31
	临床医学（附属第一医院）	64.45
	法学	60.71
	视觉传达设计	60.00
	中西医临床医学	42.86
硕士	<b>硕士平均</b>	<b>74.02</b>
	口腔医学	91.89
	生物化学与分子生物学	85.71
	临床检验诊断学	84.38
	病理学与病理生理学	81.25
	妇产科学	80.00
	儿科学	80.00
	人体解剖与组织胚胎学	78.26
	药理学	77.78
	神经病学	75.86
	肿瘤学	73.33
	外科学	68.82
	影像医学与核医学	68.57
	细胞生物学	66.67
	眼科学	64.71
	内科学	64.20
	临床医学	58.82

注：个别专业由于样本较少没有包括在内。

数据来源：麦可思-大连医科大学 2021 届毕业生培养质量评价数据。

### 3. 对学校的总体满意度评价

学校 2021 届毕业生对母校的总体满意度为 95.85%，其中本科、硕士、博士毕业生对母校的总体满意度分别为 97.43%、93.69%、96.00%。

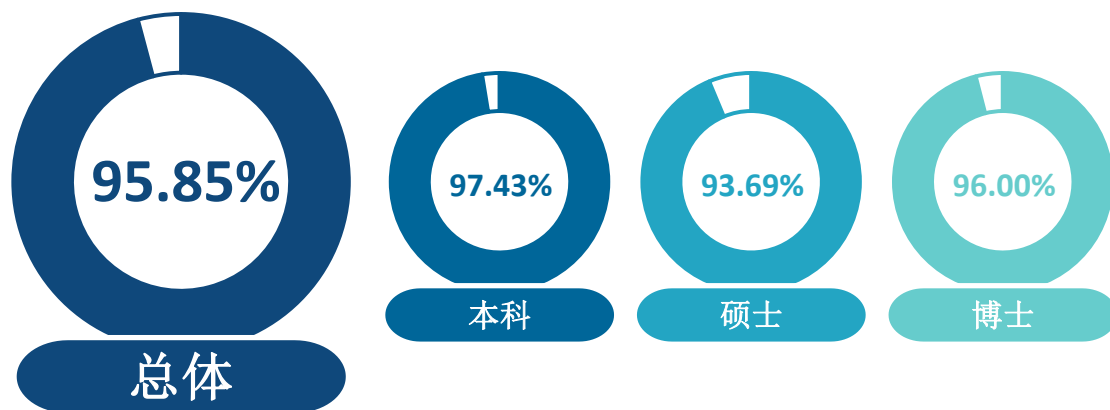


图 5-2 毕业生对母校的满意度

数据来源：麦可思-大连医科大学 2021 届毕业生培养质量评价数据。

### 4. 各院系及专业对学校的满意度

学校 2021 届各院系毕业生对母校的总体满意度普遍超过 90%。具体来看，本科毕业生中，护理学院、口腔医学院、麻醉学系、检验医学院毕业生对母校的满意度均达到 100.00%；硕士毕业生中，对母校满意度较高的院系是药学院（100.00%）、基础医学院（97.83%）、检验医学院（95.00%）。

表 5-3 各院系毕业生对母校的满意度

学历层次	院系名称	对母校的满意度 (%)
本科	本科平均	97.43
	护理学院	100.00
	口腔医学院	100.00
	麻醉学系	100.00
	检验医学院	100.00
	医学影像学院	98.68
	公共卫生学院	98.57
	附属第二医院	98.51
	艺术学院	96.77
	药学院	96.67
	基础医学院	96.10
	附属第一医院	95.07
	中西医结合学院	95.00
	人文与社会科学学院	92.86

学历层次	院系名称	对母校的满意度 (%)
硕士	<b>硕士平均</b>	<b>93.69</b>
	药学院	100.00
	基础医学院	97.83
	检验医学院	95.00
	附属第一医院	93.75
	研究生校外联合培养基地	92.62
	附属第二医院	92.06
	肿瘤干细胞研究院	92.00
	口腔医学院	91.67

注：个别院系因样本较少没有包括在内。

数据来源：麦可思-大连医科大学 2021 届毕业生培养质量评价数据。

学校 2021 届本科毕业生中，护理学、公共事业管理、口腔医学等 7 个专业毕业生对母校的满意度均达到 100.00%，对母校满意度较低的专业是法学（88.89%）；硕士毕业生中，生物化学与分子生物学、临床医学、药理学、病理学与病理生理学专业毕业生对母校的满意度均达到 100.00%，对母校满意度较低的专业是神经病学（85.71%）、影像医学与核医学（87.88%）、眼科学（88.24%）。

表 5-4 各专业毕业生对母校的满意度

学历层次	专业名称	对母校的满意度 (%)
本科	<b>本科平均</b>	<b>97.43</b>
	护理学	100.00
	公共事业管理	100.00
	口腔医学	100.00
	麻醉学	100.00
	卫生检验与检疫	100.00
	视觉传达设计	100.00
	医学检验技术	100.00
	临床医学（附属第二医院）	98.51
	医学影像学	98.48
	预防医学	97.83
	应用心理学	96.55
	生物制药	96.30
	生物技术	96.30
	临床药学	95.83
	生物医学工程	95.65
	临床医学（附属第一医院）	95.07
	中西医临床医学	95.00
	法学	88.89
硕士	<b>硕士平均</b>	<b>93.69</b>

学历层次	专业名称	对母校的满意度 (%)
硕士	生物化学与分子生物学	100.00
	临床医学	100.00
	药理学	100.00
	病理学与病理生理学	100.00
	口腔医学	97.30
	临床检验诊断学	96.88
	人体解剖与组织胚胎学	95.00
	妇产科学	94.29
	内科学	90.79
	外科学	89.89
	眼科学	88.24
	影像医学与核医学	87.88
	神经病学	85.71

注：个别专业由于样本较少没有包括在内。

数据来源：麦可思-大连医科大学 2021 届毕业生培养质量评价数据。

## （二） 教育教学评价

### 1. 总体教学满意度

学校 2021 届毕业生对母校的教学满意度为 94.76%，其中本科、硕士、博士毕业生对母校的教学满意度分别为 96.06%、92.98%、95.83%。毕业生对教学工作的评价较高，这也体现出学校教学工作开展效果较好，得到了毕业生的认可。

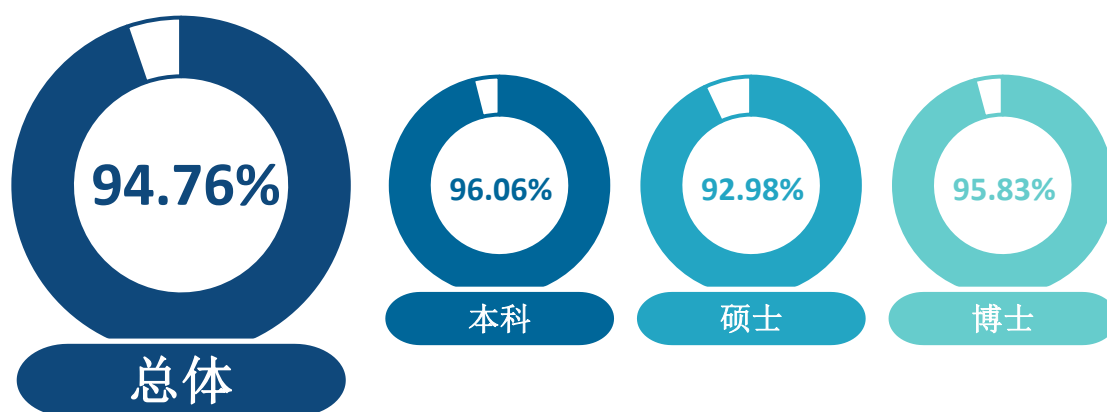


图 5-3 毕业生对母校的教学满意度

数据来源：麦可思-大连医科大学 2021 届毕业生培养质量评价数据。

## 2. 各院系及专业的教学满意度

学校 2021 届本科毕业生中，教学满意度较高的院系是护理学院和口腔医学院（均为 100.00%），教学满意度较低的院系是艺术学院（88.46%）；硕士毕业生中，教学满意度较高的院系是基础医学院（97.80%），教学满意度较低的院系是肿瘤干细胞研究院（87.50%）。

表 5-5 各院系毕业生的教学满意度

学历层次	院系名称	教学满意度 (%)
本科	<b>本科平均</b>	<b>96.06</b>
	护理学院	100.00
	口腔医学院	100.00
	基础医学院	98.55
	医学影像学院	98.48
	检验医学院	97.53
	公共卫生学院	96.55
	药学院	96.30
	附属第二医院	96.21
	麻醉学系	96.08
	附属第一医院	93.99
	人文与社会科学学院	92.16
	艺术学院	88.46
硕士	<b>硕士平均</b>	<b>92.98</b>
	基础医学院	97.80
	药学院	96.77
	口腔医学院	96.00
	附属第二医院	93.10
	研究生校外联合培养基地	92.86
	附属第一医院	91.55
	检验医学院	90.00
肿瘤干细胞研究院	87.50	

注：个别院系因样本较少没有包括在内。

数据来源：麦可思-大连医科大学 2021 届毕业生培养质量评价数据。

学校 2021 届本科毕业生中，护理学、口腔医学、生物制药等 6 个专业教学满意度均达到 100.00%，教学满意度较低的专业是中西医临床医学（88.24%）、法学（88.46%）；硕士毕业生中，口腔医学、临床医学、人体解剖与组织胚胎学、药理学专业教学满意度均达到 100.00%，教学满意度较低的专业是外科学（85.54%）。

表 5-6 各专业毕业生的教学满意度

学历层次	专业名称	教学满意度 (%)
本科	<b>本科平均</b>	<b>96.06</b>
	护理学	100.00
	口腔医学	100.00
	生物制药	100.00
	医学影像学	100.00
	公共事业管理	100.00
	生物技术	100.00
	医学检验技术	98.04
	卫生检验与检疫	96.67
	临床医学（附属第二医院）	96.21
	麻醉学	96.08
	应用心理学	96.00
	临床药学	95.35
	生物医学工程	95.24
	预防医学	94.87
	临床医学（附属第一医院）	93.99
	视觉传达设计	93.33
	法学	88.46
	中西医临床医学	88.24
硕士	<b>硕士平均</b>	<b>92.98</b>
	口腔医学	100.00
	临床医学	100.00
	人体解剖与组织胚胎学	100.00
	药理学	100.00
	生物化学与分子生物学	96.97
	妇产科学	94.29
	临床检验诊断学	93.55
	内科学	92.75
	神经病学	92.31
	眼科学	87.50
	影像医学与核医学	87.10
	外科学	85.54

注：个别专业因样本较少没有包括在内。

数据来源：麦可思-大连医科大学 2021 届毕业生培养质量评价数据。

### （三） 能力培养评价

通用能力作为通识教育的组成部分，是本科生培养的重要内容，对于促进学生多元化就业以及在职场的可持续发展具有不可替代的作用。学校 2021 届本科毕业生认为工作中重要程度较高的通用能力是团队合作（85.71%）、沟通交流（83.12%），其在校期间提升比例分别为 83.12%、90.91%。

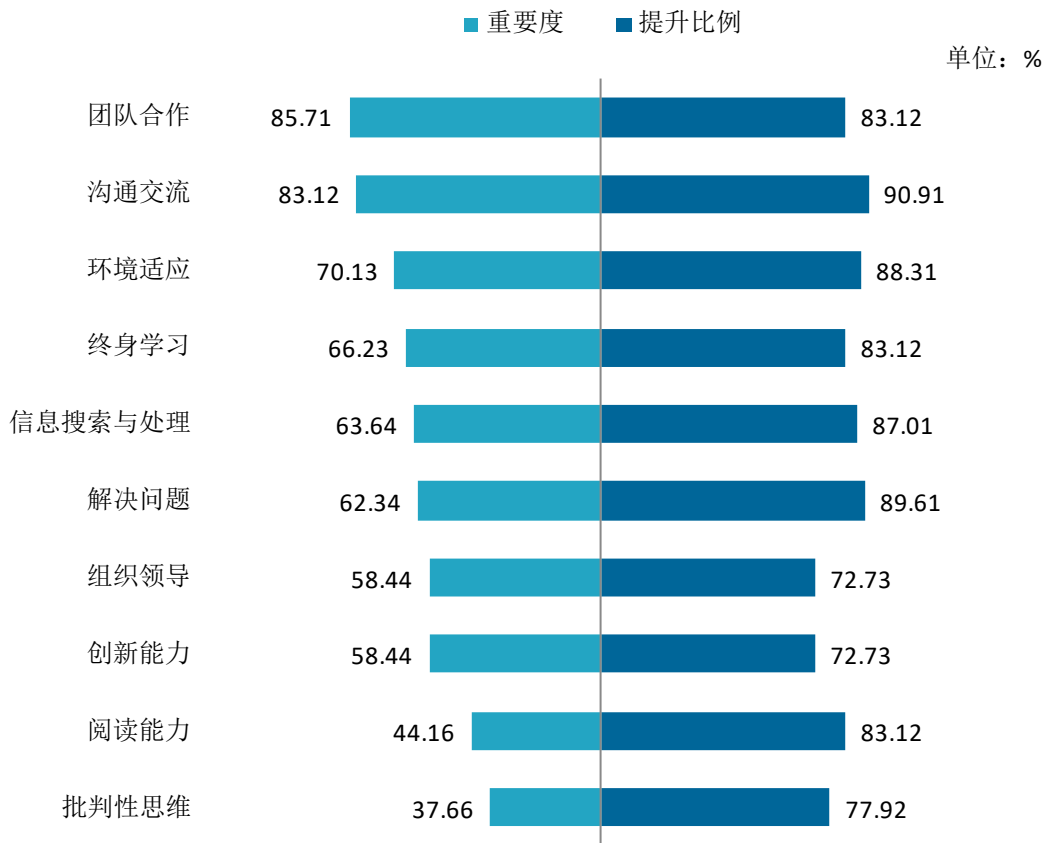


图 5-4 本科毕业生认为工作中最重要的通用能力及其提升情况

数据来源：麦可思-大连医科大学 2021 届毕业生培养质量评价数据。



## 二 改进措施

毕业生就业质量是学校教育教学与人才培养工作成效的重要体现，也是后续专业结构调整优化、人才培养环节改进完善的重要依据。学校将不断完善基于人才培养链条“结果”环节的信息反馈机制，通过就业结果牵动招生、人才培养等各环节的工作，促进就业结果与专业设置、招生、培养等方面的联动，努力实现“招生—培养—就业”全链条的良性循环。

### （一） 紧贴健康中国建设需要，动态调整优化专业布局

服务区域发展是高等教育服务发展水平的重要体现。分析和了解毕业生的就业质量以及对相关领域的服务贡献情况，可以为后续调整优化学科专业结构、完善招生计划等方面的工作提供重要参考。学校 2021 届各学历层次毕业生对医疗卫生领域的服务贡献程度均较高，且就业地区除本省以外，还较为广泛地覆盖了京津冀、长三角、粤港澳等热点地区。对此，学校将基于需求导向的原则，深入梳理各学科专业与区域产业布局之间的对应关系，并结合“十四五”时期健康中国建设的现实需求与自身办学特点，酌情开设面向相关领域紧缺人才的新专业，从而使自身专业结构、人才培养更好地适应卫生健康领域发展的需要。此外，学校也将进一步加大招生宣传工作投入，以吸引更多有志于投身卫生健康事业的学生选择本校。

### （二） 扎实推进教育教学工作，持续提升人才培养质量

局部地区的疫情反弹不仅给毕业生去向落实增加了难度，也给学校正常教育教学工作的开展带来了挑战。学校积极应对疫情防控常态化背景下外部环境的变化，扎实推进各项教育教学工作的开展，得到了学生的高度认可，学校 2021 届毕业生对学校教学的总体满意度达到 94.76%。当然与此同时，毕业生对临床实习环节的改进需求仍较为突出，2021 届医学类本科毕业生中有 61.26% 的人表示病患接触少，实操机会不够。对此，学校后续将进一步优化相应的实践教学环节，从而更好地促进人才培养质量的持续提升。

### （三） 不断完善疫情防控常态化背景下的就业指导与服务工作

作为人才培养链条“最后一公里”的重要保障，就业指导与服务工作对于促进毕业生更加充分更高质量就业有着至关重要的作用。在疫情防控常态化的背景下，学校积极推进各项就业指导与服务工作的开展，努力创造条件支持毕业生求职。数据显示，2021 届毕业生对就业服务工作的总体满意度达到 93.81%。当然，针对本科生的考研指导方面仍需加强，2021 届本科未就业群体中不就业拟升学的人数较多，其中九成以上（92.04%）已参加过研究生考试，初次考研失利的情况较为普遍。学校后续将继续加强考研指导与服务，引导学生理性选择院校和专业，减少盲目考研人群，努力提高学生首次考研的成功率，以此更好地促进毕业生高质量就业。

甚解 敏行 明仁 济世