



2021年



岳阳职业技术学院

毕业生就业质量年度报告

目录

学校概况	1
报告说明	3
总述	4
第一章 就业基本情况	9
一 毕业生规模和结构	9
二 毕业去向落实率及去向	13
三 就业流向	23
四 毕业生升学情况	36
五 毕业生创业情况	39
六 职业资格证书获得情况	41
第二章 就业主要特点	45
一 求职过程	45
二 就业服务工作情况	46
三 创新创业教育情况	48
第三章 就业相关分析	50
一 收入分析	50
二 专业相关度	57
三 就业满意度	61
四 职业期待吻合度	65
五 就业稳定性（以离职率来衡量）	68
六 职业发展和变化	72
第四章 就业发展趋势分析	80
一 本校就业趋势性研判	80
二 毕业去向落实率变化趋势	81
三 毕业去向变化趋势	86
四 就业特点变化趋势	87
五 就业质量变化趋势	91
第五章 用人单位评价	112
一 聘用标准	112
二 使用评价	113
三 能力、素质、知识需求	114

四	对校方的建议	116
第六章	就业对教育教学的反馈	118
一	对人才培养的反馈	118
二	改进措施	136

图表目录

学校概况	1
报告说明	3
总述	4
第一章 就业基本情况	9
图 1-1 毕业生的性别结构	9
图 1-2 毕业生的生源结构	10
表 1-1 毕业生的生源结构	10
图 1-3 各学院的毕业生人数	11
表 1-2 各专业的毕业生人数	11
图 1-4 毕业生的毕业去向落实率	13
图 1-5 不同性别毕业生的毕业去向落实率	14
图 1-6 各学院毕业生的毕业去向落实率	15
图 1-7 各专业毕业生的毕业去向落实率	15
图 1-8 毕业去向分布	17
图 1-9 不同性别毕业生的毕业去向分布	18
表 1-3 各学院的毕业去向分布	19
表 1-4 各专业的毕业去向分布	19
图 1-10 收到录用通知的比例	21
图 1-11 希望学校提供的求职帮助（多选）	22
图 1-12 “无工作，其他”人群的去向分布	22
图 1-13 毕业生从事的主要职业类	23
表 1-5 各学院毕业生实际从事的主要职业	23
表 1-6 各专业毕业生实际从事的主要职业	24
图 1-14 毕业生就业的主要行业类	25
表 1-7 各学院毕业生实际就业的主要行业	25
表 1-8 各专业毕业生实际就业的主要行业	26
图 1-15 不同类型用人单位分布	27
图 1-16 不同规模用人单位分布	27
图 1-17 毕业生在行业一流企业就业的比例	28
图 1-18 各学院毕业生的用人单位类型分布	29
图 1-19 各专业毕业生的用人单位类型分布	30
图 1-20 各学院毕业生的用人单位规模分布	32
图 1-21 各专业毕业生的用人单位规模分布	33

图 1-22	毕业生在湖南就业的比例	35
表 1-9	主要就业城市分布	35
图 1-23	毕业生的升学比例	36
图 1-24	各学院毕业生的升学比例	36
图 1-25	各专业毕业生的升学比例	37
图 1-26	毕业生的自主创业比例	39
图 1-27	毕业生自主创业的原因分布 (合并数据)	39
图 1-28	毕业生自主创业的形式	40
表 1-10	毕业生实际创业的行业类 (合并数据)	40
图 1-29	毕业生获得职业资格证书的情况	41
表 1-11	各学院毕业生获得职业资格证书的情况	41
表 1-12	各专业毕业生获得职业资格证书的情况	42
第二章	就业主要特点	45
图 2-1	毕业生的求职过程	45
图 2-2	毕业生接受就业服务的比例及有效性评价 (多选)	46
图 2-3	毕业生获得第一份工作的渠道	47
图 2-4	毕业生接受母校提供的创新创业教育及认为其有效的比例 (多选)	48
第三章	就业相关分析	50
图 3-1	毕业生的月收入	50
图 3-2	各学院毕业生的月收入	51
图 3-3	各专业毕业生的月收入	52
图 3-4	毕业生享受“五险一金”情况	54
图 3-5	各学院毕业生享受“五险一金”情况	54
图 3-6	各专业毕业生享受“五险一金”情况	55
图 3-7	毕业生的工作与专业相关度	57
图 3-8	各学院毕业生的工作与专业相关度	58
图 3-9	各专业毕业生的工作与专业相关度	59
图 3-10	毕业生的就业满意度	61
图 3-11	毕业生对就业不满意的原因 (多选)	61
图 3-12	各学院毕业生的就业满意度	62
图 3-13	各专业毕业生的就业满意度	63
图 3-14	毕业生的职业期待吻合度	65
图 3-15	各专业毕业生的职业期待吻合度	66
图 3-16	毕业生的离职率	68
图 3-17	各学院毕业生的离职率	69
图 3-18	各专业毕业生的离职率	70
图 3-19	毕业生有过薪资或职位提升的比例	72

图 3-20	各学院毕业生有过薪资或职位提升的比例	73
图 3-21	各专业毕业生有过薪资或职位提升的比例	74
图 3-22	毕业生有过转岗的比例	76
图 3-23	各学院毕业生有过转岗的比例	76
图 3-24	各专业毕业生有过转岗的比例	77
第四章	就业发展趋势分析.....	80
图 4-1	毕业去向落实率变化趋势	81
图 4-2	各学院毕业生的毕业去向落实率变化趋势	82
图 4-3	各专业毕业生的毕业去向落实率变化趋势	83
图 4-4	毕业去向分布趋势	86
图 4-5	主要职业类需求变化趋势	87
图 4-6	主要行业类需求变化趋势	88
图 4-7	不同类型用人单位需求变化趋势	89
图 4-8	不同规模用人单位需求变化趋势	89
图 4-9	毕业生在湖南就业的比例变化趋势	90
表 4-1	毕业生主要就业城市的变化趋势	90
图 4-10	月收入变化趋势	91
图 4-11	各学院毕业生的月收入变化趋势	92
图 4-12	各专业毕业生的月收入变化趋势	93
图 4-13	专业相关度变化趋势	96
图 4-14	各学院毕业生的工作与专业相关度变化趋势.....	97
图 4-15	各专业毕业生的工作与专业相关度变化趋势.....	98
图 4-16	就业满意度变化趋势	100
图 4-17	各学院毕业生的就业满意度变化趋势	101
图 4-18	各专业毕业生的就业满意度变化趋势	102
图 4-19	职业期待吻合度变化趋势	104
图 4-20	各专业毕业生的职业期待吻合度变化趋势	105
图 4-21	离职率变化趋势	107
图 4-22	各学院毕业生的离职率变化趋势	108
图 4-23	各专业毕业生的离职率变化趋势	109
第五章	用人单位评价.....	112
图 5-1	用人单位聘用本校应届毕业生的主要理由（多选）	112
图 5-2	用人单位聘用本校毕业生的渠道	112
图 5-3	用人单位对本校应届毕业生的总体满意度	113
图 5-4	用人单位愿意继续招聘本校应届毕业生的比例.....	113
图 5-5	用人单位对毕业生工作能力的需求程度及满意程度.....	114
图 5-6	用人单位对毕业生个人素质的需求程度及满意程度.....	115

图 5-7	用人单位对毕业生知识水平的需求程度及满意程度	115
图 5-8	用人单位对本校就业工作的满意度	116
图 5-9	用人单位希望本校提供的支持 (多选)	116
第六章	就业对教育教学的反馈	118
图 6-1	本校学生对学校知名度的评价	118
图 6-2	各学院学生对学校知名度的评价	119
图 6-3	各学院学生对学校知名度的评价	119
图 6-4	各专业学生对学校知名度的评价	120
图 6-5	毕业生对母校的推荐度	122
图 6-6	各学院毕业生对母校的推荐度	122
图 6-7	各专业毕业生对母校的推荐度	123
图 6-8	毕业生对母校的满意度	125
图 6-9	各学院毕业生对母校的满意度	125
图 6-10	各专业毕业生对母校的满意度	126
图 6-11	毕业生对母校的教学满意度	128
图 6-12	各学院毕业生的教学满意度	129
图 6-13	各专业毕业生的教学满意度	130
图 6-14	教学各方面改进需求 (多选)	132
图 6-15	教师指导满足度	132
图 6-16	教学设施满足度	133
图 6-17	毕业生对就业服务工作的总体满意度	134
图 6-18	各学院毕业生对就业服务工作的总体满意度	134
图 6-19	工作中最重要的通用能力及增值情况	135

学校概况

岳阳职业技术学院是岳阳市人民政府举办、湖南省教育厅进行业务管理的一所综合性高等职业院校，2003年4月由原岳阳卫校、岳阳农校、岳阳机电学校和岳阳职工高专四校合并升格组建而成。学院在2006年“全国高职高专人才培养工作水平评估”中荣获优秀等级，2011年通过教育部人才培养工作第二次评估，2012年成为湖南省示范性高职院校，2016年成功立项湖南省卓越高职院校，2018年成为国家第三批现代学徒制试点单位，2019年成为湖南职业教育学生管理和教学管理“双十强”院校、国家“优质专科高等职业院校”、国家“双高院校”（即中国特色高水平高职学校和专业群）立项建设单位并获得来华留学生招生资质，办学综合实力位居全国高职教育先进行列。学院是国家3A级旅游景区，校园面积1000余亩，建筑面积30万平方米，固定资产总值6.9亿元（原值），开设有护理学院、医学院、机电工程学院、商贸物流学院、信息工程学院、生物环境工程学院、国际教育学院、社会培训学院等8个二级学院和基础医学部、公共基础部2个公共教学部，开办高职专业28个。学院拥有农科中心、附属医院（岳阳爱康医院）、国泰阳光颐养院（老年护理实训中心）3个二级法人单位，高职教育、老年护理、畜牧兽医、应用技术、张谷英民俗文化、岳阳市现代物流产业发展等6个研究所（院）。全院教职工800多人（其中教授40人、副教授及其他副高级职称232人，博士、硕士257人，“双师”素质教师占专业教师的92%），全日制在校学生16000余人。

自2003年建院以来，学院主动适应区域经济社会发展需求，以“学以致用”为校训，坚持“立德树人、经世致用、质量至上、特色立校”的办学理念，坚持“政府主导、行业参与、学校联动、企业融入”的办学模式，按照“依托产业办专业、办好专业促产业”和“依托行业、对接产业、锁定职业、服务就业”的专业建设思路，专业链深度融入产业链，教学链深度融入服务链，校企一体办学、工学结合育人，已先后培养了各类高技术技能人才8万余人，毕业生深受用人单位欢迎，毕业去向落实率保持在95%以上，为经济建设和社会发展提供了有力的人才支撑和技术服务。2016-2019年，学生参加全国职业院校技能大赛，护理专业连续3年荣获一等奖、1年荣获二等奖，应用软件专业2年荣获一等奖、2年荣获二等奖，临床医学专业荣获2018年一等奖和2019年一、二、三等奖。参加2018年全国大学生青春健康舞台剧大赛，我院代表队以总分第一名的成绩荣获一等奖。随着办学影响的扩大，近年来，新华社、中新社、光明日报、中国教育报、湖南日报、岳阳日报，湖南经视、岳阳电视台和人民网、新湖南、红网等主流媒体多次报道了我院的发展成就与办学经验。

近年来，学院获得了“全国校园文化建设示范学校”“全国五四红旗团委”“湖南省文明高校”“湖南省文明校园”“湖南省平安高校”“湖南省职业技能鉴定工作先进单位”“湖南省职业教育与成人教育先进单位”“湖南科研工作先进单位”“湖南省普通高校就业创业工作

“一把手工程”督查优秀单位”等 30 多项国家和省级荣誉，已成为国家技能型紧缺人才培养基地、全国游乐设施产业联盟唯一的人才培养基地、全国第一家大型游乐设施检测人员考证与培训基地、职业院校农民工培训基地、湖南省贫困村创业致富带头人培训基地、湖南省乡村医生本土化培训基地、湖南省企业人才培训示范基地等 20 多个培训基地，是“湖南省社会科学普及基地”“湖南省教育科学高职人文素质教育研究基地”“2017—2018 学年度全省乡村医生本土化人才培养优秀培养学校”、2018 年、2019 年“湖南省全国职业院校技能大赛优秀集训基地”和湖南省护理专业技能抽查考核的唯一主考院校。

为彰显办学特色、打造发展品牌，学院立足办学优势、聚焦大健康产业，主动融入“健康中国 2030”“中国制造 2025”，调整专业布局，优化资源配置，集中力量建设老年健康服务、妇幼健康服务、健康装备制造与维护、健康产品流通服务、健康农业服务、健康信息服务等 6 大专业群，重点建设老年健康服务、妇幼健康服务、健康装备制造与维护等 3 大特色专业群，形成了以健康服务为主线、具有鲜明特色的专业体系，努力打造健康产业人才培养高地、技术创新服务平台和产业发展助推器。2014 年，健康服务专业群立项为湖南省示范性特色专业群，2018 年老年健康服务、妇幼健康服务、健康装备制造与维护等 3 大重点专业群入选湖南省高职教育一流特色专业群建设项目。2019 年，护理（母婴护理方向）教学团队立项“首批国家级职业教育教师教学创新团队”。牵头发起成立了全国助产人才培养和基层妇幼保健协作联盟，联合国内 34 所高职高专院校、12 家医院共同建设职业教育助产专业（群）教学资源库。该资源库先后入选 2019 年省级专业教学资源库、2019 年国家职业教育专业教学资源库。

学院坚持内涵发展，强化特色发展，注重人本发展，不断提升办学育人水平，培育发展核心竞争力，当前正朝着建设“特色鲜明、国内一流、国际知名”高水平职业院校的发展目标奋力迈进。

报告说明

为全面贯彻落实党中央、国务院关于做好高校毕业生就业工作的决策部署，学校以习近平新时代中国特色社会主义思想为指导，深入贯彻党的十九大精神，紧紧围绕立德树人根本任务，将毕业生就业创业工作贯穿于人才培养各个环节，努力实现更高质量和更充分就业。为全面反映 2021 届毕业生的就业状况，学校依据《教育部办公厅关于编制发布高校毕业生就业质量年度报告的通知》（教学厅函〔2013〕25 号）文件精神，结合学校实际情况，编制和发布《岳阳职业技术学院 2021 届毕业生就业质量年度报告》，以期进一步推动就业和招生、人才培养的联动，促进人才培养与经济社会发展紧密对接，助力培养更多高素质技术技能人才。

报告中的数据来源于



第三方专业机构调研数据

毕业生调研数据：调查面向全校 2021 届毕业生，共回收有效问卷 2727 份，回收问卷数量占毕业生总人数的 58.4%，主要涵盖就业基本情况、就业特点、就业相关分析、就业对教育教学的反馈等方面内容。

岳阳职业技术学院

2021届毕业生就业质量年度报告

01

毕业生情况

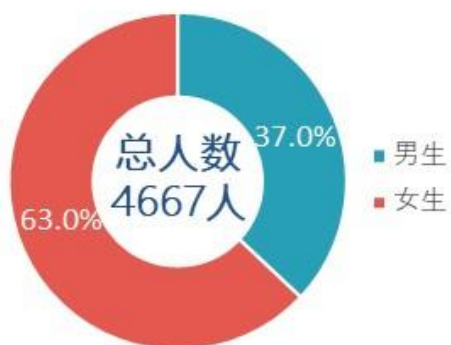
毕业生的性别结构



1729人



2938人



毕业生的生源结构

2021届毕业生以湖南省生源为主，省外生源较多的省份是贵州、广东、四川。



湖南 89.4%



贵州 2.7%



广东 2.4%



四川 1.5%

毕业生的学院结构



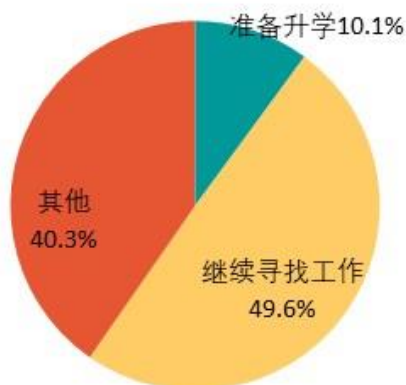
2021届毕业生较多的学院是医学院、护理学院。

毕业去向落实率



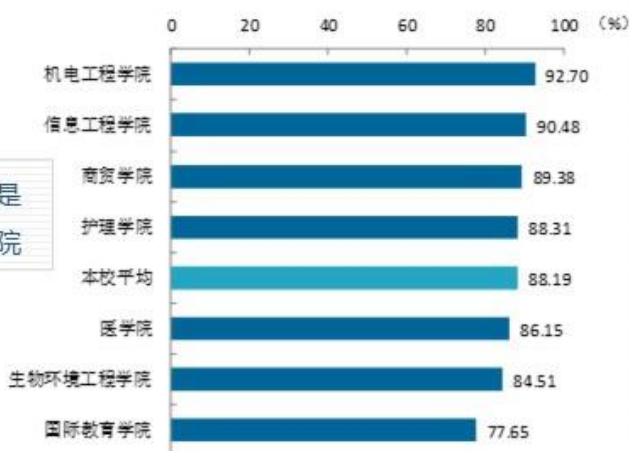
- 2021届的毕业去向落实率为88.19%
- 最主要的去向是受雇全职工作，占71.5%
- 有7.8%的毕业生正在读本科

未就业毕业生分布



本校2021届未就业毕业生中，
近五成在继续寻找工作。

各学院毕业去向落实率



毕业去向落实率较高的学院是
机电工程学院、信息工程学院

用人单位特点

就业领域集中
医疗和社会
护理服务业

行业	百分比
医疗和 社会护理 服务业	40.9%

单位集中
民营企业

单位类型	百分比
民营企业/个体	67%
国有企业	16%
政府机构/ 科研或其他 事业单位	12%

一流企业

 一流企业 9%
--

就业地区流向



57.3%

湖南

服务区域经济社会发展需要，
为湖南输送各类高技术技能人才。

就业主要城市包括长沙、岳阳、
深圳、广州、东莞。

就业城市	占本校就业毕业生 的人数百分比 (%)
长沙	20.7
岳阳	19.9
深圳	12.1
广州	4.1
东莞	3.1

主要就业质量指标



05

毕业生反馈



就业



基本情况



第一章 就业基本情况

毕业生的就业基本情况反映了毕业生毕业后的基本去向。本章主要从毕业生的毕业去向落实率及去向、职业和行业流向、毕业生升学和自主创业情况来展现本校毕业生就业的基本情况。



一 毕业生规模和结构

1. 毕业生总人数

岳阳职业技术学院 2021 届总毕业生人数为 4667 人。

2. 毕业生的性别结构

从性别结构来看，男生占 37.0%，女生占 63.0%。女生占比高于男生。

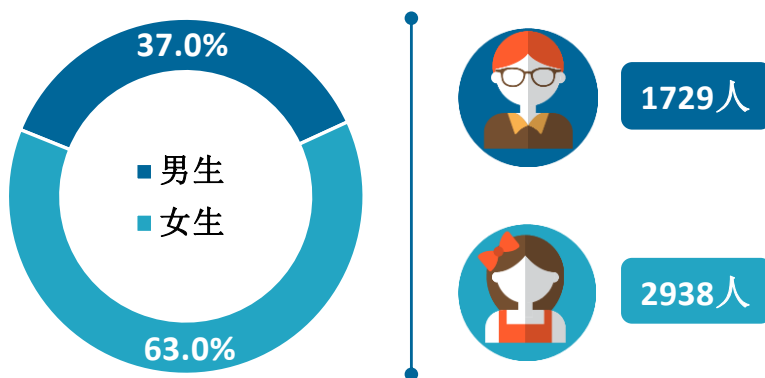


图 1-1 毕业生的性别结构

数据来源：麦可思-岳阳职业技术学院 2021 届毕业生培养质量评价数据。

3. 毕业生的生源结构

本校 2021 届毕业生以湖南（89.4%）生源为主。

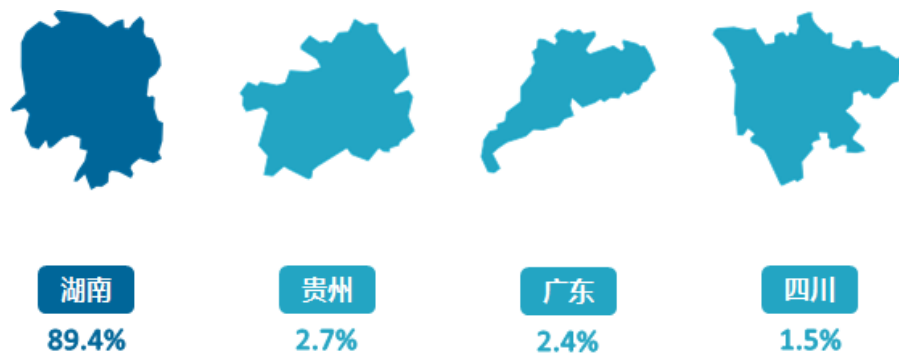


图 1-2 毕业生的生源结构

数据来源：麦可思-岳阳职业技术学院 2021 届毕业生培养质量评价数据。

表 1-1 毕业生的生源结构

地区	毕业生人数 (人)	比例 (%)
湖南	4173	89.4
贵州	128	2.7
广东	111	2.4
四川	68	1.5
广西	37	0.8
云南	24	0.5
福建	24	0.5
湖北	19	0.4
辽宁	19	0.4
重庆	15	0.3
江西	14	0.3
内蒙古	9	0.2
海南	9	0.2
河南	4	0.1
山西	4	0.1
安徽	4	0.1
江苏	1	<0.1
浙江	1	<0.1
香港	1	<0.1
河北	1	<0.1
青海	1	<0.1

数据来源：麦可思-岳阳职业技术学院 2021 届毕业生培养质量评价数据。

4. 各学院及专业毕业生人数

本校 2021 届毕业生分布在 7 个学院，其中规模较大的学院是医学院（1367 人）、护理学院（1102 人）。




图 1-3 各学院的毕业生人数

数据来源：麦可思-岳阳职业技术学院 2021 届毕业生培养质量评价数据。

本校 2021 届毕业生分布在 44 个专业，其中规模较大的专业是护理（637 人）、临床医学（462 人）。

表 1-2 各专业的毕业生人数

专业名称	毕业生人数（人）	比例（%）
护理	637	13.6
临床医学	462	9.9
软件技术	287	6.1
医学检验技术	255	5.5
助产	212	4.5
护理（五年制）	200	4.3
助产（五年制）	167	3.6
涉外护理	154	3.3
药学	152	3.3
园林技术	145	3.1
医学美容技术	134	2.9
会计	132	2.8
国际商务	126	2.7
药学（五年制）	119	2.5
港口物流管理	116	2.5
移动应用开发	109	2.3

专业名称	毕业生人数 (人)	比例 (%)
康复治疗技术	107	2.3
工业机器人技术	100	2.1
应用电子技术	93	2.0
机电一体化技术 (五年制)	79	1.7
数字媒体应用技术	78	1.7
会计 (五年制)	70	1.5
畜牧兽医	62	1.3
旅游管理	62	1.3
市场营销	61	1.3
机电一体化技术	48	1.0
建设工程管理	46	1.0
环境艺术设计 (五年制)	44	0.9
计算机网络技术	43	0.9
机械制造与自动化	40	0.9
建设工程管理 (五年制)	39	0.8
汽车检测与维修技术	39	0.8
计算机网络技术 (五年制)	38	0.8
汽车检测与维修技术 (五年制)	37	0.8
园林技术 (五年制)	37	0.8
畜牧兽医 (五年制)	29	0.6
老年保健与管理	24	0.5
机械产品检测检验技术	23	0.5
商务英语 (五年制)	22	0.5
物流管理 (五年制)	20	0.4
旅游管理 (五年制)	15	0.3
影视动画 (五年制)	2	0.0
港口物流管理 (五年制)	1	0.0
影视动画	1	0.0

数据来源：麦可思-岳阳职业技术学院 2021 届毕业生培养质量评价数据。

二 毕业去向落实率及去向

毕业去向落实率反映了毕业生毕业的落实情况，按照教育部公布的高校毕业生毕业去向落实率的计算公式为：

毕业去向落实率=（已就业毕业生人数÷毕业生总人数）×100%

毕业生总人数=已就业毕业生人数+待就业毕业生人数+暂时不就业毕业生人数

已就业毕业生包括：就业、升学。

（一） 毕业生的毕业去向落实率

1. 毕业去向落实率

截至 2021 年 11 月底，本校 2021 届毕业生的毕业去向落实率为 88.19%，多数毕业生已落实就业。

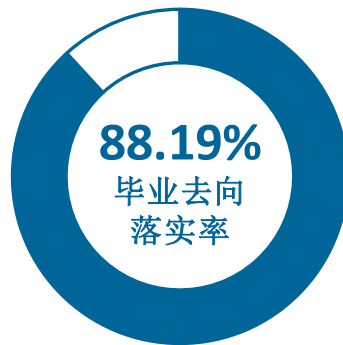


图 1-4 毕业生的毕业去向落实率

数据来源：麦可思-岳阳职业技术学院 2021 届毕业生培养质量评价数据。

2. 不同性别毕业生的毕业去向落实率

本校 2021 届毕业生中，男生的毕业去向落实率为 90.04%，女生的毕业去向落实率为 87.94%。

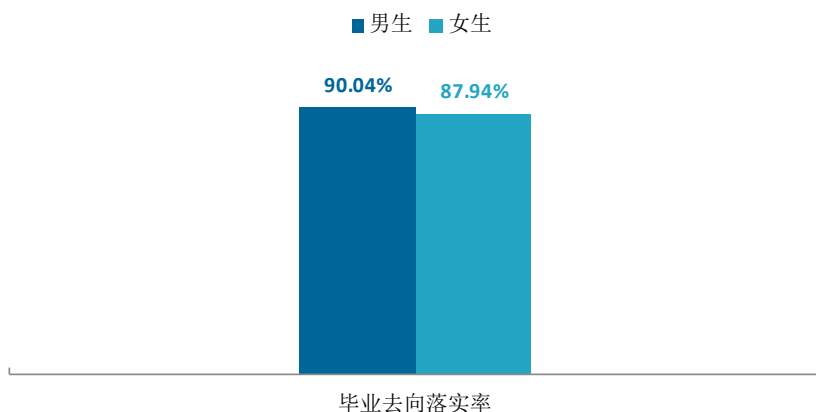


图 1-5 不同性别毕业生的毕业去向落实率

数据来源：麦可思-岳阳职业技术学院 2021 届毕业生培养质量评价数据。

3. 各学院及专业的毕业去向落实率

本校 2021 届毕业生中，毕业去向落实率较高的学院是机电工程学院（92.70%）、信息工程学院（90.48%）、商贸学院（89.38%），毕业去向落实率较低的学院是国际教育学院（77.65%）。

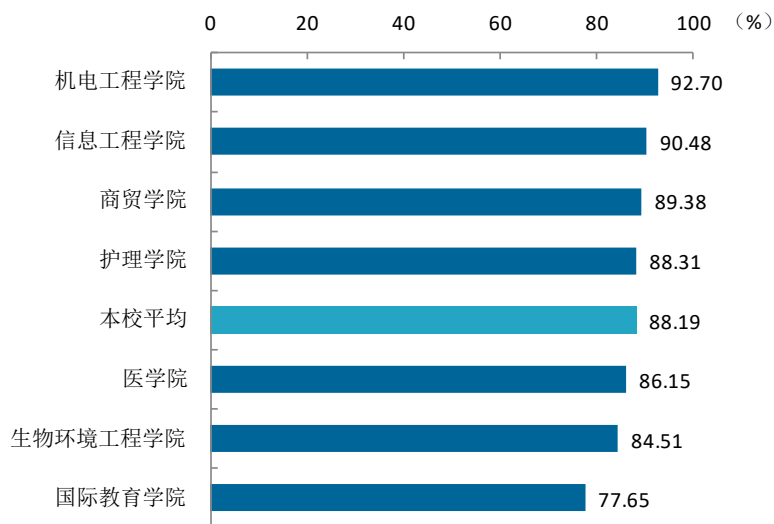


图 1-6 各学院毕业生的毕业去向落实率

数据来源：麦可思-岳阳职业技术学院 2021 届毕业生培养质量评价数据。

本校 2021 届毕业生中，毕业去向落实率较高的专业是机械产品检测检验技术（100.00%）、环境艺术设计（五年制）（100.00%）、汽车检测与维修技术（96.55%）、市场营销（96.36%），毕业去向落实率相对较低的专业是助产（77.04%）、药学（77.55%）、涉外护理（77.65%）。

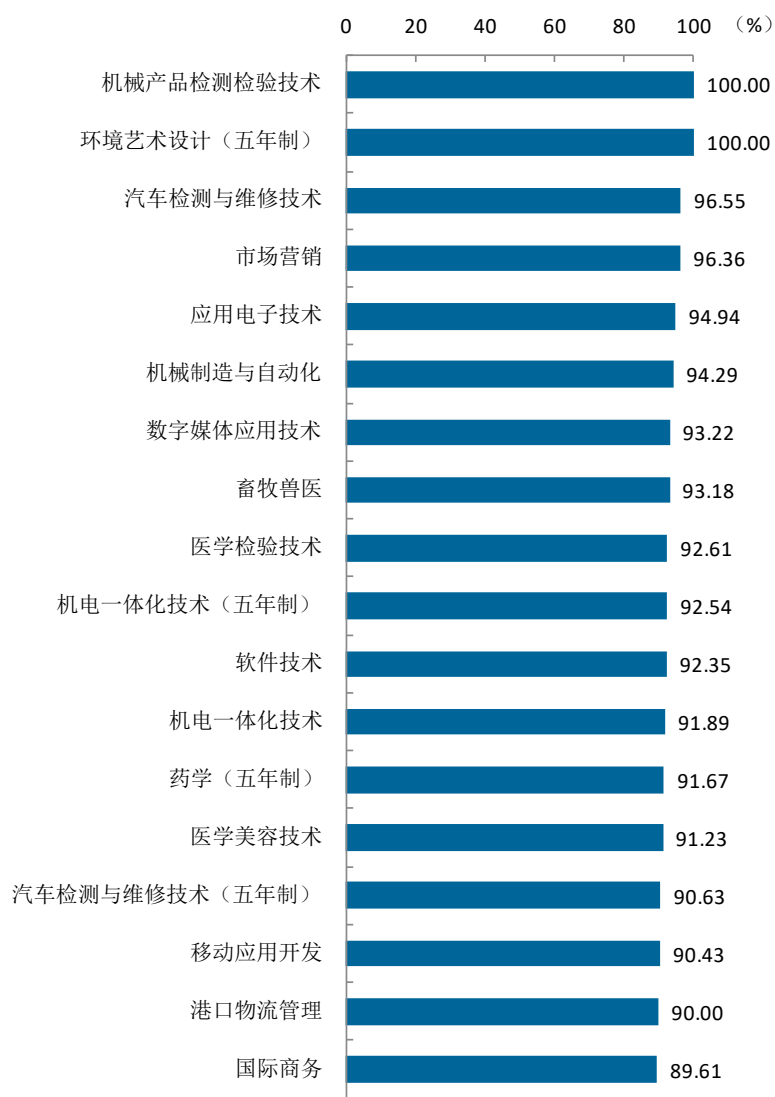
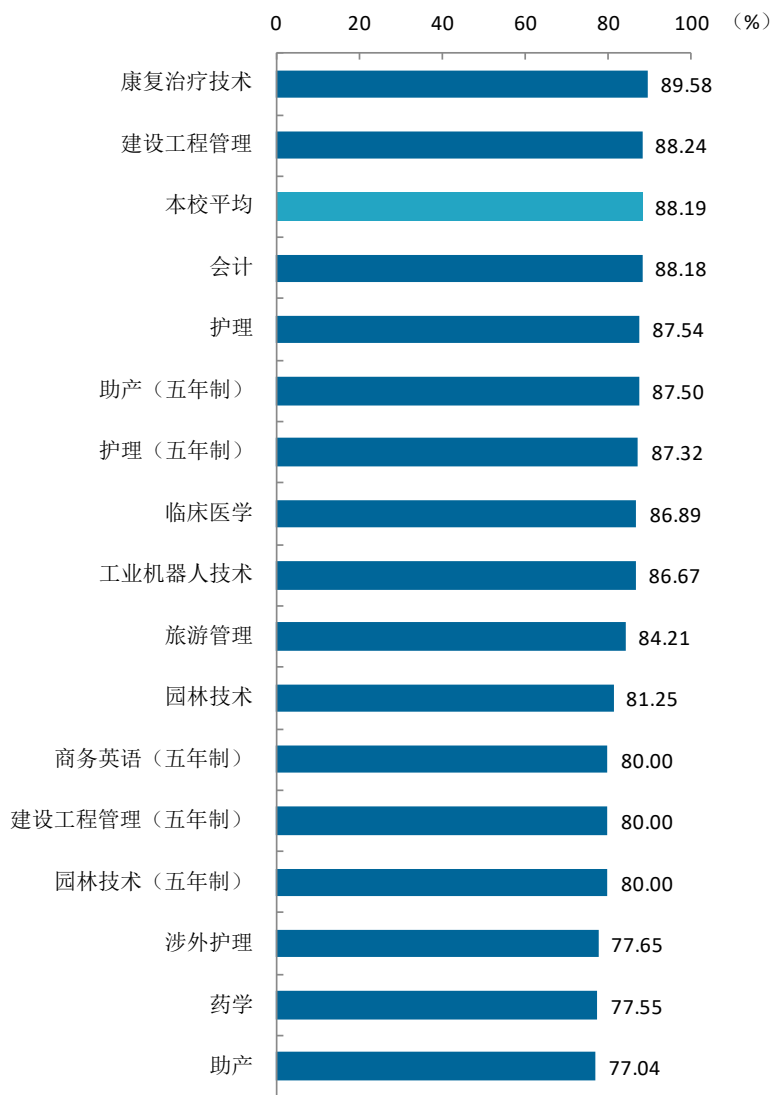


图 1-7 各专业毕业生的毕业去向落实率

注：个别专业因样本较少没有包括在内。

数据来源：麦可思-岳阳职业技术学院 2021 届毕业生培养质量评价数据。



续图 1-7 各专业毕业生的毕业去向落实率

注：个别专业因样本较少没有包括在内。

数据来源：麦可思-岳阳职业技术学院 2021 届毕业生培养质量评价数据。

（二） 毕业去向分布

1. 毕业去向分布

本校 2021 届毕业生以就业为主，最主要的去向是“受雇全职工作”（71.5%），同时有 7.8% 的毕业生正在读本科。

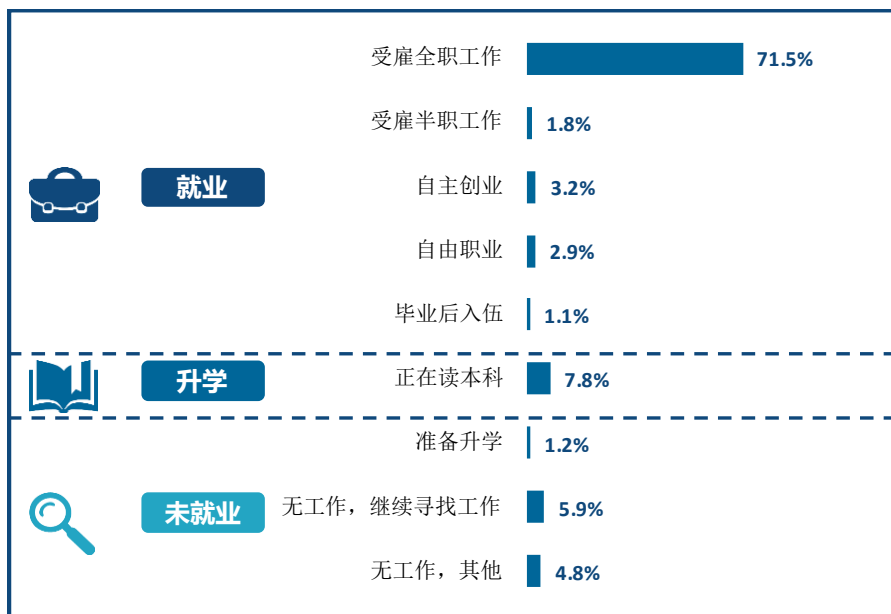


图 1-8 毕业去向分布

注：图表中数据均保留一位小数，由于四舍五入，相加可能不等于 100%。

数据来源：麦可思-岳阳职业技术学院 2021 届毕业生培养质量评价数据。

2. 不同类型毕业生毕业去向

本校 2021 届毕业生中，男生受雇全职工作的比例为 70.9%，女生受雇全职工作的比例为 72.8%。

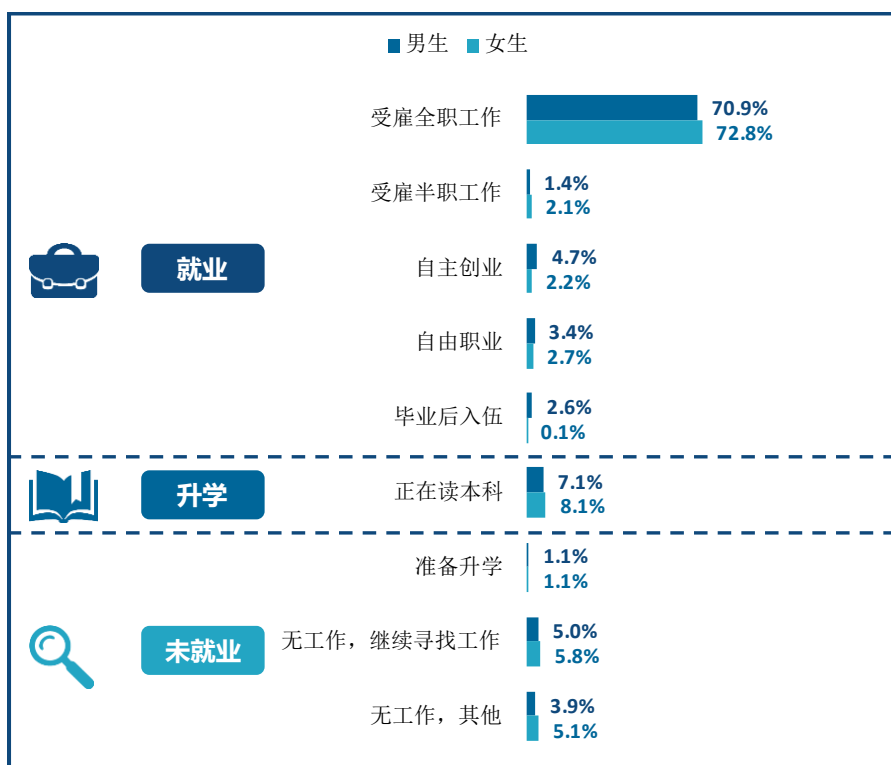


图 1-9 不同性别毕业生的毕业去向分布

注：图表中数据均保留一位小数，由于四舍五入，相加可能不等于 100%。

数据来源：麦可思-岳阳职业技术学院 2021 届毕业生培养质量评价数据。

3. 各学院及专业的毕业去向

本校 2021 届各学院毕业生去向均以受雇全职工作为主，其中商贸学院（77.3%）、信息工程学院（74.3%）的比例较高。护理学院、医学院毕业生正在读本科的比例（分别为 10.6%、9.3%）较高。

表 1-3 各学院的毕业去向分布

单位：%

学院名称	就业					升学	未就业		
	受雇全职工作	受雇半职工作	自主创业	自由职业	毕业后入伍	正在读本科	准备升学	无工作，继续寻找工作	无工作，其他
本校平均	71.5	1.8	3.2	2.9	1.1	7.8	1.2	5.9	4.8
商贸学院	77.3	2.2	3.2	2.2	0.0	4.4	1.5	4.2	4.9
信息工程学院	74.3	1.1	3.4	2.9	1.6	7.1	0.5	5.6	3.4
护理学院	71.1	0.9	2.4	3.2	0.2	10.6	0.9	5.5	5.2
机电工程学院	70.5	1.4	6.5	5.3	3.1	5.9	0.8	3.7	2.8
医学院	69.4	3.2	2.0	1.7	0.6	9.3	1.4	6.8	5.6
生物环境工程学院	67.1	0.9	2.8	3.3	2.8	7.5	1.9	8.9	4.7
国际教育学院	64.7	1.2	3.5	2.4	1.2	4.7	2.4	11.8	8.2

注：图表中数据均保留一位小数，由于四舍五入，相加可能不等于 100%。

数据来源：麦可思-岳阳职业技术学院 2021 届毕业生培养质量评价数据。

本校 2021 届各专业毕业生去向均以受雇全职工作为主，其中环境艺术设计（五年制）（100.0%）、港口物流管理（85.7%）的比例较高；汽车检测与维修技术（17.2%）、汽车检测与维修技术（五年制）（12.5%）毕业生毕业后自主创业的比例较高；护理（16.1%）、园林技术（五年制）（16.0%）、临床医学（15.0%）毕业生正在读本科的比例较高。

表 1-4 各专业的毕业去向分布

单位：%

专业名称	就业					升学	未就业		
	受雇全职工作	受雇半职工作	自主创业	自由职业	毕业后入伍	正在读本科	准备升学	无工作，继续寻找工作	无工作，其他
本校平均	71.5	1.8	3.2	2.9	1.1	7.8	1.2	5.9	4.8
环境艺术设计（五年制）	100.0	0.0	0.0	0.0	0.0	0.0	0.0	0.0	0.0

专业名称	就业					升学	未就业		
	受雇全职工作	受雇半职工作	自主创业	自由职业	毕业后入伍	正在读本科	准备升学	无工作, 继续寻找工作	无工作, 其他
港口物流管理	85.7	0.0	2.9	1.4	0.0	0.0	1.4	2.9	5.7
药学(五年制)	83.3	0.0	0.0	0.0	0.0	8.3	0.0	4.2	4.2
医学美容技术	82.5	0.0	2.6	6.1	0.0	0.0	0.0	6.1	2.6
机械产品检测检验技术	82.4	0.0	5.9	11.8	0.0	0.0	0.0	0.0	0.0
机械制造与自动化	80.0	0.0	2.9	5.7	2.9	2.9	0.0	5.7	0.0
国际商务	79.2	1.3	3.9	0.0	0.0	5.2	1.3	5.2	3.9
应用电子技术	78.5	1.3	3.8	2.5	2.5	6.3	0.0	2.5	2.5
医学检验技术	77.3	3.4	2.5	1.0	1.5	6.9	1.0	2.5	3.9
康复治疗技术	77.1	0.0	0.0	4.2	0.0	8.3	0.0	8.3	2.1
软件技术	76.5	0.5	2.7	2.7	0.5	9.3	0.5	4.4	2.7
市场营销	76.4	1.8	3.6	7.3	0.0	7.3	0.0	0.0	3.6
数字媒体应用技术	76.3	3.4	5.1	1.7	1.7	5.1	0.0	3.4	3.4
会计	74.5	2.7	1.8	1.8	0.0	7.3	1.8	6.4	3.6
旅游管理	73.7	5.3	1.8	1.8	0.0	1.8	0.0	5.3	10.5
建设工程管理(五年制)	73.3	0.0	3.3	0.0	0.0	3.3	3.3	3.3	13.3
护理(五年制)	73.2	2.1	1.4	3.5	0.0	7.0	0.7	4.9	7.0
助产(五年制)	72.5	7.5	2.5	5.0	0.0	0.0	2.5	5.0	5.0
移动应用开发	72.3	0.0	3.2	3.2	4.3	7.4	1.1	3.2	5.3
建设工程管理	70.6	2.9	2.9	0.0	5.9	5.9	0.0	5.9	5.9
畜牧兽医	70.5	2.3	6.8	4.5	0.0	9.1	2.3	2.3	2.3
机电一体化技术	70.3	0.0	2.7	10.8	2.7	5.4	0.0	2.7	5.4
机电一体化技术(五年制)	70.1	1.5	10.4	1.5	3.0	6.0	3.0	4.5	0.0
临床医学	65.5	2.4	1.0	2.4	0.5	15.0	1.9	6.3	4.9
护理	65.3	0.9	3.0	1.8	0.3	16.1	1.5	5.2	5.8
园林技术	65.0	0.0	1.3	5.0	3.8	6.3	0.0	15.0	3.8
涉外护理	64.7	1.2	3.5	2.4	1.2	4.7	2.4	11.8	8.2
助产	64.4	2.2	3.7	0.7	0.0	5.9	0.7	13.3	8.9
汽车检测与维修技术(五年制)	62.5	6.3	12.5	6.3	3.1	0.0	0.0	6.3	3.1
工业机器人技术	61.7	1.7	1.7	3.3	5.0	13.3	1.7	3.3	8.3
汽车检测与维修技术	58.6	0.0	17.2	13.8	3.4	3.4	0.0	3.4	0.0

专业名称	就业					升学	未就业		
	受雇 全职 工作	受雇 半职 工作	自主 创业	自由 职业	毕业 后入 伍	正在 读本 科	准备 升学	无工 作，继 续寻 找工作	无工 作，其 他
药学	57.1	6.1	0.0	2.0	0.0	12.2	2.0	12.2	8.2
园林技术（五年制）	56.0	0.0	0.0	4.0	4.0	16.0	8.0	12.0	0.0
商务英语（五年制）	55.0	5.0	10.0	5.0	0.0	5.0	10.0	5.0	5.0

注 1：个别专业因样本较少没有包括在内。

注 2：图表中数据均保留一位小数，由于四舍五入，相加可能不等于 100%。

数据来源：麦可思-岳阳职业技术学院 2021 届毕业生培养质量评价数据。

（三） 未就业情况分析

本校 2021 届有 11.9% 的毕业生未落实毕业去向，其中 1.2% 准备升学、5.9% 在继续寻找工作、4.8% 不准备求职和升学，有其他打算。

1. 收到录用通知的比例

本校 2021 届有 5.9% 的毕业生仍在寻找工作。其中，有 71% 的人收到过录用通知，但大都因薪资福利偏低、发展空间不够等原因选择继续寻找工作。同时，求职毕业生希望学校可以继续开放招聘信息给离校毕业生（55%）、提供求职技能辅导（47%）等方面的帮助。

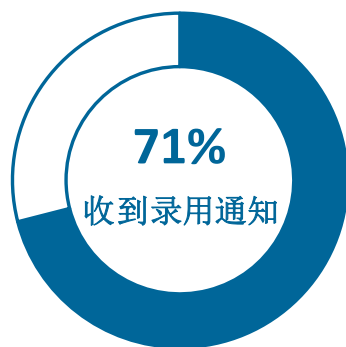


图 1-10 收到录用通知的比例

数据来源：麦可思-岳阳职业技术学院 2021 届毕业生培养质量评价数据。

2. 希望学校提供的求职帮助（多选）

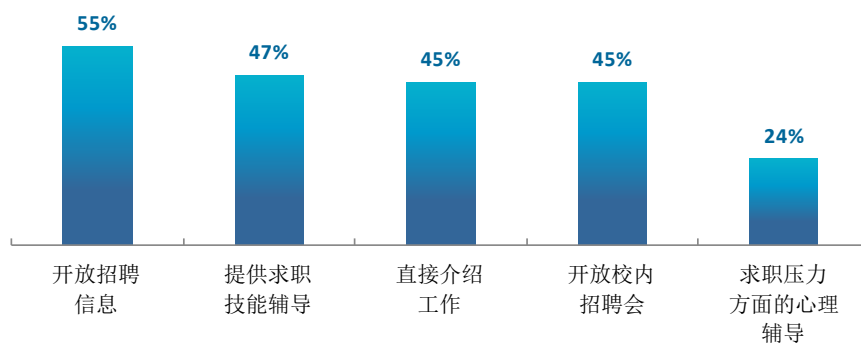


图 1-11 希望学校提供的求职帮助（多选）

数据来源：麦可思-岳阳职业技术学院 2021 届毕业生培养质量评价数据。

3. “无工作，其他”人群的去向分布

本校 2021 届有 4.8% 的毕业生不准备求职和升学，有其他打算；其中有 45% 拟参加公务员/事业单位公开招聘考试，有 35% 在签约中。

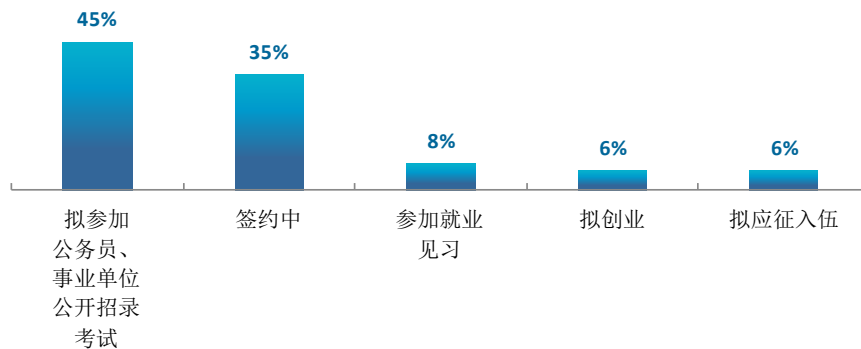


图 1-12 “无工作，其他”人群的去向分布

数据来源：麦可思-岳阳职业技术学院 2021 届毕业生培养质量评价数据。

三 就业流向

（一） 职业流向

1. 毕业生从事的主要职业

本校 2021 届毕业生就业量较大的职业类为医疗保健/紧急救助（38.2%）。

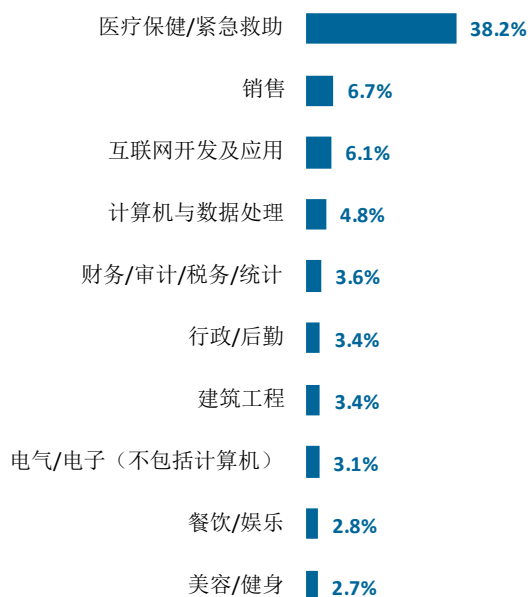


图 1-13 毕业生从事的主要职业类

数据来源：麦可思-岳阳职业技术学院 2021 届毕业生培养质量评价数据。

2. 各学院及专业的职业流向

本校 2021 届毕业生的职业流向和各学院、各专业培养情况基本吻合。护理学院毕业生主要为护士、美容师、医疗救护人员，机电工程学院毕业生主要从事电子工程技术人员、工业工程技术人员、车身修理技术人员。

表 1-5 各学院毕业生实际从事的主要职业

学院名称	本校该学院毕业生从事的主要职业
国际教育学院	护士
护理学院	护士；美容师；医疗救护人员
机电工程学院	电子工程技术人员；工业工程技术人员；车身修理技术人员

学院名称	本校该学院毕业生从事的主要职业
商贸学院	会计；电子商务专员；客服专员
生物环境工程学院	土木建筑工程技术人员；施工工程技术人员；园林建筑技术人员；测量技术人员
信息工程学院	互联网开发人员；计算机程序员；计算机技术支持人员
医学院	医学和临床实验室技术人员；护士；医生助理

数据来源：麦可思-岳阳职业技术学院 2021 届毕业生培养质量评价数据。

表 1-6 各专业毕业生实际从事的主要职业

学院名称	专业名称	本校该专业毕业生从事的主要职业
国际教育学院	涉外护理	护士
护理学院	护理	护士
护理学院	护理（五年制）	护士
护理学院	康复治疗技术	理疗员
护理学院	医学美容技术	美容师
机电工程学院	应用电子技术	电子工程技术人员
商贸学院	港口物流管理	调度员（除警车、消防车和救护车）
商贸学院	国际商务	电子商务专员
商贸学院	会计	会计
商贸学院	会计（五年制）	会计
商贸学院	旅游管理	餐饮服务生
生物环境工程学院	畜牧兽医	兽医助手和实验室动物管理员
生物环境工程学院	建设工程管理	测量技术人员
生物环境工程学院	园林技术	园林建筑技术人员
信息工程学院	软件技术	互联网开发人员
信息工程学院	数字媒体应用技术	平面设计人员
信息工程学院	移动应用开发	互联网开发人员
医学院	临床医学	医生助理
医学院	医学检验技术	医学和临床实验室技术人员
医学院	助产	护士
医学院	助产（五年制）	护士

数据来源：麦可思-岳阳职业技术学院 2021 届毕业生培养质量评价数据。

（二） 行业流向

1. 毕业生从事的主要行业

本校 2021 届毕业生就业量较大的行业类为医疗和社会护理服务业（40.9%）。

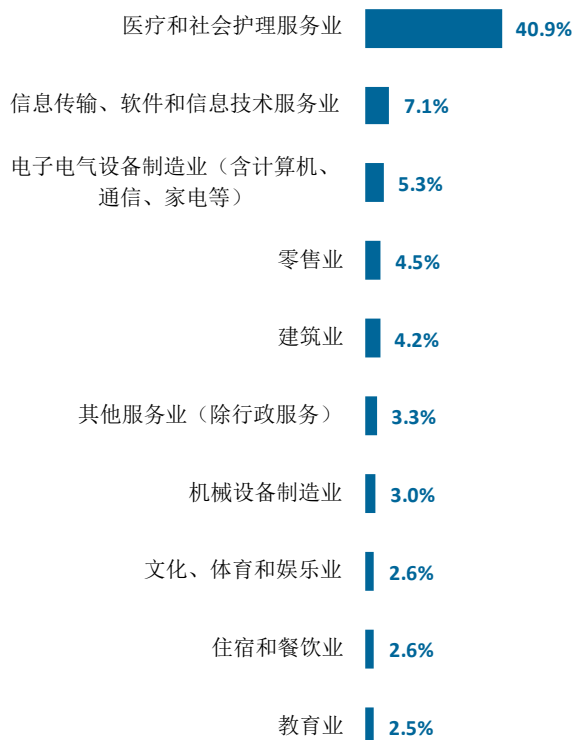


图 1-14 毕业生就业的主要行业类

数据来源：麦可思-岳阳职业技术学院 2021 届毕业生培养质量评价数据。

2. 各学院及专业的行业流向

学院层面，护理学院毕业生主要就业于综合医院、美容机构、专科医院等，商贸学院毕业生主要服务于物流仓储业、其他制造业、综合性餐饮业。

表 1-7 各学院毕业生实际就业的主要行业

学院名称	本校该学院毕业生就业的主要行业
国际教育学院	综合医院；基层医疗卫生服务机构【包括：门诊部（所）/社区卫生服务中心（站）/街道、乡镇、村卫生院（室）】；专科医院；护理中心；牙医诊所
护理学院	综合医院；美容机构；专科医院

学院名称	本校该学院毕业生就业的主要行业
机电工程学院	其他制造业；工业成套设备制造业；其他电气设备及元器件生产业
商贸学院	物流仓储业；其他制造业；综合性餐饮业
生物环境工程学院	养猪业；住宅建筑施工业；建筑基础、结构、楼房外观承建业
信息工程学院	软件开发业；其他信息服务业；互联网运营与网络搜索引擎业
医学院	基层医疗卫生服务机构【包括：门诊部（所）/社区卫生服务中心（站）/街道、乡镇、村卫生院（室）】；综合医院；专科医院

数据来源：麦可思-岳阳职业技术学院 2021 届毕业生培养质量评价数据。

表 1-8 各专业毕业生实际就业的主要行业

学院名称	专业名称	本校该专业毕业生就业的主要行业
国际教育学院	涉外护理	综合医院
护理学院	护理	综合医院
护理学院	护理（五年制）	专科医院
护理学院	康复治疗技术	康复机构
护理学院	医学美容技术	美容机构
机电工程学院	工业机器人技术	其他制造业；工业成套设备制造业
机电工程学院	应用电子技术	其他电气设备及元器件生产业
商贸学院	港口物流管理	物流仓储业
商贸学院	会计	其他制造业
商贸学院	旅游管理	综合性餐饮业
生物环境工程学院	畜牧兽医	养猪业
生物环境工程学院	建设工程管理（五年制）	住宅建筑施工业
信息工程学院	软件技术	软件开发业
信息工程学院	移动应用开发	软件开发业
医学院	临床医学	综合医院；基层医疗卫生服务机构【包括：门诊部（所）/社区卫生服务中心（站）/街道、乡镇、村卫生院（室）】
医学院	药学	药品和医药制造业
医学院	药学（五年制）	药品和医药制造业
医学院	医学检验技术	基层医疗卫生服务机构【包括：门诊部（所）/社区卫生服务中心（站）/街道、乡镇、村卫生院（室）】
医学院	助产	综合医院
医学院	助产（五年制）	综合医院

数据来源：麦可思-岳阳职业技术学院 2021 届毕业生培养质量评价数据。

(三) 用人单位流向

1. 毕业生的用人单位流向

本校 2021 届毕业生主要就业的用人单位类型是民营企业/个体（67%），就业于国有企业的比例为 16%；毕业生主要就业于 300 人及以下（61%）规模的中小型用人单位。

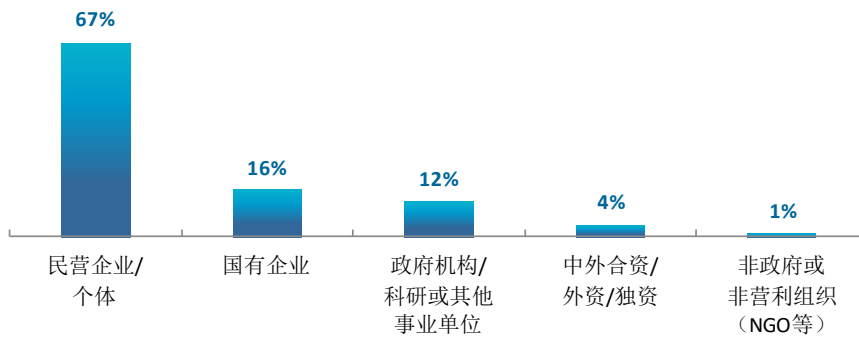


图 1-15 不同类型用人单位分布

数据来源：麦可思-岳阳职业技术学院 2021 届毕业生培养质量评价数据。

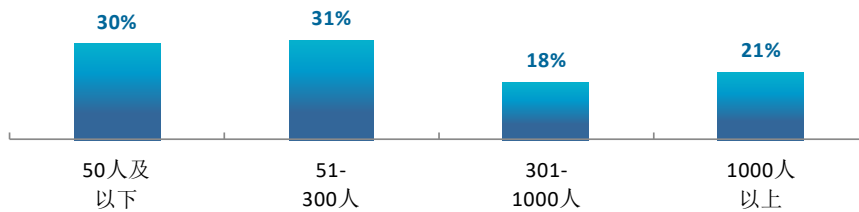


图 1-16 不同规模用人单位分布

数据来源：麦可思-岳阳职业技术学院 2021 届毕业生培养质量评价数据。

2. 毕业生在行业一流企业就业情况

在行业一流企业就业是高质量就业的表现。本校 2021 届有 9%的毕业生在行业一流企业就业。



图 1-17 毕业生在行业一流企业就业的比例

数据来源：麦可思-岳阳职业技术学院 2021 届毕业生培养质量评价数据。

3. 各学院及专业的用人单位流向

本校 2021 届多数学院及专业毕业生受雇用人单位的类型主要为民营企业/个体，规模以 300 人以下规模的中小型用人单位为主。

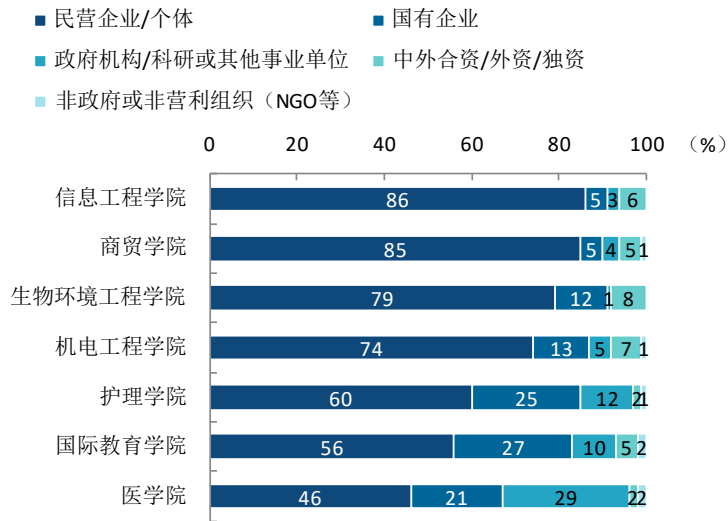


图 1-18 各学院毕业生的用人单位类型分布

数据来源：麦可思-岳阳职业技术学院 2021 届毕业生培养质量评价数据。

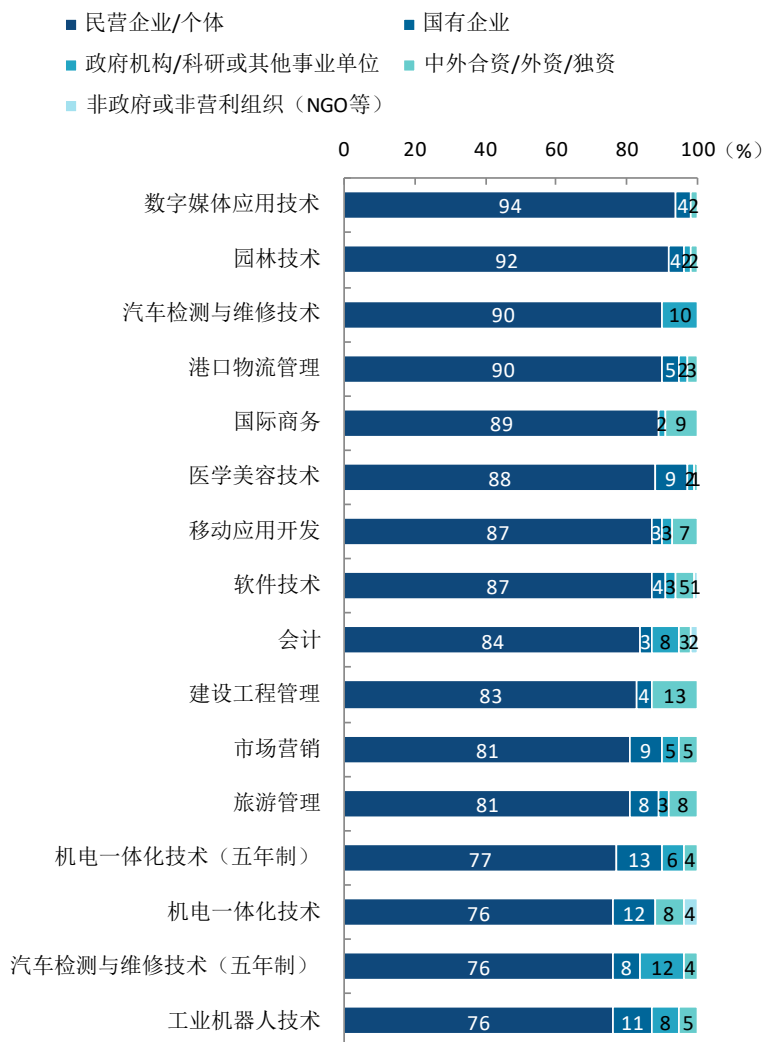
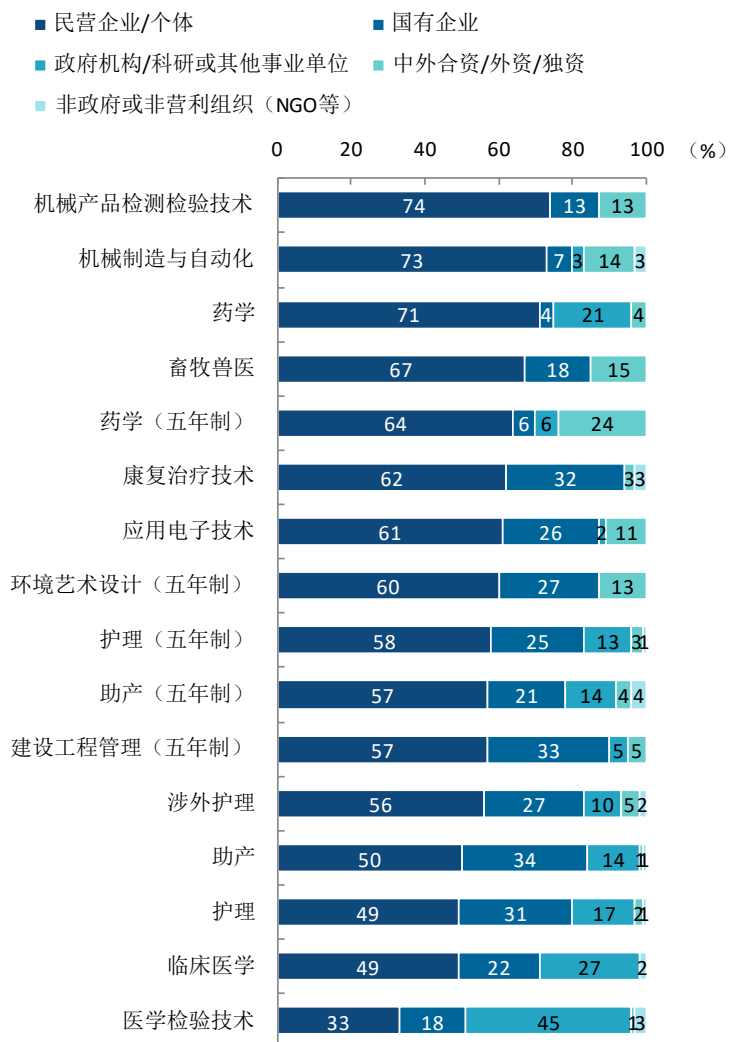


图 1-19 各专业毕业生的用人单位类型分布

注：个别专业由于样本较少没有包括在内。

数据来源：麦可思-岳阳职业技术学院 2021 届毕业生培养质量评价数据。



续图 1-19 各专业毕业生的用人单位类型分布

注：个别专业由于样本较少没有包括在内。

数据来源：麦可思-岳阳职业技术学院 2021 届毕业生培养质量评价数据。

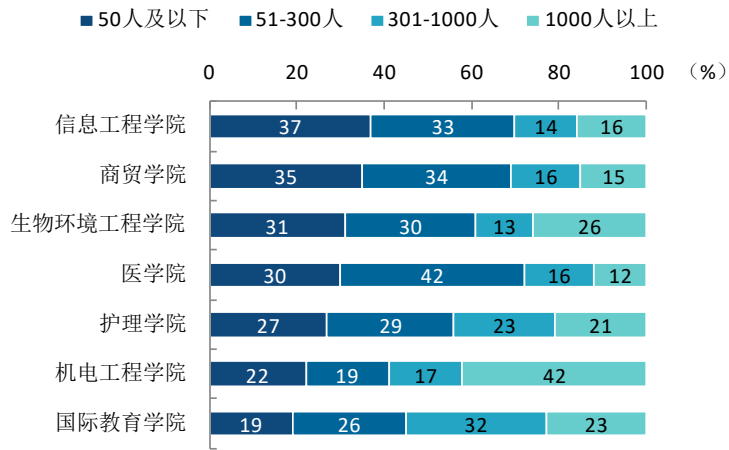


图 1-20 各学院毕业生的用人单位规模分布

数据来源：麦可思-岳阳职业技术学院 2021 届毕业生培养质量评价数据。

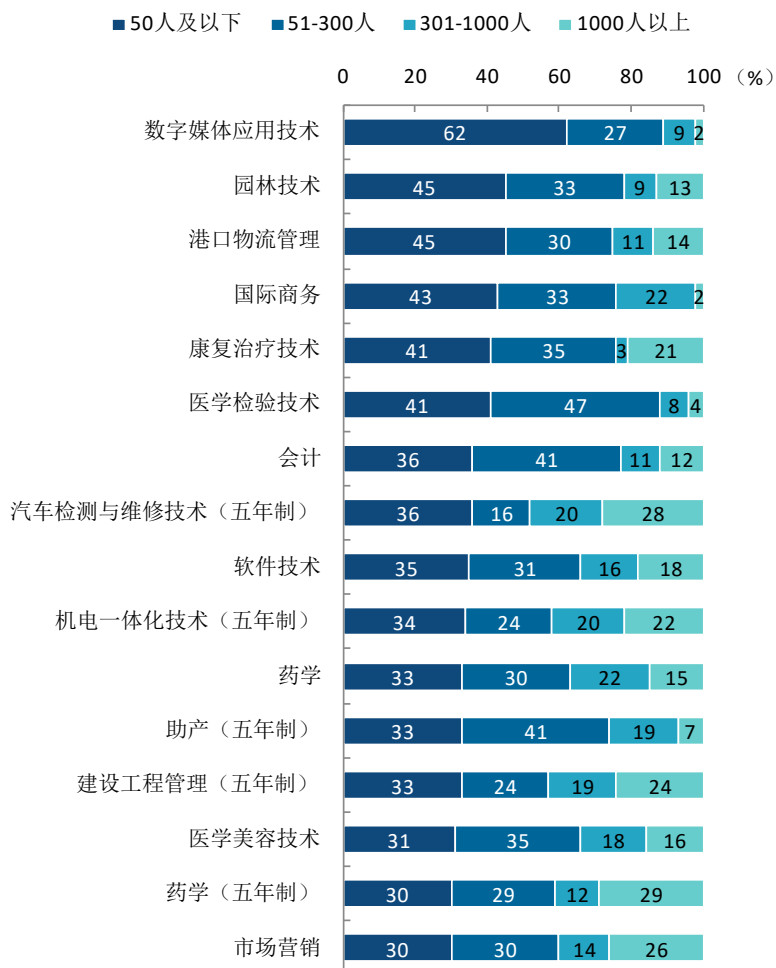
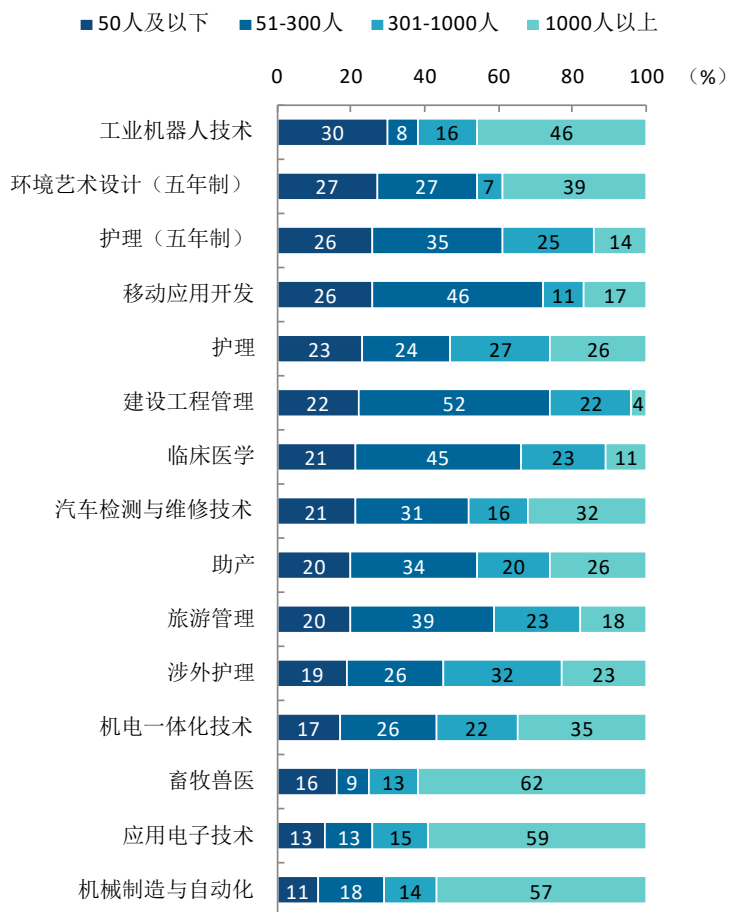


图 1-21 各专业毕业生的用人单位规模分布

注：个别专业由于样本较少没有包括在内。

数据来源：麦可思-岳阳职业技术学院 2021 届毕业生培养质量评价数据。



续图 1-21 各专业毕业生的用人单位规模分布

注：个别专业由于样本较少没有包括在内。

数据来源：麦可思-岳阳职业技术学院 2021 届毕业生培养质量评价数据。

（四） 就业地区流向

1. 就业毕业生的地区流向

本校 2021 届已就业的毕业生中，有 57.3% 的人在湖南就业，毕业生就业量较大的城市为长沙（20.7%）、岳阳（19.9%）。

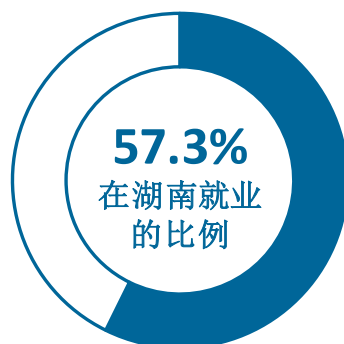


图 1-22 毕业生在湖南就业的比例

数据来源：麦可思-岳阳职业技术学院 2021 届毕业生培养质量评价数据。

表 1-9 主要就业城市分布

就业城市	占本校就业毕业生的人数百分比 (%)
长沙	20.7
岳阳	19.9
深圳	12.1
广州	4.1
东莞	3.1

数据来源：麦可思-岳阳职业技术学院 2021 届毕业生培养质量评价数据。

四 毕业生升学情况

1. 毕业生的升学比例

本校 2021 届毕业生的升学比例为 7.8%。

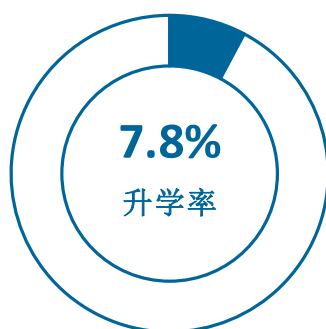


图 1-23 毕业生的升学比例

数据来源：麦可思-岳阳职业技术学院 2021 届毕业生培养质量评价数据。

2. 各学院及专业升学比例

本校 2021 届毕业生升学比例较高的学院是护理学院（10.6%）、医学院（9.3%），升学比例较低的学院是商贸学院（4.4%）、国际教育学院（4.7%）。

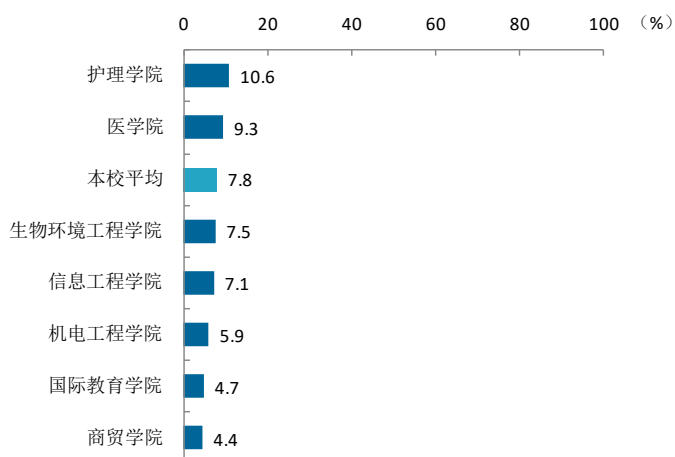


图 1-24 各学院毕业生的升学比例

数据来源：麦可思-岳阳职业技术学院 2021 届毕业生培养质量评价数据。

本校 2021 届毕业生升学比例较高的专业是护理（16.1%）、园林技术（五年制）（16.0%）、临床医学（15.0%）。

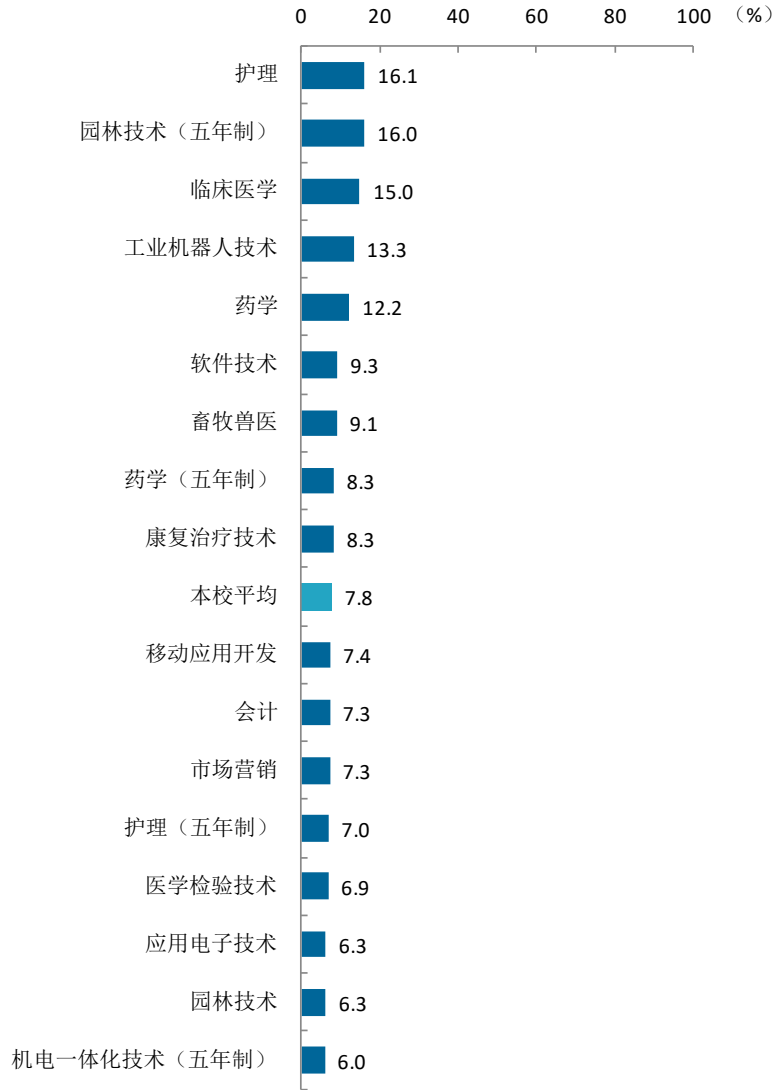


图 1-25 各专业毕业生的升学比例

注：个别专业由于样本较少没有包括在内。

数据来源：麦可思-岳阳职业技术学院 2021 届毕业生培养质量评价数据。



续图 1-25 各专业毕业生的升学比例

注：个别专业由于样本较少没有包括在内。

数据来源：麦可思-岳阳职业技术学院 2021 届毕业生培养质量评价数据。

五 毕业生创业情况

1. 毕业生的自主创业比例

本校 2021 届毕业生自主创业的比例为 3.2%。

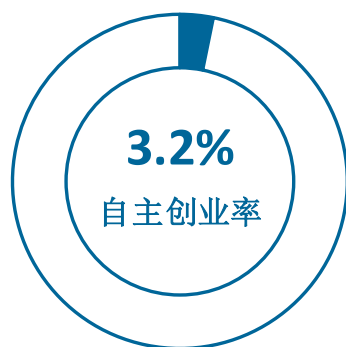


图 1-26 毕业生的自主创业比例

数据来源：麦可思-岳阳职业技术学院 2021 届毕业生培养质量评价数据。

2. 毕业生创业的主要原因

本校毕业生选择自主创业的最主要原因是理想就是成为创业者（28%）、未来收入好（27%）、有好的创业项目（27%）、未找到合适的工作（9%）、受他人邀请加入创业（9%）。

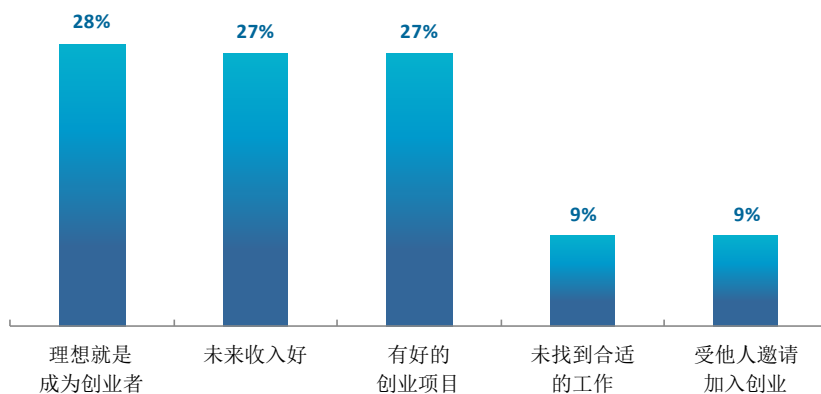


图 1-27 毕业生自主创业的原因分布（合并数据）

数据来源：麦可思-岳阳职业技术学院 2021 届毕业生培养质量评价数据。

3. 创业的形式

本校自主创业毕业生创业的形式主要是创立公司（42%）、互联网创业（33%）。

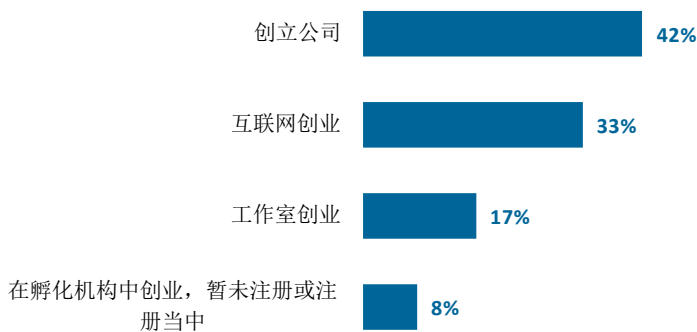


图 1-28 毕业生自主创业的形式

数据来源：麦可思-岳阳职业技术学院 2021 届毕业生培养质量评价数据。

4. 毕业生自主创业集中的行业类

本校自主创业毕业生集中的主要行业类如下表所示。从表中可见，自主创业的毕业生主要集中的领域是医疗和社会护理服务业（27.3%）。

表 1-10 毕业生实际创业的行业类（合并数据）

行业类名称	就业于该行业类的比例 (%)
医疗和社会护理服务业	27.3
信息传输、软件和信息技术服务业	7.8
文化、体育和娱乐业	7.3
零售业	5.4
住宿和餐饮业	4.9

数据来源：麦可思-岳阳职业技术学院 2021 届毕业生培养质量评价数据。

六 职业资格证书获得情况

1. 毕业生获得职业资格证书的情况

本校 2021 届有 92% 的毕业生获得过证书，其中主要获得的证书是能力证书（68%）、计算机等级证书（46%）。

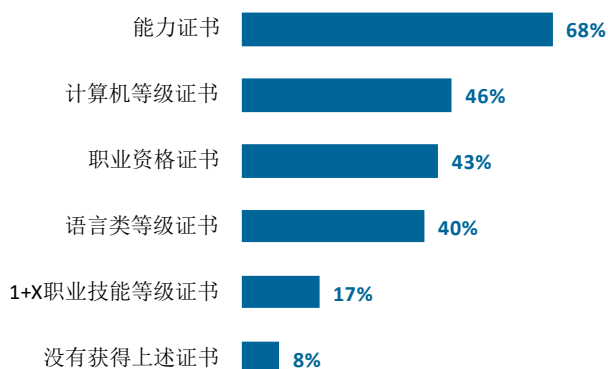


图 1-29 毕业生获得职业资格证书的情况

注：能力证书包括驾照、普通话等级证等。职业资格证书包含会计职称证书、导游证、护士执业证书等。

数据来源：麦可思-岳阳职业技术学院 2021 届毕业生培养质量评价数据。

2. 各学院及专业毕业生获得职业资格证书的情况

本校 2021 届各学院毕业生中，医学院毕业生获得过能力证书的比例（78%）较高；国际教育学院（94%）、护理学院（84%）毕业生获得职业资格证书的比例较高。

表 1-11 各学院毕业生获得职业资格证书的情况

单位：%

学院名称	能力证书	计算机等级证书	职业资格证书	语言类等级证书	1+X 职业技能等级证书	没有获得上述证书
本校平均	68	46	43	40	17	8
医学院	78	47	31	50	9	6
护理学院	74	65	84	48	37	1
商贸学院	73	57	28	55	10	4
国际教育学院	71	60	94	54	18	0
机电工程学院	65	13	46	21	24	8
生物环境工程学院	57	36	15	26	12	18
信息工程学院	44	32	6	19	3	28

数据来源：麦可思-岳阳职业技术学院 2021 届毕业生培养质量评价数据。

本校 2021 届各专业毕业生中，获得能力证书比例较高的专业是药学（95%），获得计算机等级证书比例较高的专业是商务英语（五年制）（94%），获得职业资格证书比例较高的专业是助产、涉外护理（均为 94%）。

表 1-12 各专业毕业生获得职业资格证书的情况

单位：%

专业名称	能力证书	计算机等级证书	职业资格证书	语言类等级证书	1+X 职业技能等级证书	没有获得上述证书
本校平均	68	46	43	40	17	8
药学	95	49	8	44	0	0
助产（五年制）	86	68	79	75	25	0
药学（五年制）	79	53	0	42	5	5
商务英语（五年制）	78	94	28	83	11	0
旅游管理	78	34	40	54	4	0
国际商务	77	82	56	64	23	3
医学检验技术	77	51	11	52	3	7
助产	76	53	94	49	24	1
护理（五年制）	75	72	88	49	19	0
护理	75	72	89	48	57	0
工业机器人技术	75	25	27	20	16	11
机电一体化技术（五年制）	75	14	54	29	26	6
汽车检测与维修技术（五年制）	75	9	63	41	25	0
临床医学	74	35	8	47	4	10
园林技术（五年制）	73	23	5	36	9	14
市场营销	72	52	2	43	0	6
涉外护理	71	60	94	54	18	0
会计	70	59	27	59	10	4
医学美容技术	68	41	84	46	11	2
机电一体化技术	68	5	41	16	27	8
康复治疗技术	67	54	35	48	15	2
港口物流管理	67	33	12	45	10	7
园林技术	64	73	27	37	25	0
建设工程管理	64	4	11	11	7	32
数字媒体应用技术	58	40	5	27	2	16
汽车检测与维修技术	55	24	69	28	24	3
机械制造与自动化	55	6	52	0	21	3
应用电子技术	51	11	42	10	24	14

专业名称	能力证书	计算机等级证书	职业资格证书	语言类等级证书	1+X 职业技能等级证书	没有获得上述证书
建设工程管理（五年制）	50	10	10	10	3	33
软件技术	43	29	6	18	3	29
畜牧兽医	38	31	10	26	5	26
移动应用开发	29	18	5	14	5	43

数据来源：麦可思-岳阳职业技术学院 2021 届毕业生培养质量评价数据。

就业



主要特点



第二章 就业主要特点

就业创业工作评价反映学校就业创业工作的落实效果，高质量的就创业工作能促进毕业生毕业后的就业落实。本章主要从毕业生对就业指导服务情况、创新创业教育情况的反馈来展现本校就业创业工作落实情况和落实效果。

一 求职过程

1. 收到面试机会数及录用通知数

本校 2021 届毕业生平均收到面试机会 4.9 次，收到录用通知数 3.3 份，平均求职时间为 2.4 个月，求职所花费费用为 944 元。

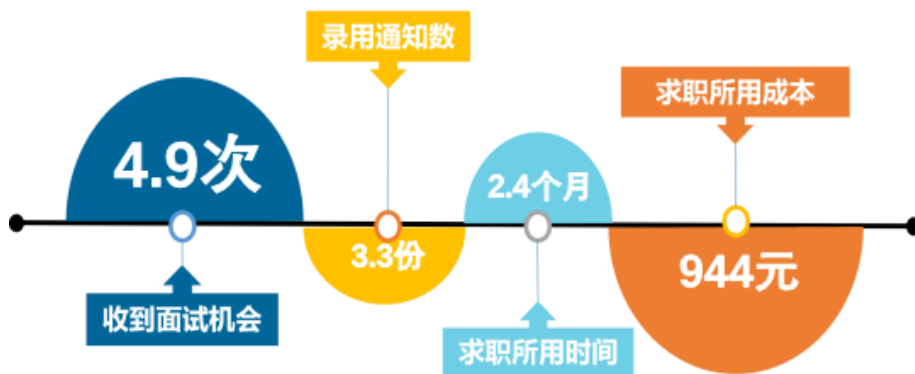


图 2-1 毕业生的求职过程

数据来源：麦可思-岳阳职业技术学院 2021 届毕业生培养质量评价数据。

二 就业服务工作情况

1. 各项就业指导服务开展效果情况

本校 2021 届毕业生中，有 85% 的人接受过母校提供的求职服务，学校求职服务工作落实效果较好。其中，毕业生参加大学组织的线下招聘会的比例（51%）最大，其有效性为 86%；接受“辅导求职技能”的比例为 26%，其有效性（95%）较高。

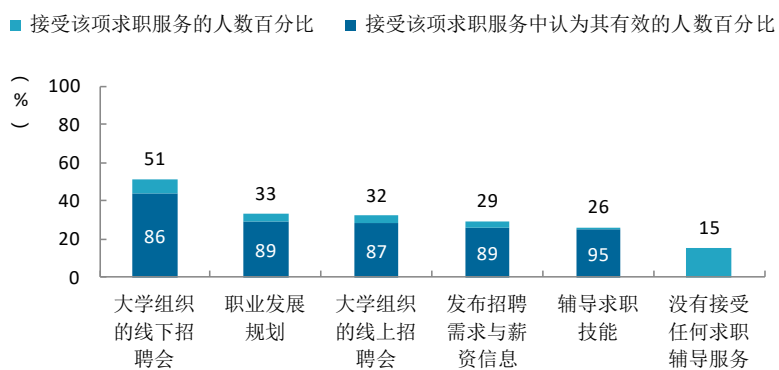


图 2-2 毕业生接受就业服务的比例及有效性评价（多选）

数据来源：麦可思-岳阳职业技术学院 2021 届毕业生培养质量评价数据。

2. 落实工作的信息渠道

本校 2021 届毕业生通过专业求职网站（25%）、实习/顶岗实习（21%）获得第一份工作的比例相对较高。

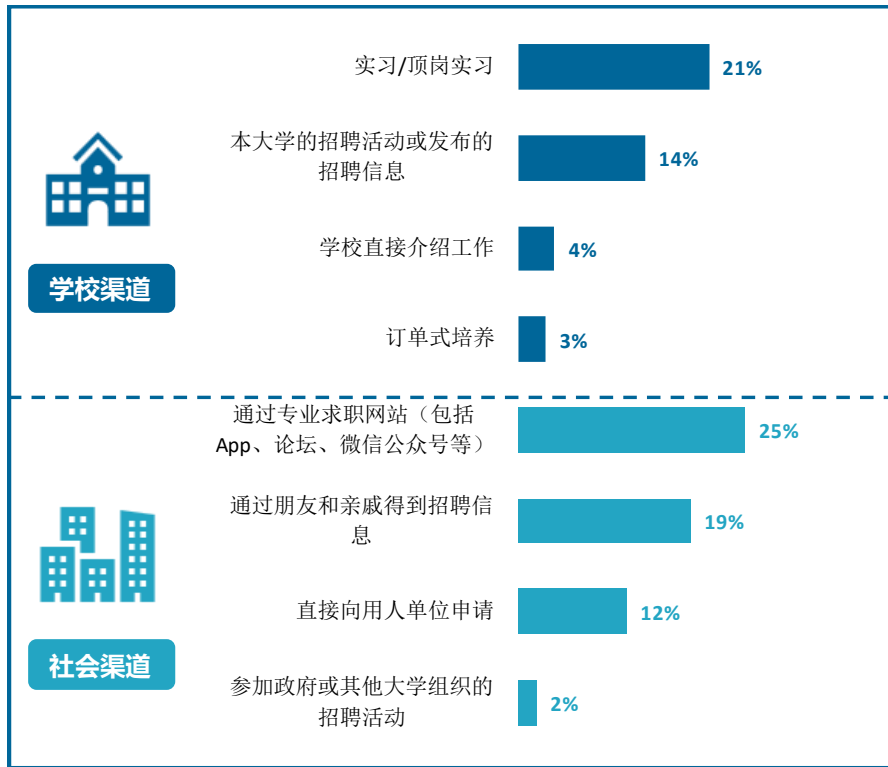


图 2-3 毕业生获得第一份工作的渠道

数据来源：麦可思-岳阳职业技术学院 2021 届毕业生培养质量评价数据。

三 创新创业教育情况

1. 创新创业教育开展效果评价

创新创业教育的开展有助于培养毕业生的创新意识，同时营造学校创新氛围。本校2021届毕业生参与的创新创业教育活动主要是“创新创业课程”（76%），其有效性为86%。“创新创业竞赛/训练”、“创新创业实践活动”的参与度分别为29%、31%，其有效性分别为89%、88%。

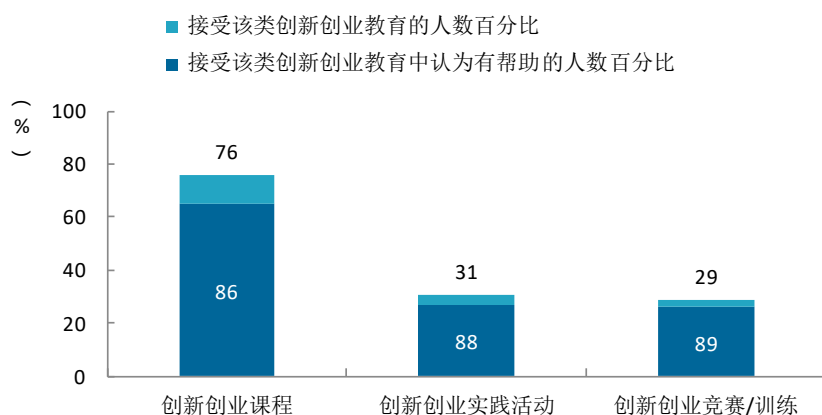


图 2-4 毕业生接受母校提供的创新创业教育及认为其有效的比例（多选）

数据来源：麦可思-岳阳职业技术学院 2021 届毕业生培养质量评价数据。

就业



相关分析



第三章 就业相关分析

高校毕业生的就业质量是对其就业情况进行的综合评价。其中，月收入是毕业生市场竞争力的客观反映；工作与专业相关度反映毕业生的对口就业情况；就业满意度、职业期待吻合度是学生对就业情况的自我评价指标；离职率反映毕业生的就业稳定情况；职业发展和职位变化可以体现毕业生的职场成长发展。本章主要从月收入、工作与专业相关度、就业满意度、职业期待吻合度、就业稳定性、职业发展和职位变化来展现毕业生的就业质量。

一 收入分析

1. 毕业生的月收入

本校 2021 届毕业生的月收入为 4211 元。

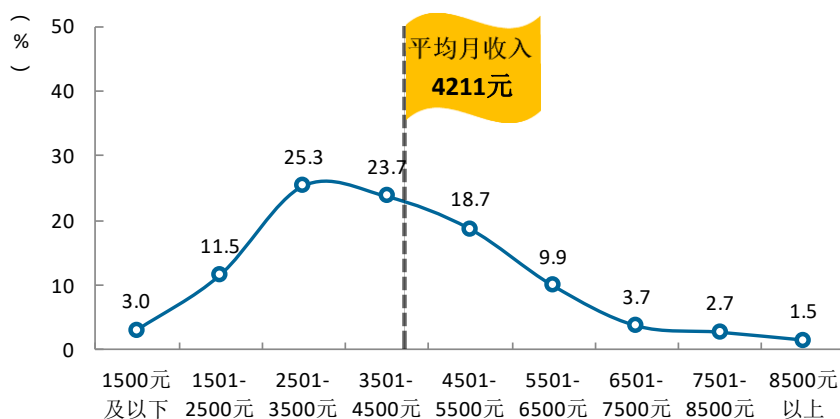


图 3-1 毕业生的月收入

数据来源：麦可思-岳阳职业技术学院 2021 届毕业生培养质量评价数据。

2. 各学院及专业的月收入

本校 2021 届毕业生月收入较高的学院是信息工程学院（5241 元）、机电工程学院（4745 元）、商贸学院（4526 元），月收入较低的学院是医学院（3461 元）、护理学院（3734 元）。

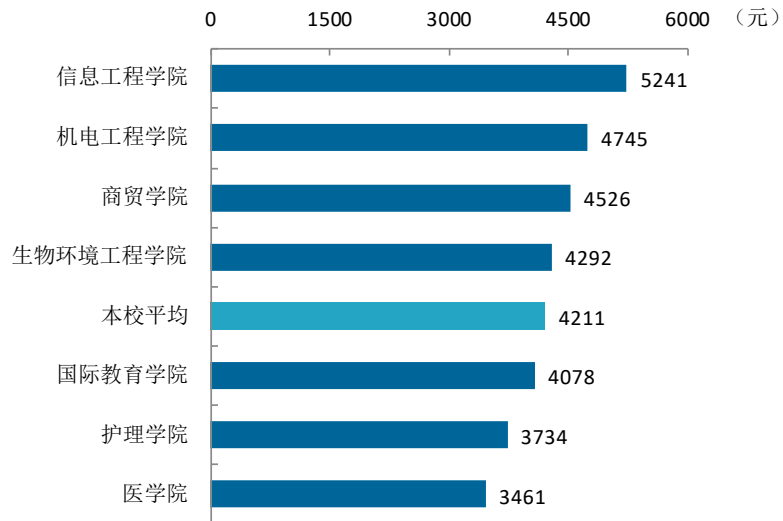


图 3-2 各学院毕业生的月收入

数据来源：麦可思-岳阳职业技术学院 2021 届毕业生培养质量评价数据。

本校 2021 届毕业生月收入较高的专业是软件技术（5650 元）、移动应用开发（5453 元）、工业机器人技术（5357 元），月收入较低的专业是康复治疗技术（3135 元）、助产（五年制）（3227 元）、助产（3312 元）、护理（五年制）（3384 元）。

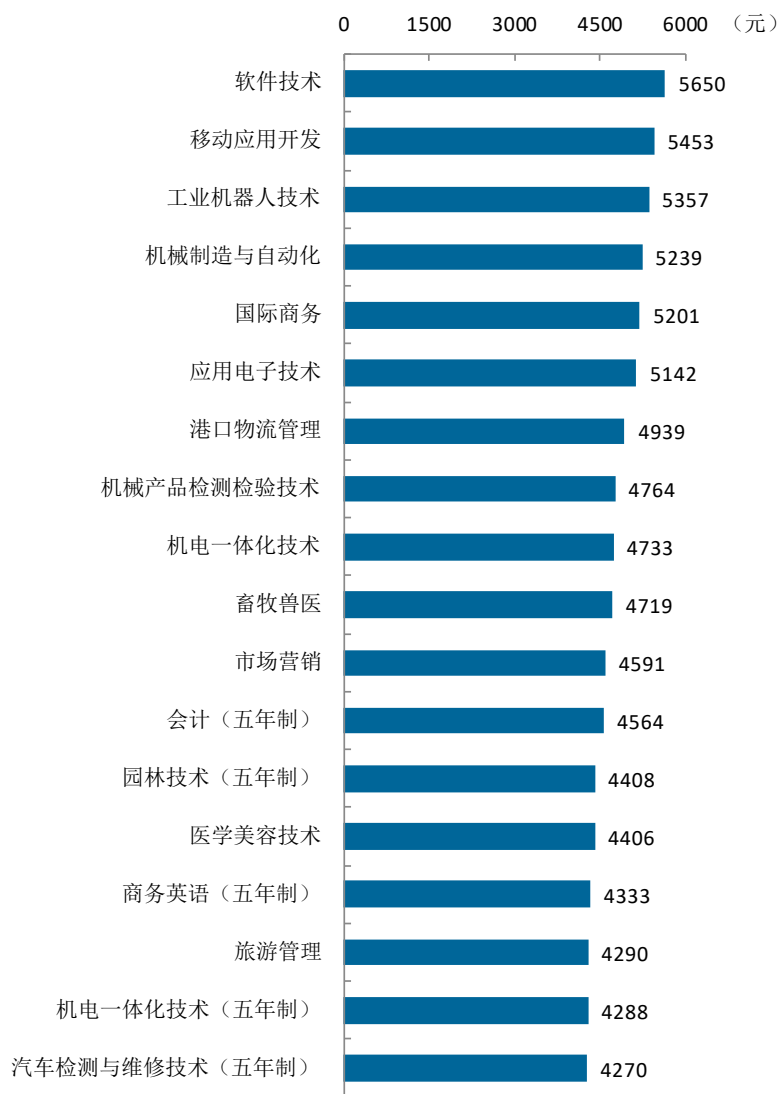
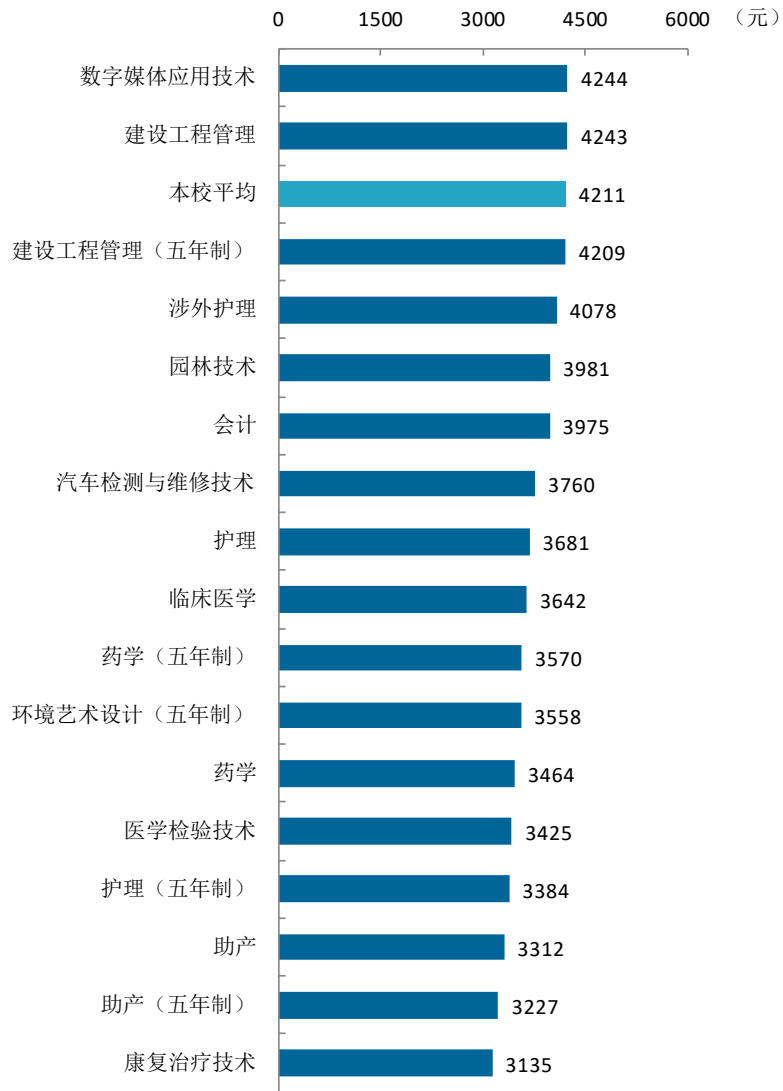


图 3-3 各专业毕业生的月收入

注：个别专业因样本较少没有包括在内。

数据来源：麦可思-岳阳职业技术学院 2021 届毕业生培养质量评价数据。



续图 3-3 各专业毕业生的月收入

注：个别专业因样本较少没有包括在内。

数据来源：麦可思-岳阳职业技术学院 2021 届毕业生培养质量评价数据。

3. 享受“五险一金”情况

本校 2021 届毕业生全部享受“五险一金”的比例为 42%，部分享受“五险一金”的比例为 29%。

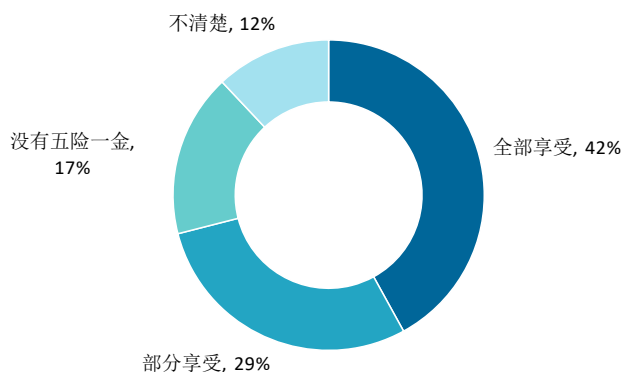


图 3-4 毕业生享受“五险一金”情况

数据来源：麦可思-岳阳职业技术学院 2021 届毕业生培养质量评价数据。

4. 各学院享受“五险一金”情况

本校 2021 届信息工程学院毕业生享受“五险一金”的比例较多（80%），医学院毕业生享受“五险一金”的比例相对较少（64%）。从专业层面看，机械制造与自动化、移动应用开发专业享受“五险一金”的比例较多（分别为 90%、88%），药学（45%）、助产（五年制）（57%）、临床医学（57%）专业毕业生享受“五险一金”的比例相对较少。

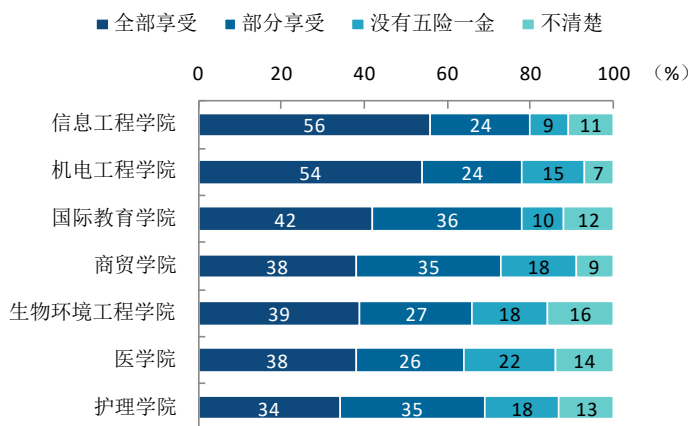


图 3-5 各学院毕业生享受“五险一金”情况

数据来源：麦可思-岳阳职业技术学院 2021 届毕业生培养质量评价数据。

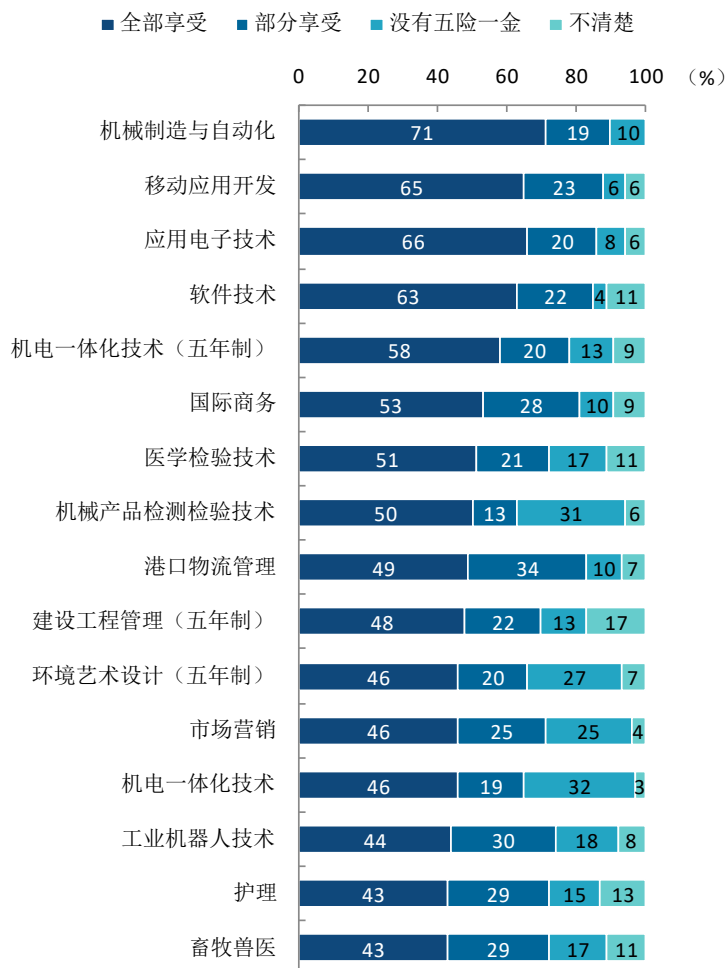
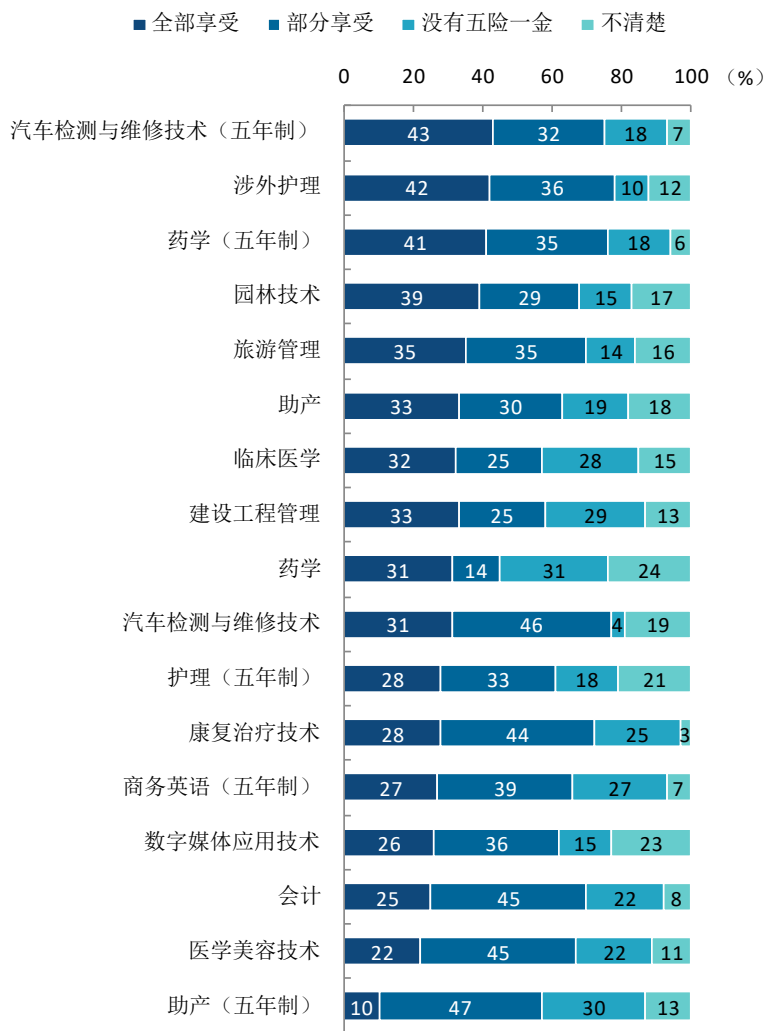


图 3-6 各专业毕业生享受“五险一金”情况

注：个别专业因样本较少没有包括在内。

数据来源：麦可思-岳阳职业技术学院 2021 届毕业生培养质量评价数据。



续图 3-6 各专业毕业生享受“五险一金”情况

注：个别专业因样本较少没有包括在内。

数据来源：麦可思-岳阳职业技术学院 2021 届毕业生培养质量评价数据。

二 专业相关度

1. 毕业生的工作与专业相关度

从事工作与所学专业相关的比例，是反映就业质量与专业培养目标达成效果的重要指标。本校 2021 届毕业生的工作与专业相关度为 75%，从事专业无关工作的原因主要是迫于现实先就业再择业（31%）、专业工作不符合自己的职业期待（26%）。

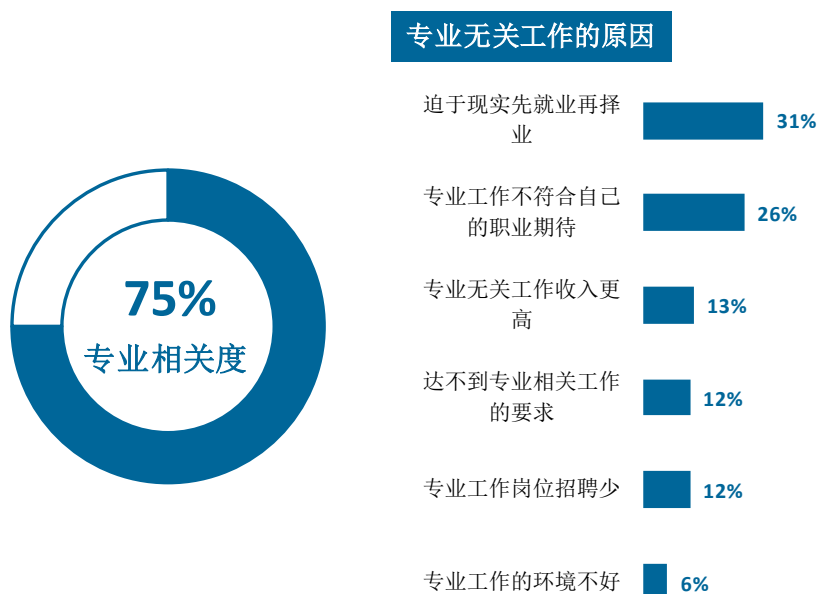


图 3-7 毕业生的工作与专业相关度

数据来源：麦可思-岳阳职业技术学院 2021 届毕业生培养质量评价数据。

2. 各学院及专业的专业相关度

本校 2021 届毕业生工作与专业相关度较高的学院是国际教育学院(96%)、医学院(86%)、护理学院(86%)；工作与专业相关度较低的学院是机电工程学院(53%)、商贸学院(55%)。

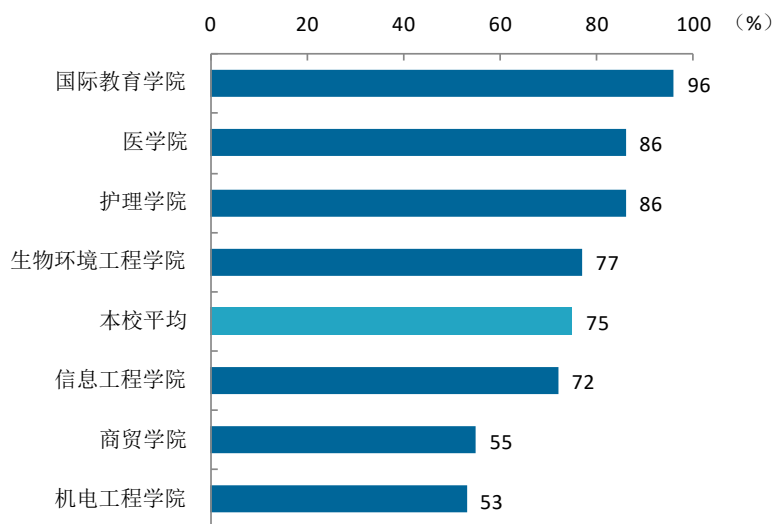


图 3-8 各学院毕业生的工作与专业相关度

数据来源：麦可思-岳阳职业技术学院 2021 届毕业生培养质量评价数据。

本校 2021 届各专业的工作与专业相关度存在差异，其中涉外护理（96%）、建设工程管理（96%）、护理（93%）、护理（五年制）（93%）、医学检验技术（93%）专业的工作与专业相关度较高，旅游管理（31%）、应用电子技术（42%）专业的工作与专业相关度相对较低。

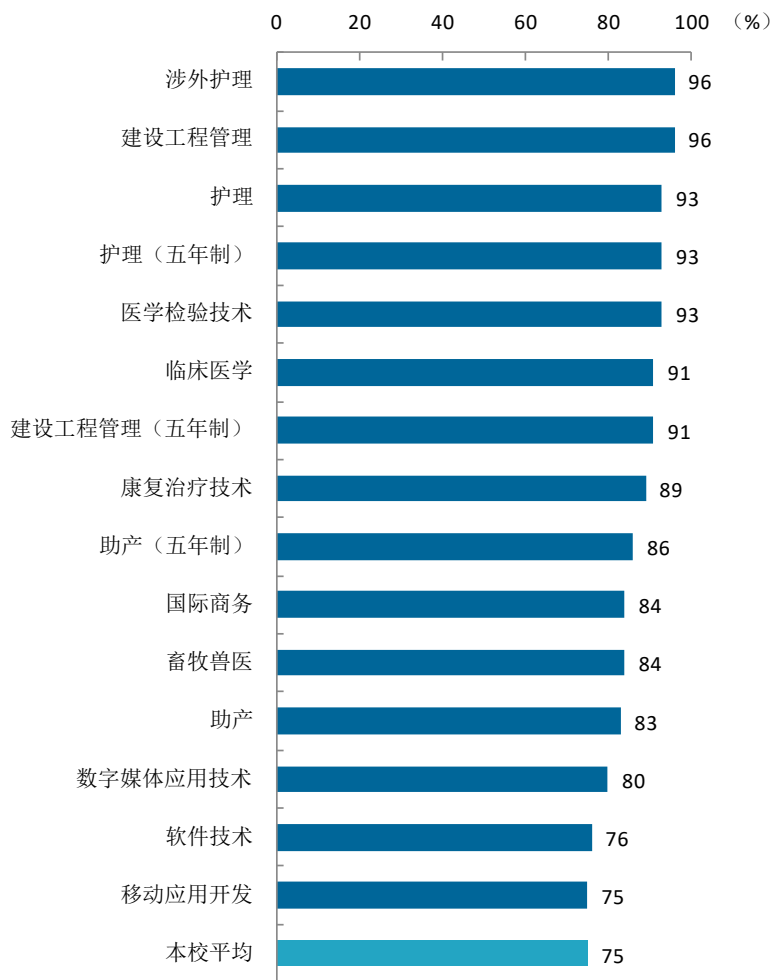
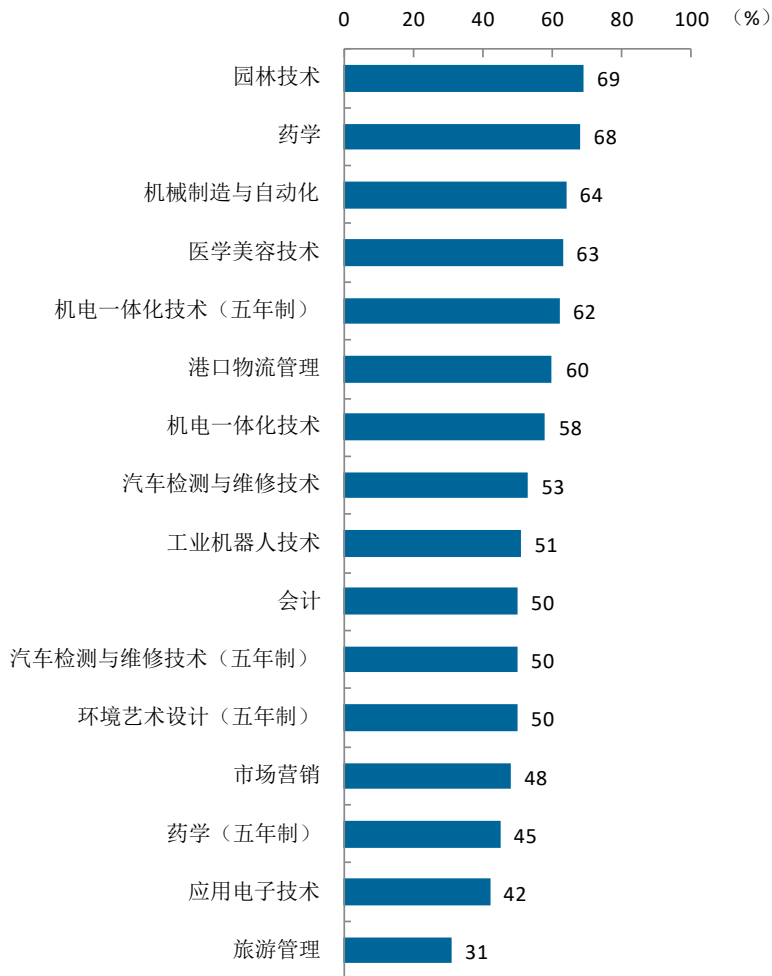


图 3-9 各专业毕业生的工作与专业相关度

注：个别专业因样本较少没有包括在内。

数据来源：麦可思-岳阳职业技术学院 2021 届毕业生培养质量评价数据。



续图 3-9 各专业毕业生的工作与专业相关度

注：个别专业因样本较少没有包括在内。

数据来源：麦可思-岳阳职业技术学院 2021 届毕业生培养质量评价数据。

三 就业满意度

1. 毕业生的就业满意度

本校 2021 届毕业生的就业满意度为 80%，其中毕业生对工作氛围（89%）、工作内容（83%）的满意度较高。

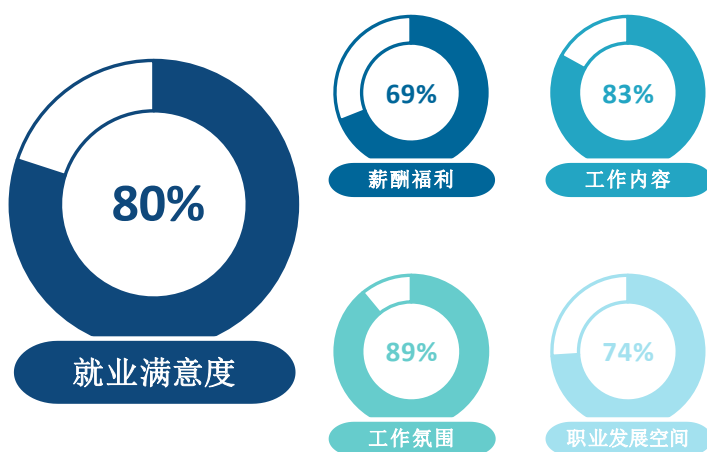


图 3-10 毕业生的就业满意度

数据来源：麦可思-岳阳职业技术学院 2021 届毕业生培养质量评价数据。

2. 毕业生对就业不满意的原因

本校 2021 届毕业生对就业不满意的主要原因在于收入低（76%）、发展空间不够（49%）。

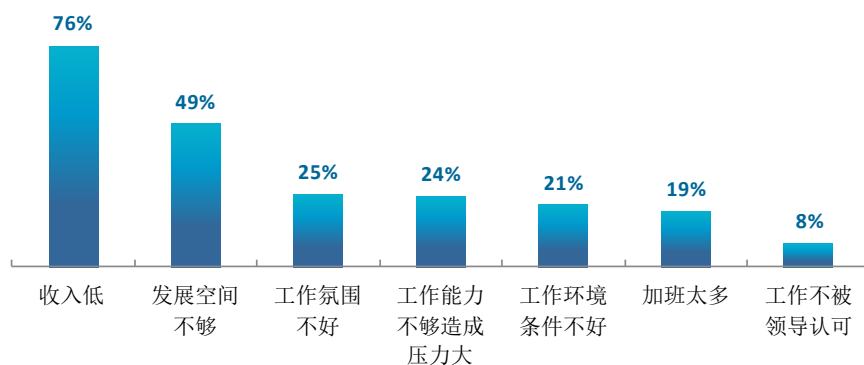


图 3-11 毕业生对就业不满意的原因（多选）

数据来源：麦可思-岳阳职业技术学院 2021 届毕业生培养质量评价数据。

3. 各学院及专业的就业满意度

本校 2021 届毕业生就业满意度最高的学院是生物环境工程学院（89%）、国际教育学院（88%），就业满意度最低的学院是医学院（73%）、商贸学院（74%）。

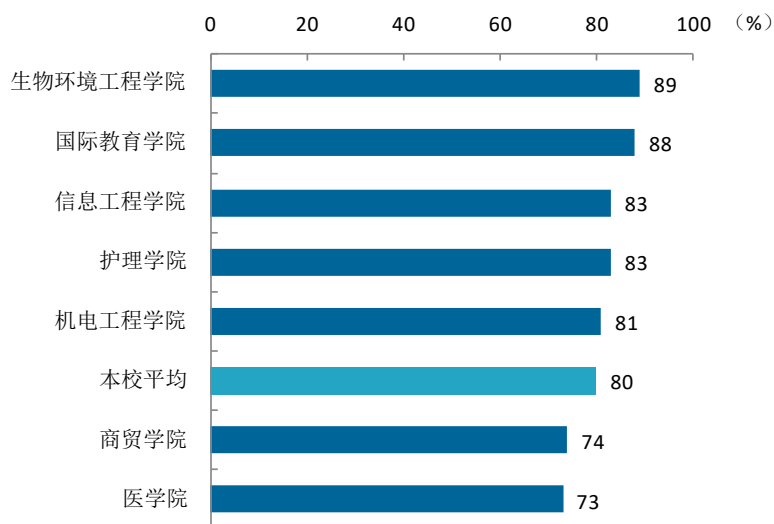


图 3-12 各学院毕业生的就业满意度

数据来源：麦可思-岳阳职业技术学院 2021 届毕业生培养质量评价数据。

本校 2021 届毕业生就业满意度较高的专业是建设工程管理（100%）、汽车检测与维修技术（五年制）（96%）、建设工程管理（五年制）（95%）、机电一体化技术（五年制）（94%），药学（55%）、助产（五年制）（62%）专业的就业满意度较低。

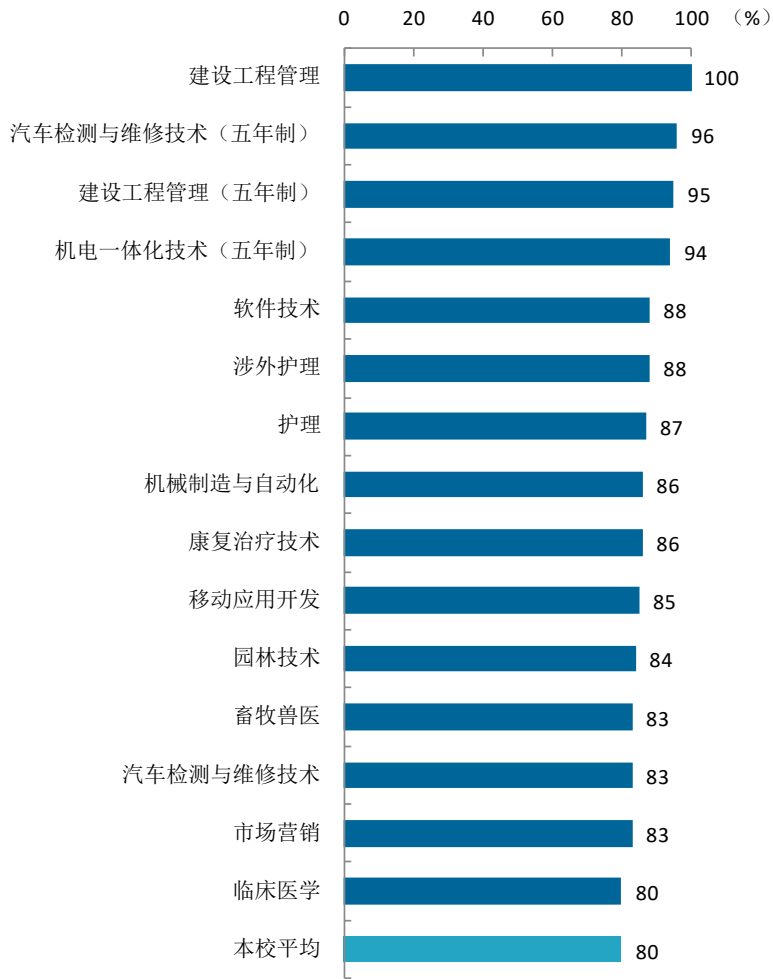
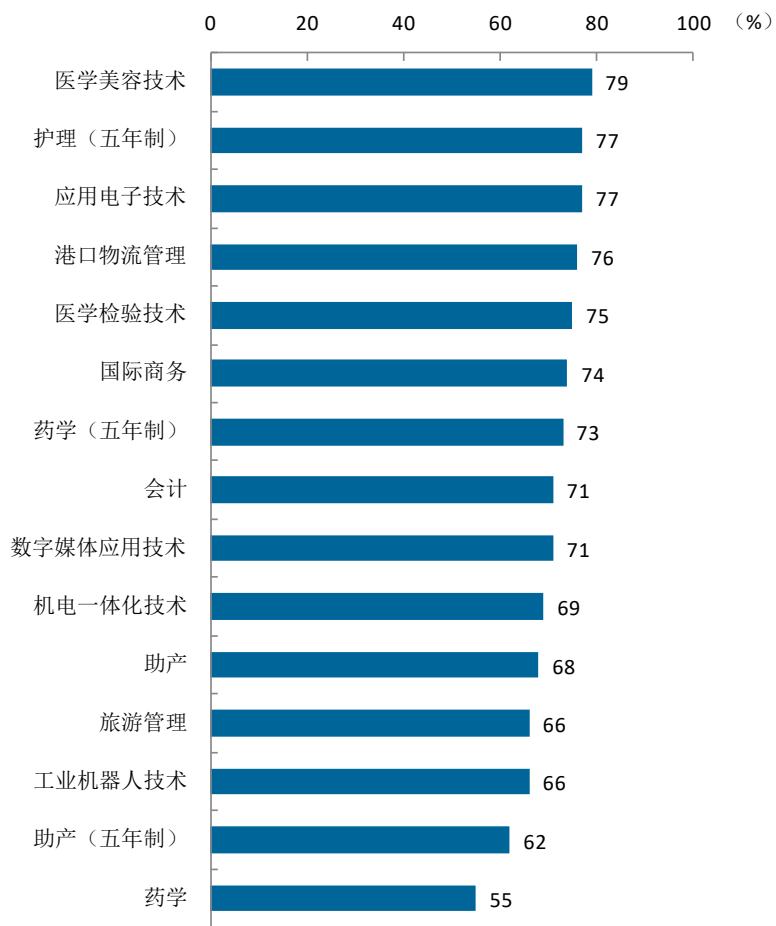


图 3-13 各专业毕业生的就业满意度

注：个别专业因样本较少没有包括在内。

数据来源：麦可思-岳阳职业技术学院 2021 届毕业生培养质量评价数据。



续图 3-13 各专业毕业生的就业满意度

注：个别专业因样本较少没有包括在内。

数据来源：麦可思-岳阳职业技术学院 2021 届毕业生培养质量评价数据。

四 职业期待吻合度

1. 毕业生的职业期待吻合度

职业期待吻合度反映了大学生在校期间对职业的认知与在职场实际中的感受之间的匹配程度，本校 2021 届毕业生的职业期待吻合度为 54%。

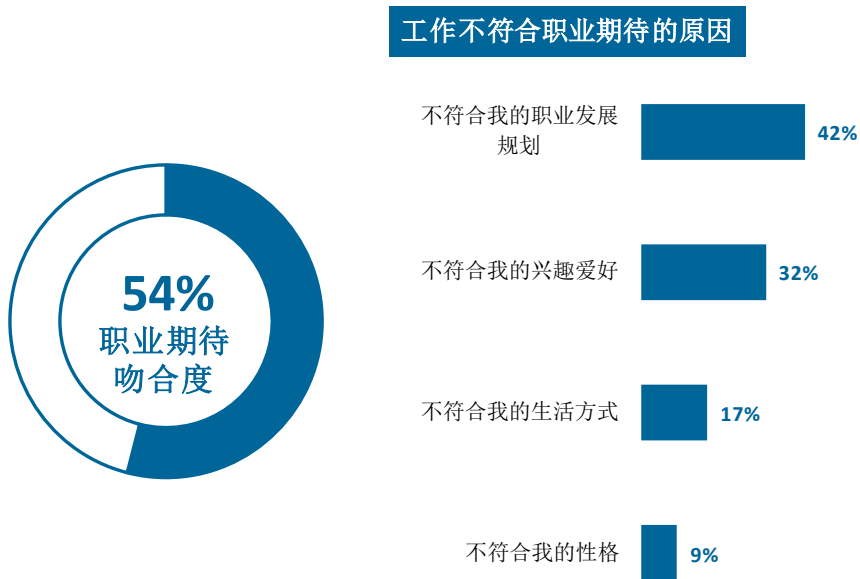


图 3-14 毕业生的职业期待吻合度

数据来源：麦可思-岳阳职业技术学院 2021 届毕业生培养质量评价数据。

2. 各专业的职业期待吻合度

本校 2021 届职业期待吻合度较高的专业是建设工程管理（五年制）（77%）、康复治疗技术（77%）、国际商务（73%），职业期待吻合度较低的专业是应用电子技术（34%）。

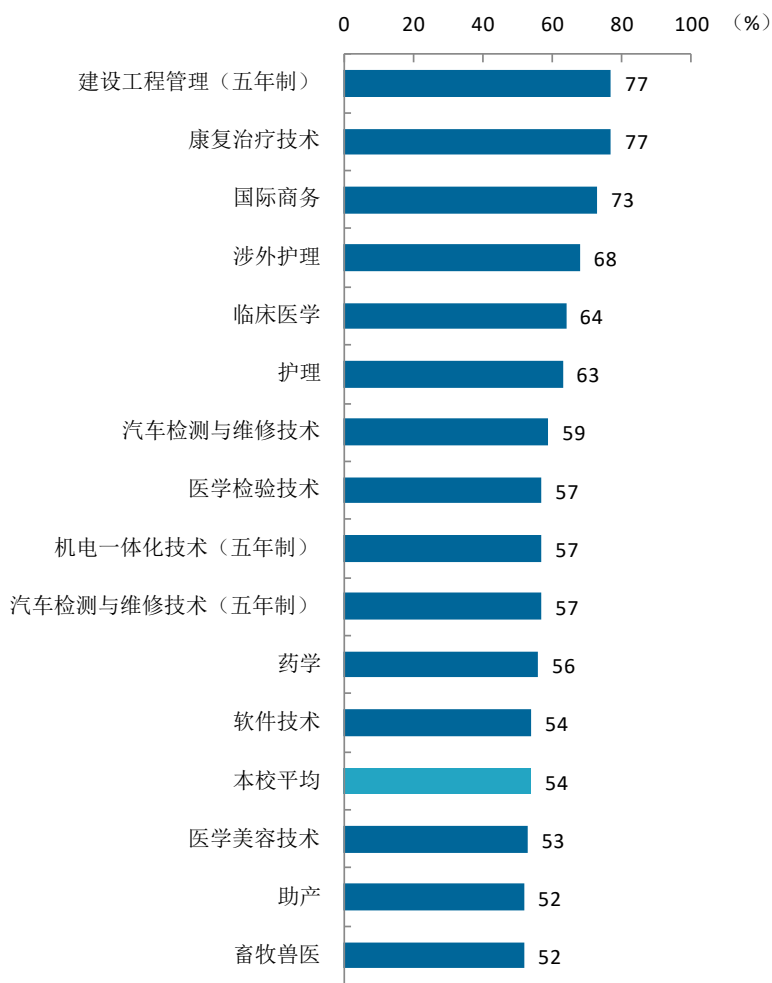
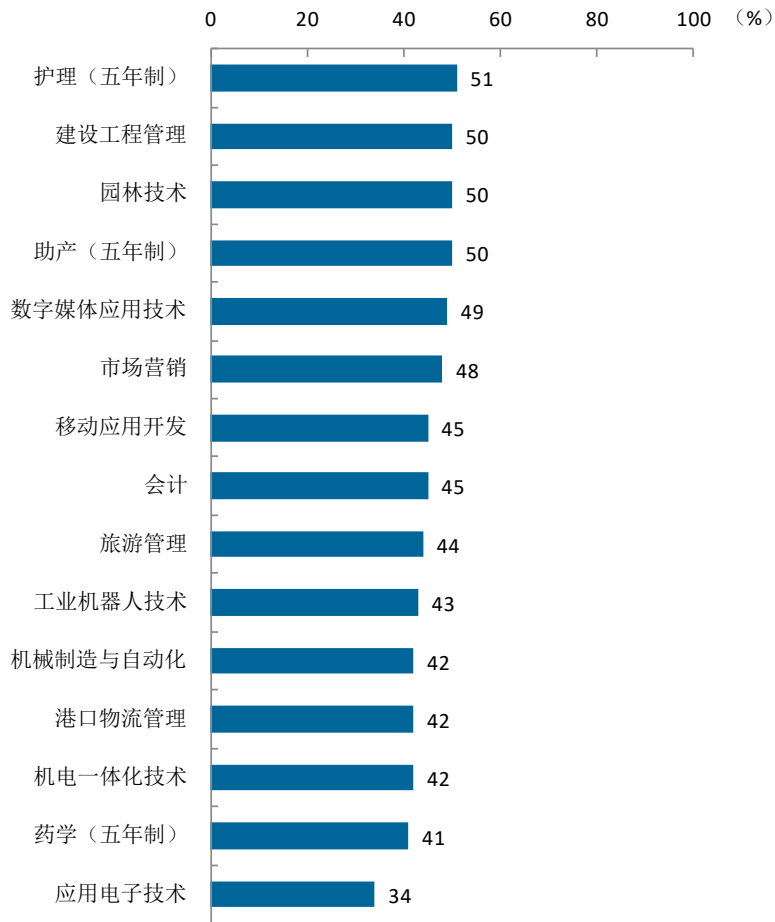


图 3-15 各专业毕业生的职业期待吻合度

注：个别专业因样本较少没有包括在内。

数据来源：麦可思-岳阳职业技术学院 2021 届毕业生培养质量评价数据。



续图 3-15 各专业毕业生的职业期待吻合度

注：个别专业因样本较少没有包括在内。

数据来源：麦可思-岳阳职业技术学院 2021 届毕业生培养质量评价数据。

五 就业稳定性（以离职率来衡量）

1. 毕业生的离职率

就业稳定性以离职率为衡量，就业稳定性是反映毕业生踏入职场初期的稳定程度，本校2021 届毕业生的离职率为 41%，离职的主要原因是薪资福利偏低（46%）、个人发展空间不够（36%）。

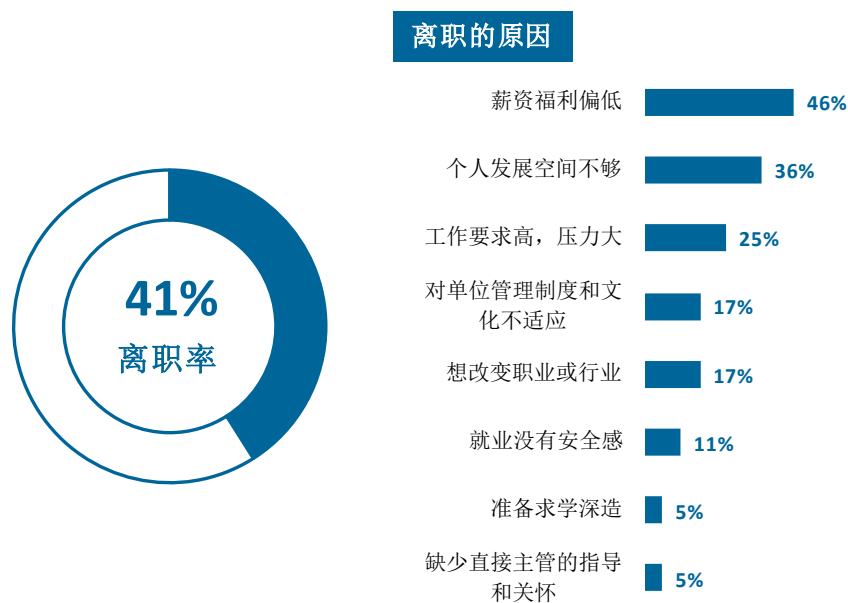


图 3-16 毕业生的离职率

数据来源：麦可思-岳阳职业技术学院 2021 届毕业生培养质量评价数据。

2. 各学院毕业生的离职率

本校 2021 届离职率较低的学院是医学院（25%），离职率较高的学院是商贸学院（64%）、信息工程学院（56%）。

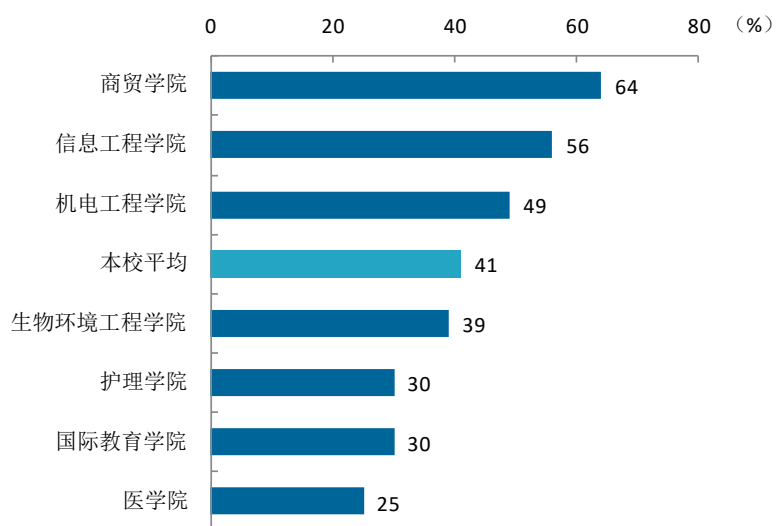


图 3-17 各学院毕业生的离职率

数据来源：麦可思-岳阳职业技术学院 2021 届毕业生培养质量评价数据。

3. 各专业毕业生的离职率

本校 2021 届离职率较低的专业是医学检验技术（14%），离职率较高的专业是旅游管理（71%）。

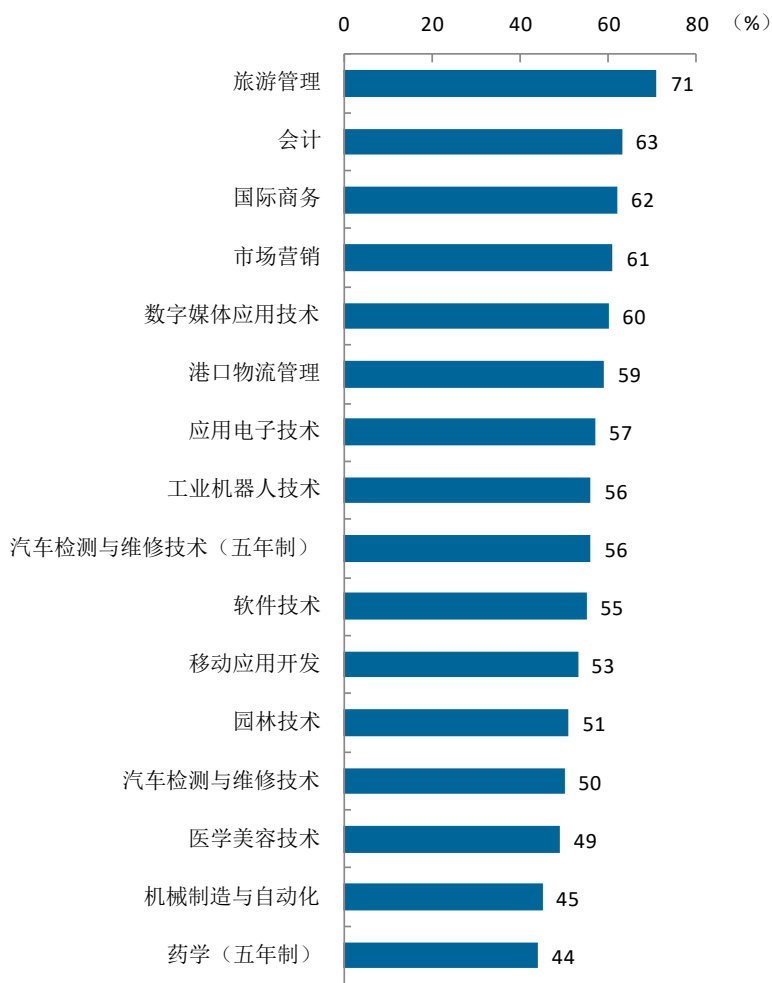
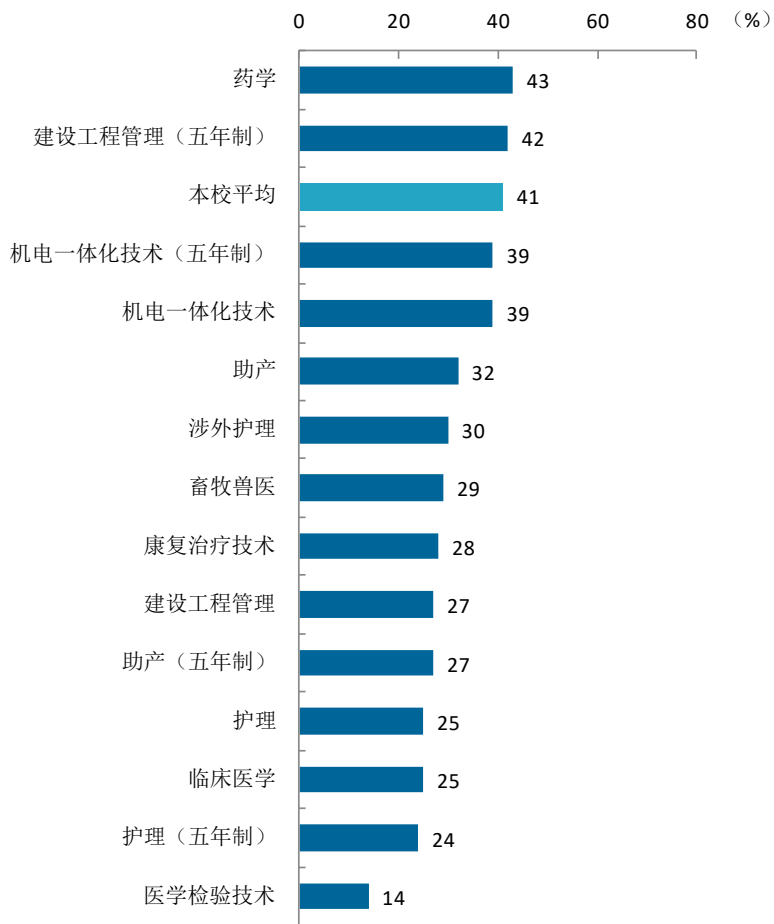


图 3-18 各专业毕业生的离职率

注：个别专业因样本较少没有包括在内。

数据来源：麦可思-岳阳职业技术学院 2021 届毕业生培养质量评价数据。



续图 3-18 各专业毕业生的离职率

注：个别专业因样本较少没有包括在内。

数据来源：麦可思-岳阳职业技术学院 2021 届毕业生培养质量评价数据。

六 职业发展和变化

（一）毕业生职业发展情况

本校 2021 届毕业生从毕业到目前有 41% 在薪资或职位上有过提升。本校毕业生的职业发展情况较好。

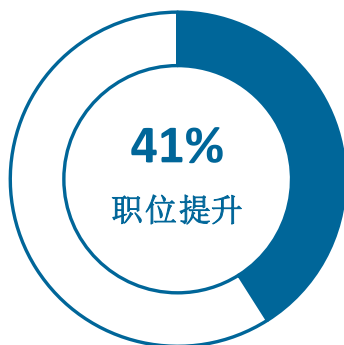


图 3-19 毕业生有过薪资或职位提升的比例

数据来源：麦可思-岳阳职业技术学院 2021 届毕业生培养质量评价数据。

本校 2021 届从毕业到目前有过薪资或职位提升比例较高的学院是信息工程学院（58%）、商贸学院（57%），国际教育学院、医学院（均为 24%）毕业生从毕业到目前有过薪资或职位提升的比例较低。

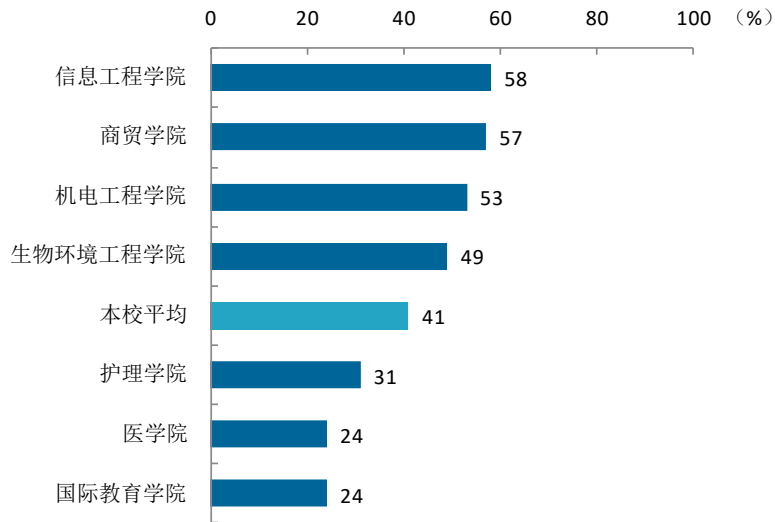


图 3-20 各学院毕业生有过薪资或职位提升的比例

数据来源：麦可思-岳阳职业技术学院 2021 届毕业生培养质量评价数据。

本校 2021 届从毕业到目前有过薪资或职位提升的比例较高的专业是移动应用开发(65%)、国际商务(63%)、软件技术、机械制造与自动化、港口物流管理(均为 62%)，有过薪资或职位提升的比例较低的专业是医学检验技术(14%)、助产(五年制)(21%)、助产(22%)。

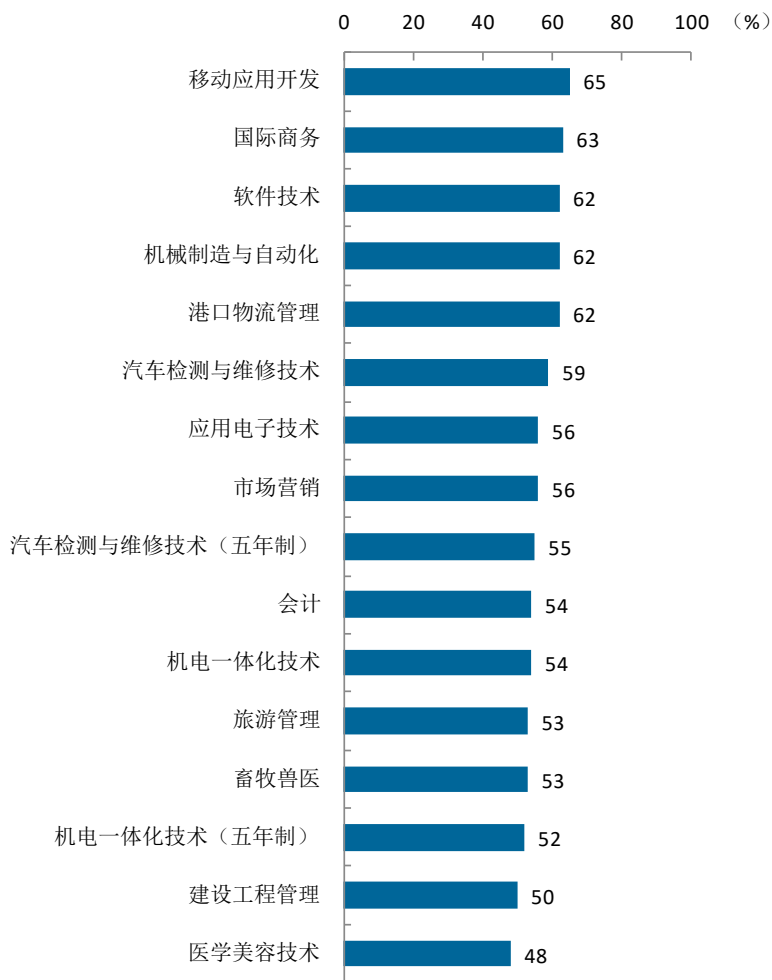
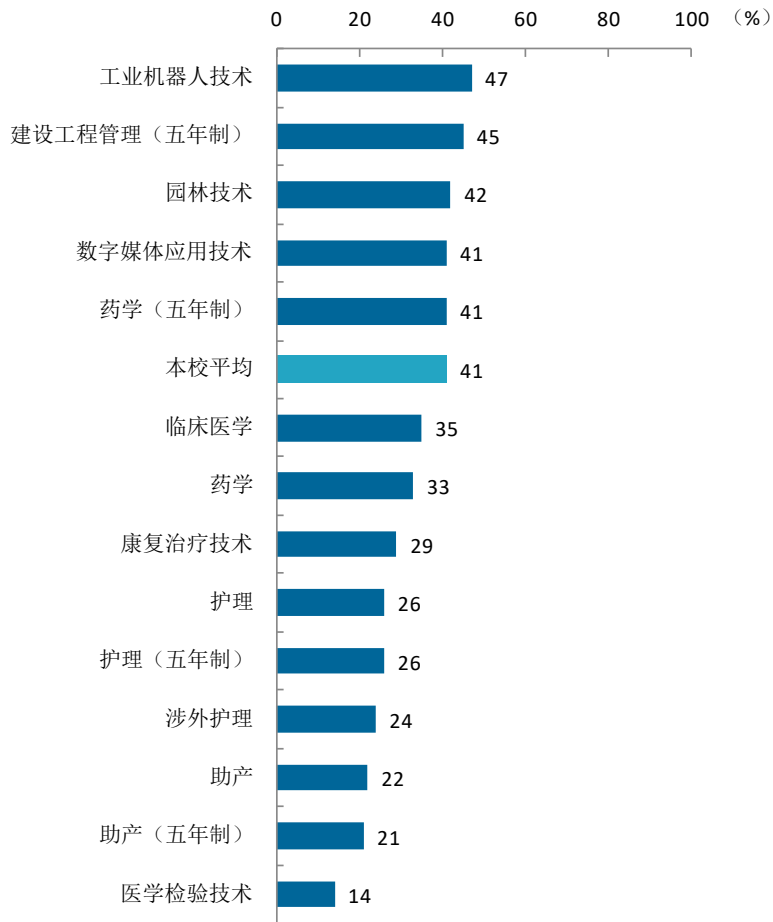


图 3-21 各专业毕业生有过薪资或职位提升的比例

数据来源：麦可思-岳阳职业技术学院 2021 届毕业生培养质量评价数据。



续图 3-21 各专业毕业生有过薪资或职位提升的比例

数据来源：麦可思-岳阳职业技术学院 2021 届毕业生培养质量评价数据。

（二）毕业生职位变化

本校 2021 届毕业生从毕业到目前有过转岗的比例为 23%。

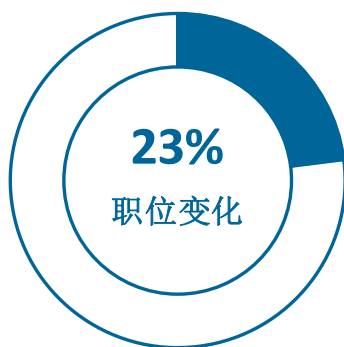


图 3-22 毕业生有过转岗的比例

数据来源：麦可思-岳阳职业技术学院 2021 届毕业生培养质量评价数据。

本校 2021 届从毕业到现在，有过转岗比例较高的学院是机电工程学院（31%）、商贸学院（30%）、生物环境工程学院（30%），有过转岗比例较低的学院是国际教育学院、医学院（均为 15%）。

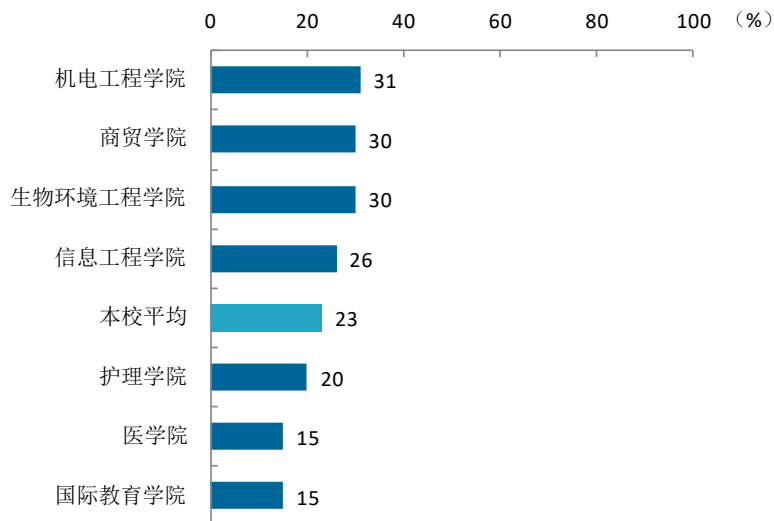


图 3-23 各学院毕业生有过转岗的比例

数据来源：麦可思-岳阳职业技术学院 2021 届毕业生培养质量评价数据。

本校 2021 届从毕业到现在，有过转岗比例较高的专业是建设工程管理（45%）、建设工程管理（五年制）（45%）、医学美容技术（41%），有过转岗比例较低的专业是助产、临床医学（均为 12%）。

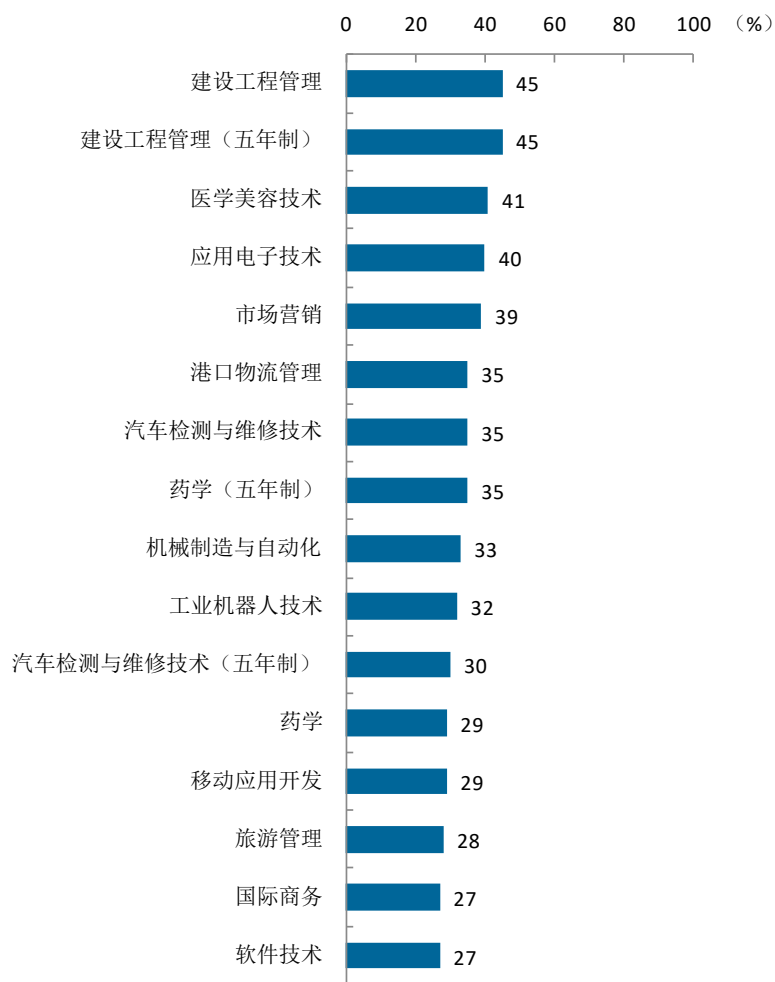
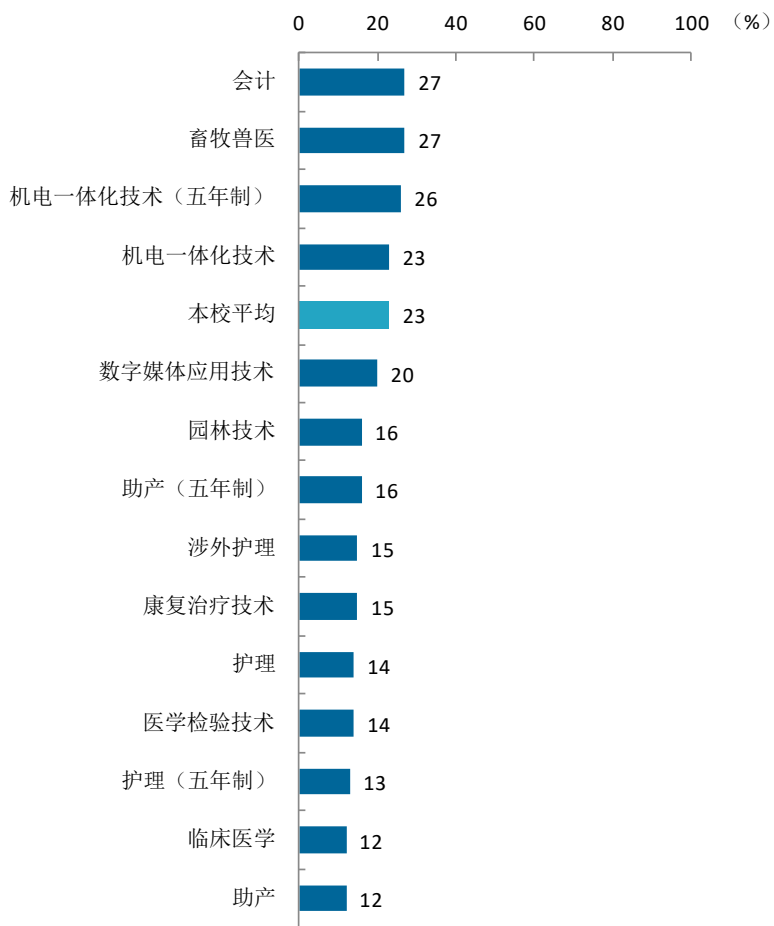


图 3-24 各专业毕业生有过转岗的比例

数据来源：麦可思-岳阳职业技术学院 2021 届毕业生培养质量评价数据。



续图 3-24 各专业毕业生有过转岗的比例

数据来源：麦可思-岳阳职业技术学院 2021 届毕业生培养质量评价数据。

就业



发展趋势
分析



第四章 就业发展趋势分析

一 本校就业趋势性研判

2021年,全省高校毕业生超过40万人,增量、增幅均创历史新高,毕业生就业形势依然严峻复杂。与此同时,局部地区疫情反弹也给毕业生的去向落实增加了难度。当然,挑战与机遇并存,国家和地方一系列关于“稳就业”“保就业”的决策部署进一步畅通了毕业生的就业路径,促进了毕业生更充分更高质量就业;另外在接下来的“十四五”时期,全省将深入实施健康湖南行动,进一步提升医疗服务能力,完善公共卫生服务体系,毕业生就业发展也将拥有更多机遇和选择。

(一) 毕业去向落实率显著上升

本校依据“一把手主抓、职能部门统筹、学院落实、全员参与”的就业工作机制,有序开展毕业生就业指导服务工作,就业落实工作取得良好成效。本校2021届毕业生的毕业去向落实率为88.19%,较2019届、2020届上升明显,与2018届基本持平,毕业去向落实率明显回升。从去向分布来看,本校2021届毕业生最主要的毕业去向是就业。此外,毕业生升学意愿增强,近两届分别有7.1%、7.8%的毕业生选择升学。

(二) 健康湖南建设为毕业生就业提供更多选择

本校毕业生主要就业于医疗和社会护理服务业,近两届在该领域就业的比例分别为36.9%、40.9%。“十四五”时期,湖南将深入实施健康湖南行动,着力提升医疗服务能力;与此同时,伴随着健康服务业做大,老年健康服务、妇幼健康服务等将得到进一步发展,毕业生在相关领域也将拥有更多的就业选择。

(三) 毕业生就业质量稳步提升

本校近四届毕业生的月收入呈上升趋势,2021届达到4000元以上,为4211元。就业满意度反映了毕业生对自身就业状况的感受,是就业质量的重要体现,本校毕业生整体就业感受提升明显,近三届就业满意度分别为66%、73%、80%。另外,工作与专业相关度(75%)较2020(68%)有所回升。毕业生就业质量较好,这也将为其中长期职业发展奠定良好基础。

二 毕业去向落实率变化趋势

本校 2021 届的毕业去向落实率为 88.19%，较 2020 届上升明显。

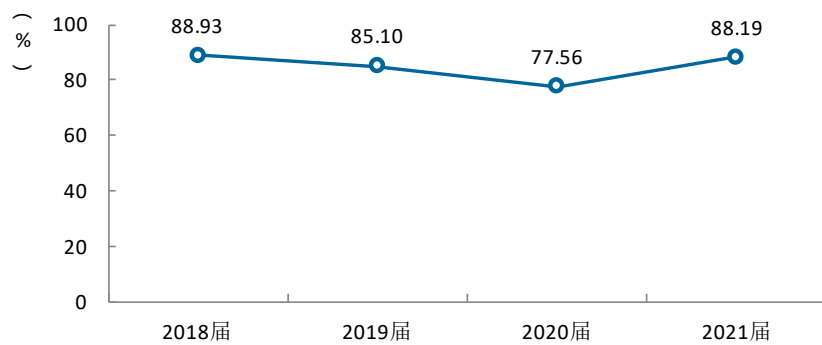


图 4-1 毕业去向落实率变化趋势

数据来源：麦可思-岳阳职业技术学院 2021 届毕业生培养质量评价数据。

学院层面，毕业去向落实率相对较高的学院有机电工程学院（92.70%）、信息工程学院（90.48%）；另外，护理学院（88.31%）、国际教育学院（77.65%）的毕业去向落实率有较大提高。

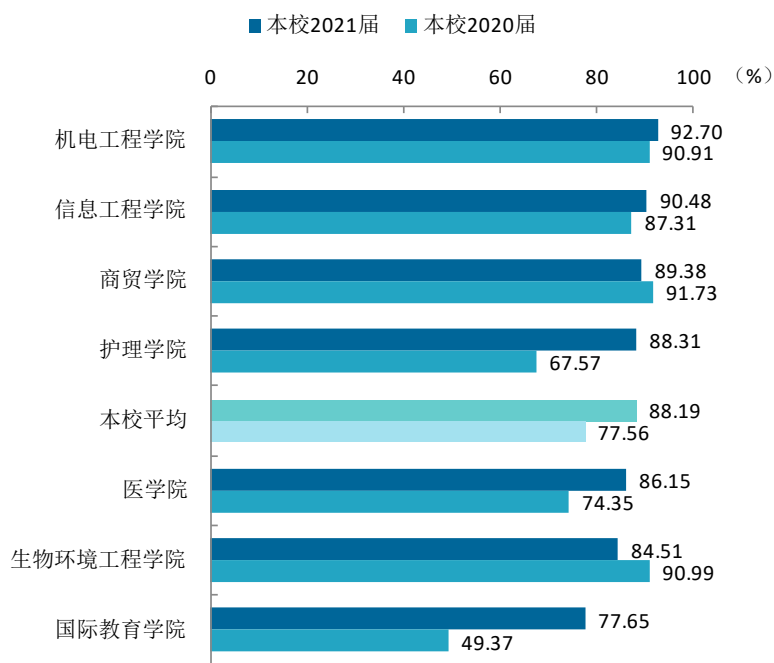


图 4-2 各学院毕业生的毕业去向落实率变化趋势

数据来源：麦可思-岳阳职业技术学院 2021 届毕业生培养质量评价数据。

从专业来看，机械产品检测检验技术（100.00%）、环境艺术设计（五年制）（100.00%）、汽车检测与维修技术（96.55%）、市场营销（96.36%）专业的毕业去向落实率较高；另外，医学检验技术（92.61%）、助产（五年制）（87.50%）、护理（五年制）（87.32%）、涉外护理（77.65%）专业的毕业去向落实率明显提高。

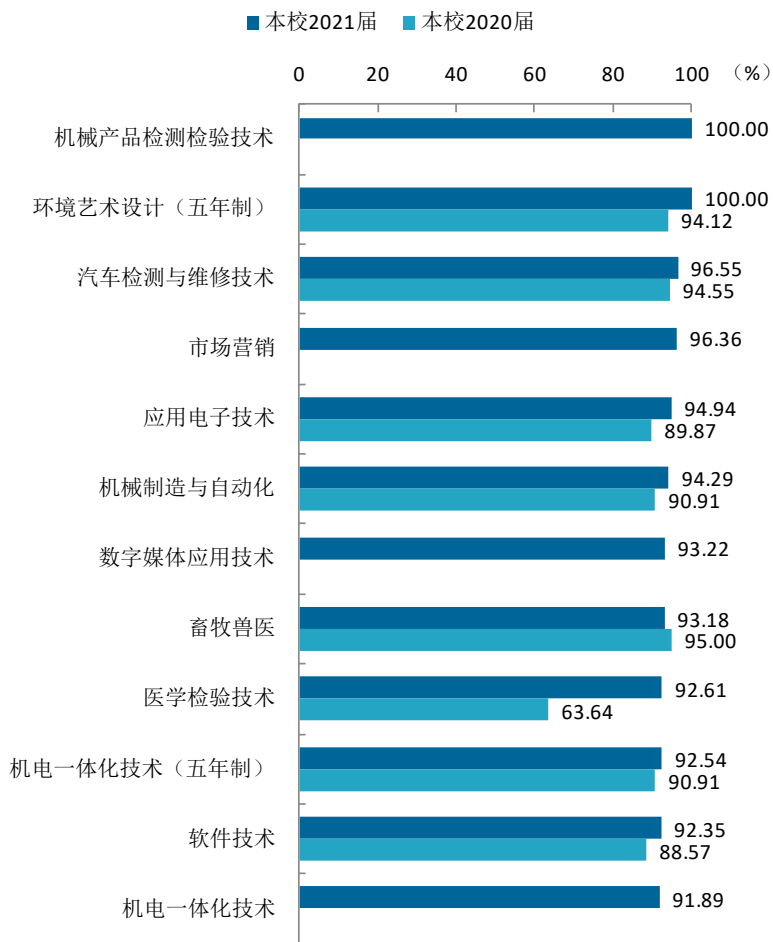
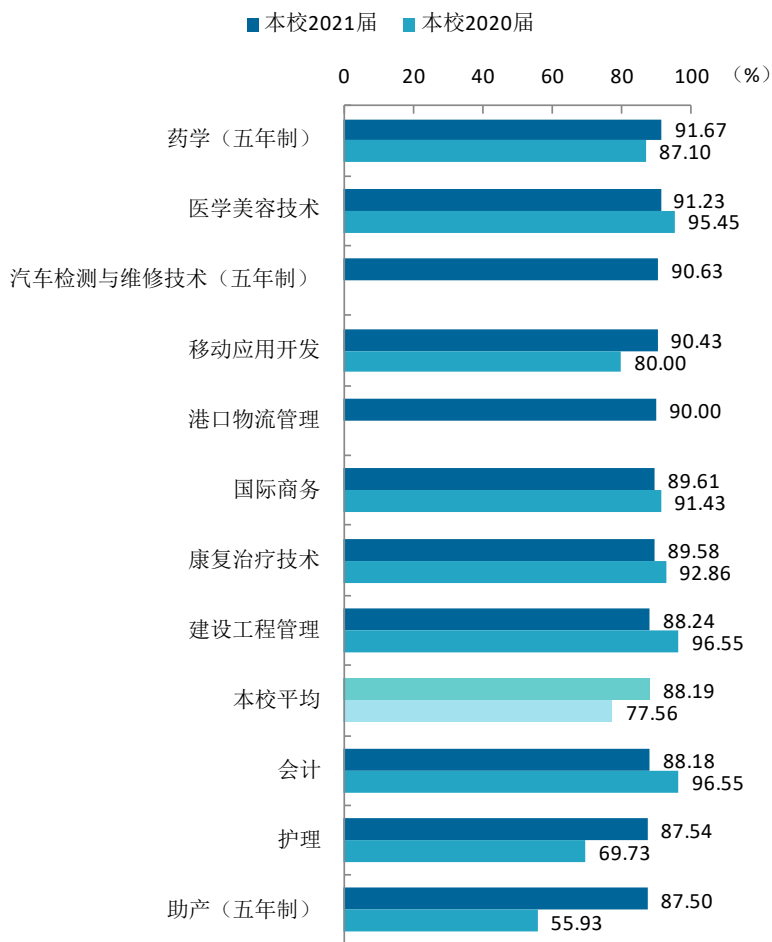


图 4-3 各专业毕业生的毕业去向落实率变化趋势

注：个别专业因样本较少没有包括在内。

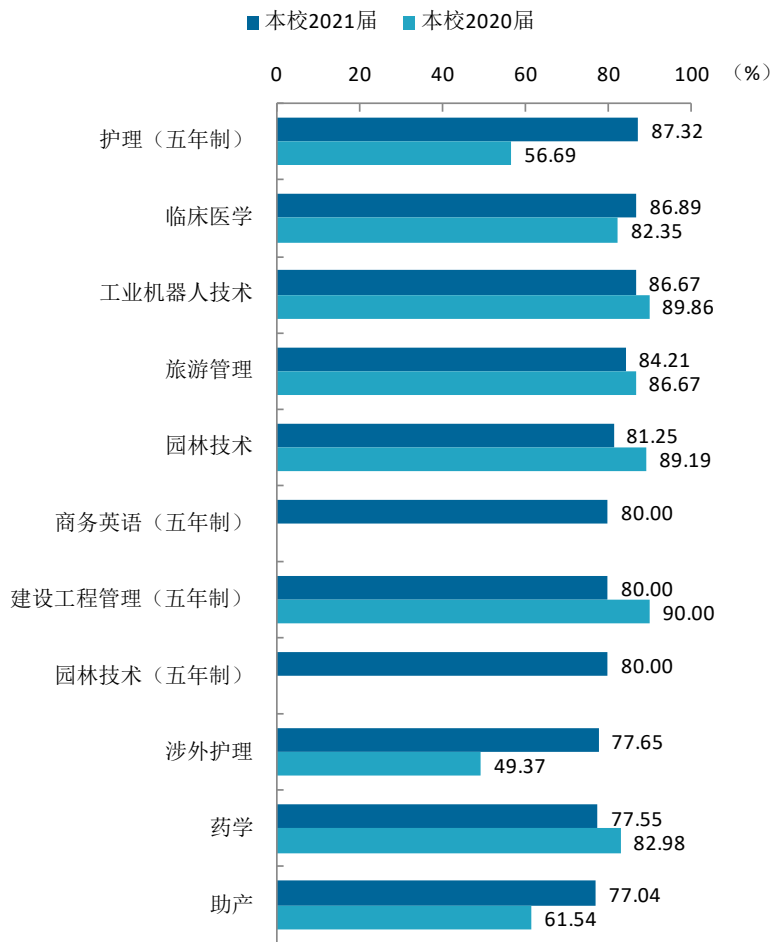
数据来源：麦可思-岳阳职业技术学院 2021 届毕业生培养质量评价数据。



续图 4-3 各专业毕业生的毕业去向落实率变化趋势

注：个别专业因样本较少没有包括在内。

数据来源：麦可思-岳阳职业技术学院 2021 届毕业生培养质量评价数据。



续图 4-3 各专业毕业生的毕业去向落实率变化趋势

注：个别专业因样本较少没有包括在内。

数据来源：麦可思-岳阳职业技术学院 2021 届毕业生培养质量评价数据。

三 毕业去向变化趋势

本校 2021 届毕业生受雇全职工作的比例为 71.5%，比 2020 届（59.4%）上升了 12.1 个百分点，同时未就业比例明显下降。

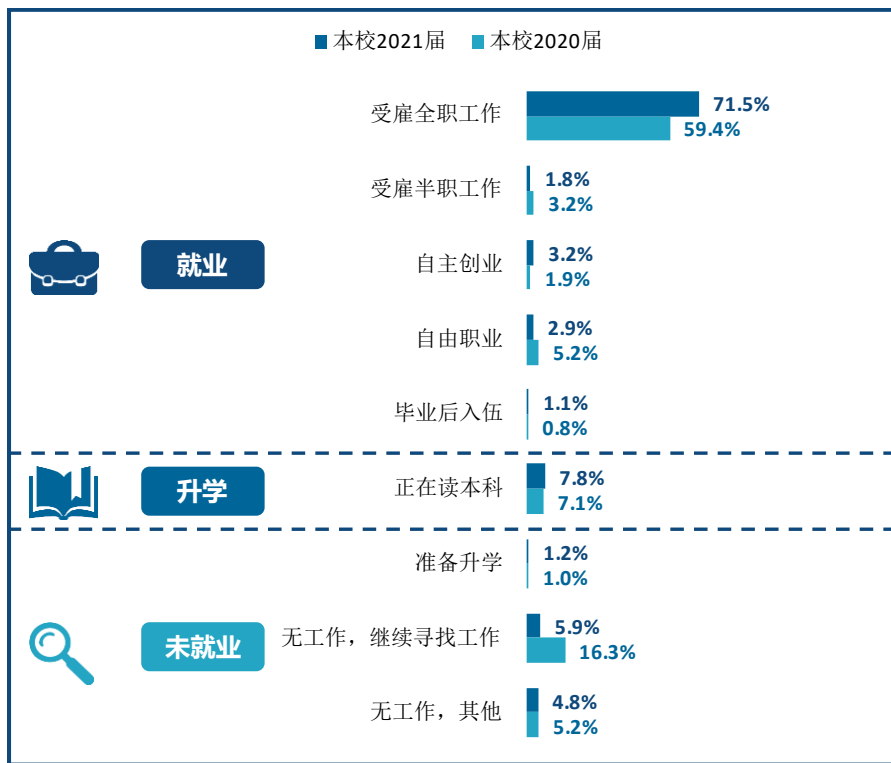


图 4-4 毕业去向分布趋势

注：图表中数据均保留一位小数，由于四舍五入，相加可能不等于 100%。

数据来源：麦可思-岳阳职业技术学院 2021 届毕业生培养质量评价数据。

四 就业特点变化趋势

（一） 职业变化趋势

本校 2021 届毕业生就业比例较高的职业类为医疗保健/紧急救助（38.2%）、销售（6.7%）、互联网开发及应用（6.1%），毕业生职业特点与 2020 届基本一致。

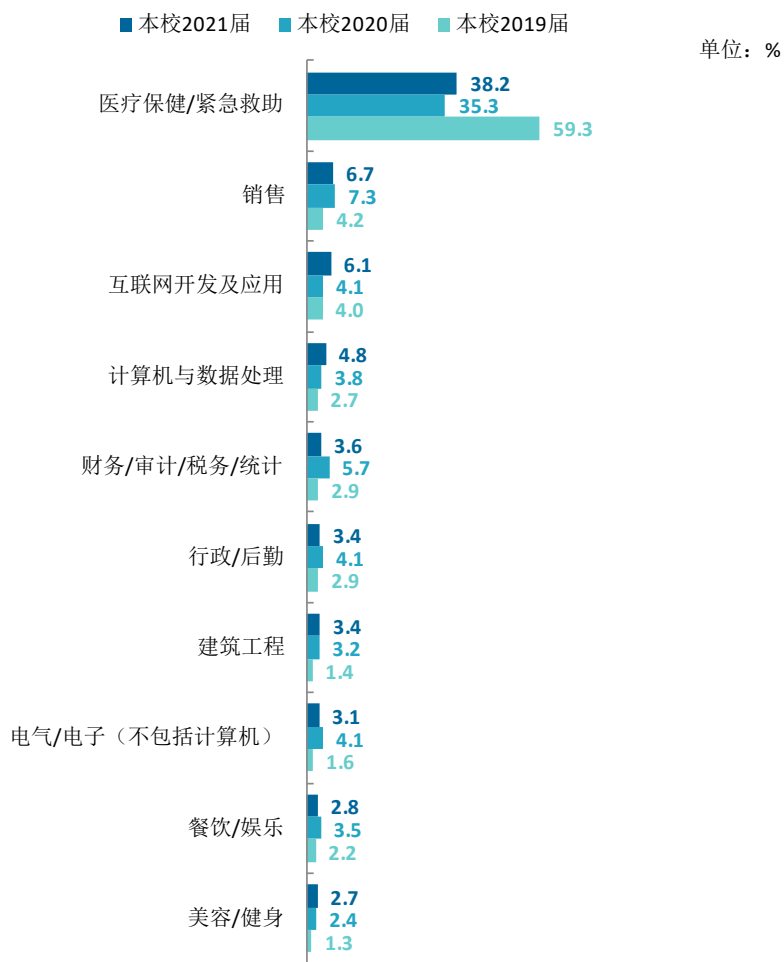


图 4-5 主要职业类需求变化趋势

数据来源：麦可思-岳阳职业技术学院 2021 届毕业生培养质量评价数据。

（二） 行业变化趋势

本校 2021 届毕业生就业比例较高的行业类为医疗和社会护理服务业（40.9%）。本校近两届毕业生就业于信息传输、软件和信息技术服务业的比例呈上升趋势。

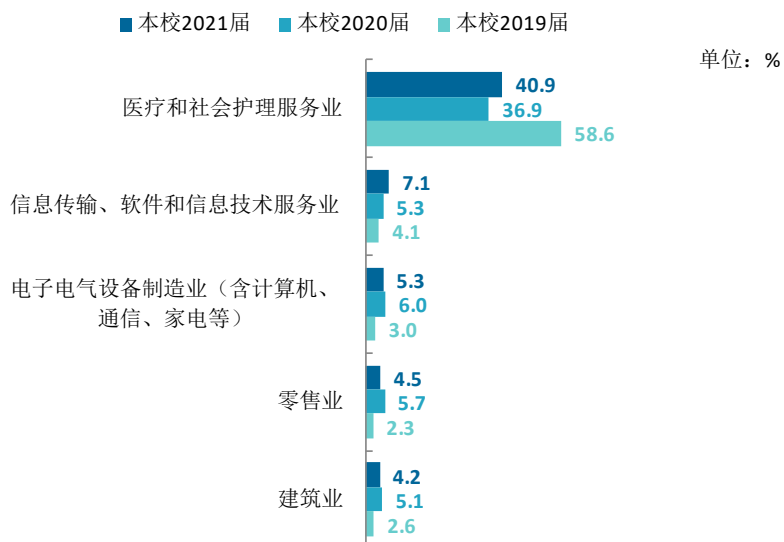


图 4-6 主要行业类需求变化趋势

数据来源：麦可思-岳阳职业技术学院 2021 届毕业生培养质量评价数据。

（三） 用人单位变化趋势

本校 2021 届毕业生主要就业的用人单位类型是民营企业/个体（67%），与本校 2020 届持平；毕业生主要就业于 300 人及以下规模的中小型用人单位（61%）。

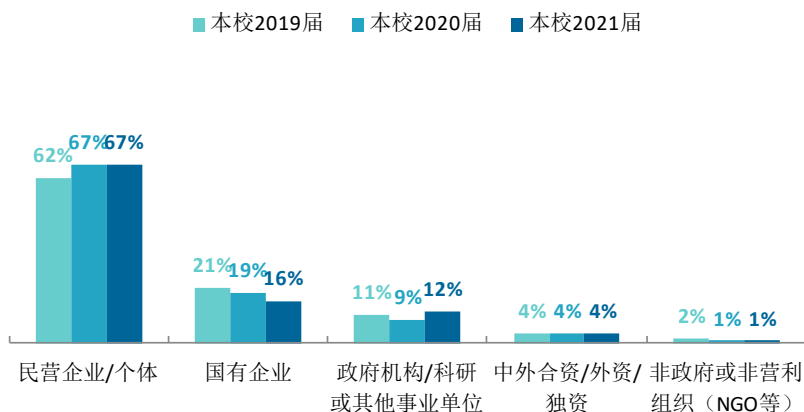


图 4-7 不同类型用人单位需求变化趋势

数据来源：麦可思-岳阳职业技术学院 2021 届毕业生培养质量评价数据。

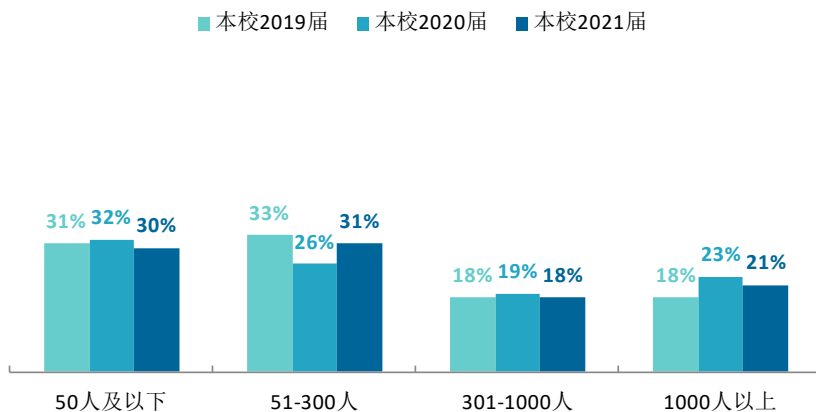


图 4-8 不同规模用人单位需求变化趋势

数据来源：麦可思-岳阳职业技术学院 2021 届毕业生培养质量评价数据。

（四） 就业地区变化趋势

本校 2021 届有 57.3%的毕业生在湖南就业，近三届在湖南就业的毕业生比例持续保持在六成左右。从毕业生就业的城市来看，本校 2021 届毕业生就业于长沙（20.7%）、岳阳（19.9%）的比例均较 2020 届有所下降，在深圳（12.1%）就业的比例有所上升。

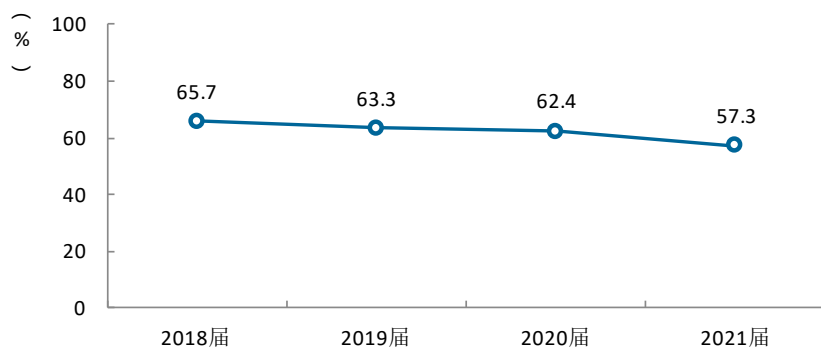


图 4-9 毕业生在湖南就业的比例变化趋势

数据来源：麦可思-岳阳职业技术学院 2021 届毕业生培养质量评价数据。

表4-1 毕业生主要就业城市的变化趋势

就业城市	2018 届 (%)	2019 届 (%)	2020 届 (%)	2021 届 (%)
长沙	19.5	19.0	21.4	20.7
岳阳	22.0	22.5	23.6	19.9
深圳	8.8	8.0	7.0	12.1
广州	5.5	4.6	4.9	4.1
东莞	1.7	2.3	5.6	3.1

数据来源：麦可思-岳阳职业技术学院 2021 届毕业生培养质量评价数据。

五 就业质量变化趋势

（一）月收入变化趋势

本校 2021 届毕业生的月收入为 4211 元，本校毕业生的月收入呈上升趋势。

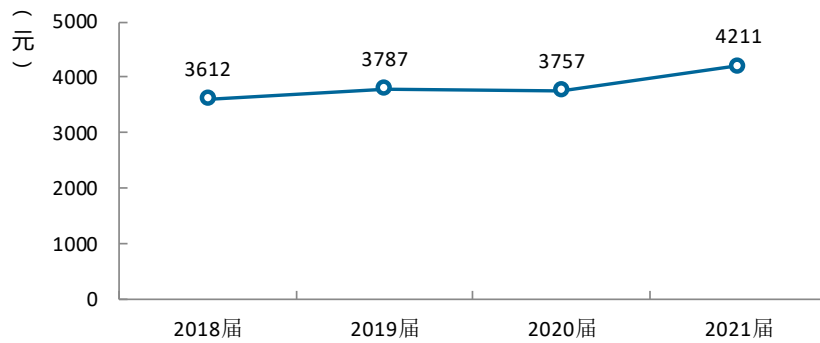


图 4-10 月收入变化趋势

数据来源：麦可思-岳阳职业技术学院 2021 届毕业生培养质量评价数据。

学院层面，多数学院的月收入较上届有所上升。月收入较高的学院为信息工程学院（5241元）；月收入较低的学院为医学院（3461元）、护理学院（3734元）。

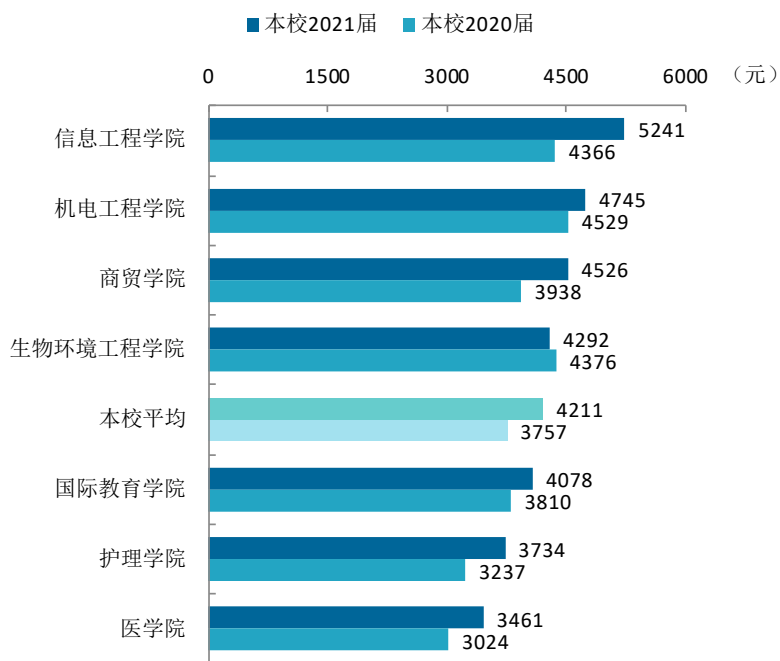


图 4-11 各学院毕业生的月收入变化趋势

数据来源：麦可思-岳阳职业技术学院 2021 届毕业生培养质量评价数据。

专业层面，月收入较高的专业是软件技术（5650 元）、移动应用开发（5453 元）；另外，国际商务（5201 元）、会计（五年制）（4564 元）、药学（五年制）（3570 元）专业的月收入相较 2020 届有较大提高。月收入较低的专业是康复治疗技术（3135 元）、助产（五年制）（3227 元）、助产（3312 元）、护理（五年制）（3384 元）。

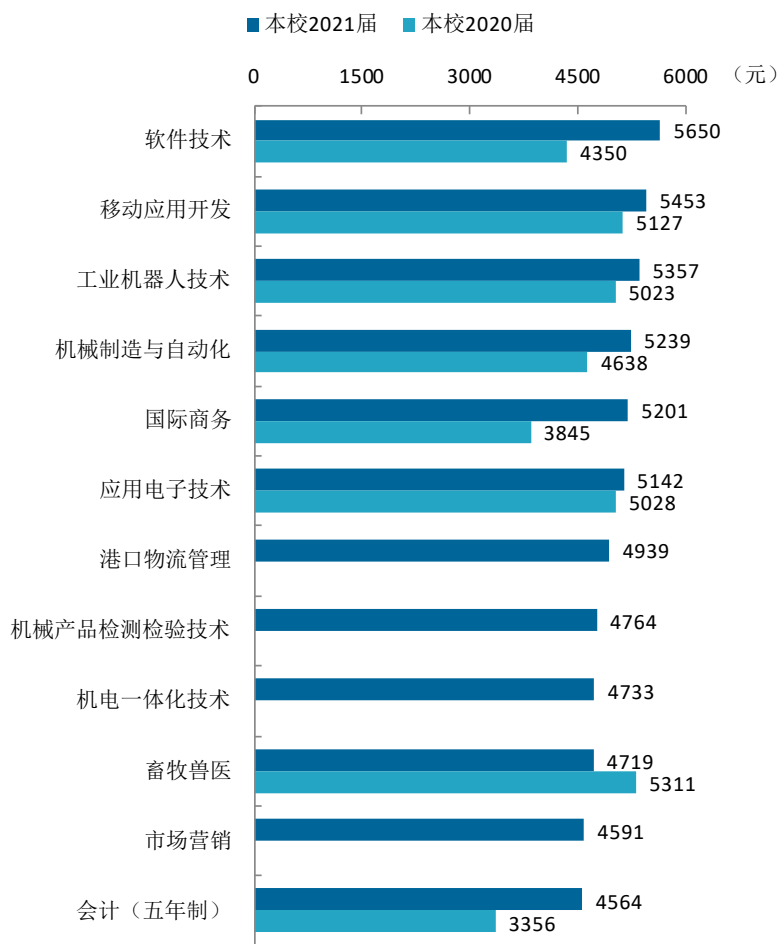
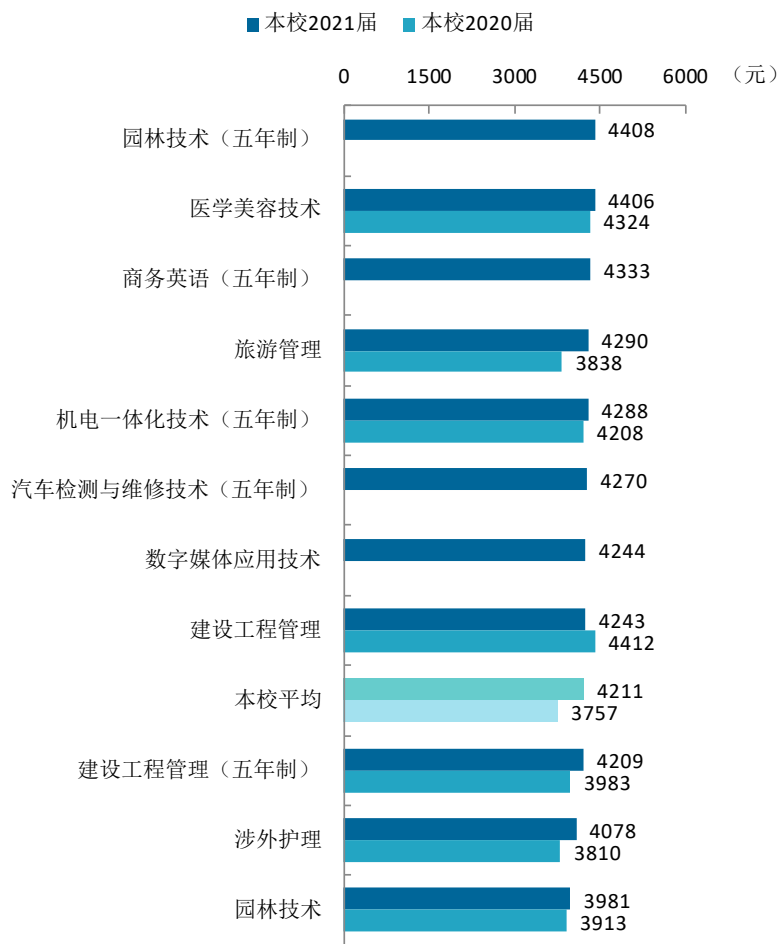


图 4-12 各专业毕业生的月收入变化趋势

注：个别专业因样本较少没有包括在内。

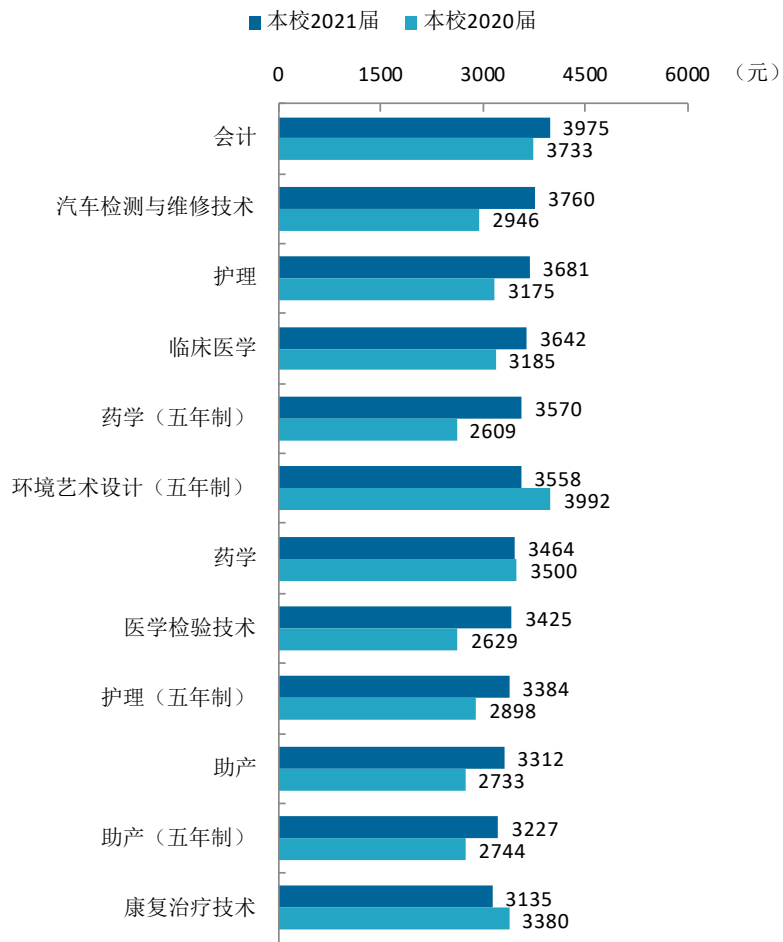
数据来源：麦可思-岳阳职业技术学院 2021 届毕业生培养质量评价数据。



续图 4-12 各专业毕业生的月收入变化趋势

注：个别专业因样本较少没有包括在内。

数据来源：麦可思-岳阳职业技术学院 2021 届毕业生培养质量评价数据。



续图 4-12 各专业毕业生的月收入变化趋势

注：个别专业因样本较少没有包括在内。

数据来源：麦可思-岳阳职业技术学院 2021 届毕业生培养质量评价数据。

（二）专业相关度变化趋势

本校 2021 届毕业生的工作与专业相关度为 75%，较 2020 届有所回升。

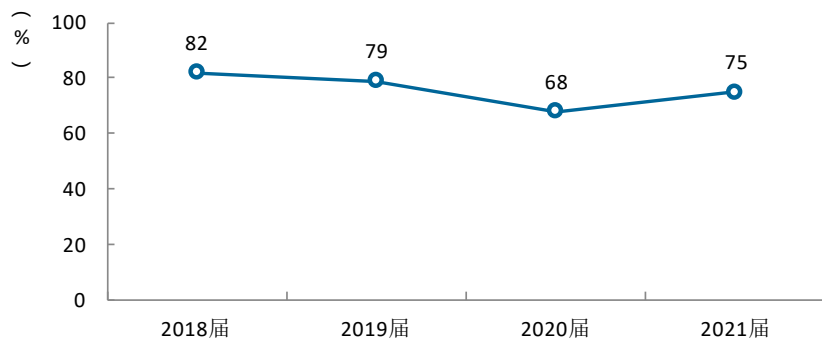


图 4-13 专业相关度变化趋势

数据来源：麦可思-岳阳职业技术学院 2021 届毕业生培养质量评价数据。

本校 2021 届毕业生工作与专业相关度较高的学院是国际教育学院(96%)、医学院(86%)、护理学院(86%)。此外国际教育学院、信息工程学院的工作与专业相关度提高较多；工作与专业相关度较低的学院是机电工程学院(53%)、商贸学院(55%)。

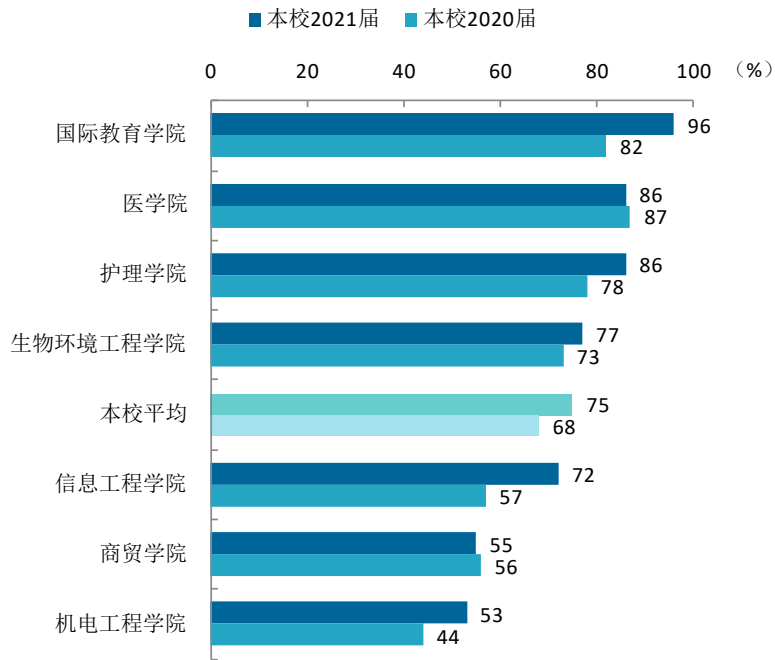


图 4-14 各学院毕业生的工作与专业相关度变化趋势

数据来源：麦可思-岳阳职业技术学院 2021 届毕业生培养质量评价数据。

本校 2021 届毕业生工作与专业相关度较高的专业是涉外护理（96%）、建设工程管理（96%）、护理（93%）、护理（五年制）（93%）、医学检验技术（93%）；工作与专业相关度较低的专业是旅游管理（31%）、应用电子技术（42%）、药学（五年制）（45%），其中药学（五年制）专业下降明显。

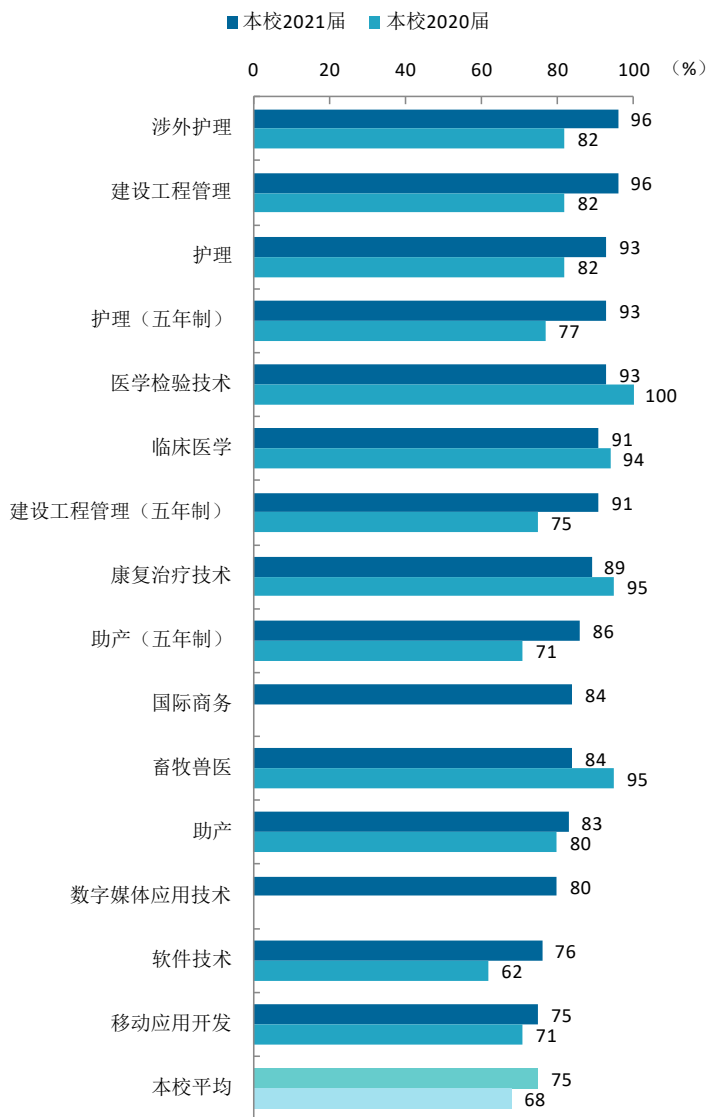
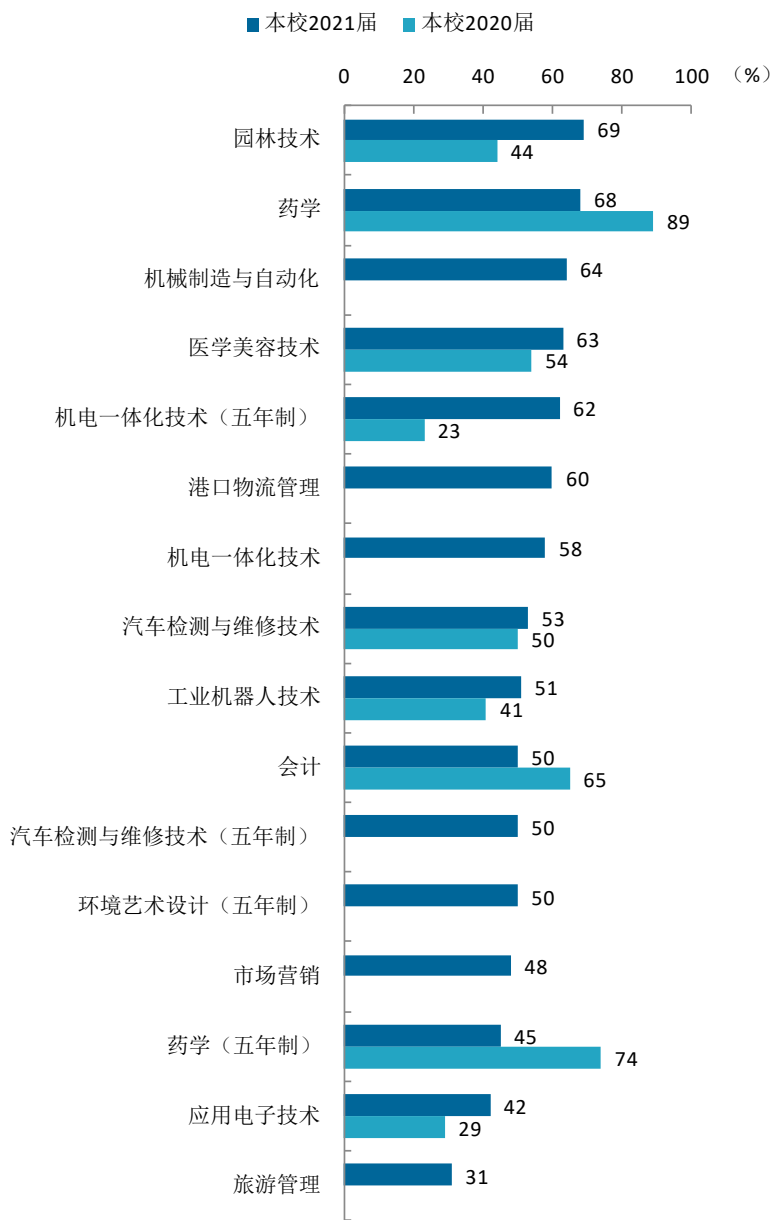


图 4-15 各专业毕业生的工作与专业相关度变化趋势

注：个别专业因样本较少没有包括在内。

数据来源：麦可思-岳阳职业技术学院 2021 届毕业生培养质量评价数据。



续图 4-15 各专业毕业生的工作与专业相关度变化趋势

注：个别专业因样本较少没有包括在内。

数据来源：麦可思-岳阳职业技术学院 2021 届毕业生培养质量评价数据。

（三） 就业满意度变化趋势

本校 2021 届毕业生的就业满意度为 80%，本校毕业生的就业满意度整体呈上升趋势。

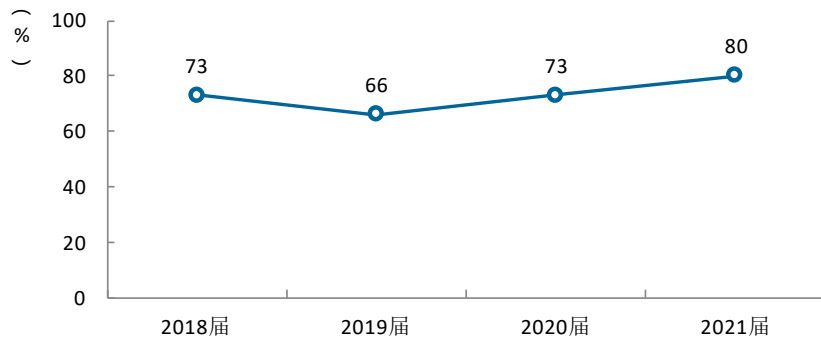


图 4-16 就业满意度变化趋势

数据来源：麦可思-岳阳职业技术学院 2021 届毕业生培养质量评价数据。

本校多数学院的就业满意度有所提高。其中就业满意度最高的学院是生物环境工程学院（89%）、国际教育学院（88%）；另外，护理学院（83%）的就业满意度明显上升。就业满意度相对较低的学院是医学院（73%）、商贸学院（74%）。

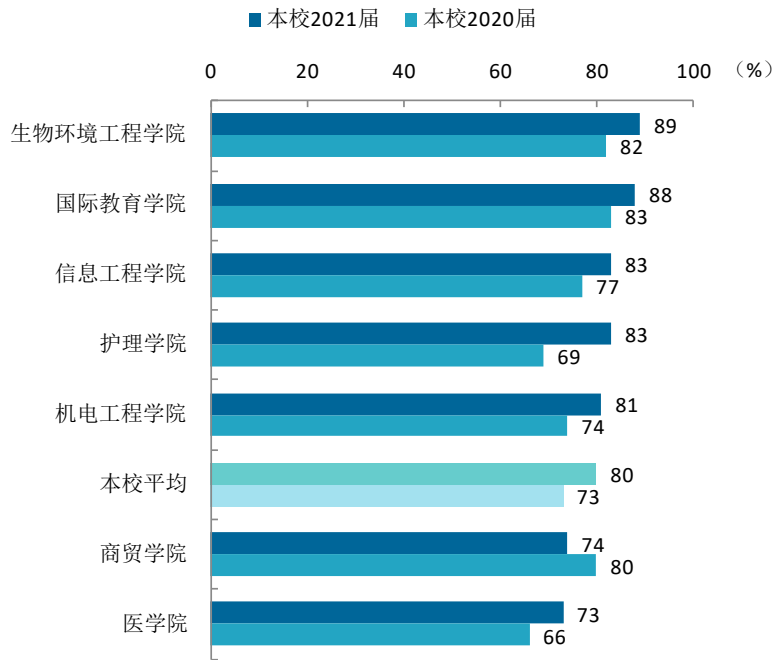


图 4-17 各学院毕业生的就业满意度变化趋势

数据来源：麦可思-岳阳职业技术学院 2021 届毕业生培养质量评价数据。

本校 2021 届毕业生就业满意度较高的专业是建设工程管理（100%）、汽车检测与维修技术（五年制）（96%）、建设工程管理（五年制）（95%）；其中，建设工程管理（五年制）专业的就业满意度明显提高。就业满意度较低的专业是药学（55%）、助产（五年制）（62%）。

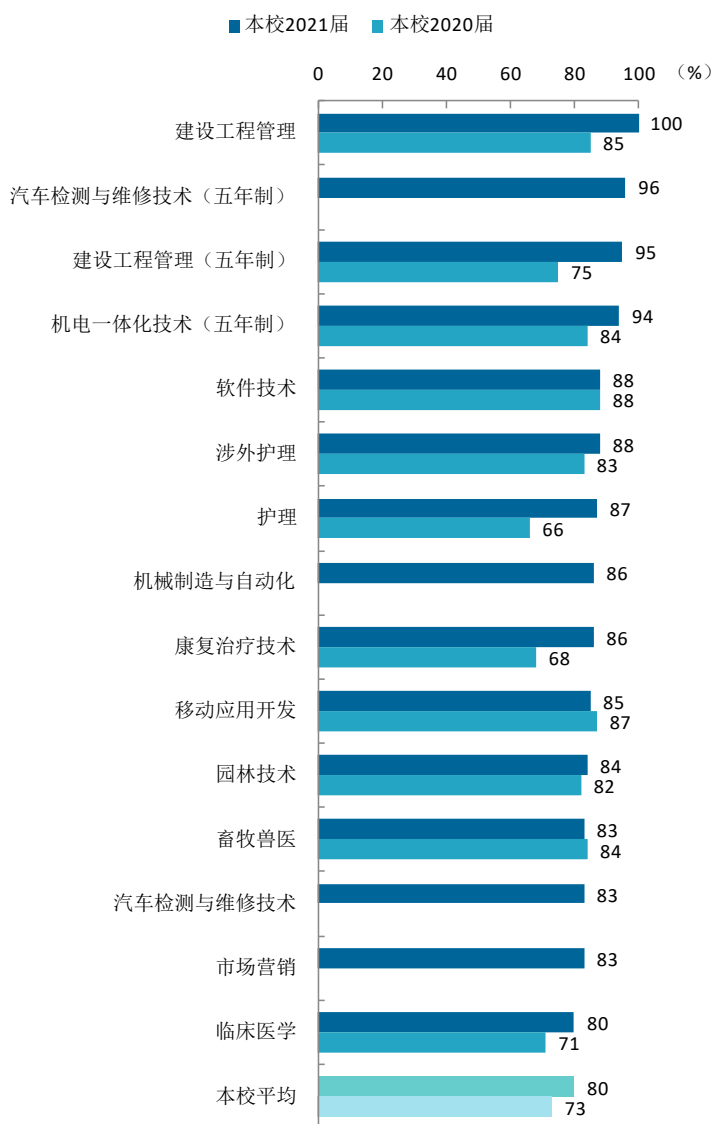
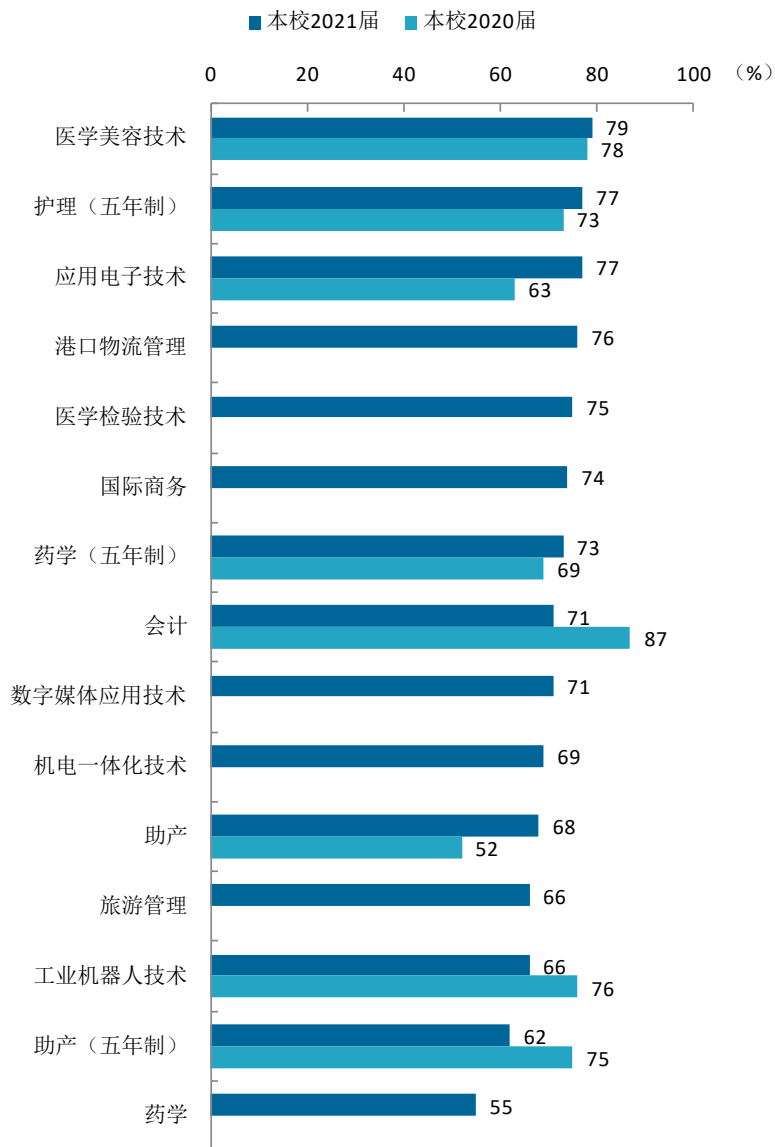


图 4-18 各专业毕业生的就业满意度变化趋势

注：个别专业因样本较少没有包括在内。

数据来源：麦可思-岳阳职业技术学院 2021 届毕业生培养质量评价数据。



续图 4-18 各专业毕业生的就业满意度变化趋势

注：个别专业因样本较少没有包括在内。

数据来源：麦可思-岳阳职业技术学院 2021 届毕业生培养质量评价数据。

（四） 职业期待吻合度变化趋势

本校 2021 届毕业生的职业期待吻合度为 54%，相较前两届有所回升。

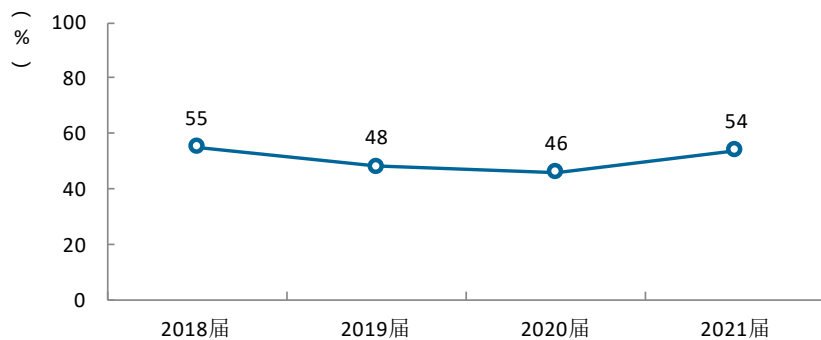


图 4-19 职业期待吻合度变化趋势

数据来源：麦可思-岳阳职业技术学院 2021 届毕业生培养质量评价数据。

本校多数专业的职业期待吻合度有所提高。职业期待吻合度较高的专业是建设工程管理（五年制）（77%）、康复治疗技术（77%）、国际商务（73%），其中建设工程管理（五年制）专业的职业期待吻合度明显提高。职业期待吻合度较低的专业是应用电子技术（34%），近两届持续较低。

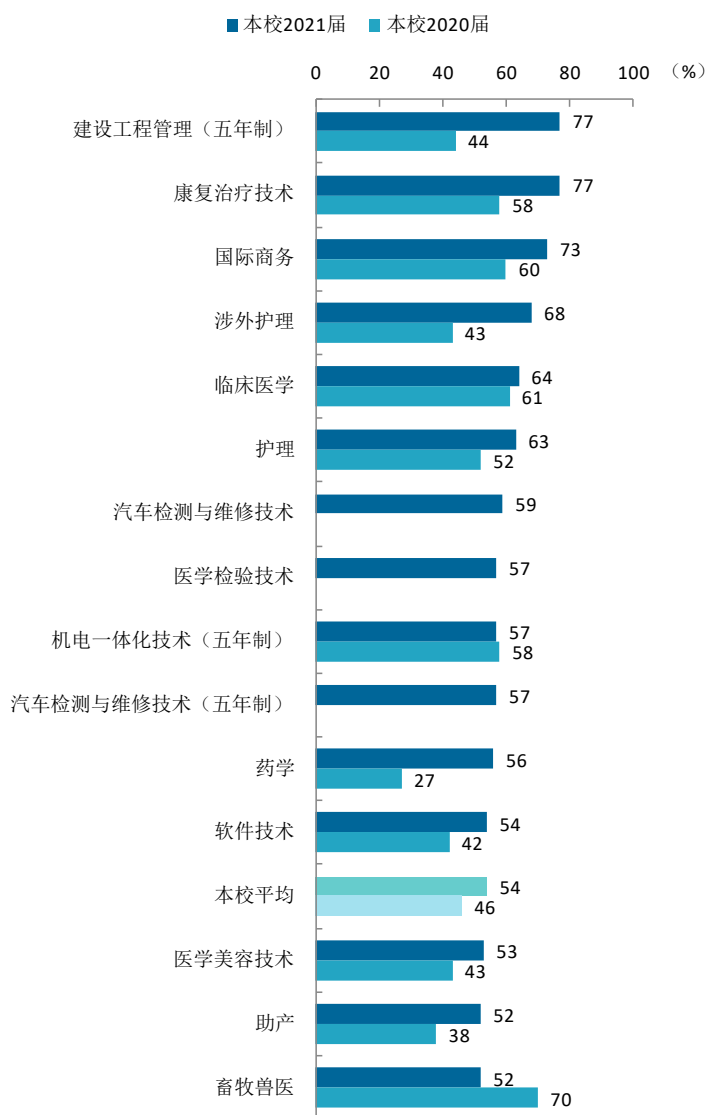
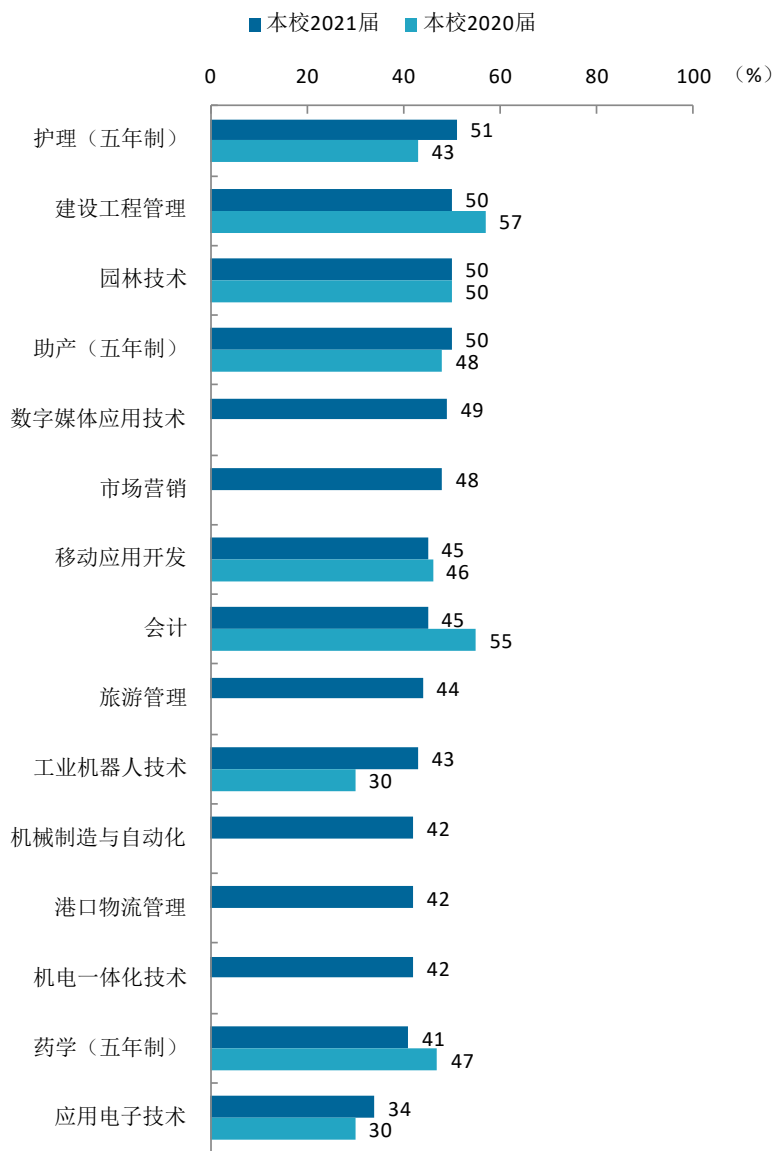


图 4-20 各专业毕业生的职业期待吻合度变化趋势

注：个别专业因样本较少没有包括在内。

数据来源：麦可思-岳阳职业技术学院 2021 届毕业生培养质量评价数据。



续图 4-20 各专业毕业生的职业期待吻合度变化趋势

注：个别专业因样本较少没有包括在内。

数据来源：麦可思-岳阳职业技术学院 2021 届毕业生培养质量评价数据。

（五） 离职率变化趋势

离职率是指从毕业到目前有过工作经历的毕业生中多大百分比发生过离职，数据反映了毕业生的就业稳定性。本校 2021 届毕业生的离职率为 41%，本校近四届毕业生的离职率整体呈上升趋势。

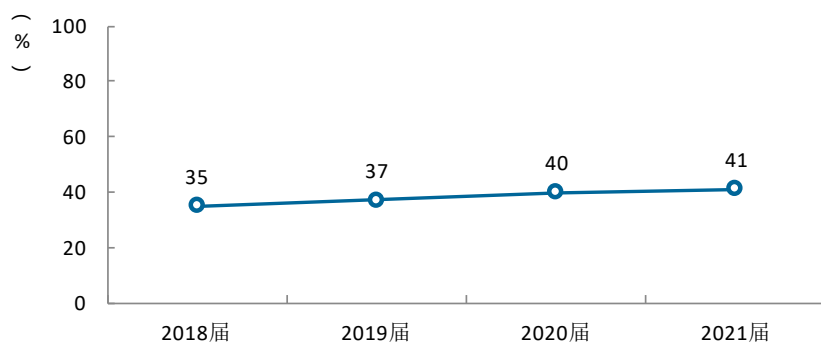


图 4-21 离职率变化趋势

数据来源：麦可思-岳阳职业技术学院 2021 届毕业生培养质量评价数据。

本校 2021 届离职率较低的学院是医学院(25%)、国际教育学院(30%)、护理学院(30%); 离职率较高的学院是商贸学院 (64%)、信息工程学院 (56%), 均较上届有所下降。

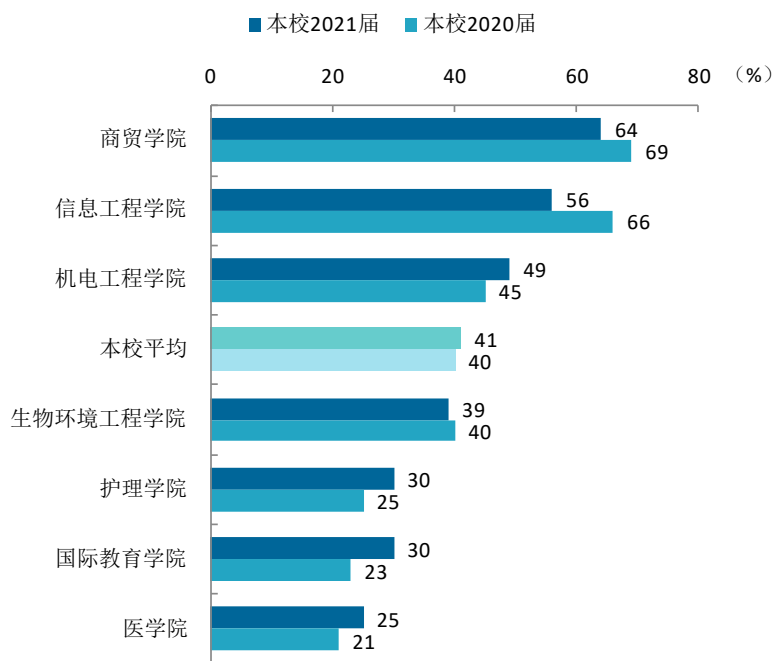


图 4-22 各学院毕业生的离职率变化趋势

数据来源: 麦可思-岳阳职业技术学院 2021 届毕业生培养质量评价数据。

本校 2021 届离职率较低的专业是医学检验技术（14%）、护理（五年制）（24%）、临床医学（25%）、护理（25%）；此外，建设工程管理专业的离职率下降较多。离职率较高的专业是旅游管理（71%）、会计（63%）。

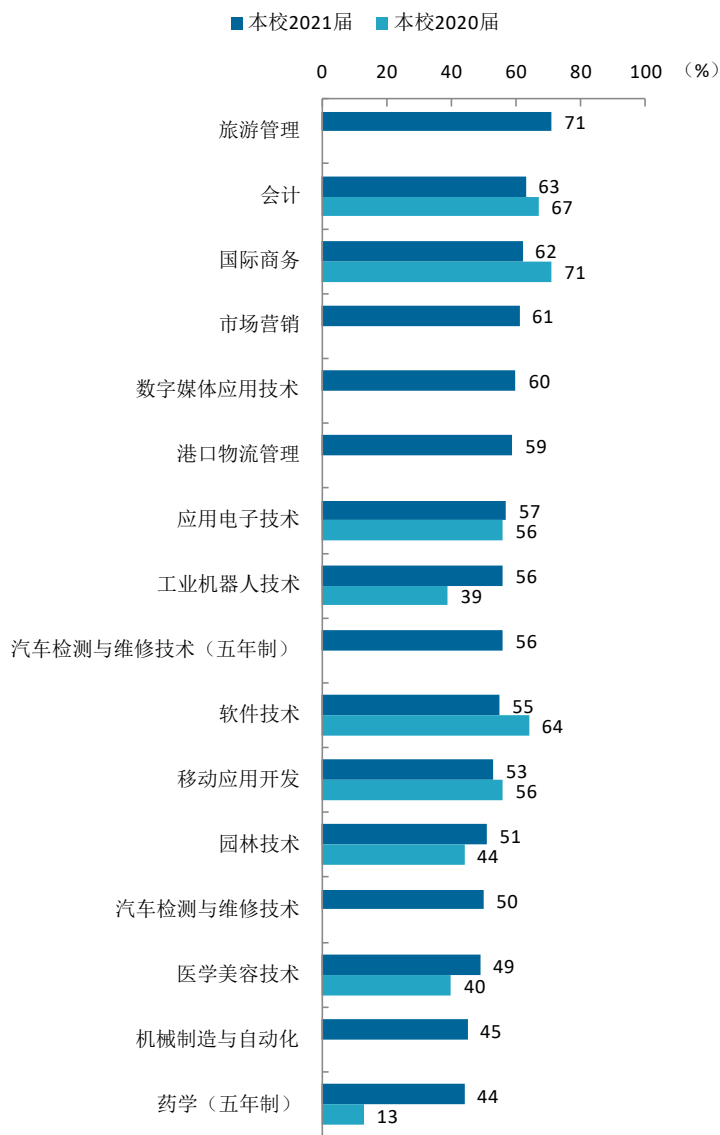
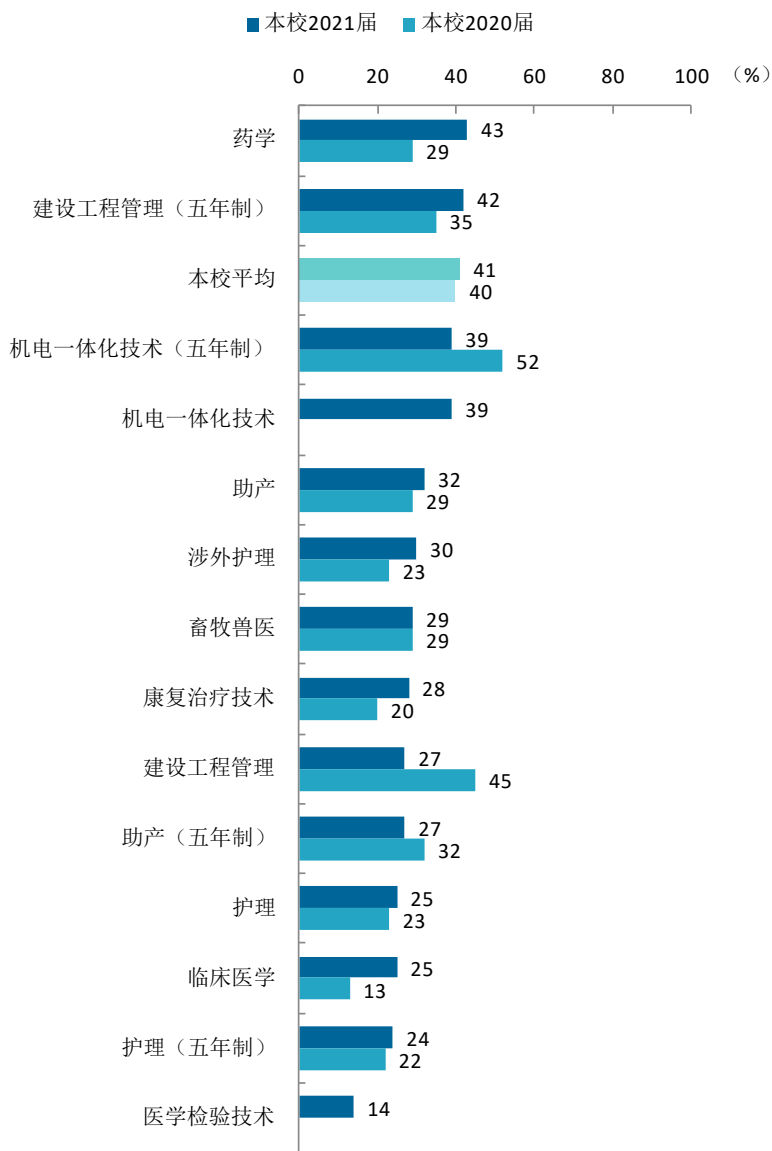


图 4-23 各专业毕业生的离职率变化趋势

注：个别专业因样本较少没有包括在内。

数据来源：麦可思-岳阳职业技术学院 2021 届毕业生培养质量评价数据。



续图 4-23 各专业毕业生的离职率变化趋势

注：个别专业因样本较少没有包括在内。

数据来源：麦可思-岳阳职业技术学院 2021 届毕业生培养质量评价数据。



用人单位
评价

第五章 用人单位评价

用人单位评价信息可反映学校培养与实际市场需求的适应情况，可帮助高校优化调整培养内容和方式，提高毕业生的就业能力。本章从用人单位的聘用情况以及对本校毕业生的使用评价来展现用人单位评价信息。

一 聘用标准

1. 用人单位聘用本校毕业生的理由

用人单位聘用本校毕业生的主要理由是“专业对口”（84%）。

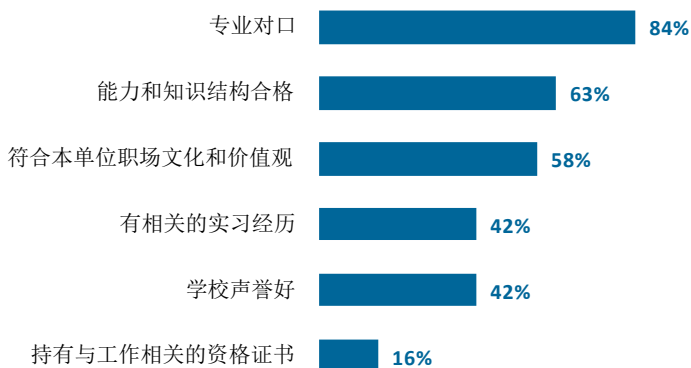


图 5-1 用人单位聘用本校应届毕业生的主要理由（多选）

数据来源：麦可思-岳阳职业技术学院 2021 年用人单位评价数据。

2. 用人单位聘用本校毕业生的渠道

用人单位聘用本校毕业生的主要渠道是通过校园招聘会或通过学校发布招聘信息（90%）。

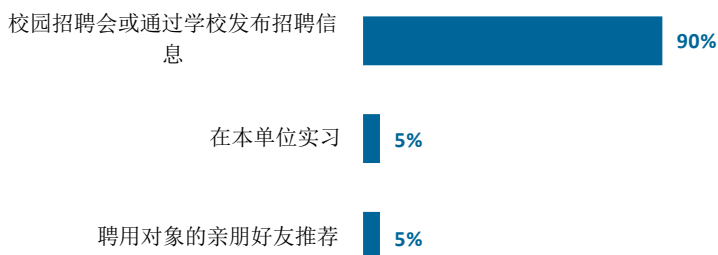


图 5-2 用人单位聘用本校毕业生的渠道

数据来源：麦可思-岳阳职业技术学院 2021 年用人单位评价数据。

使用评价

1. 用人单位对本校毕业生的总体满意度

用人单位对本校毕业生的总体满意度为 100%。

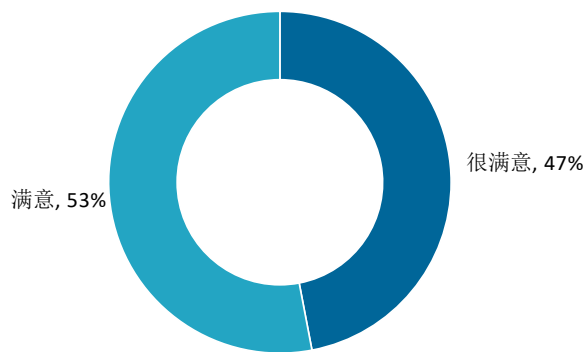


图 5-3 用人单位对本校应届毕业生的总体满意度

数据来源：麦可思-岳阳职业技术学院 2021 年用人单位评价数据。

2. 用人单位继续招聘本校毕业生的意愿

聘用过本校应届毕业生的用人单位均表示未来愿意继续招聘本校毕业生。

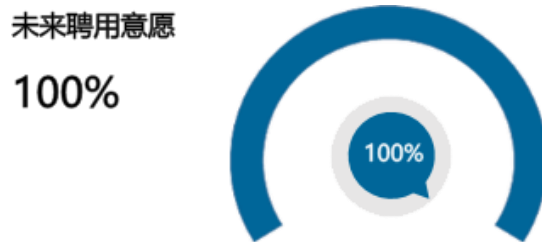


图 5-4 用人单位愿意继续招聘本校应届毕业生的比例

数据来源：麦可思-岳阳职业技术学院 2021 年用人单位评价数据。

三 能力、素质、知识需求

1. 用人单位对毕业生工作能力的需求程度及满意度

招聘过本校应届毕业生的用人单位对毕业生“动手操作能力”的需求程度（4.5分）相对较高，且对这项能力的满意程度也较高（100%）。

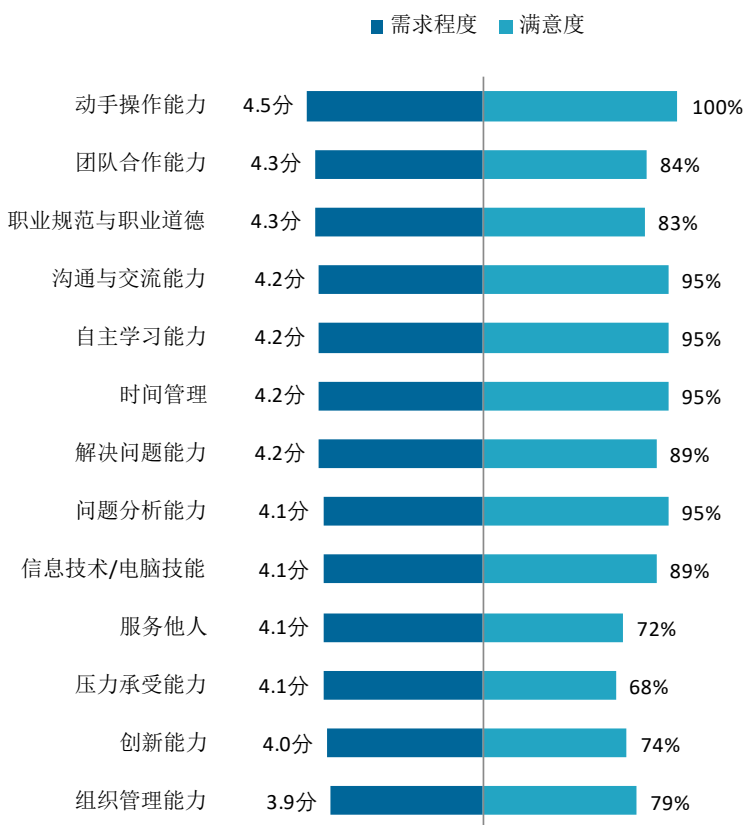


图 5-5 用人单位对毕业生工作能力的需求程度及满意程度

数据来源：麦可思-岳阳职业技术学院 2021 年用人单位评价数据。

2. 用人单位对毕业生个人素质的需求程度及满意度

招聘过本校应届毕业生的用人单位对毕业生个人素质中“学习的意愿”的需求程度（4.4分）相对较高，且对这项素质的满意程度也较高（89%）。

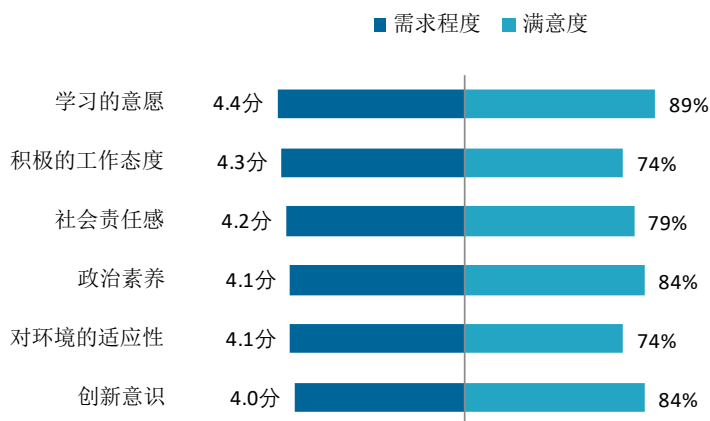


图 5-6 用人单位对毕业生个人素质的需求程度及满意度

数据来源：麦可思-岳阳职业技术学院 2021 年用人单位评价数据。

3. 用人单位对毕业生知识水平的需求程度及满意度

招聘过本校应届毕业生的用人单位对毕业生“专业知识”的需求程度为 4.2 分，满意度为 89%。

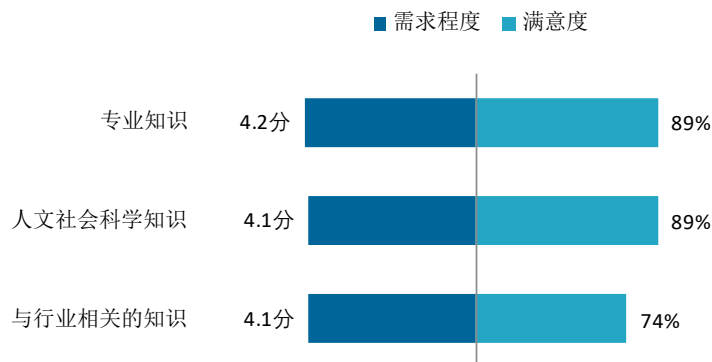


图 5-7 用人单位对毕业生知识水平的需求程度及满意度

数据来源：麦可思-岳阳职业技术学院 2021 年用人单位评价数据。

四 对校方的建议

1. 用人单位对本校的就业工作的满意度

用人单位对本校就业工作的满意度为 94%。

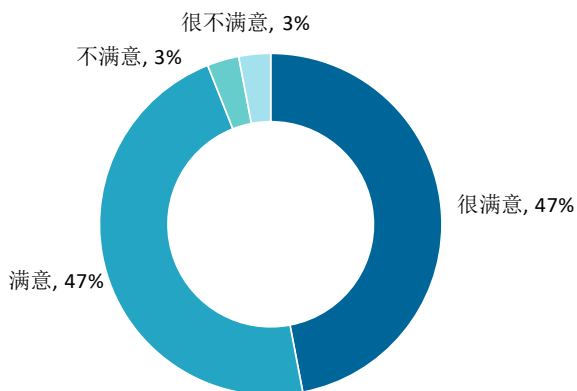


图 5-8 用人单位对本校就业工作的满意度

数据来源：麦可思-岳阳职业技术学院 2021 年用人单位评价数据。

2. 用人单位希望本校提供的支持

用人单位为了更好地聘用本校毕业生，希望本校提供的主要工作支持是“给贵单位提供入校宣讲的机会”和“提前在学校发布贵单位的用人信息”。

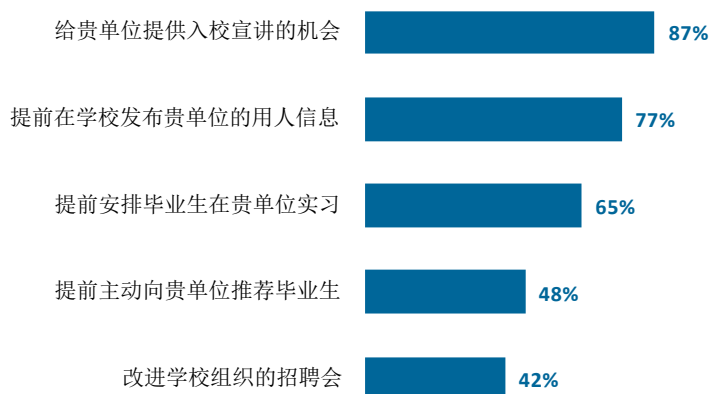


图 5-9 用人单位希望本校提供的支持（多选）

数据来源：麦可思-岳阳职业技术学院 2021 年用人单位评价数据。

就业



对教育教学
的反馈

第六章 就业对教育教学的反馈

学生对母校的评价、对教学的满意程度反映学校教育教学工作现状以及学生对学校的认可程度。本章从毕业生对母校的总体推荐度、满意度、对教学满意度以及学校培养的通用能力情况来展现学生对学校培养的反馈情况。

一 对人才培养的反馈

（一） 社会声誉

1. 学生对学校知名度的评价

本校 2021 届毕业生中，有 71% 认为学校在公众当中有较高或很高的知名度，该比例相比 2019 届（69%）有所上升。

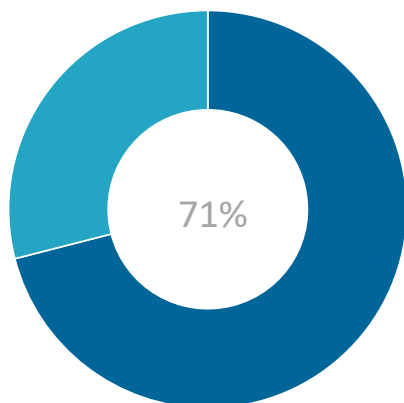


图 6-1 本校学生对学校知名度的评价

2. 影响学校形象的主要因素

本校 2021 届毕业生认为影响学校形象的主要因素是学校的社会声誉（64%）和教学能力和管理水平（64%）。

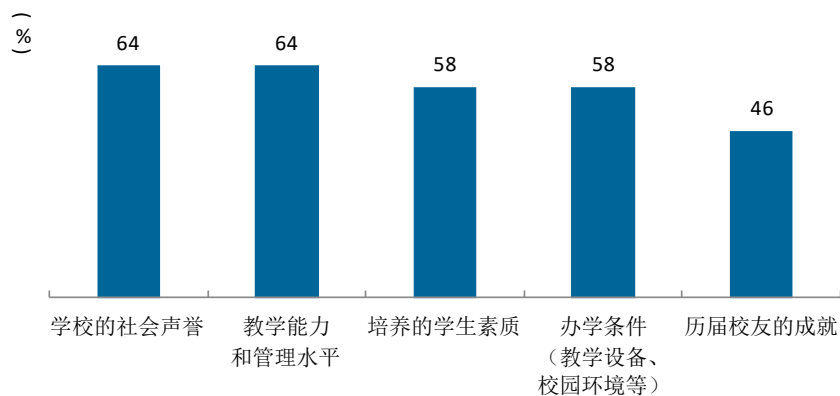


图 6-2 各学院学生对学校知名度的评价

3. 各学院及专业对学校知名度的评价

本校 2021 届毕业生中，对学校知名度评价较高的学院是护理学院（85%）、国际教育学院（79%），对学校知名度评价较低的学院是信息工程学院（53%）。

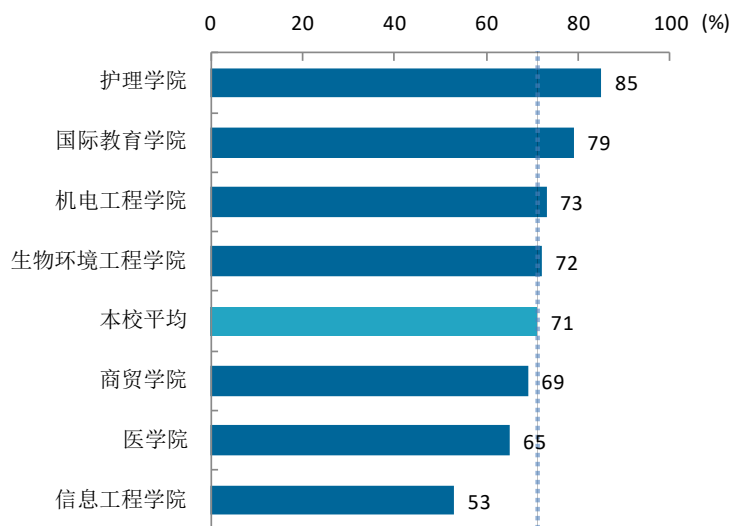


图 6-3 各学院学生对学校知名度的评价

本校 2021 届毕业生中，对学校知名度评价较高的专业是康复治疗技术（100%）、机电一体化技术（五年制）（90%），对学校知名度评价较低的专业是数字媒体应用技术（38%）。

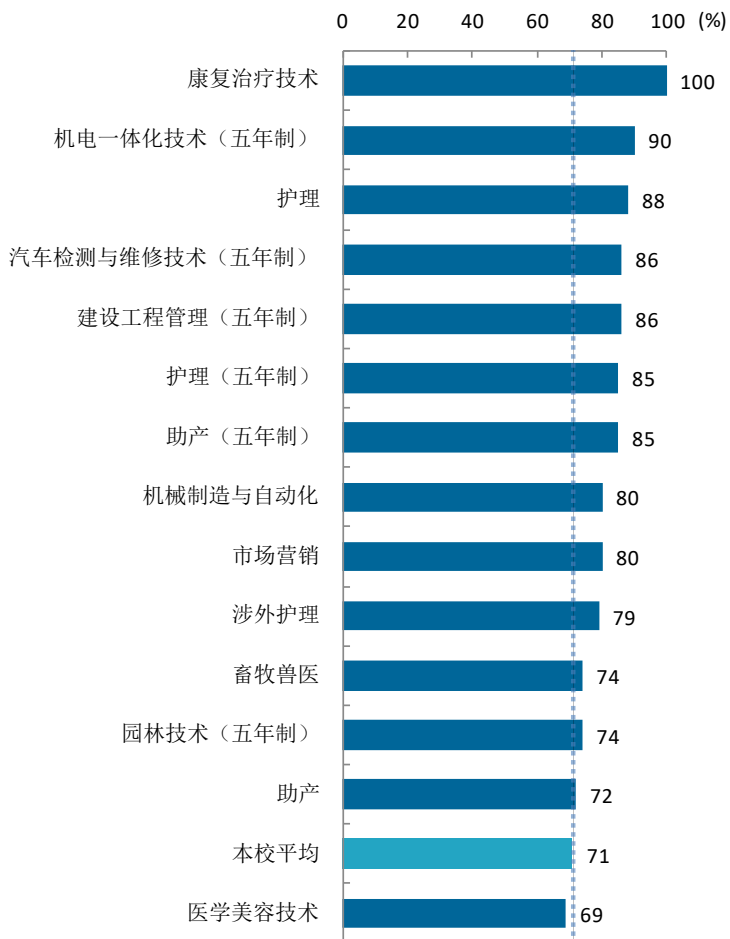
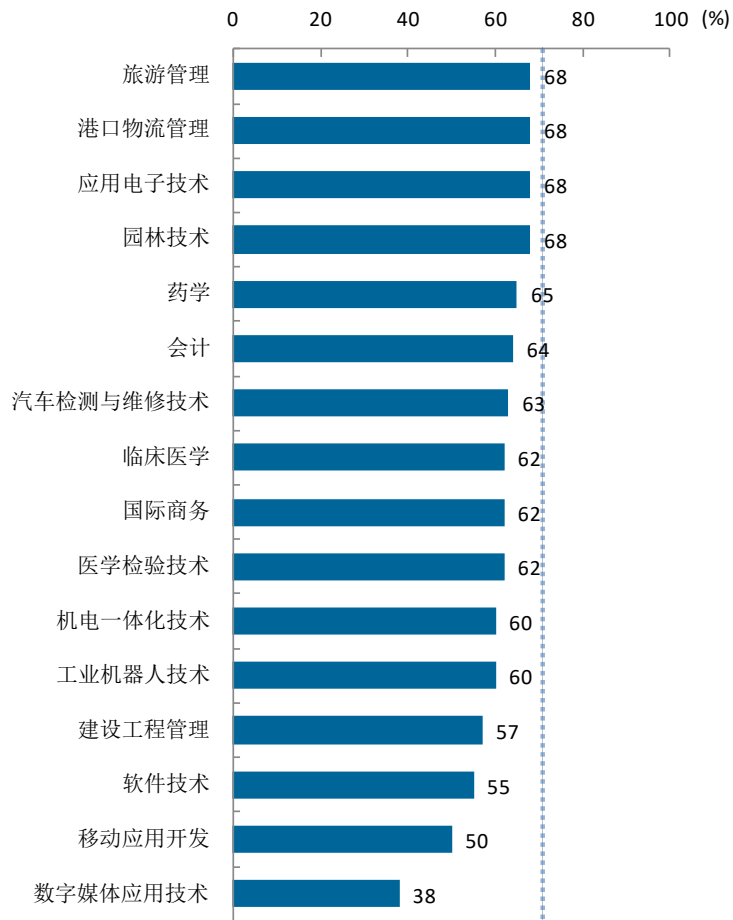


图 6-4 各专业学生对学校知名度的评价



续图 6-4 各专业学生对学校知名度的评价

（二） 对学校的总体满意度

1. 对学校的总体推荐度评价

本校 2021 届毕业生愿意推荐母校的比例为 63%。

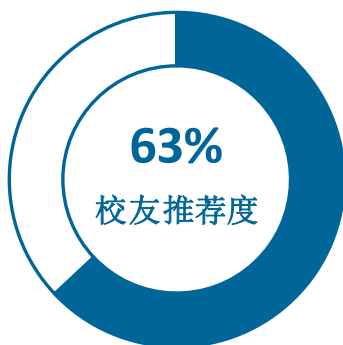


图 6-5 毕业生对母校的推荐度

数据来源：麦可思-岳阳职业技术学院 2021 届毕业生培养质量评价数据。

2. 各学院及专业对学校的推荐度

本校 2021 届毕业生愿意推荐母校比例较高的学院是护理学院（74%），愿意推荐母校比例相对较低的学院是信息工程学院（55%）、医学院（56%）。

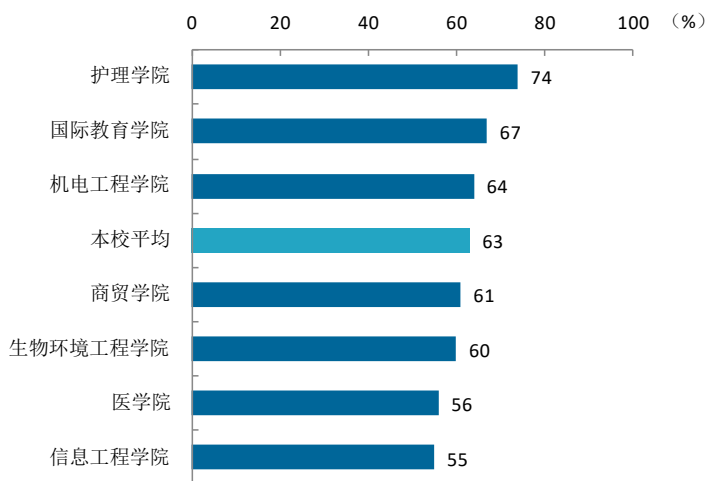


图 6-6 各学院毕业生对母校的推荐度

数据来源：麦可思-岳阳职业技术学院 2021 届毕业生培养质量评价数据。

本校 2021 届毕业生愿意推荐母校比例较高的专业是康复治疗技术（84%）、建设工程管理（五年制）（83%）、汽车检测与维修技术（83%），愿意推荐母校比例较低的专业是数字媒体应用技术（35%）。

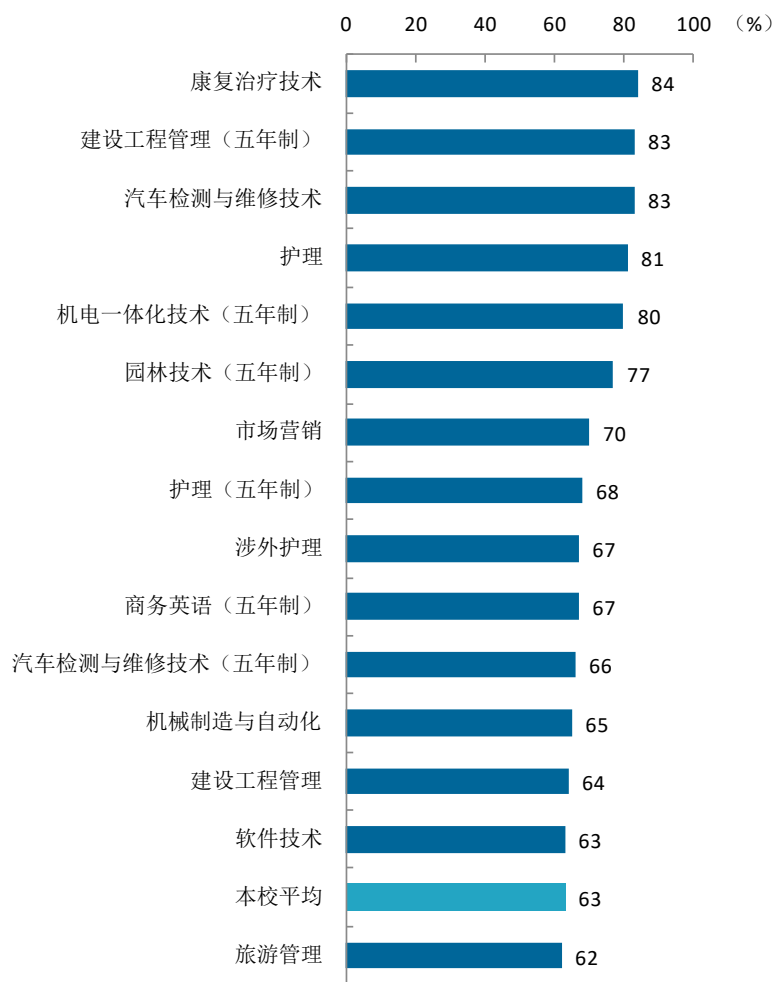
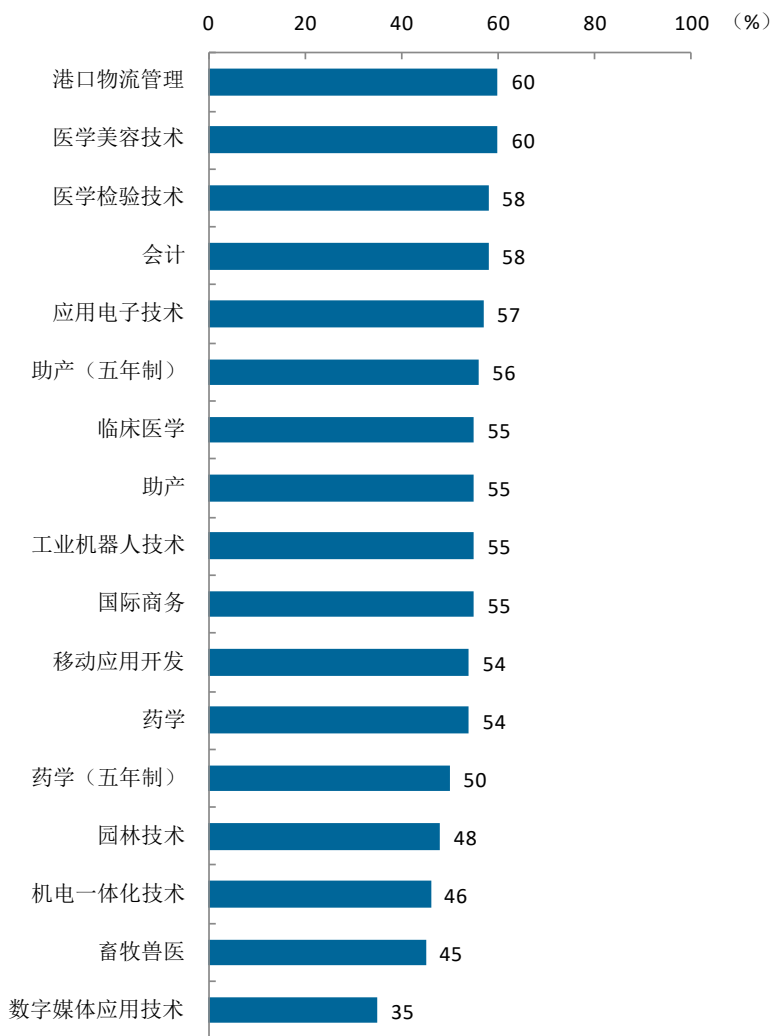


图 6-7 各专业毕业生对母校的推荐度

注：个别专业由于样本较少没有包括在内。

数据来源：麦可思-岳阳职业技术学院 2021 届毕业生培养质量评价数据。



续图 6-7 各专业毕业生对母校的推荐度

注：个别专业由于样本较少没有包括在内。

数据来源：麦可思-岳阳职业技术学院 2021 届毕业生培养质量评价数据。

3. 对学校的总体满意度评价

本校 2021 届毕业生对母校的总体满意度为 94%。毕业生对母校的整体满意度评价较高。

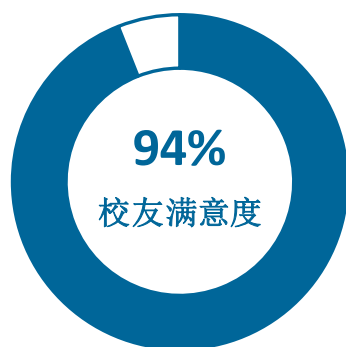


图 6-8 毕业生对母校的满意度

数据来源：麦可思-岳阳职业技术学院 2021 届毕业生培养质量评价数据。

4. 各学院及专业对学校的满意度

本校 2021 届毕业生对母校满意度较高的学院是生物环境工程学院（99%）、护理学院（97%）、国际教育学院（96%），对母校满意度相对较低的学院是机电工程学院（90%）。

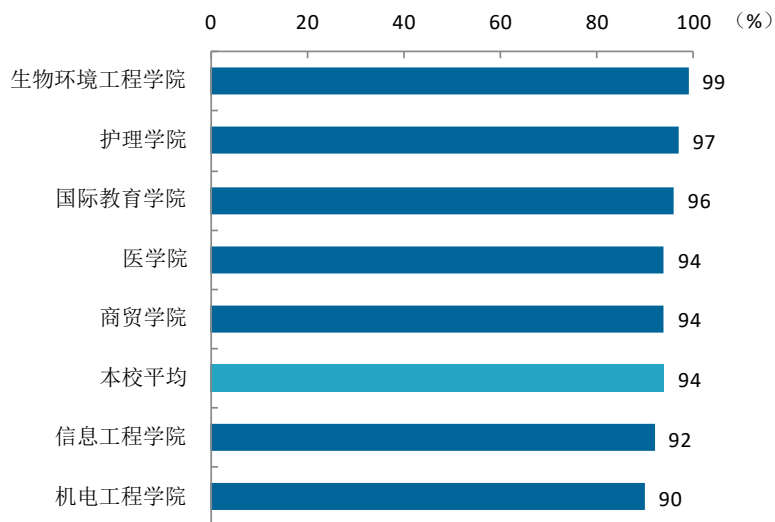


图 6-9 各学院毕业生对母校的满意度

数据来源：麦可思-岳阳职业技术学院 2021 届毕业生培养质量评价数据。

本校2021届毕业生对母校满意度较高的专业是建设工程管理、园林技术、汽车检测与维修技术、建设工程管理（五年制）、园林技术（五年制）、康复治疗技术（均为100%），对母校满意度相对较低的专业是数字媒体应用技术（76%）、机电一体化技术（82%）。

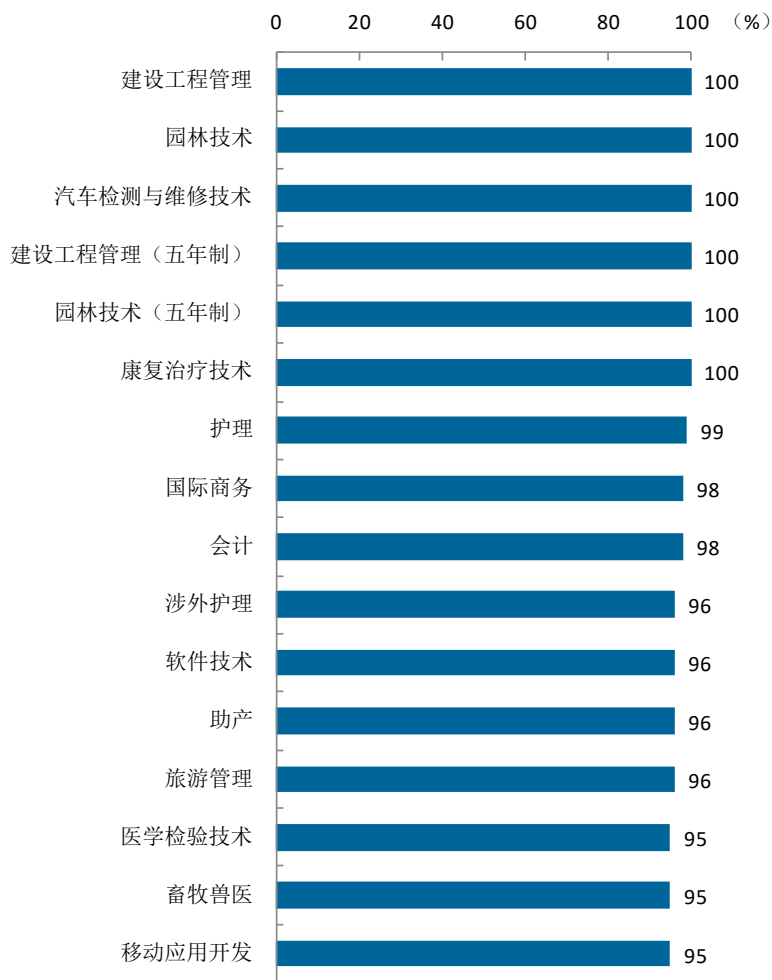
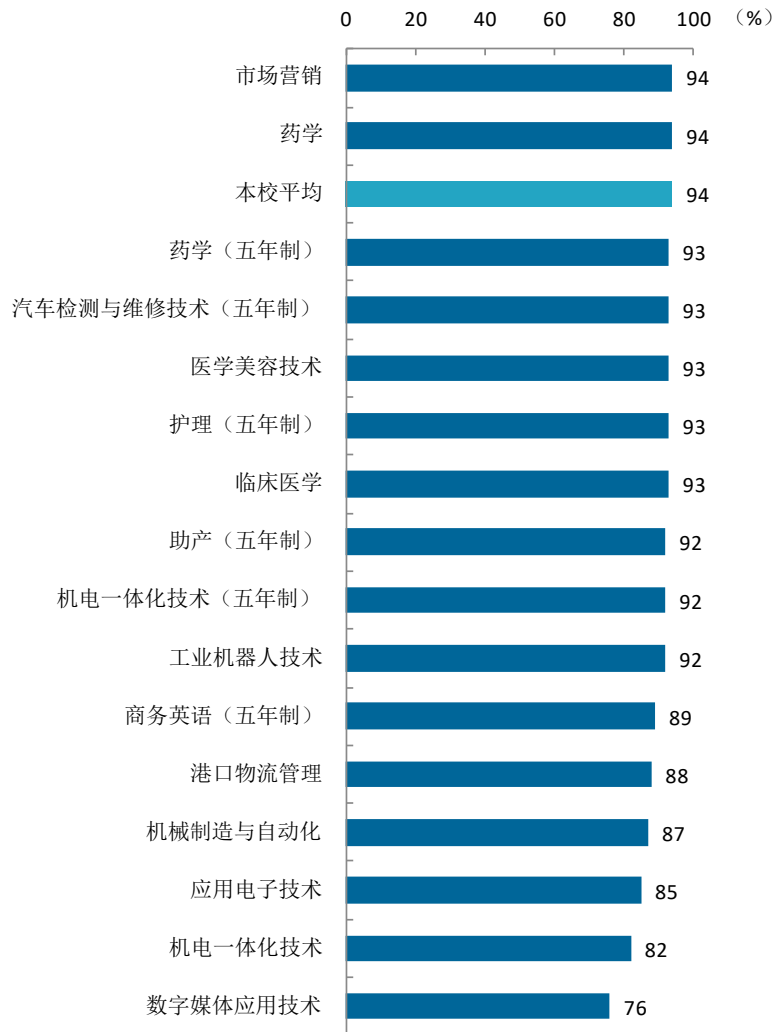


图 6-10 各专业毕业生对母校的满意度

注：个别专业由于样本较少没有包括在内。

数据来源：麦可思-岳阳职业技术学院 2021 届毕业生培养质量评价数据。



续图 6-10 各专业毕业生对母校的满意度

注：个别专业由于样本较少没有包括在内。

数据来源：麦可思-岳阳职业技术学院 2021 届毕业生培养质量评价数据。

（三） 对教学的反馈

1. 总体教学满意度

1) 总体教学满意度

本校 2021 届毕业生对母校的教学满意度为 94%。毕业生对母校教学工作的评价较高体现出本校教学工作开展情况较好，得到了毕业生的认可。

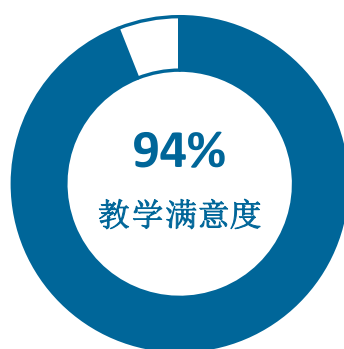


图 6-11 毕业生对母校的教学满意度

数据来源：麦可思-岳阳职业技术学院 2021 届毕业生培养质量评价数据。

2) 各学院及专业的教学满意度

本校 2021 届毕业生教学满意度较高的学院是护理学院、生物环境工程学院（均为 97%），教学满意度相对较低的学院是机电工程学院（90%）、信息工程学院（91%）。

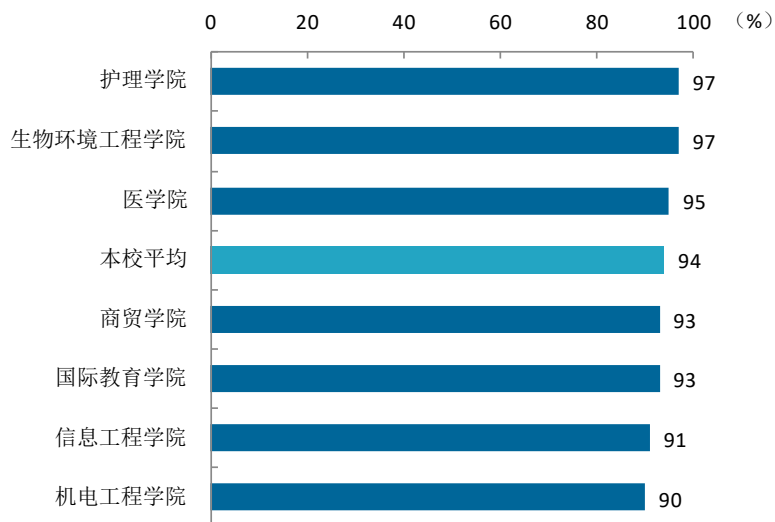


图 6-12 各学院毕业生的教学满意度

数据来源：麦可思-岳阳职业技术学院 2021 届毕业生培养质量评价数据。

本校 2021 届毕业生教学满意度较高的专业是医学美容技术（100%）、建设工程管理（100%）、建设工程管理（五年制）（100%），教学满意度较低的专业是数字媒体应用技术（74%）。

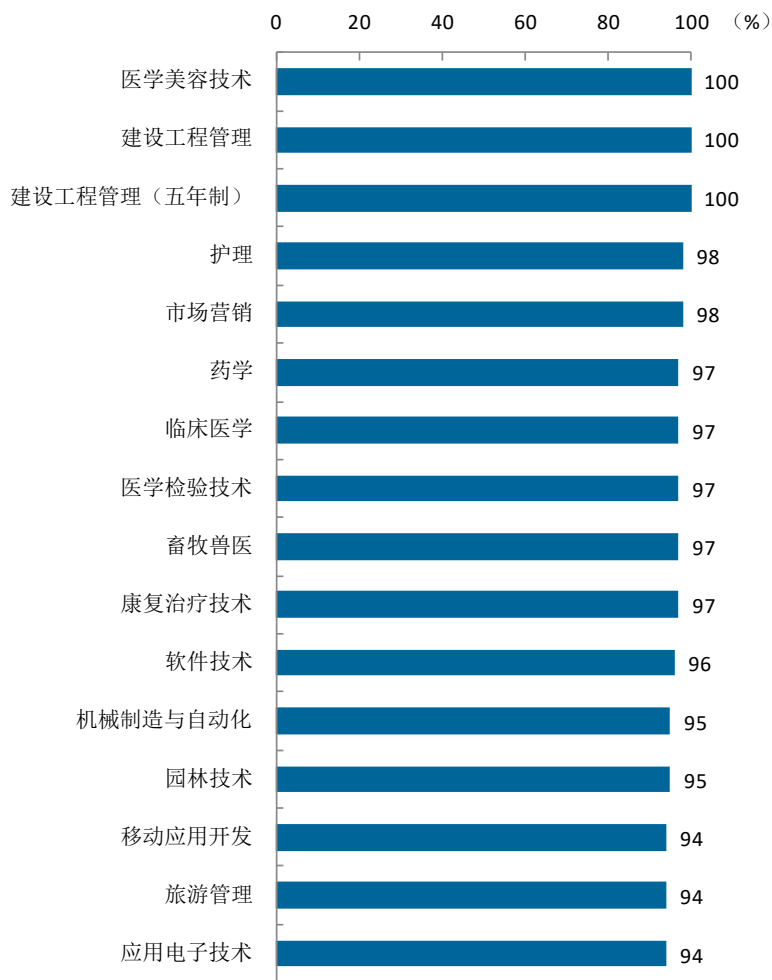
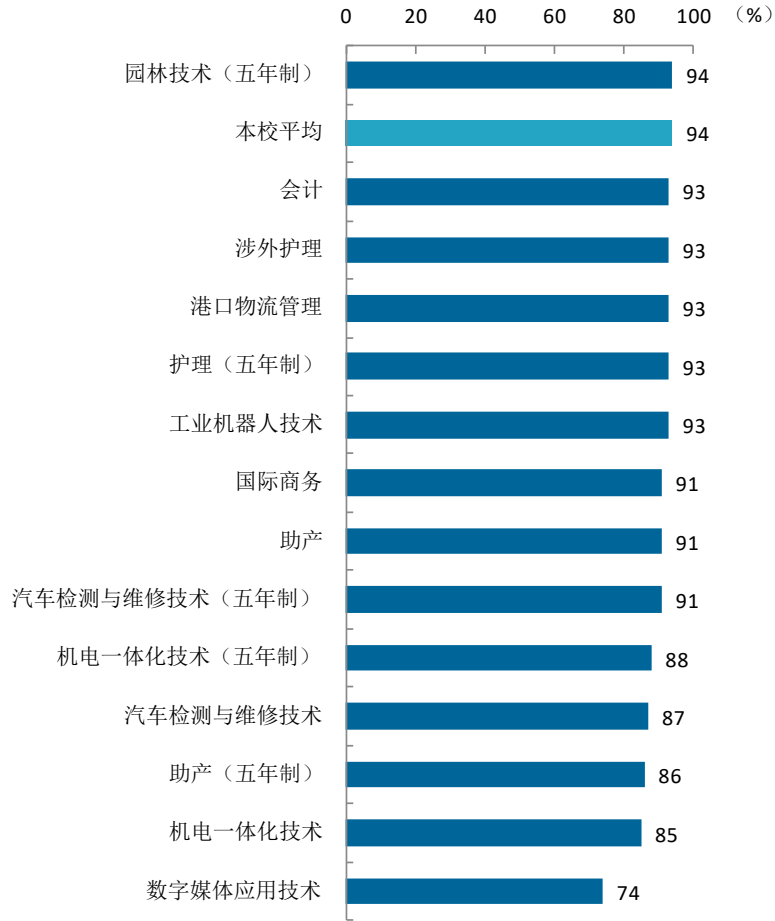


图 6-13 各专业毕业生的教学满意度

注：个别专业因样本较少没有包括在内。

数据来源：麦可思-岳阳职业技术学院 2021 届毕业生培养质量评价数据。



续图 6-13 各专业毕业生的教学满意度

注：个别专业因样本较少没有包括在内。

数据来源：麦可思-岳阳职业技术学院 2021 届毕业生培养质量评价数据。

3) 教学改进期待

本校 2021 届毕业生认为教学最需要改进的是实习和实践环节（53%），其后依次是无法调动学生学习兴趣（40%）、课堂上让学生参与不够（32%）等。

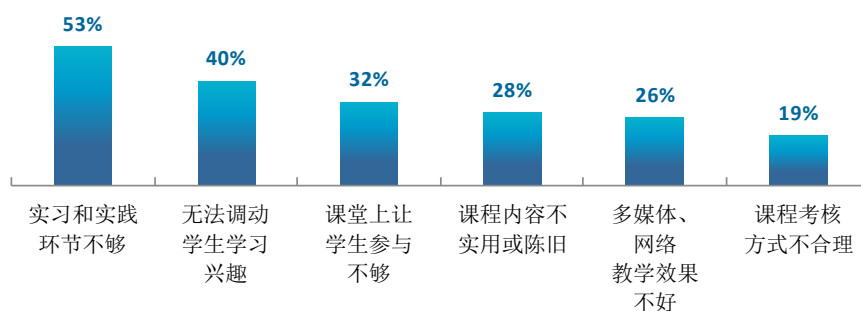


图 6-14 教学各方面改进需求（多选）

数据来源：麦可思-岳阳职业技术学院 2021 届毕业生培养质量评价数据。

2. 教师指导满足度评价

本校 2021 届毕业生认为教师提供的学习指导、职业规划和就业指导对学生需求的满足度分别为 94%、90%、90%。

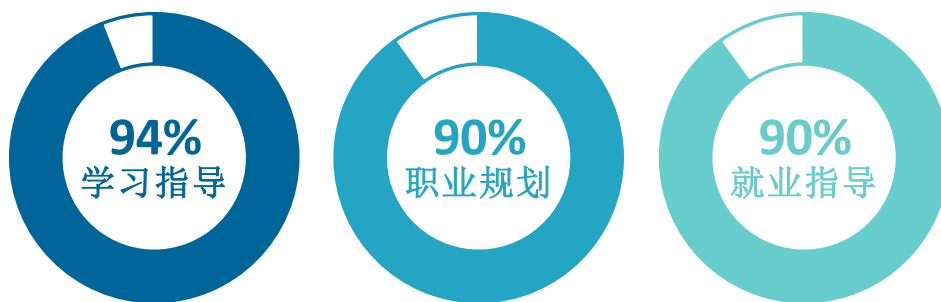


图 6-15 教师指导满足度

数据来源：麦可思-岳阳职业技术学院 2021 届毕业生培养质量评价数据。

3. 教学设施满足度评价

本校 2021 届毕业生对“教室及教学设备”的满足度评价（92%）较高，对“艺术场馆”的满足度评价（85%）较低。

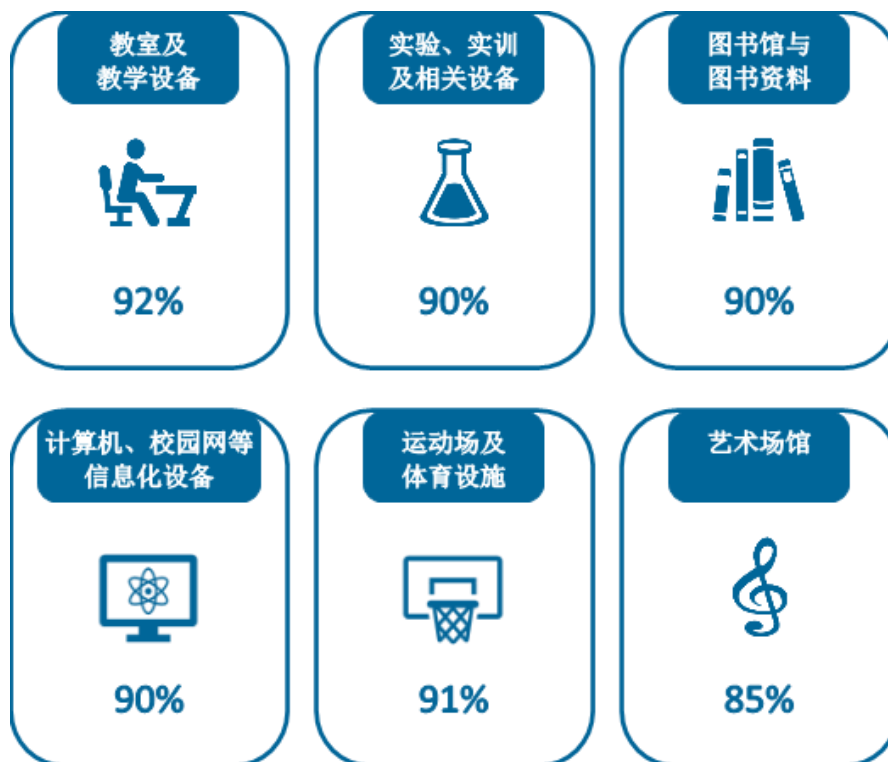


图 6-16 教学设施满足度

数据来源：麦可思-岳阳职业技术学院 2021 届毕业生培养质量评价数据。

（四）对学校就业指导工作的评价

1. 就业服务工作满意度

本校 2021 届毕业生对就业服务工作的总体满意度为 91%。

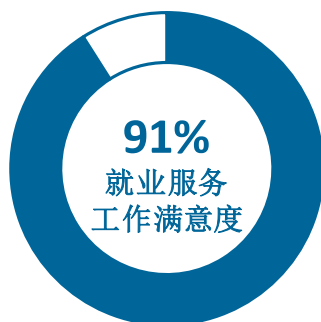


图 6-17 毕业生对就业服务工作的总体满意度

数据来源：麦可思-岳阳职业技术学院 2021 届毕业生培养质量评价数据。

2. 各学院毕业生对就业服务工作的评价

本校 2021 届毕业生对就业服务工作满意度较高的学院是护理学院（96%）、国际教育学院（94%），对就业服务工作满意度相对较低的学院是医学院（87%）、机电工程学院（88%）。

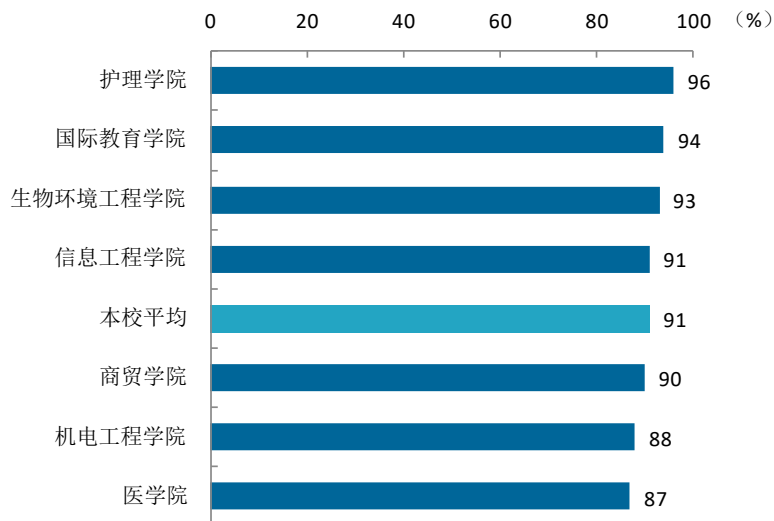


图 6-18 各学院毕业生对就业服务工作的总体满意度

数据来源：麦可思-岳阳职业技术学院 2021 届毕业生培养质量评价数据。

（五） 能力培养评价

1. 通用能力培养

1) 工作中最重要的通用能力及增值情况

本校 2021 届毕业生认为工作中最重要的通用能力是“团队合作”（86%），其次是“沟通交流”（83%），两者的增值情况也较好，分别为 89%、91%。

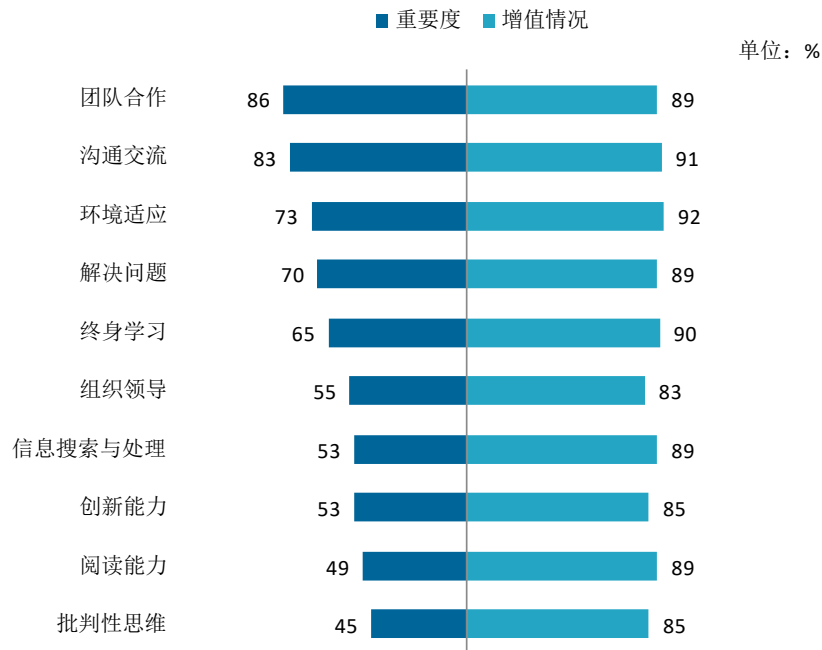


图 6-19 工作中最重要的通用能力及增值情况

数据来源：麦可思-岳阳职业技术学院 2021 届毕业生培养质量评价数据。

二 改进措施

毕业生就业质量与职业发展状况是学校教育教学与人才培养工作成效的重要体现，也是后续专业结构调整优化、人才培养环节改进完善的重要依据。学校将不断完善基于人才培养链条“结果”环节的信息反馈机制，通过就业结果牵动招生、人才培养等各环节的工作，促进就业结果与专业设置、招生、培养等方面的联动，努力实现“招生—培养—就业”全链条的良性循环。

（一） 紧贴健康中国建设需要，动态调整优化专业布局

服务区域经济与产业发展是高等职业教育服务发展水平的重要体现。分析和了解毕业生的就业质量以及对相关领域的服务贡献情况，可以为后续调整优化专业（群）结构、完善招生计划等方面的工作提供重要参考。本校毕业生对区域医疗健康领域的发展有着重要支撑作用。对此，学校将基于需求导向的原则，深入梳理各专业（群）与相关产业链、岗位群之间的对应关系，动态调整和完善各专业的招生计划，并结合健康中国建设需求与自身办学特色，酌情开设面向相关领域紧缺人才的新专业，从而使自身专业结构、人才培养更好地适应区域经济与产业发展的需要。此外，学校也将进一步完善招生宣传工作，以吸引更多有志于投身卫生健康事业的学生选择本校。

（二） 扎实推进疫情防控常态化背景下的教育教学工作

局部地区的疫情反弹不仅给毕业生去向落实增加了难度，也给学校正常教育教学工作的开展带来了挑战。学校将积极应对疫情防控常态化背景下外部环境的变化，扎实推进各项教育教学工作的开展。课程设置方面，继续遵循“以能力为导向”的原则，以社会需求为依据，构建和完善能力梯次递进的模块化课程体系。实践教学方面，进一步构建和完善涵盖专业认识与生产实习、顶岗实习等方面的实践教学体系，并通过组织开展各类活动或竞赛，引导学生在实践中发现和解决问题。教学方法方面，充分借鉴翻转课堂、MOOC 等新思路，有针对性地引入启发式、案例式、情景模拟等方式，创新课堂教学模式，强化学生的课堂参与感，进一步激发学生学习兴趣，从而增强授课效果。信息技术使用方面，不断推动信息技术、智能技术与教育教学深度融合，通过运用线上教学平台，将直播、录播、视频会议等作为常态化和长效化的网络教学模式，努力推进线上教学与线下教学融合贯通，拓展教育教学空间，提升学生学习效率。数据显示，本校 2021 届毕业生对母校的教学满意度为 94%，教学工作开展情况较好，得到了毕业生的认可。

（三）持续完善疫情防控常态化背景下的就业指导与服务工作

作为人才培养链条“最后一公里”的重要保障，就业指导与服务工作对于促进毕业生更加充分更高质量就业有着至关重要的作用。在疫情防控常态化的背景下，学校积极推进各项就业指导与服务工作的开展。一方面，根据本地疫情防控形势和要求，制订就业工作预案，做到科学有效防控、安全有序招聘，并采用线上与线下招聘会相结合的方式，努力创造条件支持毕业生求职；数据显示，2021 届毕业生对线上、线下招聘会的有效性评价分别达到 87%、86%。另一方面，不断加强职业发展教育，努力将职业发展教育延伸至新生入学伊始，覆盖学生在校全过程，引导学生尽早确立自身的职业目标，并树立健康、积极、理性的就业心态；数据显示，2021 届毕业生对职业发展规划求职服务的有效性评价达到 89%。



岳阳职业技术学院

学以致用

