



2021 年

永州职业技术学院

毕业生就业质量年度报告



目录

学校概况	1
报告说明	2
第一章 就业基本情况	4
一 毕业生规模和结构	4
二 毕业去向落实率及去向	8
(一) 毕业去向落实率	8
(二) 毕业去向分布	12
(三) 未就业情况分析	17
三 就业流向	19
(一) 行业流向	19
(二) 职业流向	21
(三) 用人单位流向	23
(四) 就业地区流向	27
四 毕业生升学情况	28
五 毕业生创业情况	31
六 证书获得情况	32
第二章 就业主要特点	36
一 求职过程	36
二 就业服务工作情况	37
三 创新创业教育情况	40
第三章 就业相关分析	42
一 收入分析	42
二 专业相关度	47
三 就业满意度	50
四 职业期待吻合度	53
五 就业稳定性(以离职率来衡量)	55
六 职业发展和变化	58
(一) 毕业生职业发展情况	58
(二) 毕业生职位变化	61
第四章 就业发展趋势分析	65
一 毕业去向落实率变化趋势	65
二 毕业去向变化趋势	69

三	就业特点变化趋势.....	70
(一)	行业变化趋势.....	70
(二)	职业变化趋势.....	71
(三)	用人单位变化趋势.....	72
(四)	就业地区变化趋势.....	73
四	就业质量变化趋势.....	74
(一)	月收入变化趋势.....	74
(二)	专业相关度变化趋势.....	78
(三)	就业满意度变化趋势.....	81
(四)	职业期待吻合度变化趋势.....	84
(五)	离职率变化趋势.....	86
第五章	就业对教育教学的反馈.....	90
一	对人才培养的反馈.....	90
(一)	校友综合评价.....	90
(二)	教育教学评价.....	95
(三)	能力培养评价.....	100



图表目录

学校概况	1
报告说明	2
第一章 就业基本情况	4
图 1-1 毕业生的性别结构	4
表 1-1 毕业生的生源结构	5
图 1-2 各院系的毕业生人数	6
表 1-2 各专业的毕业生人数	6
图 1-3 毕业生的毕业去向落实率	8
图 1-4 不同性别毕业生的毕业去向落实率	9
图 1-5 省内及省外生源毕业生的毕业去向落实率	9
图 1-6 各院系毕业生的毕业去向落实率	10
图 1-7 各专业毕业生的毕业去向落实率	11
图 1-8 毕业去向分布	12
图 1-9 不同性别毕业生的毕业去向分布	13
图 1-10 省内及省外生源毕业生的毕业去向分布	14
表 1-3 各院系的毕业去向分布	15
表 1-4 各专业的毕业去向分布	15
图 1-11 未就业类型分布	17
图 1-12 希望学校提供的求职帮助（多选）	17
图 1-13 希望母校提供的升学服务	18
图 1-14 “无工作，其他”人群的去向分布	18
图 1-15 毕业生就业的主要行业类	19
图 1-16 毕业生就业的主要行业	19
表 1-5 各院系毕业生实际就业的主要行业	20
表 1-6 各专业毕业生实际就业的主要行业	20
图 1-17 毕业生从事的主要职业类	21
图 1-18 毕业生从事的主要职业	21
表 1-7 各院系毕业生实际从事的主要职业	22
表 1-8 各专业毕业生实际从事的主要职业	22
图 1-19 不同类型用人单位分布	23
图 1-20 不同规模用人单位分布	23
图 1-21 毕业生在行业一流企业就业的比例	24
表 1-9 各院系毕业生的用人单位类型分布	24

表 1-10	各专业毕业生的用人单位类型分布.....	25
表 1-11	各院系毕业生的用人单位规模分布.....	25
表 1-12	各专业毕业生的用人单位规模分布.....	26
图 1-22	毕业生在湖南和常见区域就业的比例.....	27
表 1-13	主要就业城市分布.....	27
图 1-23	毕业生的升学比例.....	28
图 1-24	各院系毕业生的升学比例.....	29
图 1-25	各专业毕业生的升学比例.....	30
图 1-26	毕业生的自主创业比例.....	31
图 1-27	毕业生自主创业的原因分布（合并数据）.....	31
表 1-14	毕业生实际创业的行业类（合并数据）.....	32
图 1-28	毕业生获得证书的情况.....	32
表 1-15	各院系毕业生获得证书的情况.....	33
表 1-16	各专业毕业生获得证书的情况.....	33
第二章	就业主要特点.....	36
图 2-1	毕业生的求职过程.....	36
图 2-2	毕业生对就业服务工作的总体满意度.....	37
图 2-3	毕业生接受就业服务的比例及有效性评价（多选）.....	37
图 2-4	各院系毕业生对就业服务工作的总体满意度.....	38
图 2-5	毕业生获得第一份工作的渠道.....	39
图 2-6	毕业生接受母校提供的创新创业教育及认为其有效的比例（多选）.....	40
第三章	就业相关分析.....	42
图 3-1	毕业生的月收入.....	42
图 3-2	各院系毕业生的月收入.....	43
图 3-3	各专业毕业生的月收入.....	44
图 3-4	毕业生享受“五险一金”情况.....	45
表 3-1	各院系毕业生享受“五险一金”情况.....	45
表 3-2	各专业毕业生享受“五险一金”情况.....	46
图 3-5	毕业生的工作与专业相关度.....	47
图 3-6	各院系毕业生的工作与专业相关度.....	48
图 3-7	各专业毕业生的工作与专业相关度.....	49
图 3-8	毕业生的就业满意度.....	50
图 3-9	毕业生对就业不满意的原因（多选）.....	50
图 3-10	各院系毕业生的就业满意度.....	51
图 3-11	各专业毕业生的就业满意度.....	52
图 3-12	毕业生的职业期待吻合度.....	53
图 3-13	各专业毕业生的职业期待吻合度.....	54

图 3-14	毕业生的离职率.....	55
图 3-15	各院系毕业生的离职率.....	56
图 3-16	各专业毕业生的离职率.....	57
图 3-17	毕业生有过薪资或职位提升的比例.....	58
图 3-18	各院系毕业生有过薪资或职位提升的比例.....	59
图 3-19	各专业毕业生有过薪资或职位提升的比例.....	60
图 3-20	毕业生有过转岗的比例.....	61
图 3-21	各院系毕业生有过转岗的比例.....	62
图 3-22	各专业毕业生有过转岗的比例.....	63
第四章	就业发展趋势分析.....	65
图 4-1	毕业去向落实率变化趋势.....	65
图 4-2	各院系毕业生的毕业去向落实率变化趋势.....	66
图 4-3	各专业毕业生的毕业去向落实率变化趋势.....	67
图 4-4	毕业去向分布趋势.....	69
图 4-5	主要行业类需求变化趋势.....	70
图 4-6	主要职业类需求变化趋势.....	71
图 4-7	不同类型用人单位需求变化趋势.....	72
图 4-8	不同规模用人单位需求变化趋势.....	72
图 4-9	毕业生在湖南就业的比例变化趋势.....	73
表 4-1	毕业生主要就业城市的变化趋势.....	73
图 4-10	月收入变化趋势.....	74
图 4-11	各院系毕业生的月收入变化趋势.....	75
图 4-12	各专业毕业生的月收入变化趋势.....	76
图 4-13	专业相关度变化趋势.....	78
图 4-14	各院系毕业生的工作与专业相关度变化趋势.....	79
图 4-15	各专业毕业生的工作与专业相关度变化趋势.....	80
图 4-16	就业满意度变化趋势.....	81
图 4-17	各院系毕业生的就业满意度变化趋势.....	82
图 4-18	各专业毕业生的就业满意度变化趋势.....	83
图 4-19	职业期待吻合度变化趋势.....	84
图 4-20	各专业毕业生的职业期待吻合度变化趋势.....	85
图 4-21	离职率变化趋势.....	86
图 4-22	各院系毕业生的离职率变化趋势.....	87
图 4-23	各专业毕业生的离职率变化趋势.....	88
第五章	就业对教育教学的反馈.....	90
图 5-1	毕业生对母校的推荐度.....	90
图 5-2	各院系毕业生对母校的推荐度.....	91

图 5-3	各专业毕业生对母校的推荐度.....	92
图 5-4	毕业生对母校的满意度.....	93
图 5-5	各院系毕业生对母校的满意度.....	93
图 5-6	各专业毕业生对母校的满意度.....	94
图 5-7	毕业生对母校的教学满意度.....	95
图 5-8	各院系毕业生的教学满意度.....	96
图 5-9	各专业毕业生的教学满意度.....	97
图 5-10	教学各方面改进需求（多选）.....	98
图 5-11	教师指导满足度.....	98
图 5-12	教学设施满足度.....	99
图 5-13	工作中最重要的通用能力及增值情况.....	100

学校概况

永州职业技术学院是 2000 年 7 月经湖南省人民政府批准教育部备案的全日制公办国家示范性高等职业院校。学校秉承原零陵农校、零陵卫校、零陵商校、零陵师范、零陵工校等 5 所国家和省部级重点中专的办学初心，继承其职业教育传统和精神，办学历史可追溯到上世纪 30 年代。

学校现占地面积 3362 亩，建筑面积 47 万平方米，固定资产总值 11 亿多元，其中，仪器设备 1.6 亿元，馆藏图书 90 多万册。在职教职工 1071 人，其中正高职称 71 人、副高职称 269 人，专任教师中“双师”素质教师比例 82%。

学校设 12 个二级学院和教学部，开设 37 个高职专业，面向全国 27 个省市招生，全日制在校学生 1.9 万人。现有国家级教学团队 1 个，省级教学团队 3 个；国家级骨干专业 3 个，省级（示范性）特色专业 4 个，省级一流特色专业群 3 个；国家级生产性实训基地 1 个，国家级协同创新中心 1 个，省级生产实习实训基地 2 个，省级教师培训认证基地 2 个。拥有附属医院、生态养殖场、畅通驾校等三大校内生产性实习实训基地。

学校自组建以来，坚持“立足永州，服务三农”的办学定位，致力于为地方经济和社会发展培养高素质、高技能专门应用型人才，走出了一条“以服务求支持，以贡献求发展”的办学之路，形成了鲜明的办学特色，取得了显著的办学业绩。学校先后荣获全国职业教育先进单位、全国高职高专人才培养水平评估优秀学院、国家教学成果一等奖、国家示范性高等职业院校、全国模范职工之家、湖南省文明高校、湖南省职业教育先进单位、湖南省普通高校就业工作先进单位、湖南省普通高等学校就业创业工作“一把手工程”督查优秀单位、全国普通高校学籍学历管理工作先进集体等 20 多项重大荣誉。

报告说明

为全面贯彻落实党中央、国务院关于做好高校毕业生就业工作的决策部署，学校以习近平新时代中国特色社会主义思想为指导，深入贯彻党的十九大精神，紧紧围绕立德树人根本任务，将毕业生就业创业工作贯穿于人才培养各个环节，努力实现更高质量和更充分就业。为全面反映 2021 届毕业生的就业状况，学校依据《教育部办公厅关于编制发布高校毕业生就业质量年度报告的通知》（教学厅函〔2013〕25 号）文件精神，结合学校实际情况，编制和发布《永州职业技术学院 2021 年毕业生就业质量年度报告》，以期进一步推动就业和招生、人才培养的联动，促进人才培养与经济社会发展紧密对接，助力培养更多高素质技术技能人才。

报告中的数据来源：



第三方专业机构调研数据

毕业生调研数据：调查面向全校 2021 届毕业生，共回收有效问卷 2086 份，回收问卷数量占毕业生总人数的 40.05%，主要涵盖就业特点、就业相关分析、就业对教育教学的反馈等方面内容。

就业



基本情况



第一章 就业基本情况

毕业生的就业基本情况反映了毕业生毕业后的基本去向。本章主要从毕业生的毕业去向落实率及去向、职业和行业流向、毕业生升学和自主创业情况来展现本校毕业生就业的基本情况。



一 毕业生规模和结构

1. 总毕业生人数

永州职业技术学院 2021 届总毕业生人数为 5209 人。

2. 毕业生的性别结构

从性别结构来看，男生 2052 人，占 39.39%；女生 3157 人，占 60.61%。

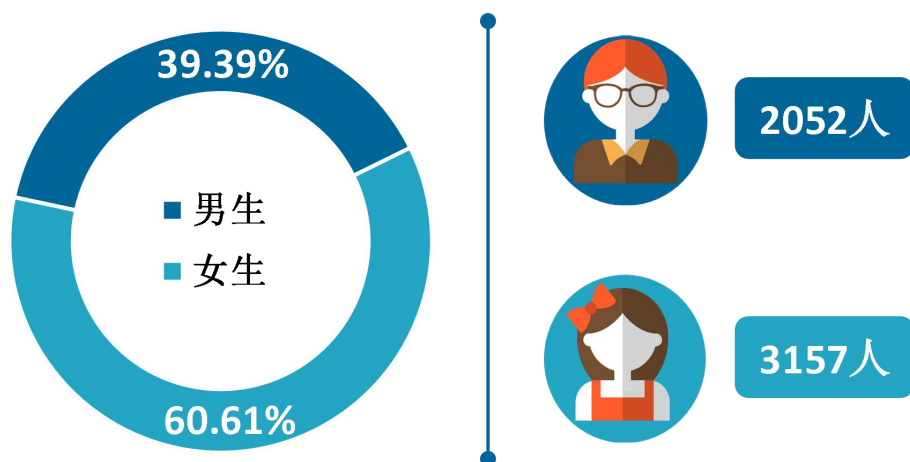


图 1-1 毕业生的性别结构

数据来源：麦可思-永州职业技术学院 2021 届毕业生培养质量评价数据。

3. 毕业生的生源结构

本校 2021 届毕业生以湖南（84.42%）生源为主。

表 1-1 毕业生的生源结构

生源地	比例 (%)
湖南	84.42
新疆	3.17
西藏	2.21
广东	2.19
广西	1.75
四川	1.52
贵州	1.27
云南	1.06
重庆	0.40
甘肃	0.35
浙江	0.33
宁夏	0.31
海南	0.21
江西	0.19
青海	0.13
内蒙古	0.13
河南	0.10
山东	0.08
陕西	0.06
福建	0.04
河北	0.04
安徽	0.02
山西	0.02
香港	0.02

注：图表中数据均保留两位小数，由于四舍五入，相加可能不等于 100%。

数据来源：麦可思-永州职业技术学院 2021 届毕业生培养质量评价数据。

4. 各学院及专业毕业生人数

本校 2021 届毕业生分布在 7 个学院，其中规模较大的学院是护理学院、医学院。



图 1-2 各院系的毕业生人数

数据来源：麦可思-永州职业技术学院 2021 届毕业生培养质量评价数据。

本校 2021 届毕业生分布在 34 个专业，其中规模较大的专业是护理、临床医学、口腔医学。

表 1-2 各专业的毕业生人数

专业名称	毕业生人数（人）	比例（%）
护理	1208	23.19
临床医学	500	9.60
口腔医学	489	9.39
计算机应用技术	321	6.16
医学影像技术	293	5.62
药学	198	3.80
幼儿发展与健康管理	198	3.80
助产	188	3.61
工业机器人技术	179	3.44
医学检验技术	157	3.01
旅游管理	145	2.78
机电一体化技术	127	2.44
会计	124	2.38
商务英语	105	2.02
畜牧兽医	100	1.92
建筑室内设计	98	1.88
计算机网络技术	92	1.77
汽车检测与维修技术	84	1.61

专业名称	毕业生人数（人）	比例（%）
康复治疗技术	82	1.57
中药学	76	1.46
建筑工程技术	60	1.15
园林技术	55	1.06
眼视光技术	49	0.94
动物防疫与检疫	42	0.81
市场营销	36	0.69
机械制造与自动化	28	0.54
金融管理	28	0.54
新能源汽车技术	27	0.52
宠物养护与驯导	26	0.50
财务管理	23	0.44
工程造价	23	0.44
建筑智能化工程技术	18	0.35
云计算技术与应用	16	0.31
口腔医学技术	14	0.27

数据来源：麦可思-永州职业技术学院 2021 届毕业生培养质量评价数据。

二 毕业去向落实率及去向

毕业去向落实率反映了毕业生毕业的落实情况，按照教育部公布的高校毕业生毕业去向落实率的计算公式为：

毕业去向落实率=（已就业毕业生人数÷毕业生总人数）×100%

毕业生总人数=已就业毕业生人数+待就业毕业生人数+暂时不就业毕业生人数

已就业毕业生包括：就业、升学。

（一） 毕业去向落实率

1. 毕业去向落实率

本校 2021 届毕业生的毕业去向落实率为 85.33%，多数毕业生已落实毕业去向。

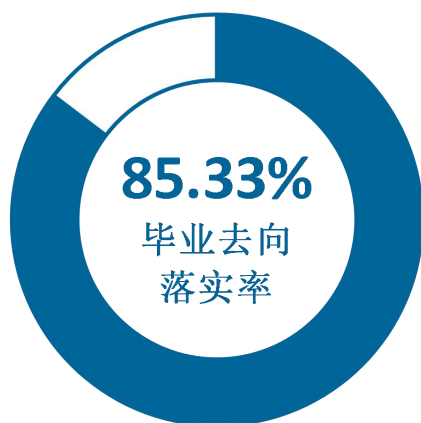


图 1-3 毕业生的毕业去向落实率

数据来源：麦可思-永州职业技术学院 2021 届毕业生培养质量评价数据。

2. 各类毕业生的毕业去向落实率

本校 2021 届毕业生中，男生的毕业去向落实率为 84.82%，女生的毕业去向落实率为 85.74%。

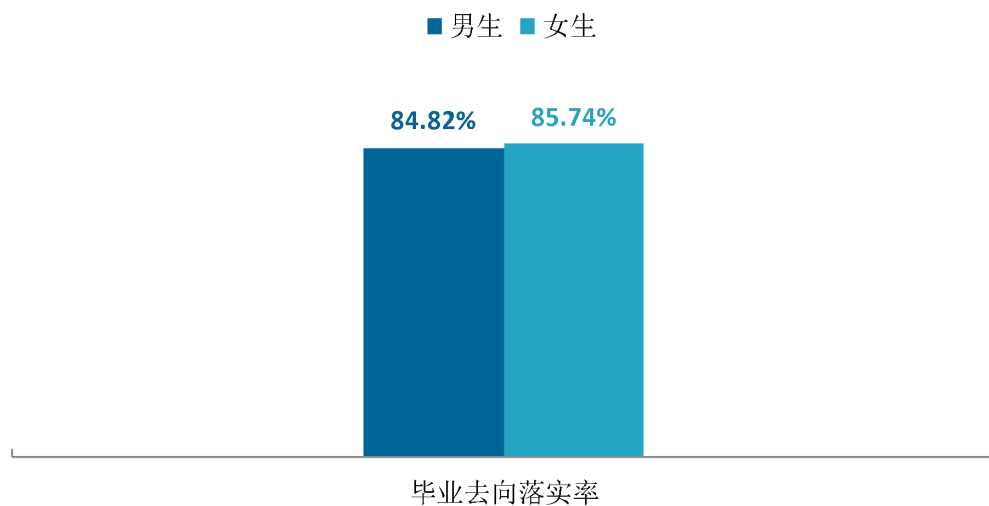


图 1-4 不同性别毕业生的毕业去向落实率

数据来源：麦可思-永州职业技术学院 2021 届毕业生培养质量评价数据。

本校 2021 届毕业生中，省内生源毕业生的毕业去向落实率为 86.46%，省外生源毕业生的毕业去向落实率为 83.87%。

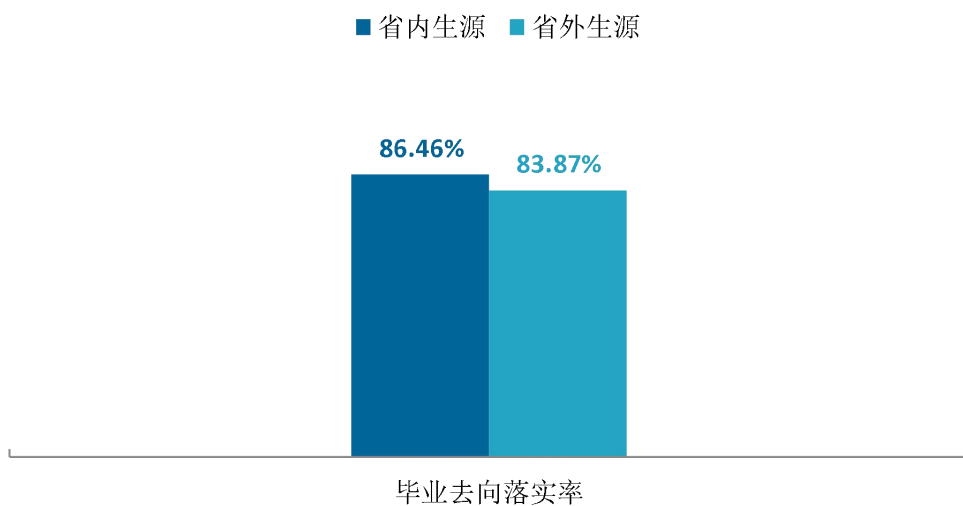


图 1-5 省内及省外生源毕业生的毕业去向落实率

数据来源：麦可思-永州职业技术学院 2021 届毕业生培养质量评价数据。

3. 各学院及专业的毕业去向落实率

学院层面，本校 2021 届毕业生中，毕业去向落实率较高的学院是信息工程学院（88.14%）、商学院（87.76%）、智能制造与建筑工程学院（87.16%），毕业去向落实率相对较低的学院是医学技术学院（82.00%）、护理学院（82.83%）。

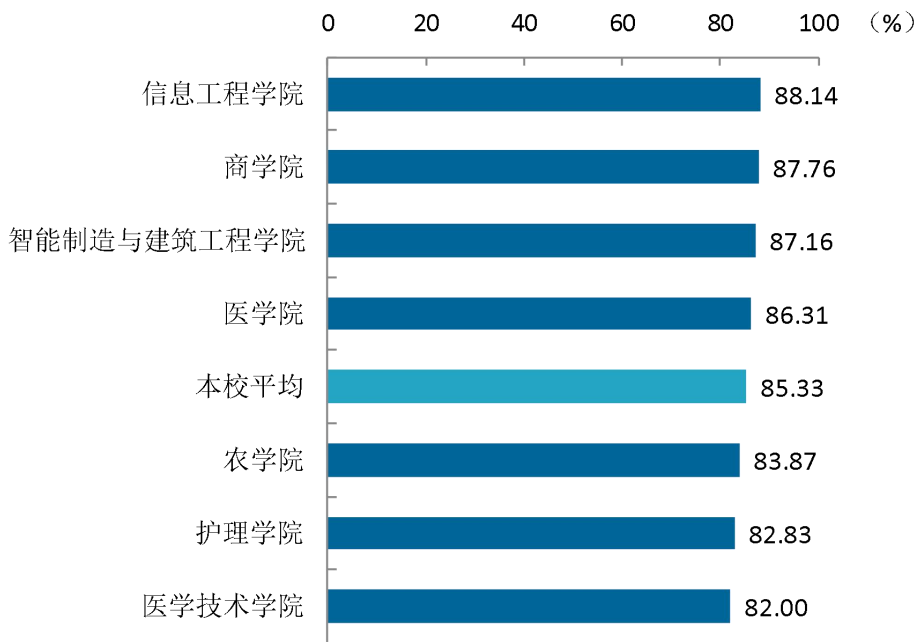


图 1-6 各院系毕业生的毕业去向落实率

数据来源：麦可思-永州职业技术学院 2021 届毕业生培养质量评价数据。

专业层面，本校 2021 届毕业生中，毕业去向落实率较高的专业是眼视光技术（100.00%）、畜牧兽医（96.15%）、幼儿发展与健康管理（95.83%），毕业去向落实率相对较低的专业是康复治疗技术（72.73%）。

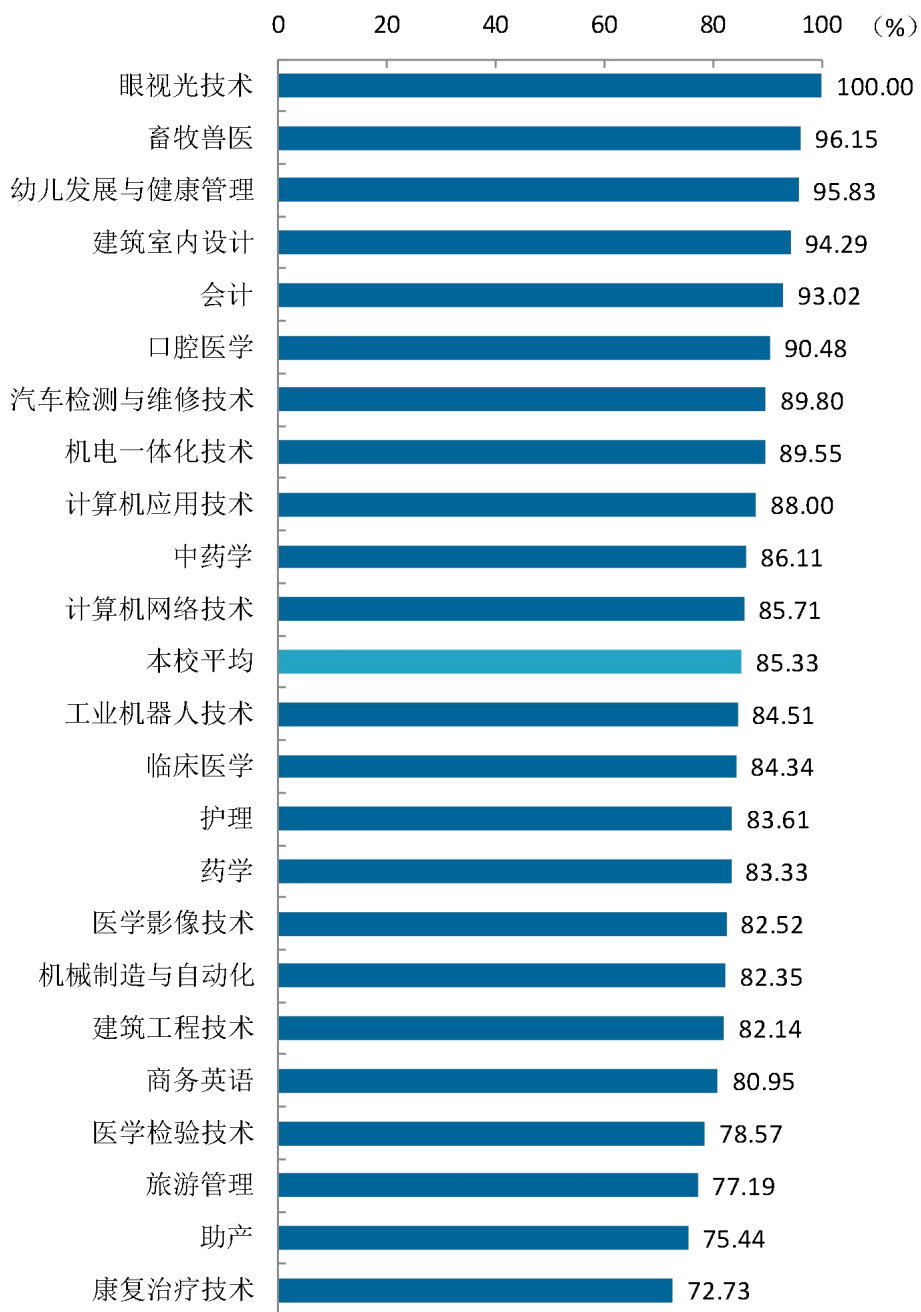


图 1-7 各专业毕业生的毕业去向落实率

注：个别专业因样本较少没有包括在内。

数据来源：麦可思-永州职业技术学院 2021 届毕业生培养质量评价数据。

（二） 毕业去向分布

1. 毕业去向分布

本校 2021 届毕业生以直接就业为主，其次为升学。具体来看，毕业生最主要的去向是“受雇全职工作”（67.35%），其次为“正在读本科”（8.49%）。

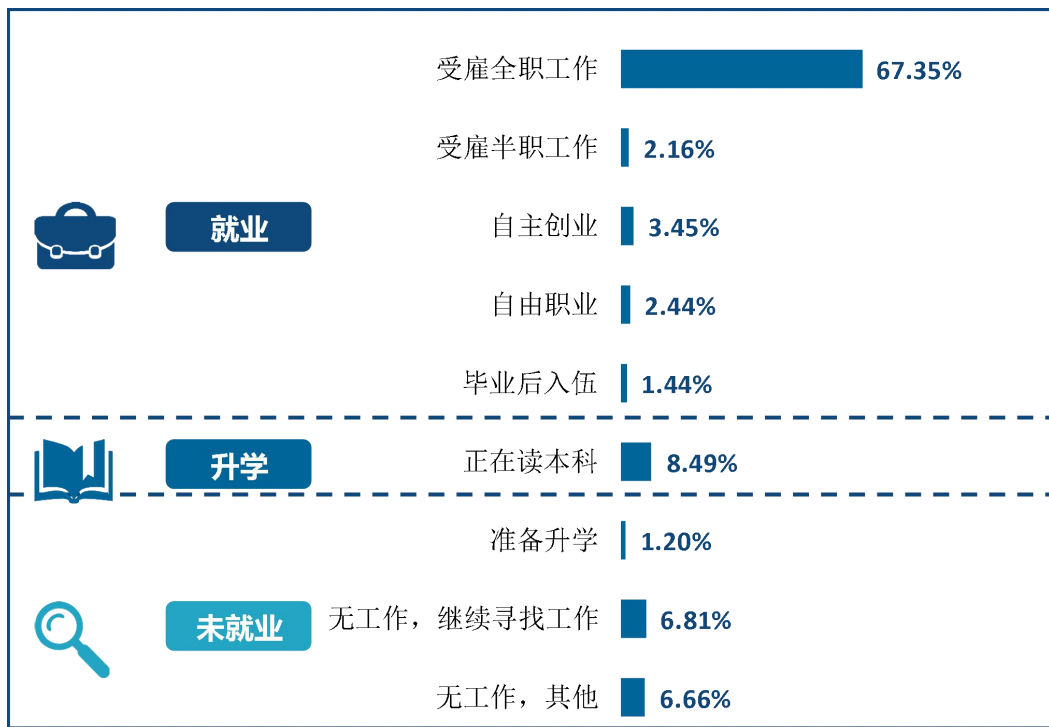


图 1-8 毕业去向分布

注：图表中数据均保留两位小数，由于四舍五入，相加可能不等于 100%。
数据来源：麦可思-永州职业技术学院 2021 届毕业生培养质量评价数据。

2. 不同类型毕业生毕业去向

本校 2021 届毕业生中，男生受雇全职工作的比例为 66.46%，女生受雇全职工作的比例为 69.96%。此外，男生正在读本科的比例为 8.07%，女生正在读本科的比例为 9.32%。

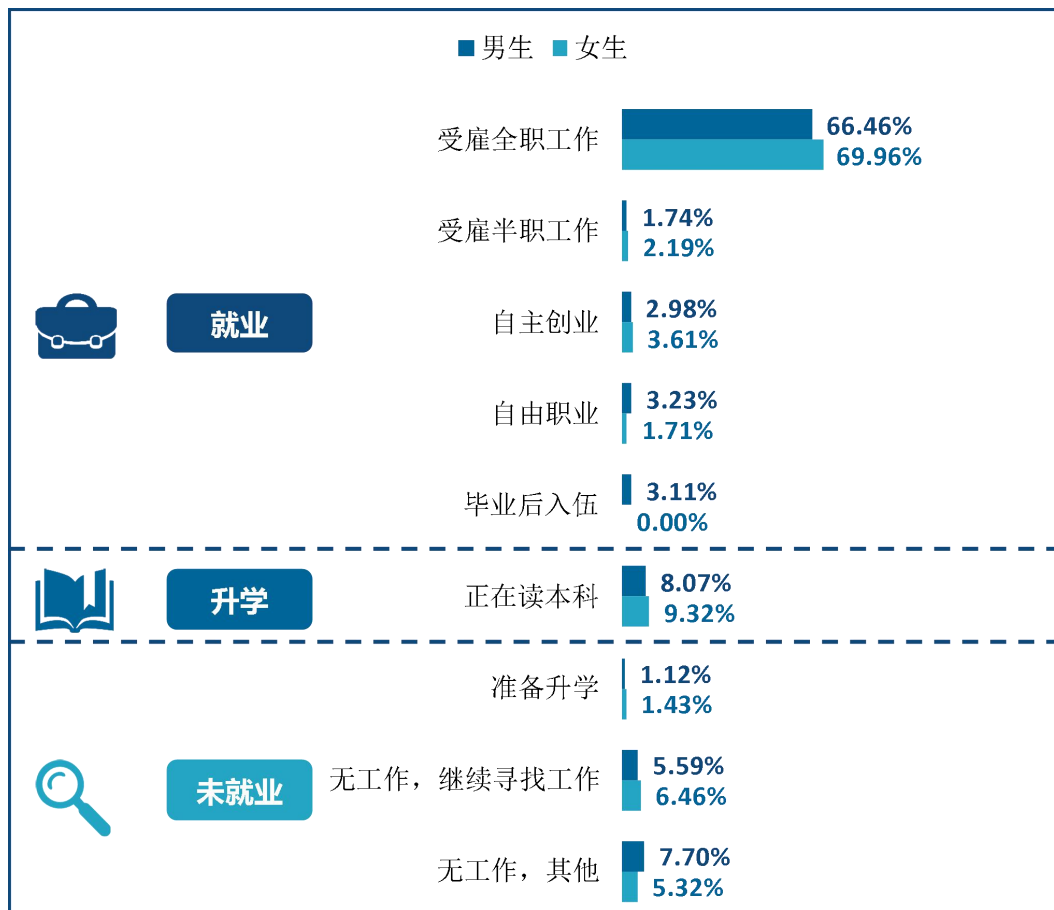


图 1-9 不同性别毕业生的毕业去向分布

注：图表中数据均保留两位小数，由于四舍五入，相加可能不等于 100%。
数据来源：麦可思-永州职业技术学院 2021 届毕业生培养质量评价数据。

本校 2021 届毕业生中，省内生源受雇全职工作的比例为 69.26%，省外生源受雇全职工作的比例为 63.71%。

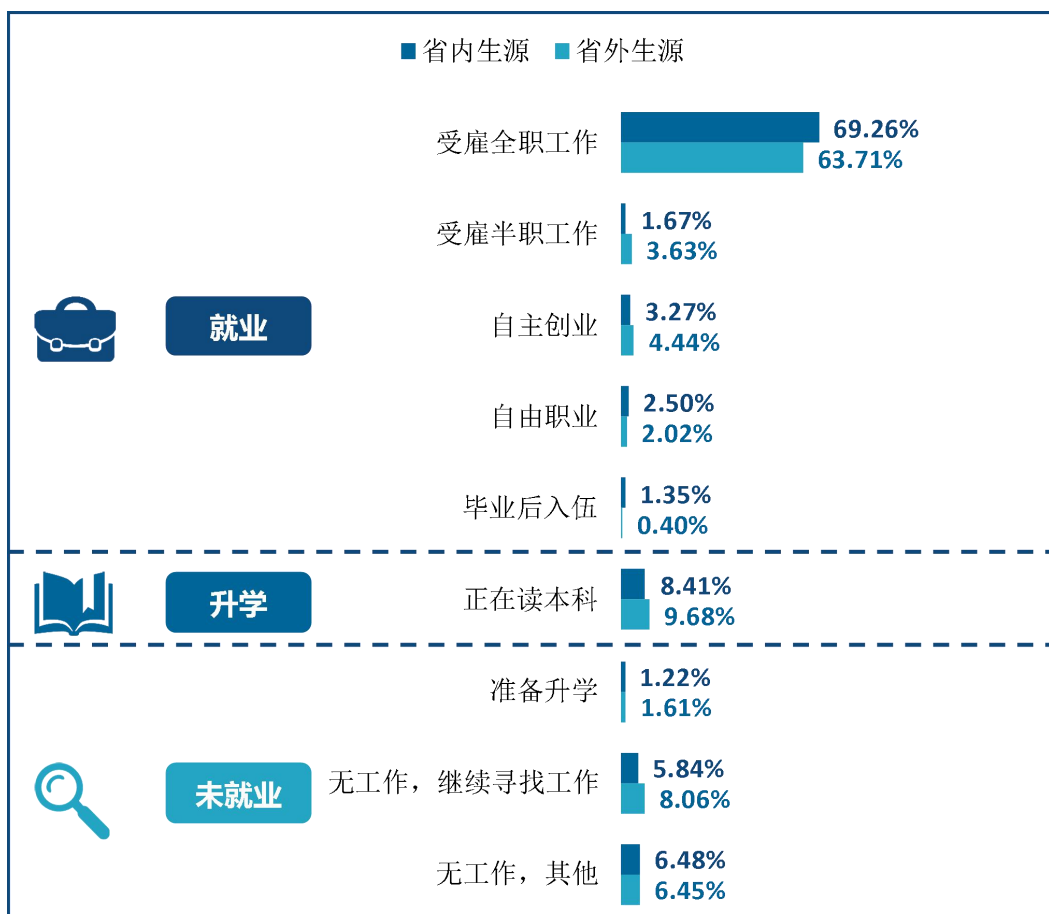


图 1-10 省内及省外生源毕业生的毕业去向分布

注：图表中数据均保留两位小数，由于四舍五入，相加可能不等于 100%。

数据来源：麦可思-永州职业技术学院 2021 届毕业生培养质量评价数据。

3. 各学院及专业的毕业去向

学院层面，本校 2021 届毕业生中，受雇全职工作比例较高的学院是商学院（69.80%）、医学院（68.65%）、信息工程学院（68.64%），受雇全职工作比例较低的学院是农学院（56.45%）；此外，信息工程学院升学比例（10.17%）较高，该学院毕业生的升学意愿较强烈。

表 1-3 各院系的毕业去向分布

单位：%

学院名称	就业					升学	未就业		
	受雇全职工作	受雇半职工作	自主创业	自由职业	毕业后入伍	正在读本科	准备升学	无工作，继续寻找工作	无工作，其他
本校平均	67.35	2.16	3.45	2.44	1.44	8.49	1.20	6.81	6.66
商学院	69.80	0.82	5.71	2.86	1.63	6.94	1.63	4.90	5.71
医学院	68.65	3.75	3.31	1.32	0.66	8.61	1.10	5.96	6.62
信息工程学院	68.64	0.42	2.97	2.54	3.39	10.17	0.42	5.08	6.36
护理学院	68.52	1.52	2.69	1.68	0.00	8.42	1.35	8.25	7.58
智能制造与建筑工程学院	65.20	1.69	5.41	4.05	3.38	7.43	0.34	6.08	6.42
医学技术学院	63.00	4.00	1.50	3.50	0.50	9.50	3.00	10.00	5.00
农学院	56.45	4.84	1.61	4.84	6.45	9.68	0.00	6.45	9.68

注：图表中数据均保留两位小数，由于四舍五入，相加可能不等于 100%。

数据来源：麦可思-永州职业技术学院 2021 届毕业生培养质量评价数据。

专业层面，本校 2021 届毕业生中，受雇全职工作比例较高的专业是幼儿发展与健康管理（87.50%）、建筑室内设计（80.00%）、会计（79.07%），受雇全职工作比例较低的专业是商务英语（47.62%）、建筑工程技术（50.00%）、机械制造与自动化（52.94%）。此外，建筑工程技术专业的升学比例（17.86%）较高。

表 1-4 各专业的毕业去向分布

单位：%

专业名称	就业					升学	未就业		
	受雇全职工作	受雇半职工作	自主创业	自由职业	毕业后入伍	正在读本科	准备升学	无工作，继续寻找工作	无工作，其他
本校平均	67.35	2.16	3.45	2.44	1.44	8.49	1.20	6.81	6.66
幼儿发展与健康管理	87.50	0.00	6.94	0.00	0.00	1.39	0.00	2.78	1.39
建筑室内设计	80.00	0.00	8.57	5.71	0.00	0.00	0.00	2.86	2.86

专业名称	就业					升学	未就业		
	受雇 全职 工作	受雇 半职 工作	自主 创业	自由 职业	毕业 后入 伍	正在 读本 科	准备 升学	无工 作, 继 续寻 找工作	无工 作, 其 他
会计	79.07	0.00	4.65	0.00	0.00	9.30	0.00	4.65	2.33
眼视光技术	75.00	0.00	6.25	6.25	0.00	12.50	0.00	0.00	0.00
机电一体化技术	74.63	2.99	1.49	2.99	1.49	5.97	0.00	7.46	2.99
畜牧兽医	73.08	3.85	0.00	3.85	3.85	11.54	0.00	3.85	0.00
康复治疗技术	72.73	0.00	0.00	0.00	0.00	0.00	4.55	13.64	9.09
中药学	72.22	5.56	5.56	0.00	0.00	2.78	2.78	8.33	2.78
计算机应用技术	70.86	0.57	2.29	3.43	2.86	8.00	0.00	4.57	7.43
临床医学	70.71	1.52	2.53	1.01	1.01	7.58	1.01	7.07	7.58
口腔医学	69.39	4.76	3.40	1.36	0.00	11.56	0.68	4.08	4.76
护理	69.09	1.49	2.79	1.68	0.00	8.57	1.12	8.19	7.08
计算机网络技术	65.31	0.00	6.12	0.00	2.04	12.24	2.04	8.16	4.08
工业机器人技术	63.38	1.41	4.23	5.63	2.82	7.04	0.00	7.04	8.45
助产	63.16	1.75	1.75	1.75	0.00	7.02	3.51	8.77	12.28
医学检验技术	62.50	3.57	1.79	0.00	0.00	10.71	1.79	14.29	5.36
药学	59.72	6.94	4.17	2.78	1.39	8.33	1.39	5.56	9.72
医学影像技术	59.22	4.85	0.97	5.83	0.97	10.68	3.88	8.74	4.85
旅游管理	57.89	1.75	3.51	7.02	5.26	1.75	1.75	8.77	12.28
汽车检测与维修技术	55.10	4.08	6.12	4.08	10.20	10.20	0.00	6.12	4.08
机械制造与自动化	52.94	0.00	5.88	0.00	11.76	11.76	0.00	11.76	5.88
建筑工程技术	50.00	0.00	14.29	0.00	0.00	17.86	3.57	3.57	10.71
商务英语	47.62	2.38	9.52	4.76	2.38	14.29	4.76	4.76	9.52

注 1: 个别专业因样本较少没有包括在内。

注 2: 图表中数据均保留两位小数, 由于四舍五入, 相加可能不等于 100%。

数据来源: 麦可思-永州职业技术学院 2021 届毕业生培养质量评价数据。

（三） 未就业情况分析

1. 未就业类型分布

本校 2021 届有 14.67% 的毕业生暂未落实毕业去向。其中，有 1.20% 的人正在准备升学，6.81% 仍在积极求职，6.66% 有其他打算。

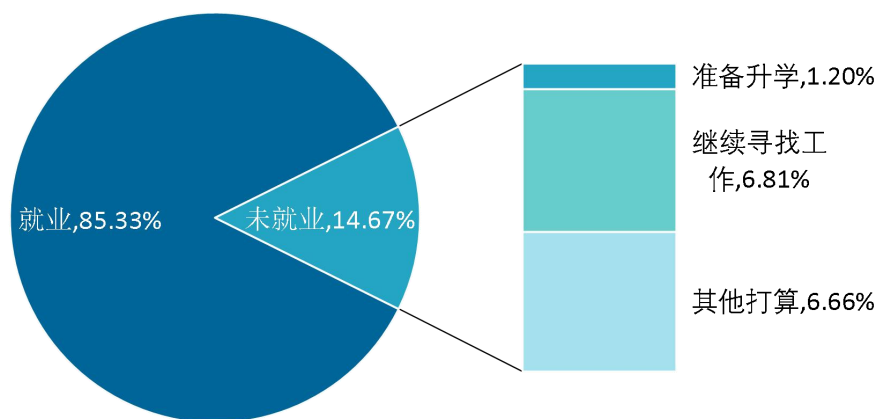


图 1-11 未就业类型分布

数据来源：麦可思-永州职业技术学院 2021 届毕业生培养质量评价数据。

2. 希望学校提供的求职帮助（多选）

本校 2021 届无工作仍在积极求职的毕业生希望学校提供的主要求职帮助为“提供求职技能辅导”（57.36%）、“直接介绍工作”（50.39%）、“开放招聘信息”（49.61%）等。

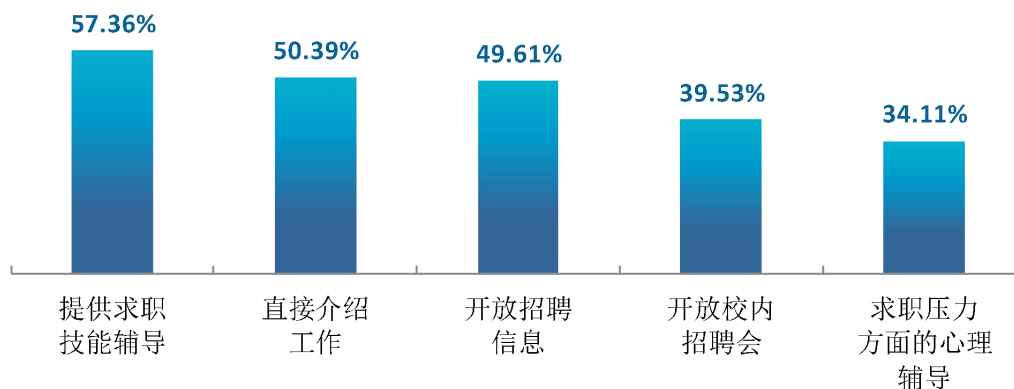


图 1-12 希望学校提供的求职帮助（多选）

数据来源：麦可思-永州职业技术学院 2021 届毕业生培养质量评价数据。

3. 希望母校提供的升学服务

本校 2021 届正在准备升学的人群中有 76.19%的毕业生参加过专升本考试。其中，正在读本科以及准备升学的毕业生希望学校可以提供考试资料（63.64%）、报考指导（53.94%）、经验分享（52.73%）等方面的帮助，学校将在今后的教学中为打算升学的学生给予更多支持。

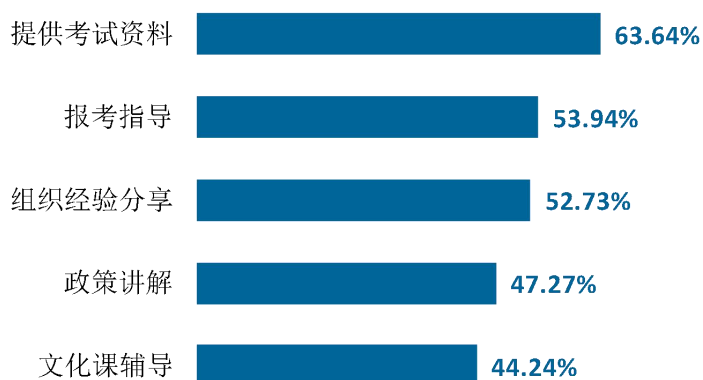


图 1-13 希望母校提供的升学服务

数据来源：麦可思-永州职业技术学院 2021 届毕业生培养质量评价数据。

4. “无工作，其他”人群的去向分布

本校 2021 届未落实就业并有其他打算的人群中，有 47.37%的人正在准备参加公务员、事业单位公开招录考试，其后依次为“签约中”（26.32%）、“参加就业见习”（13.16%）等。

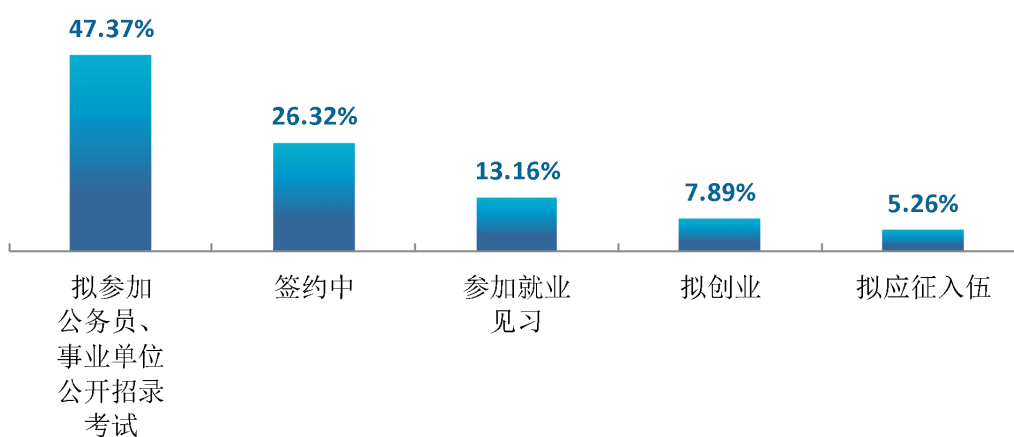


图 1-14 “无工作，其他”人群的去向分布

数据来源：麦可思-永州职业技术学院 2021 届毕业生培养质量评价数据。

三 就业流向

（一） 行业流向

1. 毕业生从事的主要行业

本校 2021 届毕业生就业量较大的行业类为医疗和社会护理服务业（50.45%）。

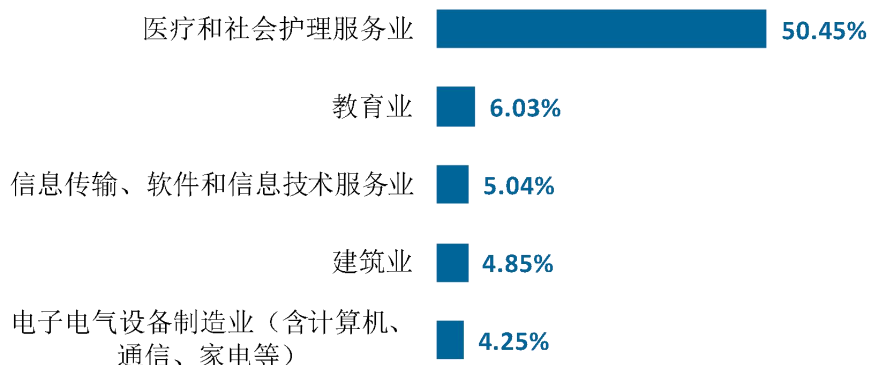


图 1-15 毕业生就业的主要行业类

数据来源：麦可思-永州职业技术学院 2021 届毕业生培养质量评价数据。

本校 2021 届毕业生就业量较大的行业为综合医院（15.03%）、基层医疗卫生服务机构【包括：门诊部（所）/社区卫生服务中心（站）/街道、乡镇、村卫生院（室）】（8.21%）、专科医院（7.12%）。

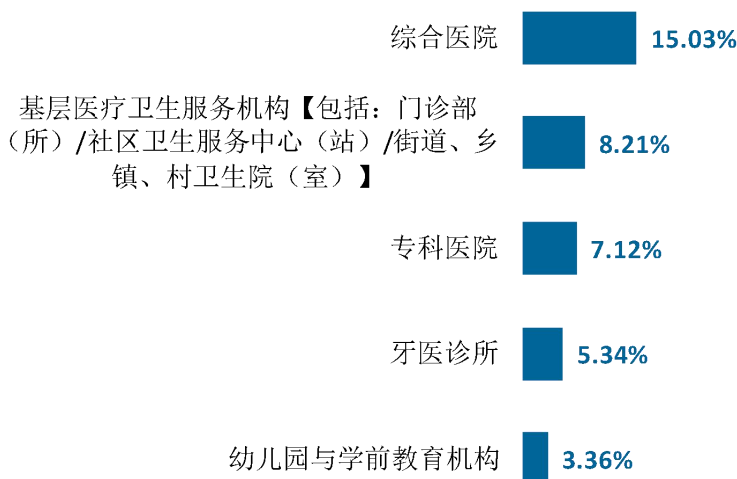


图 1-16 毕业生就业的主要行业

数据来源：麦可思-永州职业技术学院 2021 届毕业生培养质量评价数据。

2. 各学院及专业的行业流向

本校 2021 届护理学院毕业生主要就业于综合医院、专科医院、基层医疗卫生服务机构；信息工程学院毕业生主要服务于软件开发业、互联网运营与网络搜索引擎业。护理、助产专业毕业生主要就业于综合医院；机电一体化技术专业毕业生主要服务于半导体和其他电子元件制造业。

表 1-5 各院系毕业生实际就业的主要行业

学院名称	本校该学院毕业生就业的主要行业
护理学院	综合医院；专科医院；基层医疗卫生服务机构【包括：门诊部（所）/社区卫生服务中心（站）/街道、乡镇、村卫生院（室）】
农学院	养猪业
商学院	幼儿园与学前教育机构；综合性餐饮业
信息工程学院	软件开发业；互联网运营与网络搜索引擎业
医学技术学院	综合医院；专科医院
医学院	综合医院；基层医疗卫生服务机构【包括：门诊部（所）/社区卫生服务中心（站）/街道、乡镇、村卫生院（室）】；牙医诊所
智能制造与建筑工程学院	建筑装饰业；半导体和其他电子元件制造业

数据来源：麦可思-永州职业技术学院 2021 届毕业生培养质量评价数据。

表 1-6 各专业毕业生实际就业的主要行业

学院名称	专业名称	本校该专业毕业生就业的主要行业
护理学院	护理	综合医院
护理学院	助产	综合医院
农学院	畜牧兽医	养猪业
商学院	旅游管理	其他个人服务业
商学院	幼儿发展与健康管理	幼儿园与学前教育机构
信息工程学院	计算机应用技术	软件开发业
医学技术学院	医学检验技术	综合医院
医学技术学院	医学影像技术	综合医院
医学院	口腔医学	牙医诊所
医学院	临床医学	综合医院
医学院	药学	药品和医药制造业
医学院	中药学	药品和医药制造业
智能制造与建筑工程学院	机电一体化技术	半导体和其他电子元件制造业
智能制造与建筑工程学院	建筑室内设计	建筑装饰业
智能制造与建筑工程学院	汽车检测与维修技术	汽车保养与维修业

注：个别专业因样本较少没有包括在内。

数据来源：麦可思-永州职业技术学院 2021 届毕业生培养质量评价数据。

（二） 职业流向

1. 毕业生从事的主要职业

本校 2021 届毕业生就业量较大的职业类为医疗保健/紧急救助（50.67%）。

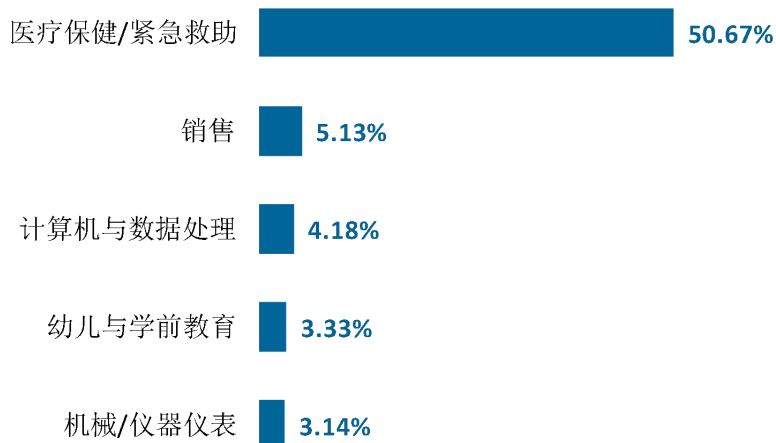


图 1-17 毕业生从事的主要职业类

数据来源：麦可思-永州职业技术学院 2021 届毕业生培养质量评价数据。

本校 2021 届毕业生就业量较大的职业为护士（24.81%），其次为医生助理（9.70%）。

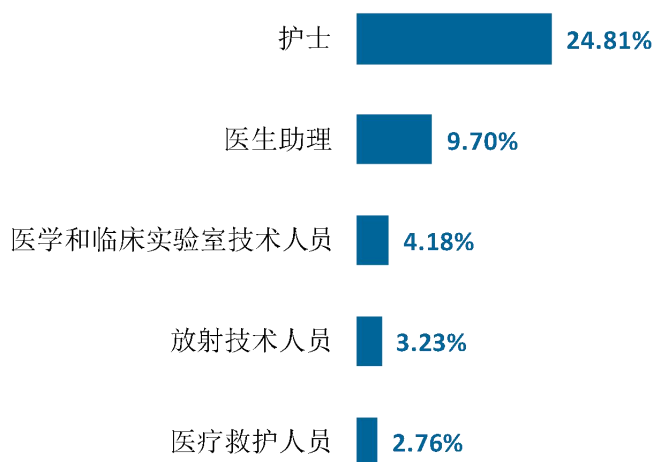


图 1-18 毕业生从事的主要职业

数据来源：麦可思-永州职业技术学院 2021 届毕业生培养质量评价数据。

2. 各学院及专业的职业流向

本校 2021 届毕业生的职业流向和各学院、各专业培养情况基本吻合。具体来看，学院层面，医学技术学院毕业生主要为放射技术人员、医学和临床实验室技术人员、验光师；信息工程学院毕业生主要为互联网开发人员、计算机程序员、计算机技术支持人员。专业层面，护理、助产专业毕业生主要从事护士岗位；口腔医学、临床医学专业毕业生主要为医学助理。

表 1-7 各院系毕业生实际从事的主要职业

学院名称	本校该学院毕业生从事的主要职业
护理学院	护士；医疗救护人员；餐饮服务生；文员
农学院	动物饲养员
商学院	幼儿教师；会计；文员
信息工程学院	互联网开发人员；计算机程序员；计算机技术支持人员
医学技术学院	放射技术人员；医学和临床实验室技术人员；验光师
医学院	医生助理；医学和临床实验室技术人员；医疗救护人员
智能制造与建筑工程学院	室内设计师；建筑技术人员；工业工程技术人员

数据来源：麦可思-永州职业技术学院 2021 届毕业生培养质量评价数据。

表 1-8 各专业毕业生实际从事的主要职业

学院名称	专业名称	本校该专业毕业生从事的主要职业
护理学院	护理	护士
护理学院	助产	护士
农学院	畜牧兽医	动物饲养员
商学院	会计	会计
商学院	商务英语	电子商务专员
商学院	幼儿发展与健康管理	幼儿教师
信息工程学院	计算机应用技术	计算机程序员
医学技术学院	眼视光技术	验光师
医学技术学院	医学检验技术	医学和临床实验室技术人员
医学技术学院	医学影像技术	放射技术人员
医学院	口腔医学	医生助理
医学院	临床医学	医生助理
医学院	药学	营业员
医学院	中药学	营业员
智能制造与建筑工程学院	建筑工程技术	建筑技术人员
智能制造与建筑工程学院	建筑室内设计	室内设计师
智能制造与建筑工程学院	汽车检测与维修技术	车身修理技术人员

注：个别专业因样本较少没有包括在内。

数据来源：麦可思-永州职业技术学院 2021 届毕业生培养质量评价数据。

（三） 用人单位流向

1. 毕业生的用人单位流向

本校 2021 届毕业生主要就业的用人单位类型是民营企业/个体（66.02%）；毕业生主要就业于 300 人及以下（58.03%）规模的中小型用人单位。此外，还有 24.23% 的毕业生主要就业于 1000 人以上的大型用人单位。

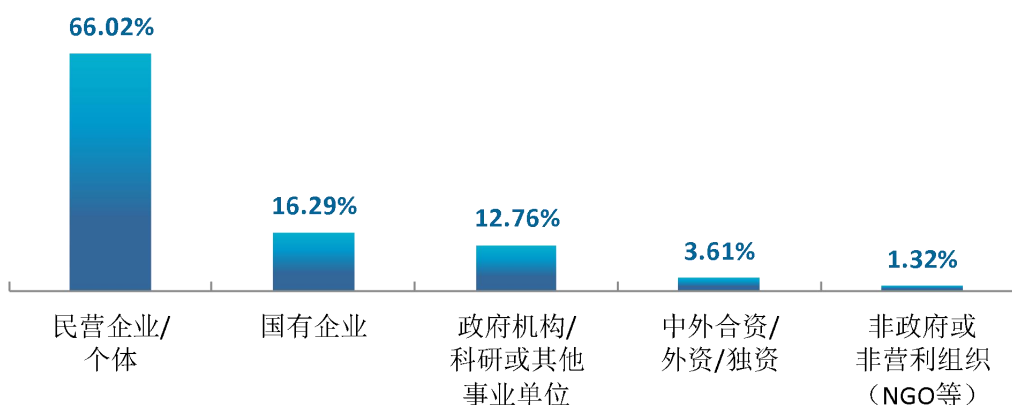


图 1-19 不同类型用人单位分布

数据来源：麦可思-永州职业技术学院 2021 届毕业生培养质量评价数据。

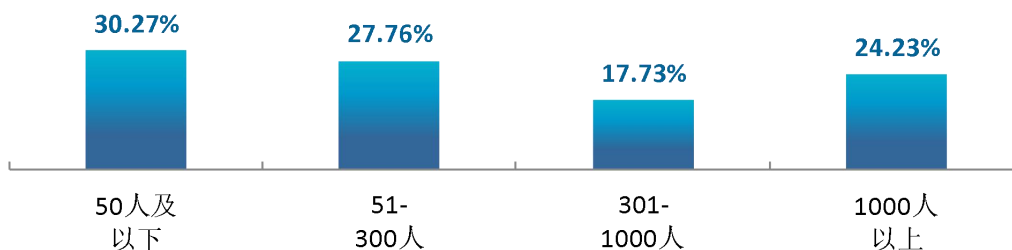


图 1-20 不同规模用人单位分布

数据来源：麦可思-永州职业技术学院 2021 届毕业生培养质量评价数据。

2. 毕业生在行业一流企业就业情况

在行业一流企业就业是高质量就业的表现。本校 2021 届有 7.59% 的毕业生在行业一流企业就业，主要集中在医疗和社会护理服务业、电子电气设备制造业等领域。同时，10.67% 的毕业生就业于中国 500 强企业，毕业生的市场竞争力较强。



图 1-21 毕业生在行业一流企业就业的比例

数据来源：麦可思-永州职业技术学院 2021 届毕业生培养质量评价数据。

3. 各学院及专业的用人单位流向

本校 2021 届多数学院及专业毕业生受雇用人单位的类型及规模均主要为民营企业/个体及 300 人及以下规模的中小型用人单位。

表 1-9 各院系毕业生的用人单位类型分布

单位：%

学院名称	民营企业/个体	国有企业	政府机构/科研或其他事业单位	中外合资/外资/独资	非政府或非营利组织 (NGO 等)
信息工程学院	87.29	3.39	4.24	5.08	0.00
商学院	83.67	3.40	8.16	4.76	0.00
智能制造与建筑工程学院	75.32	15.82	0.63	7.59	0.63
医学院	64.11	14.52	18.55	1.21	1.61
农学院	63.33	13.33	6.67	16.67	0.00
医学技术学院	63.27	12.24	19.39	2.04	3.06
护理学院	48.96	29.38	17.80	1.78	2.08

数据来源：麦可思-永州职业技术学院 2021 届毕业生培养质量评价数据。

表 1-10 各专业毕业生的用人单位类型分布

单位：%

专业名称	民营企业/个体	国有企业	政府机构/科研或其他事业单位	中外合资/外资/独资	非政府或非营利组织(NGO等)
计算机网络技术	96.15	0.00	0.00	3.85	0.00
口腔医学	92.50	2.50	3.75	1.25	0.00
汽车检测与维修技术	92.00	4.00	0.00	0.00	4.00
商务英语	90.91	0.00	0.00	9.09	0.00
建筑室内设计	88.46	11.54	0.00	0.00	0.00
计算机应用技术	85.39	4.49	5.62	4.49	0.00
旅游管理	82.76	6.90	3.45	6.90	0.00
中药学	82.61	17.39	0.00	0.00	0.00
幼儿发展与健康管理	80.77	3.85	15.38	0.00	0.00
药学	74.29	11.43	8.57	5.71	0.00
医学检验技术	73.08	11.54	15.38	0.00	0.00
会计	73.08	3.85	11.54	11.54	0.00
建筑工程技术	66.67	33.33	0.00	0.00	0.00
机电一体化技术	65.79	18.42	2.63	13.16	0.00
畜牧兽医	60.00	13.33	6.67	20.00	0.00
助产	60.00	20.00	13.33	3.33	3.33
医学影像技术	58.82	17.65	19.61	1.96	1.96
工业机器人技术	58.06	25.81	0.00	16.13	0.00
护理	47.88	30.29	18.24	1.63	1.95
临床医学	36.36	23.64	36.36	0.00	3.64

注：个别专业由于样本较少没有包括在内。

数据来源：麦可思-永州职业技术学院 2021 届毕业生培养质量评价数据。

表 1-11 各院系毕业生的用人单位规模分布

单位：%

学院名称	50 人及以下	51-300 人	301-1000 人	1000 人以上
商学院	53.62	25.36	9.42	11.59
医学院	37.34	29.18	15.02	18.45
信息工程学院	36.61	26.79	12.50	24.11
农学院	26.67	30.00	6.67	36.67
智能制造与建筑工程学院	21.83	24.65	10.56	42.96
护理学院	20.62	26.46	25.85	27.08
医学技术学院	18.56	37.11	28.87	15.46

数据来源：麦可思-永州职业技术学院 2021 届毕业生培养质量评价数据。

表 1-12 各专业毕业生的用人单位规模分布

单位：%

专业名称	50 人及以下	51-300 人	301-1000 人	1000 人以上
幼儿发展与健康管理	71.43	22.45	0.00	6.12
口腔医学	70.13	15.58	10.39	3.90
会计	53.85	30.77	7.69	7.69
建筑室内设计	50.00	37.50	4.17	8.33
汽车检测与维修技术	45.45	22.73	9.09	22.73
商务英语	45.00	40.00	5.00	10.00
畜牧兽医	40.00	26.67	0.00	33.33
计算机应用技术	39.53	26.74	11.63	22.09
旅游管理	38.46	19.23	26.92	15.38
计算机网络技术	26.09	26.09	13.04	34.78
助产	24.14	31.03	27.59	17.24
临床医学	22.77	37.62	20.79	18.81
中药学	22.73	27.27	22.73	27.27
护理	20.27	26.01	25.68	28.04
医学检验技术	15.38	34.62	19.23	30.77
药学	15.15	36.36	3.03	45.45
建筑工程技术	13.33	40.00	26.67	20.00
医学影像技术	11.76	41.18	35.29	11.76
机电一体化技术	8.33	11.11	11.11	69.44
工业机器人技术	0.00	10.71	7.14	82.14

注：个别专业由于样本较少没有包括在内。

数据来源：麦可思-永州职业技术学院 2021 届毕业生培养质量评价数据。

（四） 就业地区流向

1. 就业毕业生的地区流向

本校 2021 届已就业的毕业生中，有 50.57% 的人在湖南就业，毕业生就业量较大的城市为永州（20.37%）、长沙（12.64%）、深圳（10.89%）。从就业区域来看，本校毕业生就业主要分布在长江经济带（61.81%）、“一带一路”区域（43.28%）。

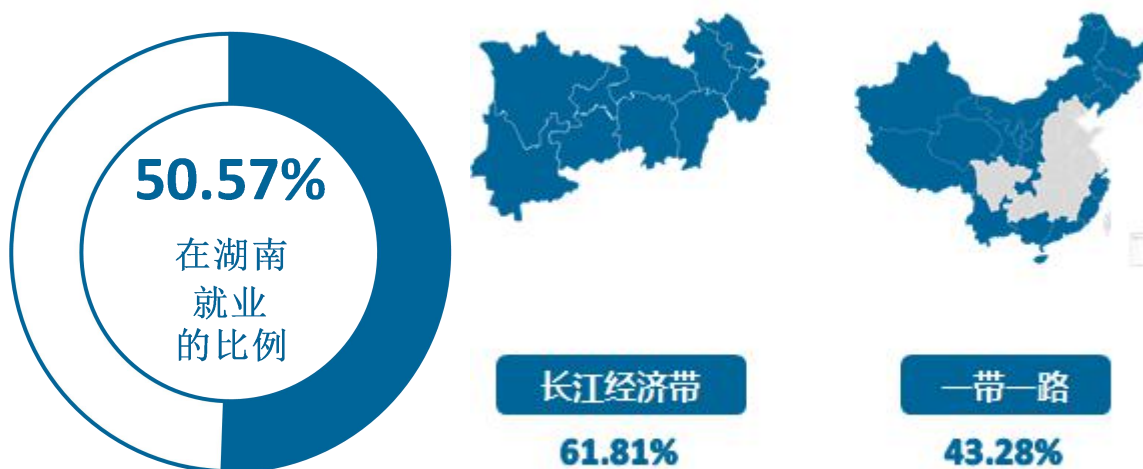


图 1-22 毕业生在湖南和常见区域就业的比例

数据来源：麦可思-永州职业技术学院 2021 届毕业生培养质量评价数据。

表 1-13 主要就业城市分布

就业城市	占本校就业毕业生的人数百分比 (%)
永州	20.37
长沙	12.64
深圳	10.89
广州	7.90
东莞	5.44

数据来源：麦可思-永州职业技术学院 2021 届毕业生培养质量评价数据。

四 毕业生升学情况

1. 毕业生的升学比例

本校 2021 届毕业生的升学比例为 8.49%。




图 1-23 毕业生的升学比例

数据来源：麦可思-永州职业技术学院 2021 届毕业生培养质量评价数据。

2. 各学院及专业升学比例

学院层面，本校 2021 届毕业生升学比例较高的学院是信息工程学院（10.17%）、农学院（9.68%）、医学技术学院（9.50%），升学比例较低的学院是商学院（6.94%）、智能制造与建筑工程学院（7.43%）。

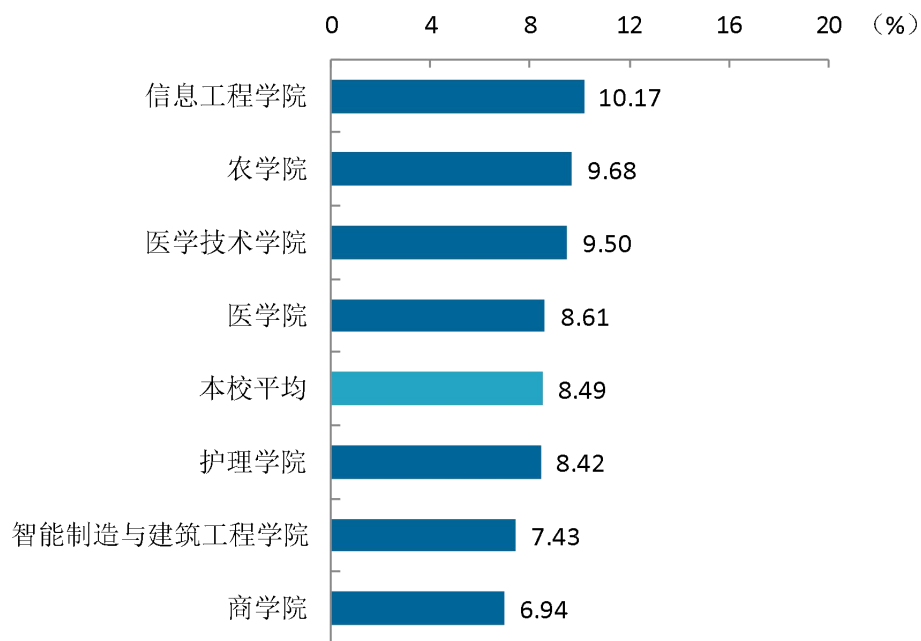


图 1-24 各院系毕业生的升学比例

数据来源：麦可思-永州职业技术学院 2021 届毕业生培养质量评价数据。

专业层面，本校 2021 届毕业生升学比例较高的专业是建筑工程技术（17.86%）、商务英语（14.29%），升学比例较低的专业是康复治疗技术、建筑室内设计（均为 0.00%）。

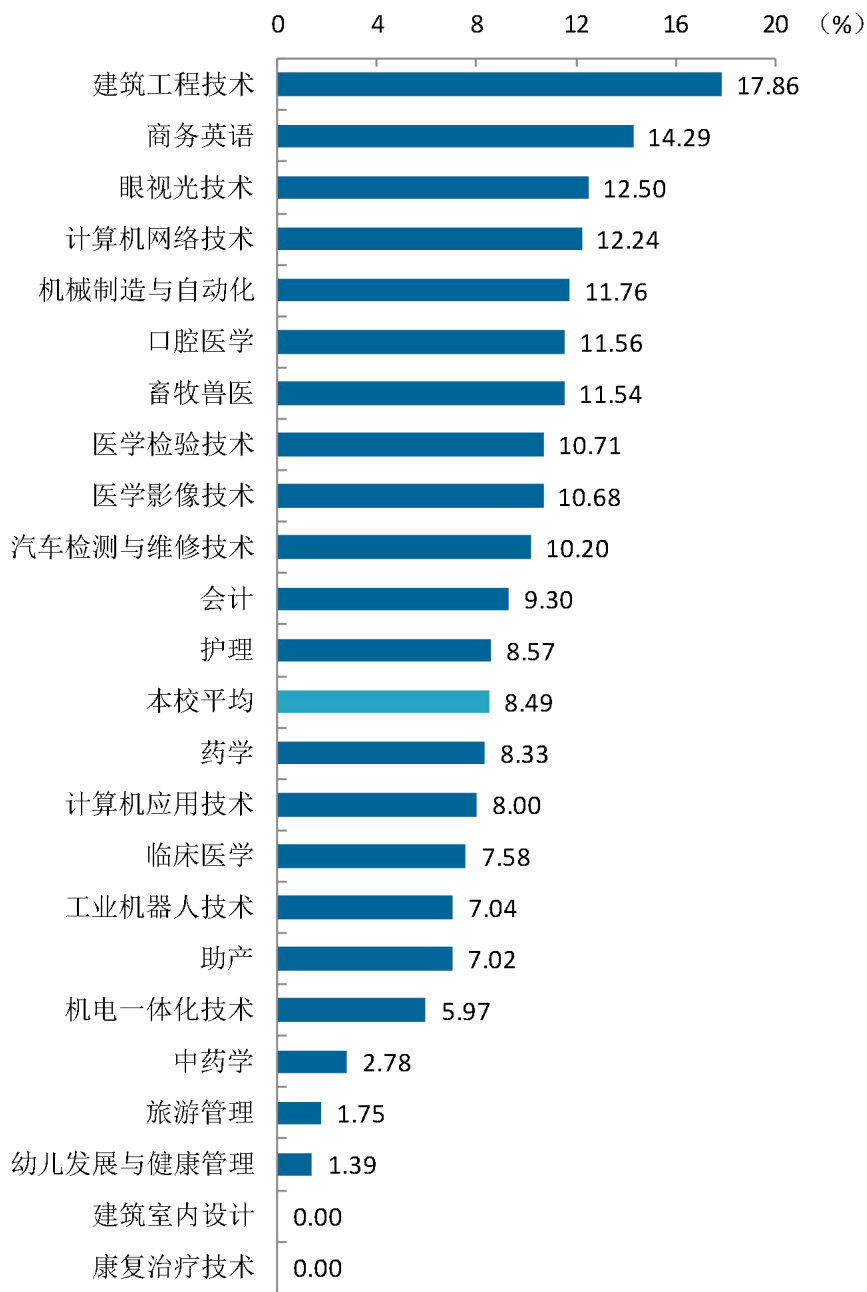


图 1-25 各专业毕业生的升学比例

注：个别专业由于样本较少没有包括在内。

数据来源：麦可思-永州职业技术学院 2021 届毕业生培养质量评价数据。

五 毕业生创业情况

1. 毕业生的自主创业比例

本校 2021 届毕业生的自主创业比例为 3.45%。




图 1-26 毕业生的自主创业比例

数据来源：麦可思-永州职业技术学院 2021 届毕业生培养质量评价数据。

2. 毕业生创业的主要原因

本校毕业生选择自主创业的最主要原因是“未来收入好”（28.95%）；选择自主创业的毕业生中，绝大多数（85.53%）属于“机会型创业¹”，只有（14.47%）属于“生存型创业²”。

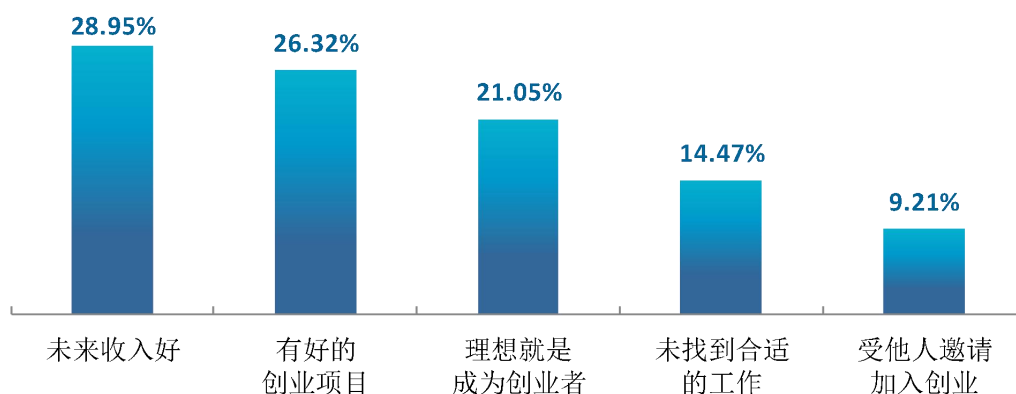


图 1-27 毕业生自主创业的原因分布（合并数据）

数据来源：麦可思-永州职业技术学院 2021 届毕业生培养质量评价数据。

¹ **机会型创业**：指的是为了抓住和充分利用市场机会而进行的创业；

² **生存型创业**：指的是创业者因找不到合适的工作而进行的创业。该理论由全球创业观察（Global Entrepreneurship Monitor）2001 年报告首次提出。其中，机会型创业包括：理想就是成为创业者、有好的创业项目、受他人邀请加入创业、未来收入好；生存型创业包括：未找到合适的工作。

3. 毕业生自主创业集中的行业类

本校 2021 届自主创业的毕业生主要创业的形式为“创立公司”、“互联网创业”等；此外，自主创业主要集中的领域为医疗和社会护理服务业。

表 1-14 毕业生实际创业的行业类（合并数据）

行业类名称	就业于该行业类的比例（%）
医疗和社会护理服务业	38.66
住宿和餐饮业	6.72
金融业	5.04
零售业	4.20
机械设备制造业	4.20

数据来源：麦可思-永州职业技术学院 2021 届毕业生培养质量评价数据。

六 证书获得情况

1. 毕业生获得证书的情况

本校 2021 届有近八成（79.93%）毕业生获得过证书，其中主要获得的证书是能力证书（55.85%）、职业资格证书（34.67%）。

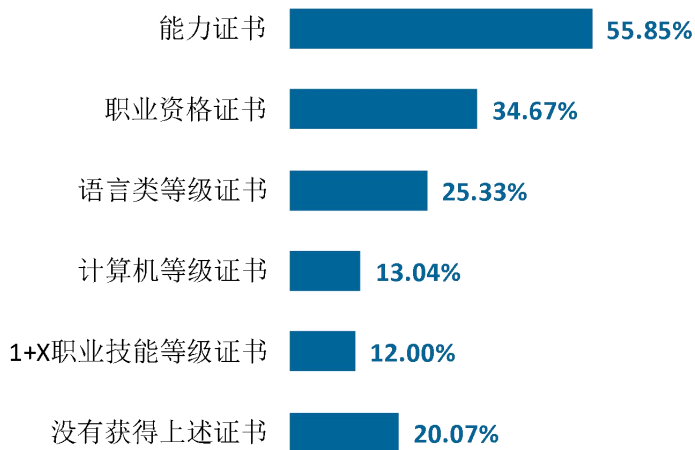


图 1-28 毕业生获得证书的情况

数据来源：麦可思-永州职业技术学院 2021 届毕业生培养质量评价数据。

2. 各学院及专业毕业生获得证书的情况

学院层面，本校 2021 届各学院毕业生中，商学院、医学院、护理学院毕业生获得过能力证书的比例（分别为 68.15%、58.74%、56.67%）较高；此外，护理学院获得职业资格证书的毕业生比例（83.61%）较高。

表 1-15 各院系毕业生获得证书的情况

单位：%

学院名称	能力证书	职业资格证书	语言类等级证书	计算机等级证书	1+X 职业技能等级证书	没有获得上述证书
本校平均	55.85	34.67	25.33	13.04	12.00	20.07
商学院	68.15	29.94	32.48	11.46	5.10	14.65
医学院	58.74	3.85	32.52	15.38	3.50	23.43
护理学院	56.67	83.61	29.98	14.52	28.10	3.98
信息工程学院	51.70	3.40	18.37	10.20	3.40	34.01
智能制造与建筑工程学院	50.00	14.61	8.43	6.18	4.49	35.96
农学院	48.57	40.00	20.00	11.43	22.86	20.00
医学技术学院	45.83	6.67	17.50	18.33	2.50	35.83

数据来源：麦可思-永州职业技术学院 2021 届毕业生培养质量评价数据。

专业层面，本校 2021 届各专业毕业生中，获得能力证书比例较高的专业是幼儿发展与健康管理（81.40%）、汽车检测与维修技术（77.42%）；获得职业资格证书比例较高的专业是助产（85.71%）、护理（83.38%）。

表 1-16 各专业毕业生获得证书的情况

单位：%

专业名称	能力证书	职业资格证书	语言类等级证书	计算机等级证书	1+X 职业技能等级证书	没有获得上述证书
本校平均	55.85	34.67	25.33	13.04	12.00	20.07
幼儿发展与健康管理	81.40	53.49	37.21	4.65	4.65	4.65
汽车检测与维修技术	77.42	6.45	6.45	6.45	6.45	12.90
会计	68.00	20.00	12.00	20.00	0.00	24.00
药学	67.44	6.98	20.93	16.28	0.00	13.95
口腔医学	62.65	1.20	33.73	24.10	3.61	22.89
商务英语	60.71	10.71	57.14	21.43	3.57	10.71
旅游管理	59.46	13.51	21.62	8.11	5.41	29.73
临床医学	57.58	5.30	38.64	12.12	5.30	21.97

专业名称	能力证书	职业资格证书	语言类等级证书	计算机等级证书	1+X 职业技能等级证书	没有获得上述证书
护理	57.14	83.38	29.87	15.06	29.09	3.64
助产	52.38	85.71	30.95	9.52	19.05	7.14
计算机网络技术	51.43	0.00	11.43	11.43	5.71	37.14
建筑工程技术	50.00	13.64	4.55	4.55	0.00	45.45
计算机应用技术	50.00	4.81	19.23	8.65	2.88	34.62
医学影像技术	47.14	4.29	20.00	14.29	1.43	37.14
建筑室内设计	44.00	8.00	12.00	16.00	8.00	40.00
医学检验技术	41.94	0.00	9.68	22.58	0.00	32.26
机电一体化技术	41.86	11.63	2.33	2.33	9.30	46.51
中药学	39.29	0.00	17.86	3.57	0.00	46.43
工业机器人技术	35.48	25.81	6.45	9.68	0.00	38.71

注：个别专业因样本较少没有包括在内。

数据来源：麦可思-永州职业技术学院 2021 届毕业生培养质量评价数据。

就业



主要特点



第二章 就业主要特点

就业创业工作评价反映学校就创业工作的落实效果，高质量的就创业工作能促进毕业生毕业后的就业落实。本章主要从毕业生对就业指导服务情况、创新创业教育情况的反馈来展现本校就业创业工作落实情况和落实效果。

一 求职过程

1. 收到面试机会数及录用通知数

本校 2021 届毕业生平均收到面试机会 4.66 次，平均收到录用通知数 3.01 份，平均求职时间为 2.12 个月，求职所花费用为 917.33 元。

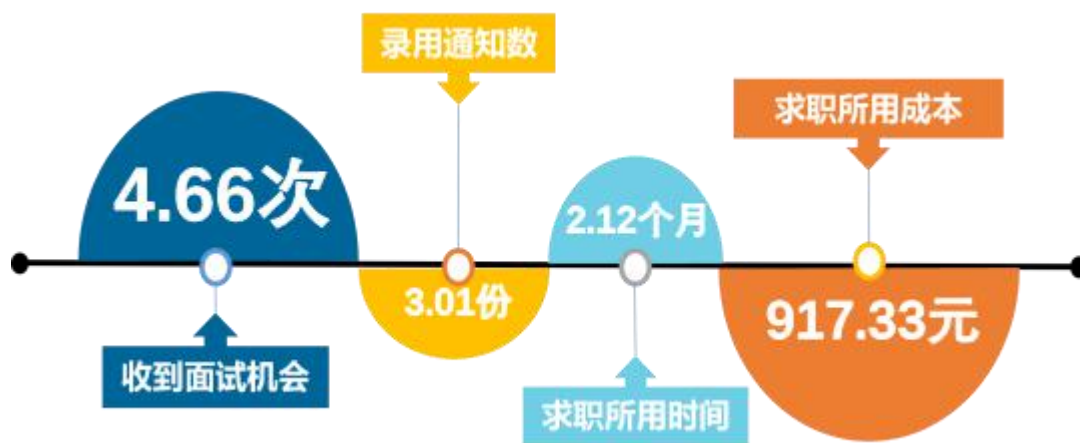


图 2-1 毕业生的求职过程

数据来源：麦可思-永州职业技术学院 2021 届毕业生培养质量评价数据。

二 就业服务工作情况

1. 就业服务工作满意度

本校 2021 届毕业生对就业服务工作的总体满意度为 83.71%。

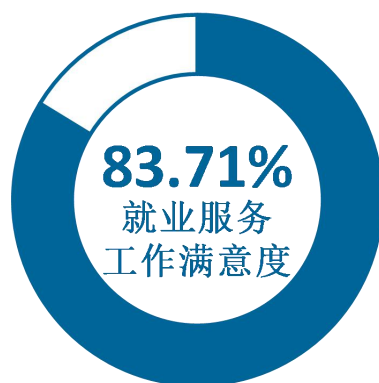


图 2-2 毕业生对就业服务工作的总体满意度

数据来源：麦可思-永州职业技术学院 2021 届毕业生培养质量评价数据。

2. 各项就业指导服务开展效果情况

本校 2021 届毕业生中，有 81.97% 的人表示接受过母校提供的求职服务，学校求职服务工作落实效果较好。其中，毕业生接受“学校组织的线下招聘会”求职服务的比例（52.99%）最大，其有效性为 78.17%；接受“辅导求职技能”求职服务的比例为 30.48%，其有效性（93.24%）较高。

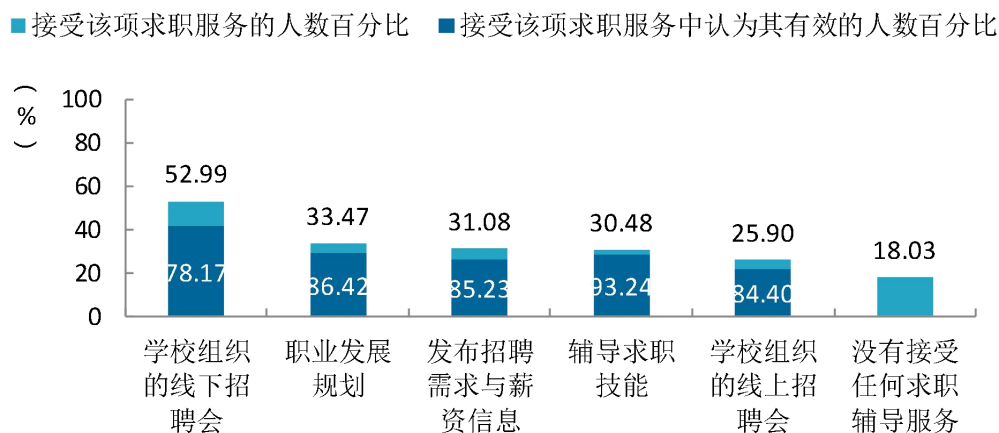


图 2-3 毕业生接受就业服务的比例及有效性评价（多选）

数据来源：麦可思-永州职业技术学院 2021 届毕业生培养质量评价数据。

3. 各学院毕业生对就业服务工作的评价

学院层面，本校 2021 届毕业生对就业服务工作的总体满意度较高的学院是护理学院（90.38%）、农学院（89.29%）、医学技术学院（89.13%），对就业服务工作的总体满意度相对较低的学院是信息工程学院（75.89%）。

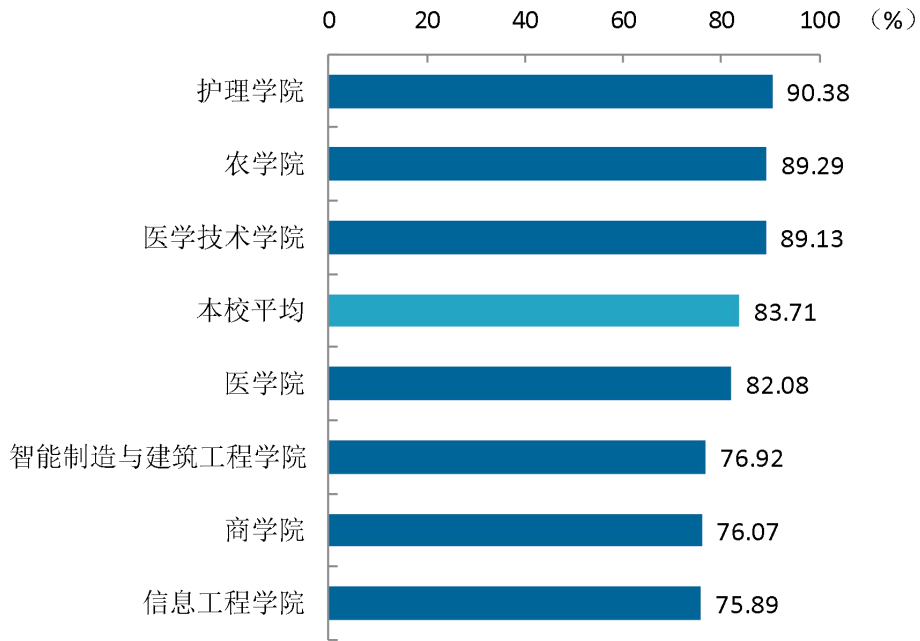


图 2-4 各院系毕业生对就业服务工作的总体满意度

数据来源：麦可思-永州职业技术学院 2021 届毕业生培养质量评价数据。

4. 落实工作的信息渠道

本校 2021 届毕业生通过“通过专业求职网站（包括 App、论坛、微信公众号等）”获得第一份工作的比例（24.56%）相对较高，其次为“通过朋友和亲戚得到招聘信息”（22.80%）。

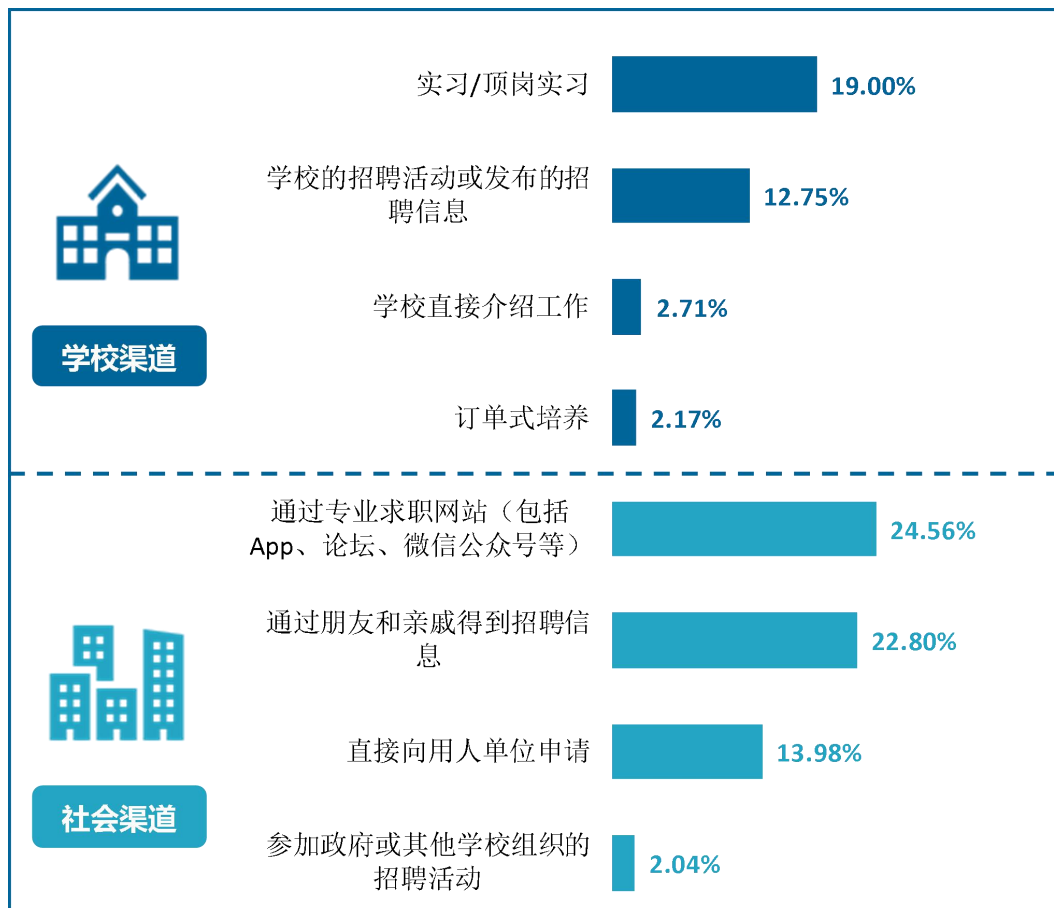


图 2-5 毕业生获得第一份工作的渠道

数据来源：麦可思-永州职业技术学院 2021 届毕业生培养质量评价数据。

三 创新创业教育情况

1. 创新创业教育开展效果评价

创新创业教育的开展有助于培养毕业生的创新意识，同时营造学校创新氛围。本校 2021 届毕业生接受的创新创业教育主要是创新创业课程（71.37%），其有效性为 75.91%；其后依次是创新创业实践活动（29.32%）、创新创业竞赛/训练（25.97%），其有效性分别为 81.05%、85.66%。

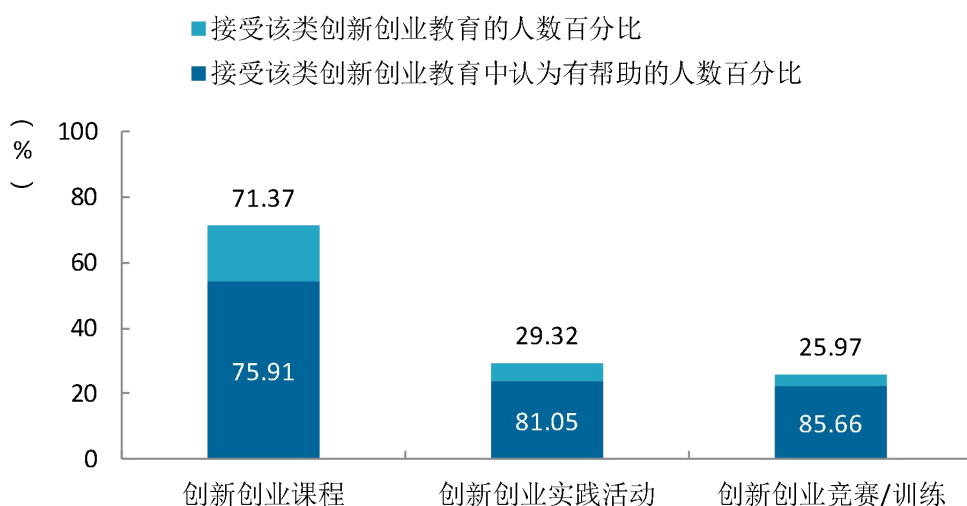


图 2-6 毕业生接受母校提供的创新创业教育及认为其有效的比例（多选）

注 1：创新创业课程包括研究方法、学科前沿、创业基础、就业创业指导。

注 2：创新创业竞赛/训练包括国家级、省市级、校级创新创业比赛。

注 3：创新创业实践活动包括创新实验室、创业孵化器等。

数据来源：麦可思-永州职业技术学院 2021 届毕业生培养质量评价数据。

就业



基本情况



第三章 就业相关分析

高校毕业生的就业质量是对其就业情况进行的综合评价。其中，月收入是毕业生市场竞争力的客观反映；工作与专业相关度反映毕业生的对口就业情况；就业满意度、职业期待吻合度是学生对就业情况的自我评价指标；离职率反映毕业生的就业稳定情况；职业发展和职位变化可以体现毕业生的职场成长发展。本章主要从月收入、工作与专业相关度、就业满意度、职业期待吻合度、就业稳定性、职业发展和职位变化来展现毕业生的就业质量。

一 收入分析

1. 毕业生的月收入

本校 2021 届毕业生的月收入为 3965.75 元。

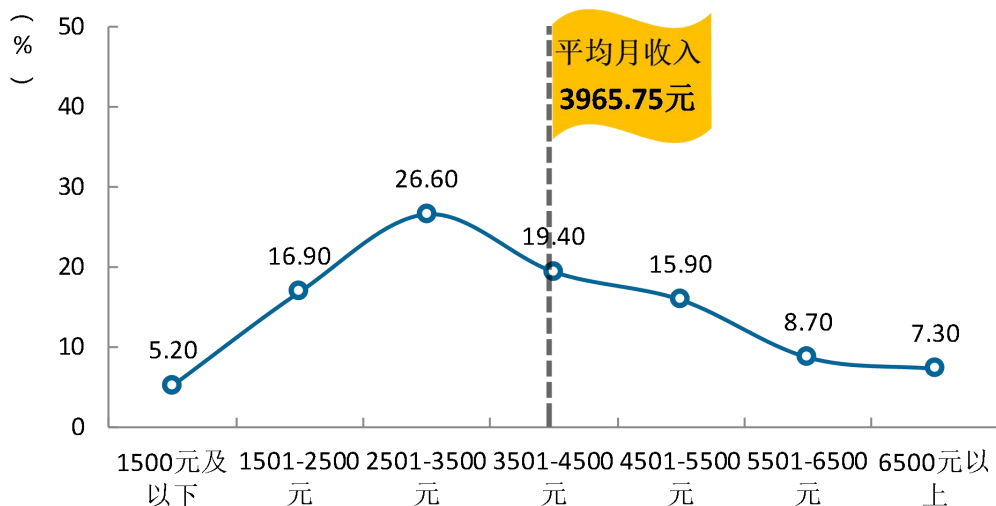


图 3-1 毕业生的月收入

数据来源：麦可思-永州职业技术学院 2021 届毕业生培养质量评价数据。

2. 各学院及专业的月收入

学院层面，本校 2021 届毕业生月收入较高的学院是信息工程学院（5196.94 元）、智能制造与建筑工程学院（4688.27 元）、农学院（4392.31 元），均在 4300 元以上，上述学院毕业生的市场竞争力较强。

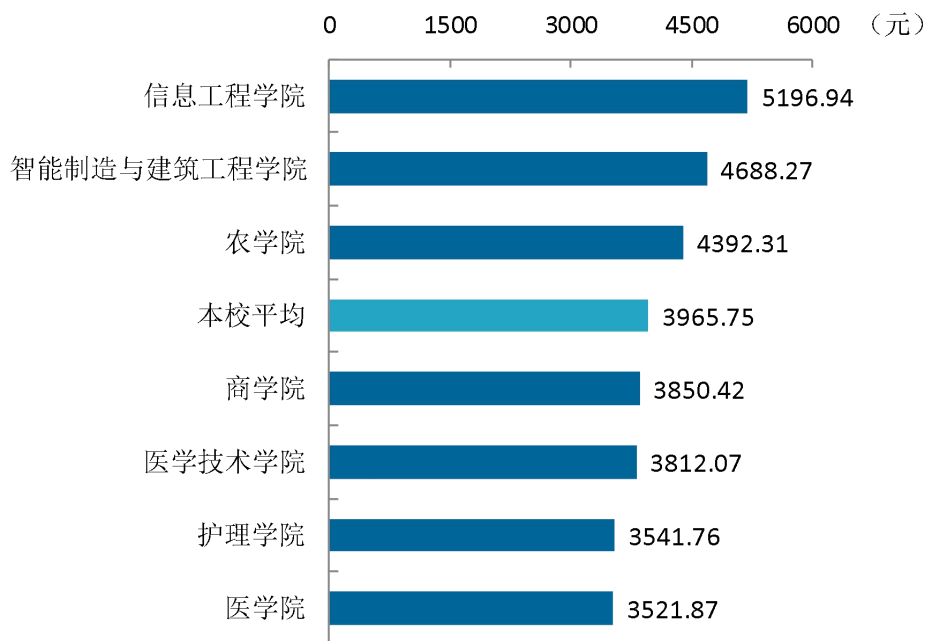


图 3-2 各院系毕业生的月收入

数据来源：麦可思-永州职业技术学院 2021 届毕业生培养质量评价数据。

专业层面，本校 2021 届毕业生月收入较高的专业是计算机网络技术（5932.00 元）、工业机器人技术（5646.15 元）、机电一体化技术（5631.35 元）。

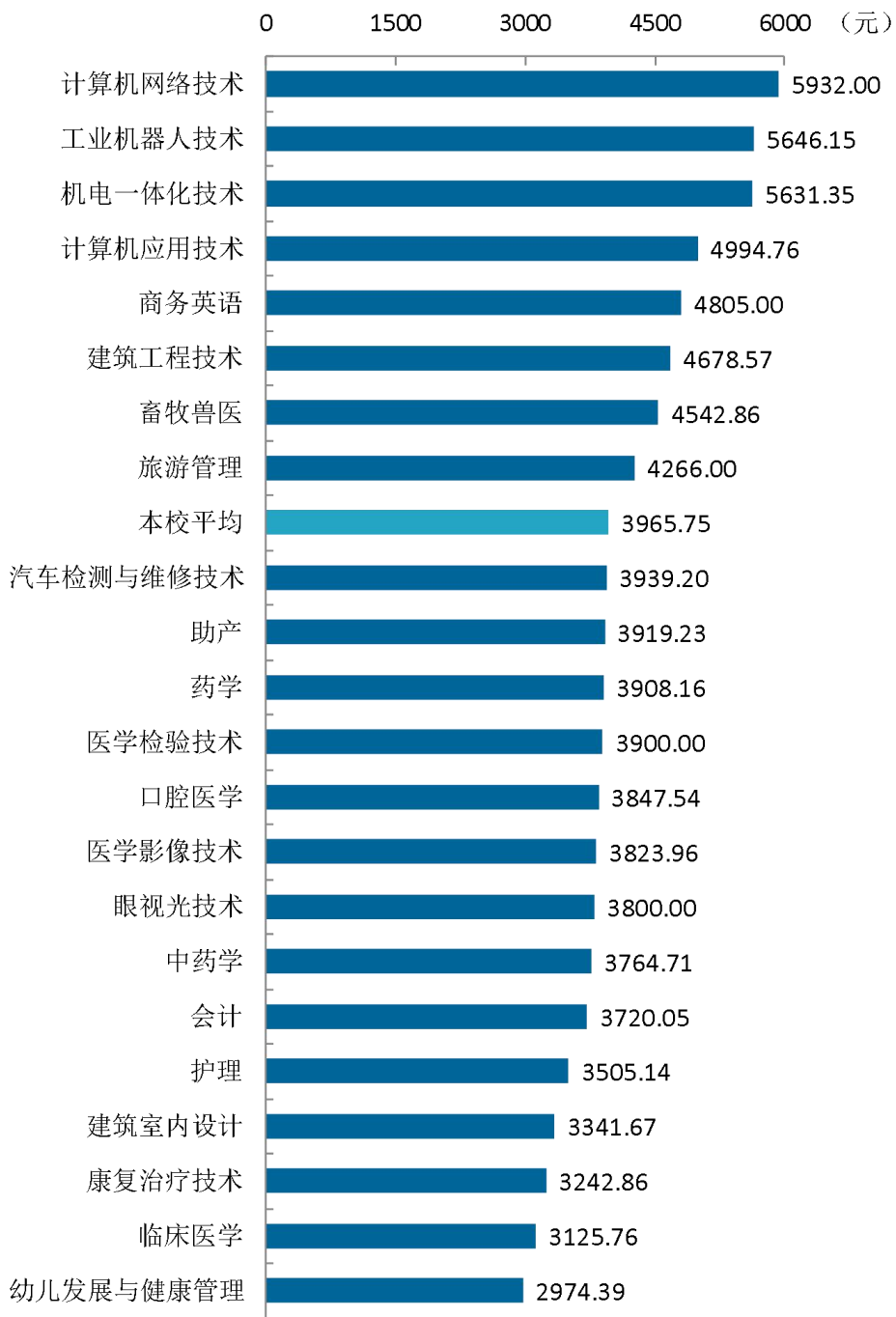


图 3-3 各专业毕业生的月收入

注：个别专业因样本较少没有包括在内。

数据来源：麦可思-永州职业技术学院 2021 届毕业生培养质量评价数据。

3. 享受“五险一金”情况

本校 2021 届毕业生全部享受“五险一金”的比例为 39.59%，部分享受“五险一金”的比例为 26.73%。

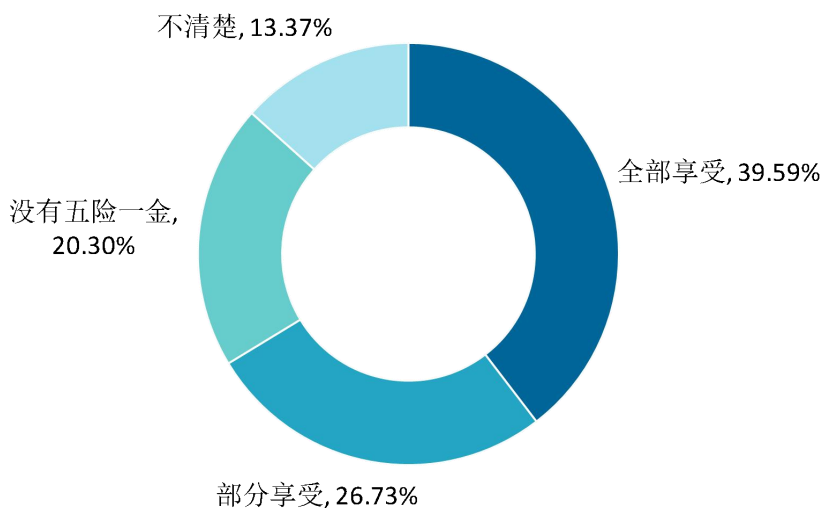


图 3-4 毕业生享受“五险一金”情况

数据来源：麦可思-永州职业技术学院 2021 届毕业生培养质量评价数据。

4. 各学院及各专业享受“五险一金”情况

学院层面，本校 2021 届享受“五险一金”（“全部享受”、“部分享受”比例之和）比例较高的学院有信息工程学院（83.20%），享受“五险一金”比例相对较低的学院有商学院（59.06%）。

表 3-1 各院系毕业生享受“五险一金”情况

单位：%

学院名称	全部享受	部分享受	没有五险一金	不清楚
信息工程学院	57.60	25.60	7.20	9.60
智能制造与建筑工程学院	47.83	21.12	19.88	11.18
医学技术学院	41.51	24.53	20.75	13.21
农学院	38.71	22.58	19.35	19.35
护理学院	38.42	27.97	20.34	13.28
医学院	35.94	25.39	21.48	17.19
商学院	23.49	35.57	29.53	11.41

数据来源：麦可思-永州职业技术学院 2021 届毕业生培养质量评价数据。

专业层面，本校 2021 届享受“五险一金”比例较高的专业有工业机器人技术（93.75%）、机电一体化技术（89.74%），享受“五险一金”比例相对较低的专业有建筑室内设计（38.46%）、幼儿发展与健康管理（40.81%）。

表 3-2 各专业毕业生享受“五险一金”情况

单位：%

专业名称	全部享受	部分享受	没有五险一金	不清楚
工业机器人技术	87.50	6.25	0.00	6.25
计算机网络技术	70.37	14.81	7.41	7.41
机电一体化技术	64.10	25.64	5.13	5.13
计算机应用技术	52.63	29.47	7.37	10.53
助产	51.61	25.81	16.13	6.45
医学检验技术	50.00	17.86	21.43	10.71
药学	47.22	33.33	8.33	11.11
临床医学	45.61	20.18	16.67	17.54
中药学	43.48	21.74	21.74	13.04
护理	37.15	28.17	20.74	13.93
建筑工程技术	35.29	17.65	35.29	11.76
畜牧兽医	33.33	26.67	20.00	20.00
医学影像技术	31.58	33.33	21.05	14.04
旅游管理	31.25	34.38	15.63	18.75
会计	29.63	55.56	11.11	3.70
汽车检测与维修技术	25.00	35.71	28.57	10.71
建筑室内设计	23.08	15.38	38.46	23.08
商务英语	21.74	30.43	34.78	13.04
口腔医学	15.66	30.12	33.73	20.48
幼儿发展与健康管理	12.24	28.57	48.98	10.20

注：个别专业因样本较少没有包括在内。

数据来源：麦可思-永州职业技术学院 2021 届毕业生培养质量评价数据。

二 专业相关度

1. 毕业生的工作与专业相关度

从事工作与所学专业相关的比例，反映就业质量与专业培养目标达成效果的重要指标。本校 2021 届毕业生的工作与专业相关度为 78.93%。此外，毕业生因“迫于现实先就业再择业”（33.33%）、“专业工作不符合自己的职业期待”（20.08%）而从事专业无关工作的比例相对较高。

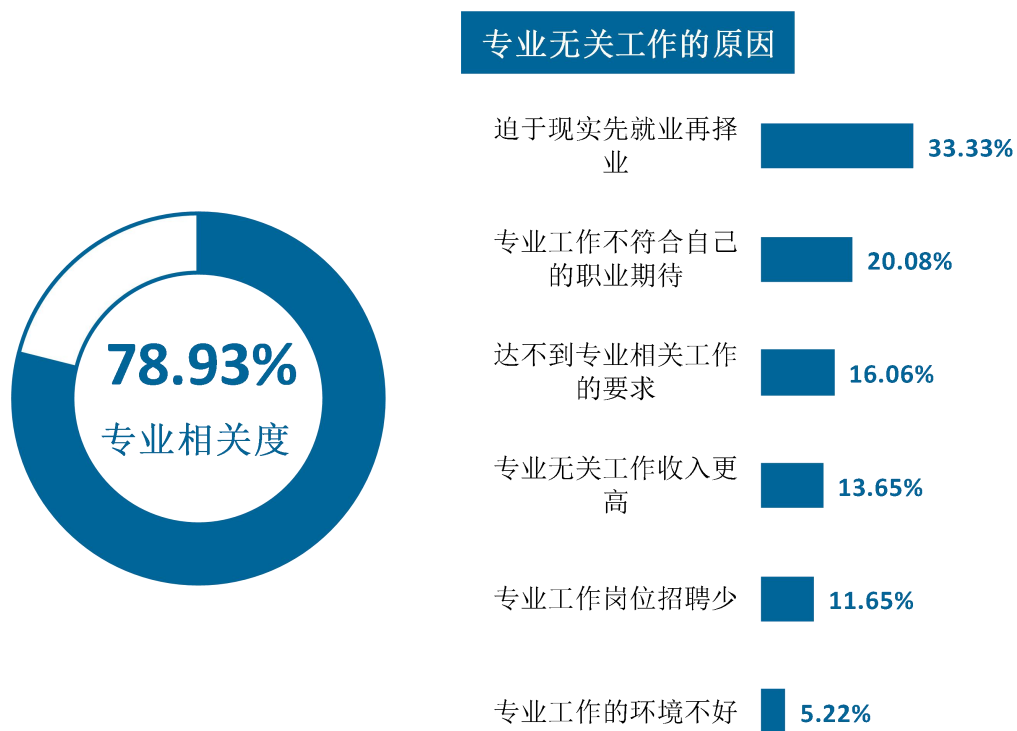


图 3-5 毕业生的工作与专业相关度

数据来源：麦可思-永州职业技术学院 2021 届毕业生培养质量评价数据。

2. 各学院及专业的专业相关度

学院层面，本校 2021 届毕业生工作与专业相关度较高的学院是医学院（91.32%）、护理学院（88.70%）、医学技术学院（84.13%）；工作与专业相关度相对较低的学院是智能制造与建筑工程学院（60.10%）。

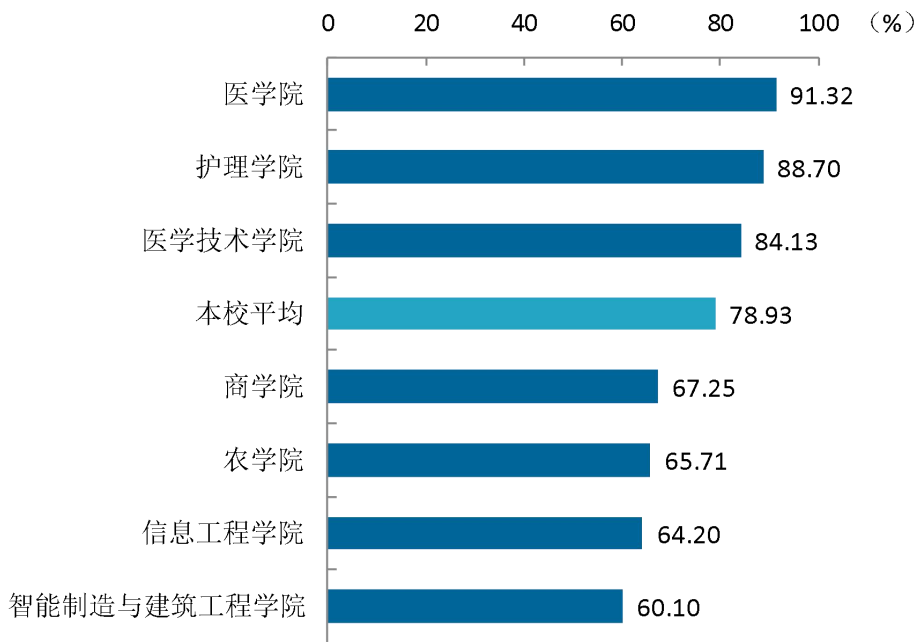


图 3-6 各院系毕业生的工作与专业相关度

数据来源：麦可思-永州职业技术学院 2021 届毕业生培养质量评价数据。

专业层面，本校 2021 届工作与专业相关度较高的专业有口腔医学（96.08%）、临床医学（95.71%），工作与专业相关度相对较低的专业有汽车检测与维修技术（44.44%）、工业机器人技术（48.89%），学校后续将持续关注以上两个专业毕业生落实专业相关工作情况。

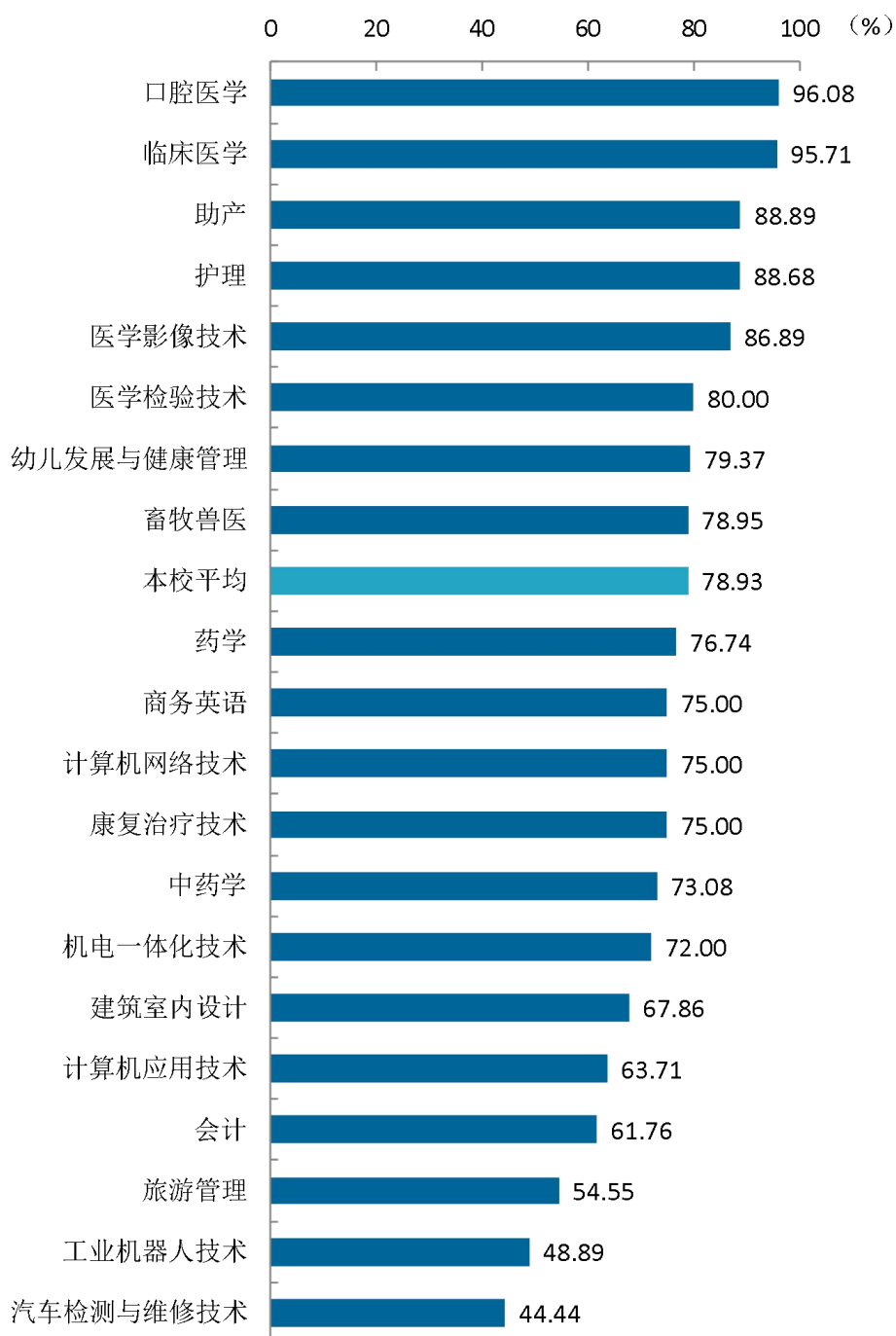


图 3-7 各专业毕业生的工作与专业相关度

注：个别专业因样本较少没有包括在内。

数据来源：麦可思-永州职业技术学院 2021 届毕业生培养质量评价数据。

三 就业满意度

1. 毕业生的就业满意度

本校 2021 届毕业生就业满意度为 75.20%。其中，毕业生对“工作氛围”、“工作内容”持满意评价的比例（分别为 86.47%、79.55%）相对较高。

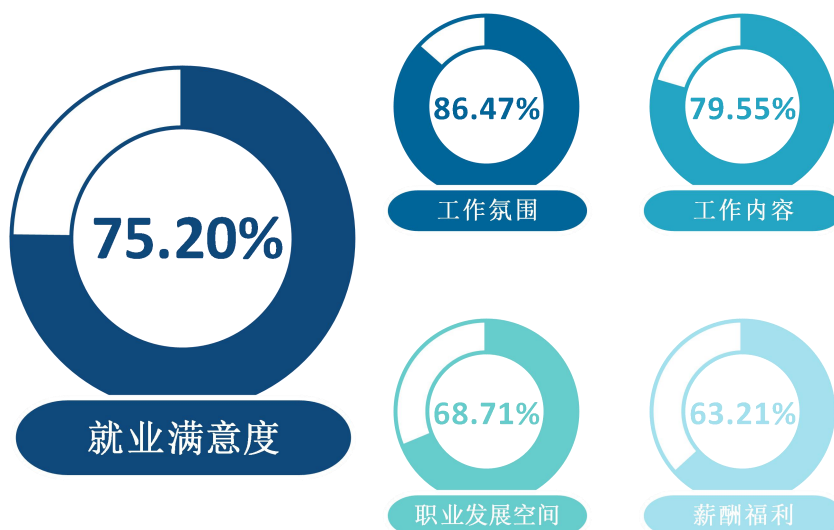


图 3-8 毕业生的就业满意度

数据来源：麦可思-永州职业技术学院 2021 届毕业生培养质量评价数据。

2. 毕业生对就业不满意的原因

本校 2021 届毕业生对就业不满意的主要原因在于收入低(81.52%)、发展空间不够(47.87%)。

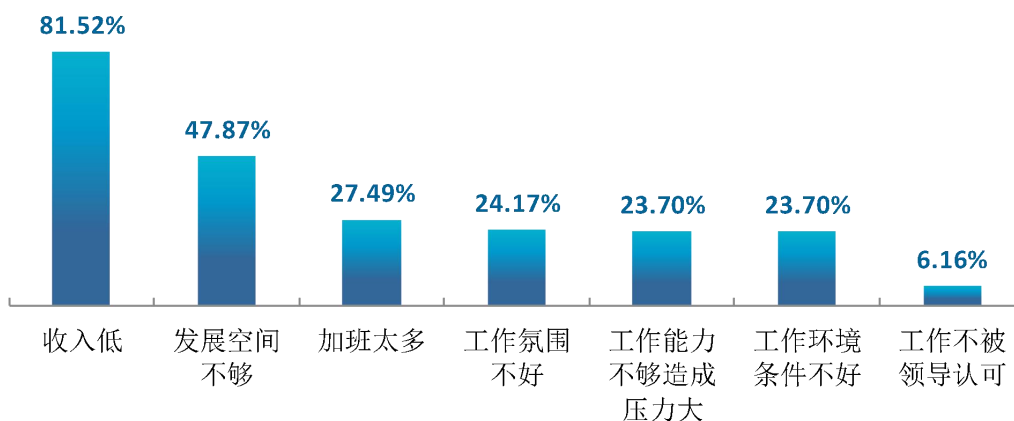


图 3-9 毕业生对就业不满意的原因（多选）

数据来源：麦可思-永州职业技术学院 2021 届毕业生培养质量评价数据。

3. 各学院及专业的就业满意度

学院层面，本校 2021 届就业满意度较高的学院有医学院（78.92%）、护理学院（75.66%）、信息工程学院（75.49%），就业满意度相对较低的学院为商学院（69.37%）。

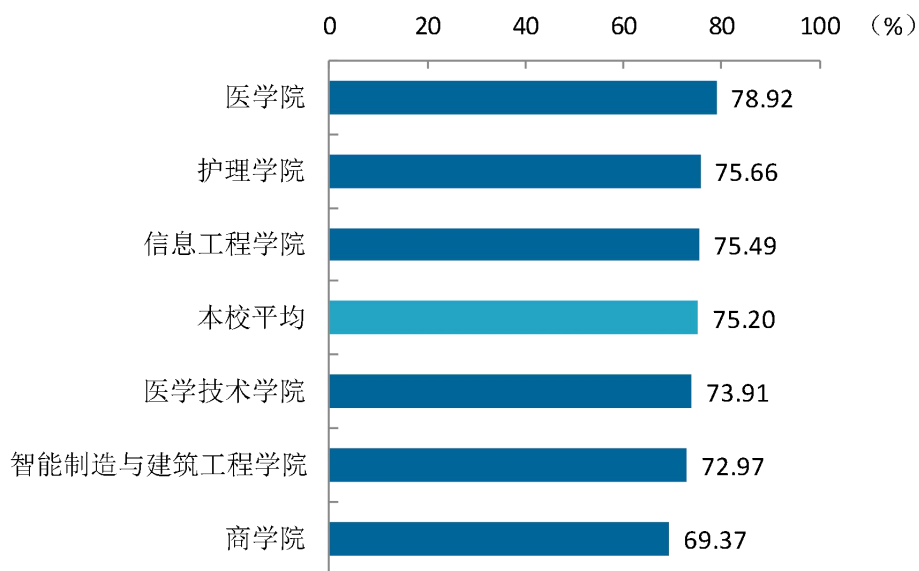


图 3-10 各院系毕业生的就业满意度

注：个别院系因样本较少没有包括在内。

数据来源：麦可思-永州职业技术学院 2021 届毕业生培养质量评价数据。

专业层面,本校 2021 届就业满意度较高的专业有计算机网络技术(84.62%)、药学(84.00%)、助产(81.25%)、汽车检测与维修技术(80.95%)、口腔医学(80.00%),就业满意度相对较低的专业有机电一体化技术(62.50%)、会计(63.16%)、旅游管理(65.38%)。

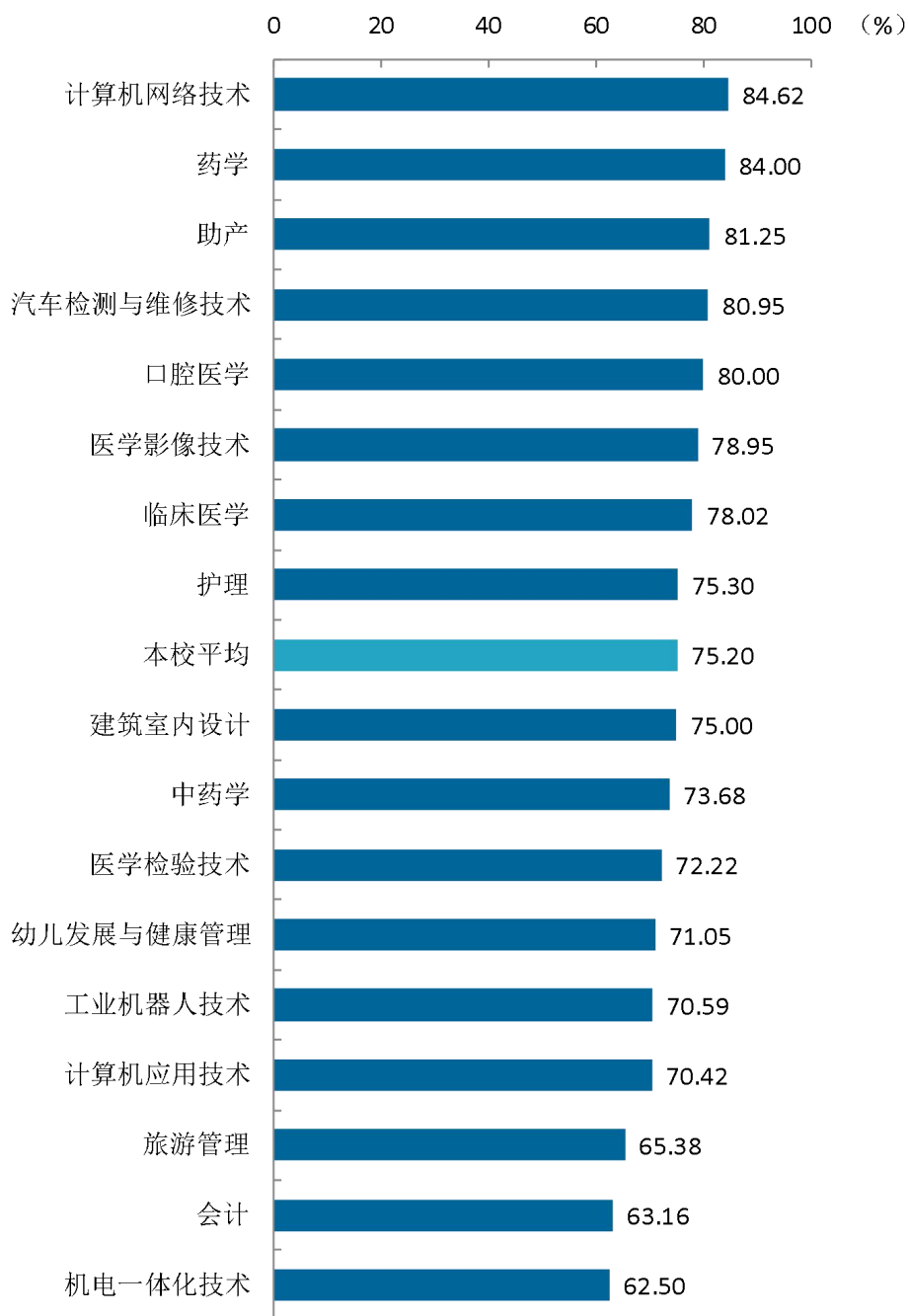


图 3-11 各专业毕业生的就业满意度

注:个别专业因样本较少没有包括在内。

数据来源:麦可思-永州职业技术学院 2021 届毕业生培养质量评价数据。

四 职业期待吻合度

1. 毕业生的职业期待吻合度

职业期待吻合度反映了大学生在校期间对职业的认知与在职场实际中的感受之间的匹配程度，本校 2021 届毕业生的职业期待吻合度为 51.71%。此外，毕业生认为实际工作岗位不符合自身职业期待的主要方面为“不符合我的职业发展规划”（44.54%）、“不符合我的兴趣爱好”（24.93%）、“不符合我的生活方式”（21.29%）。

工作不符合职业期待的原因

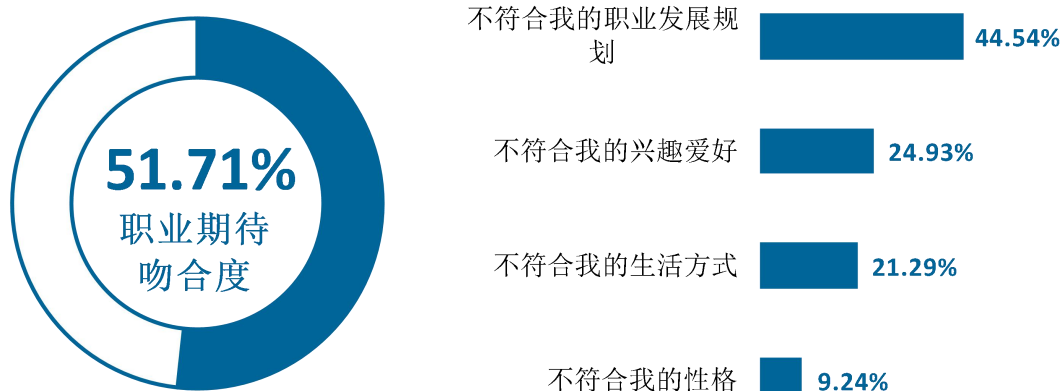


图 3-12 毕业生的职业期待吻合度

数据来源：麦可思-永州职业技术学院 2021 届毕业生培养质量评价数据。

2. 各专业的职业期待吻合度

专业层面，本校 2021 届职业期待吻合度较高的专业是口腔医学（67.80%）、临床医学（65.26%），职业期待吻合度较低的专业是商务英语（20.00%）、工业机器人技术（29.41%）。

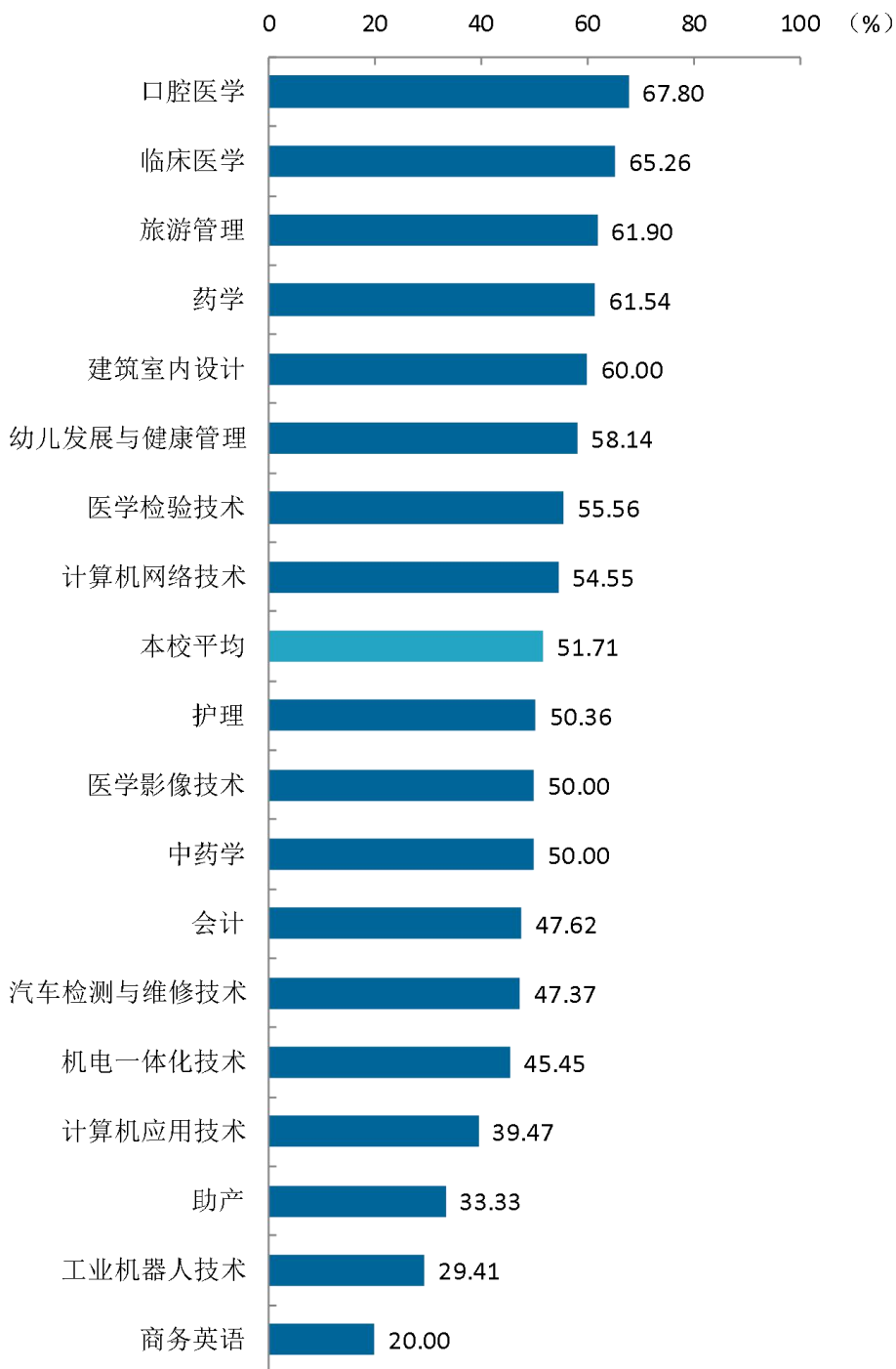


图 3-13 各专业毕业生的职业期待吻合度

注：个别专业因样本较少没有包括在内。

数据来源：麦可思-永州职业技术学院 2021 届毕业生培养质量评价数据。

五 就业稳定性（以离职率来衡量）

1. 毕业生的离职率

就业稳定性以离职率为衡量，就业稳定性是反映毕业生踏入职场初期的稳定程度，本校 2021 届毕业生的离职率为 34.64%。其中，因“薪资福利偏低”（45.74%）、“个人发展空间不够”（37.50%）而主动离职的比例相对较高。

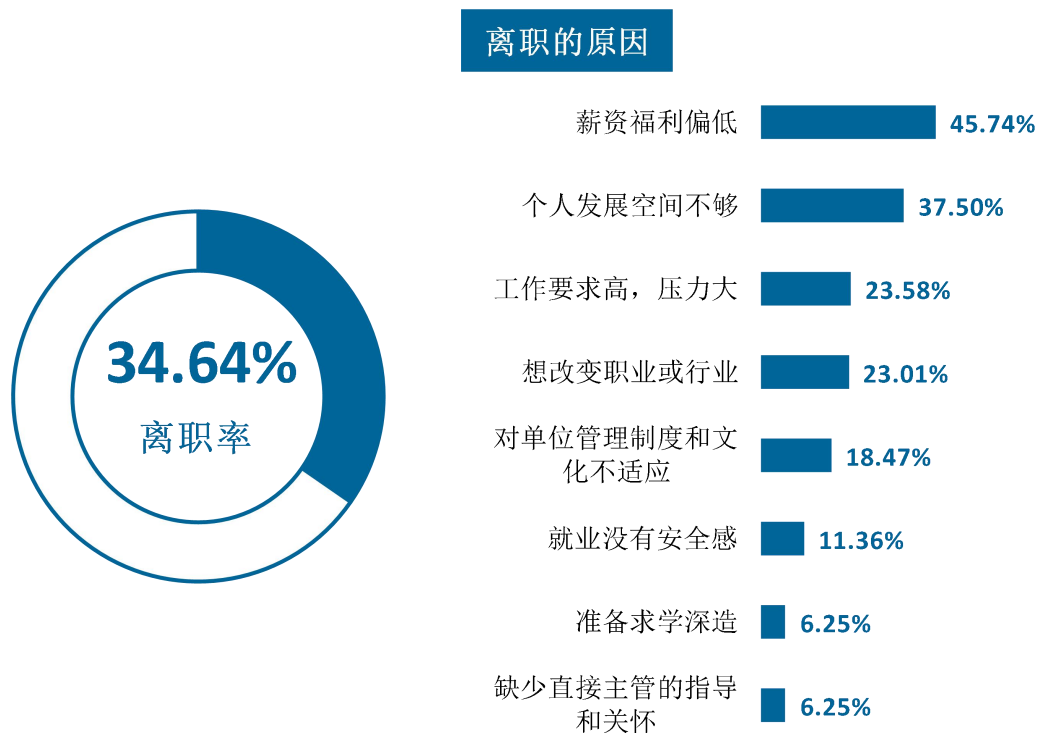


图 3-14 毕业生的离职率

数据来源：麦可思-永州职业技术学院 2021 届毕业生培养质量评价数据。

2. 各学院毕业生的离职率

学院层面，本校 2021 届离职率较低的学院是医学院（19.81%），离职率相对较高的学院是智能制造与建筑工程学院（56.93%）、信息工程学院（56.03%）。

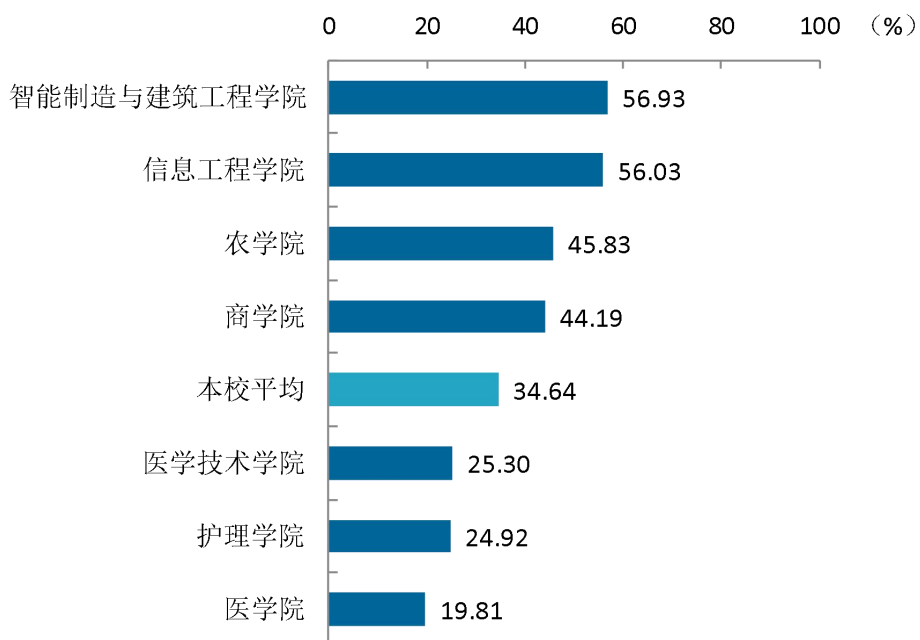


图 3-15 各院系毕业生的离职率

数据来源：麦可思-永州职业技术学院 2021 届毕业生培养质量评价数据。

3. 各专业毕业生的离职率

专业层面，本校 2021 届离职率较低的专业是临床医学（7.29%）、药学（20.00%），离职率相对较高的专业是计算机网络技术（65.38%）、商务英语（61.11%）。

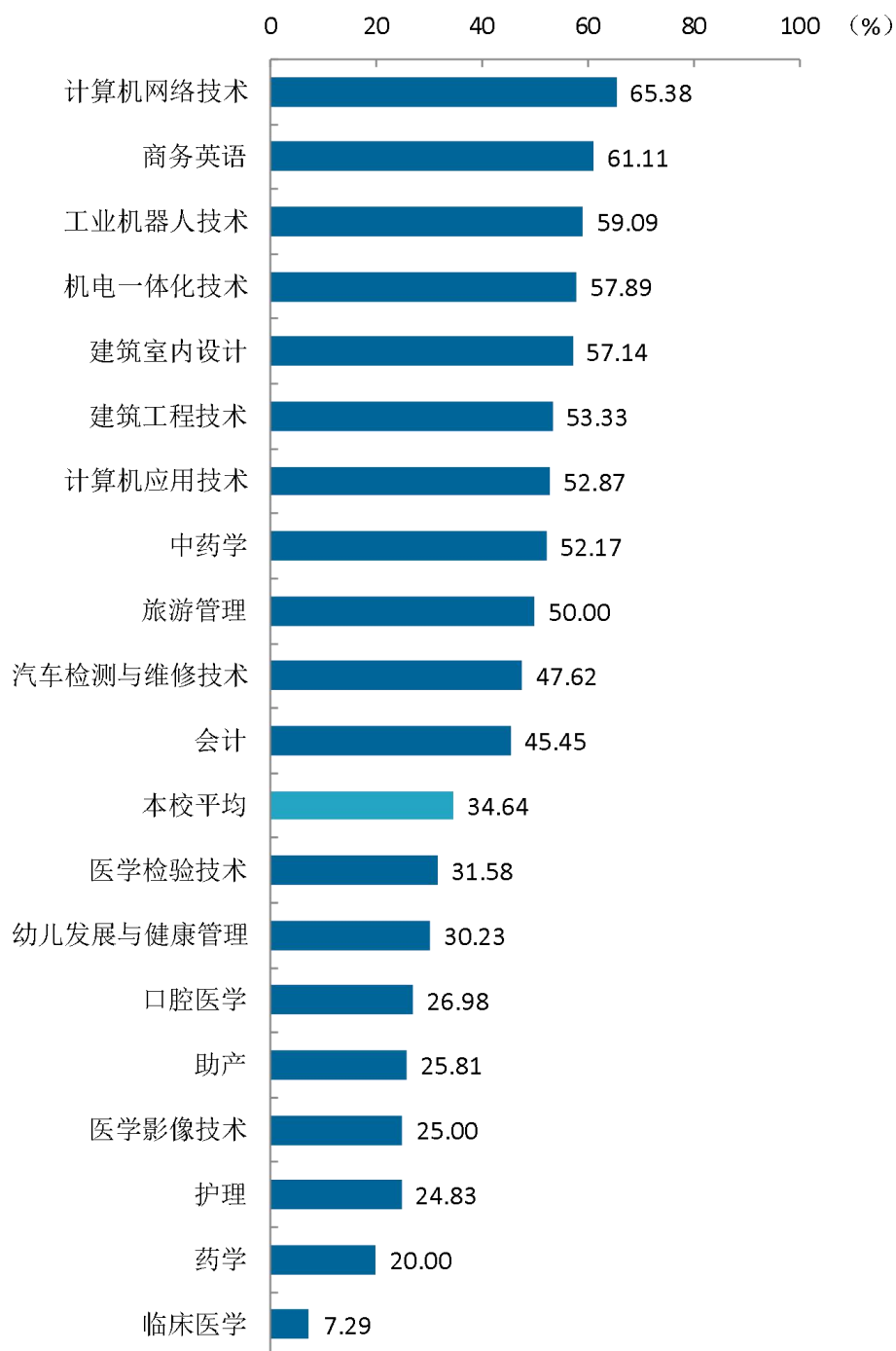


图 3-16 各专业毕业生的离职率

注：个别专业因样本较少没有包括在内。

数据来源：麦可思-永州职业技术学院 2021 届毕业生培养质量评价数据。

六 职业发展和变化

（一） 毕业生职业发展情况

1. 毕业生职位提升比例

本校 2021 届从毕业到目前，有 37.10%的毕业生在薪资或职位上有过提升，反映出本校毕业生的职业发展情况较好。

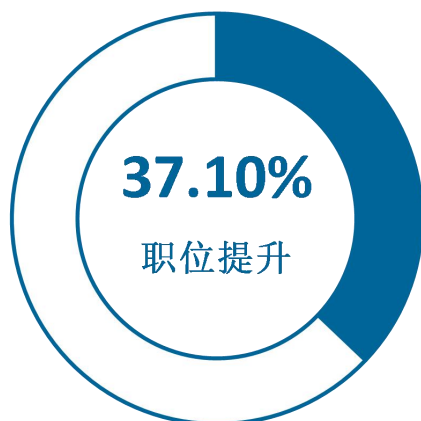


图 3-17 毕业生有过薪资或职位提升的比例

数据来源：麦可思-永州职业技术学院 2021 届毕业生培养质量评价数据。

2. 各学院及专业职位提升比例

学院层面，本校 2021 届从毕业到目前有过薪资或职位提升比例较高的学院有信息工程学院（61.39%）、智能制造与建筑工程学院（53.98%），有过薪资或职位提升比例相对较低的学院是护理学院（24.05%）、医学院（26.42%）。

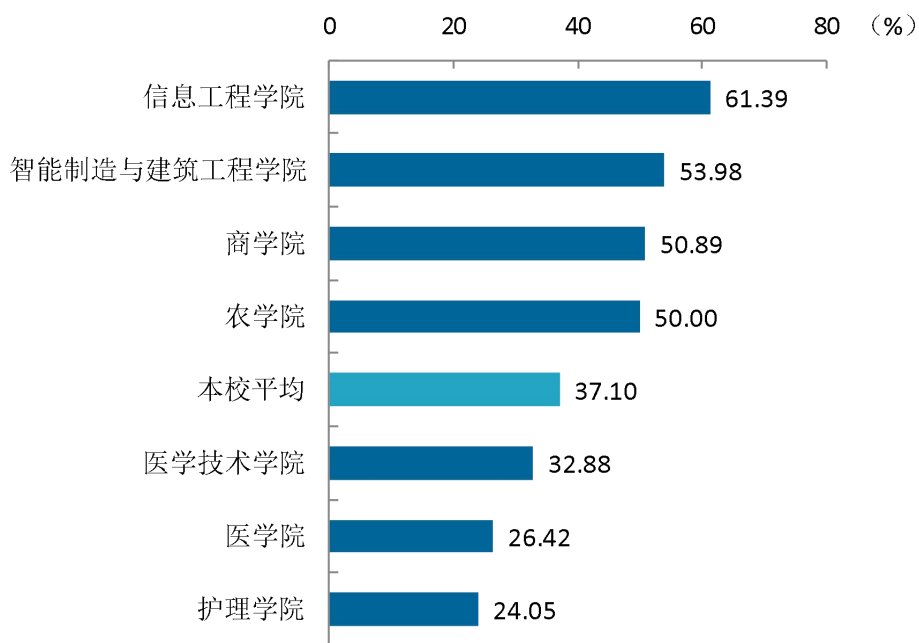


图 3-18 各院系毕业生有过薪资或职位提升的比例

数据来源：麦可思-永州职业技术学院 2021 届毕业生培养质量评价数据。

专业层面，本校 2021 届从毕业到目前有过薪资或职位提升的比例较高的专业是汽车检测与维修技术（72.22%）、幼儿发展与健康管理（64.29%）、计算机应用技术（63.16%），有过薪资或职位提升的比例较低的专业是临床医学（17.58%）、助产（19.23%）。

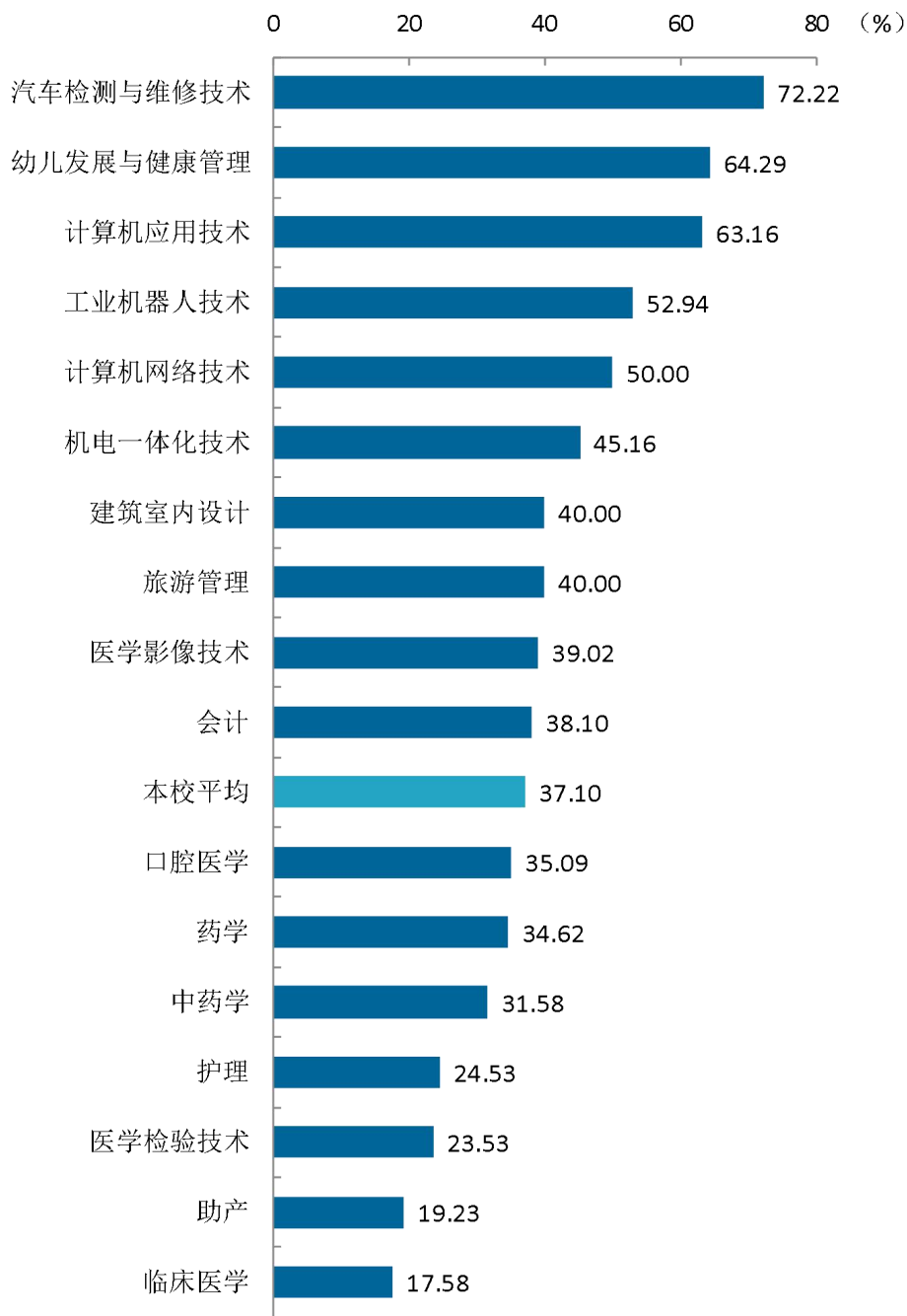


图 3-19 各专业毕业生有过薪资或职位提升的比例

注：个别专业因样本较少没有包括在内。

数据来源：麦可思-永州职业技术学院 2021 届毕业生培养质量评价数据。

（二） 毕业生职位变化

1. 毕业生职位变化比例

本校 2021 届毕业生从毕业到目前有过转岗的比例为 19.01%，超八成毕业生入职到目前未有职位变化，说明本校毕业生的职场适应能力较强。

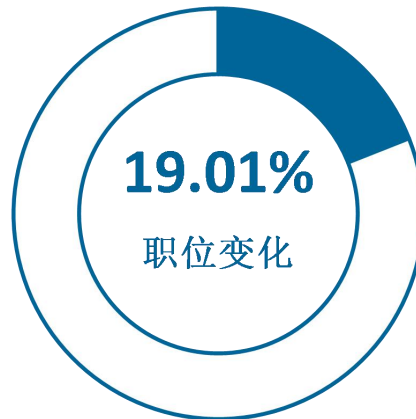


图 3-20 毕业生有过转岗的比例

数据来源：麦可思-永州职业技术学院 2021 届毕业生培养质量评价数据。

2. 各学院及专业职位变化比例

学院层面,本校 2021 届从毕业到现在,有过转岗比例较低的学院是医学技术学院(13.70%)、护理学院(15.12%),有过转岗比例相对较高的学院是农学院(40.00%)。

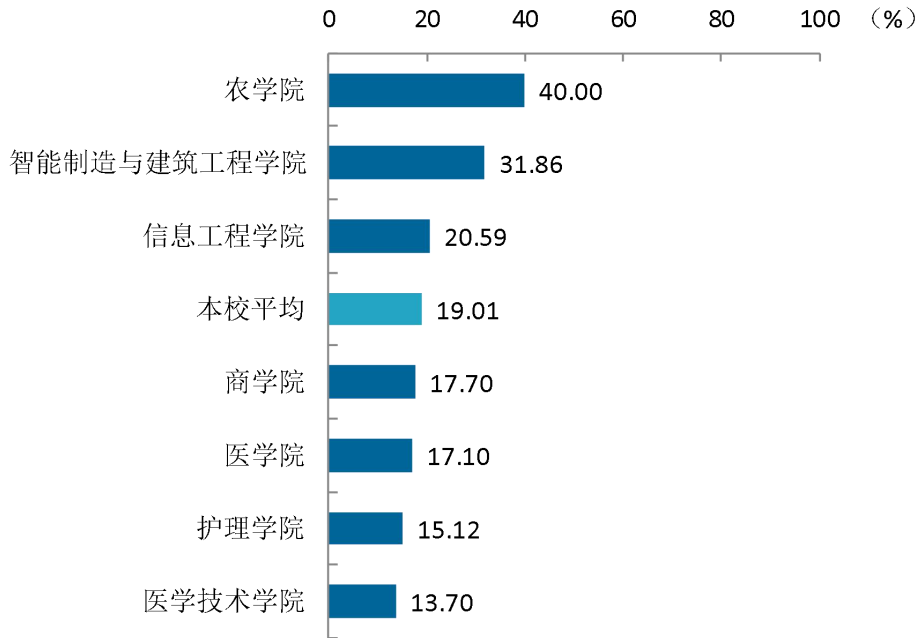


图 3-21 各院系毕业生有过转岗的比例

数据来源: 麦可思-永州职业技术学院 2021 届毕业生培养质量评价数据。

专业层面，本校 2021 届从毕业到现在，有过转岗比例较低的专业是医学检验技术（5.88%），有过转岗比例相对较高的专业是工业机器人技术（41.18%）、汽车检测与维修技术（38.89%）。

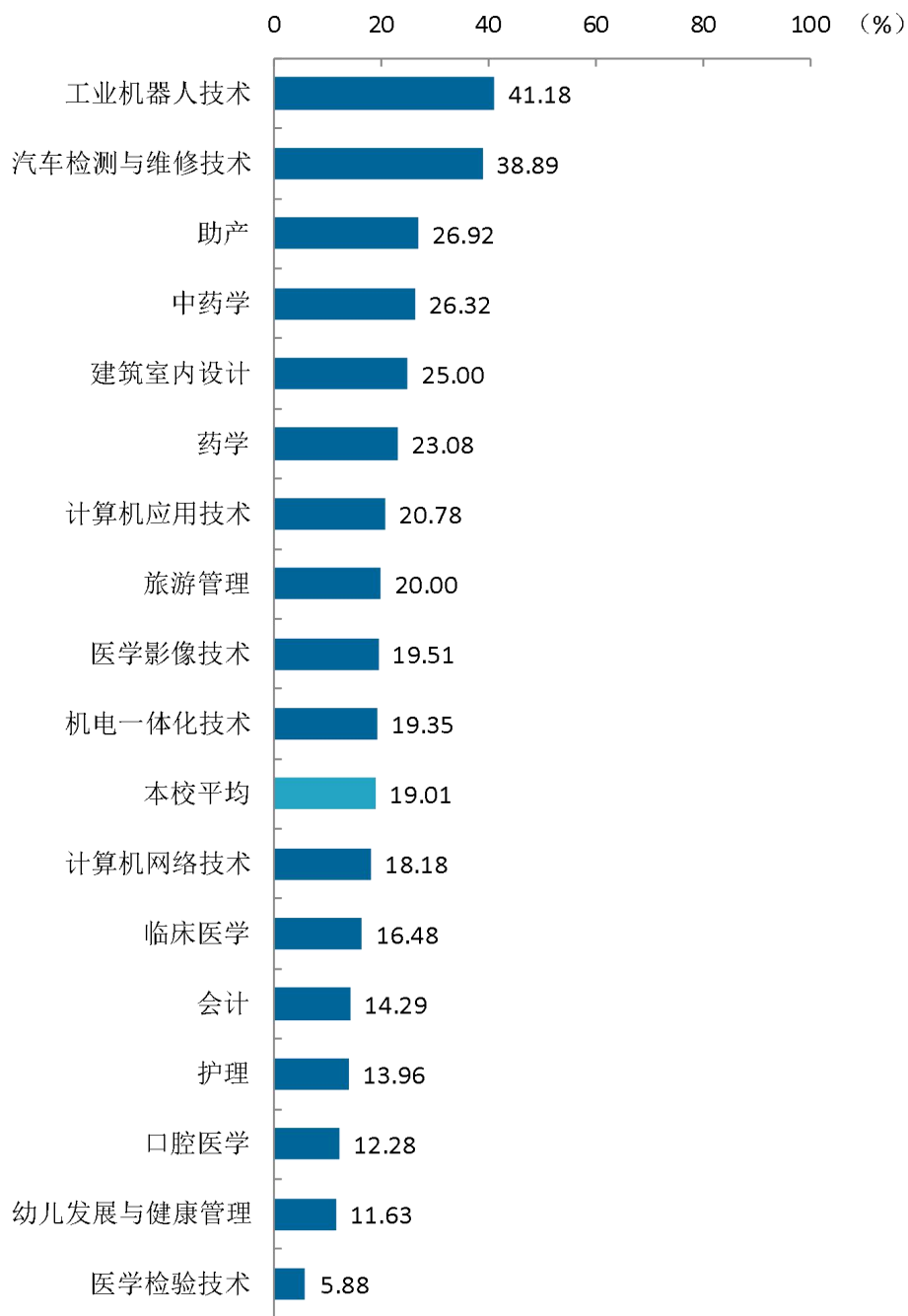


图 3-22 各专业毕业生有过转岗的比例

注：个别专业因样本较少没有包括在内。

数据来源：麦可思-永州职业技术学院 2021 届毕业生培养质量评价数据。

就业



发展趋势
分析



第四章 就业发展趋势分析



一 毕业去向落实率变化趋势

本校 2021 届毕业生的就业率为 85.33%，比 2020 届（80.06%）高 5.27 个百分点，近四届毕业生的就业率整体呈上升趋势，去向落实情况向好发展。

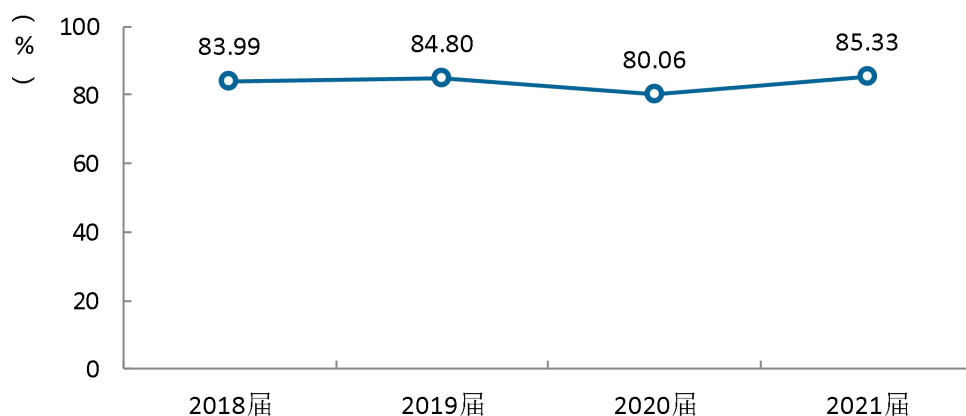


图 4-1 毕业去向落实率变化趋势

数据来源：麦可思-永州职业技术学院 2021 届毕业生培养质量评价数据。

学院层面，本校 2021 届多数学院毕业去向落实率较 2020 届有所上升。其中，毕业去向落实率相对较高的学院有信息工程学院（88.14%）、商学院（87.76%），较 2020 届（分别为 84.58%、81.36%）有所上升，毕业去向落实率相对较低的有医学技术学院（82.00%）、护理学院（82.83%）、农学院（83.87%），较 2020 届（分别为 77.72%、70.45%、73.33%）有所上升。

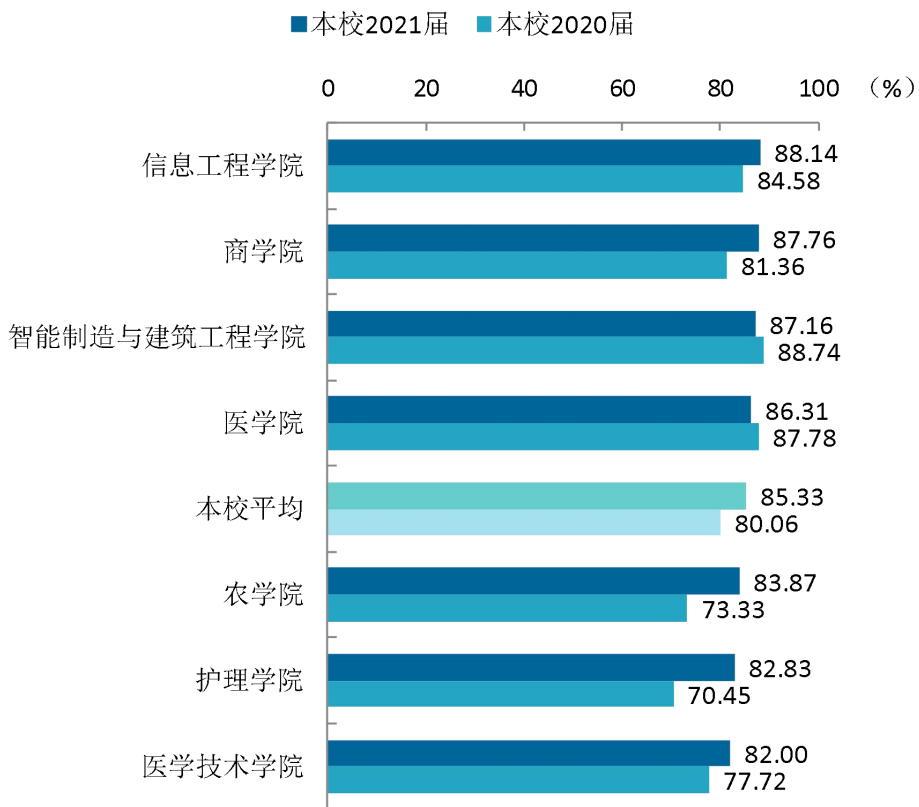


图 4-2 各院系毕业生的毕业去向落实率变化趋势

数据来源：麦可思-永州职业技术学院 2021 届毕业生培养质量评价数据。

专业层面，本校 2021 届毕业去向落实率较高的专业有眼视光技术（100.00%）、畜牧兽医（96.15%）、幼儿发展与健康管理（95.83%），其中畜牧兽医专业较上届（87.10%）上升明显，上述专业毕业生的去向落实较为充分；毕业去向落实率相对较低的专业有康复治疗技术（72.73%）。

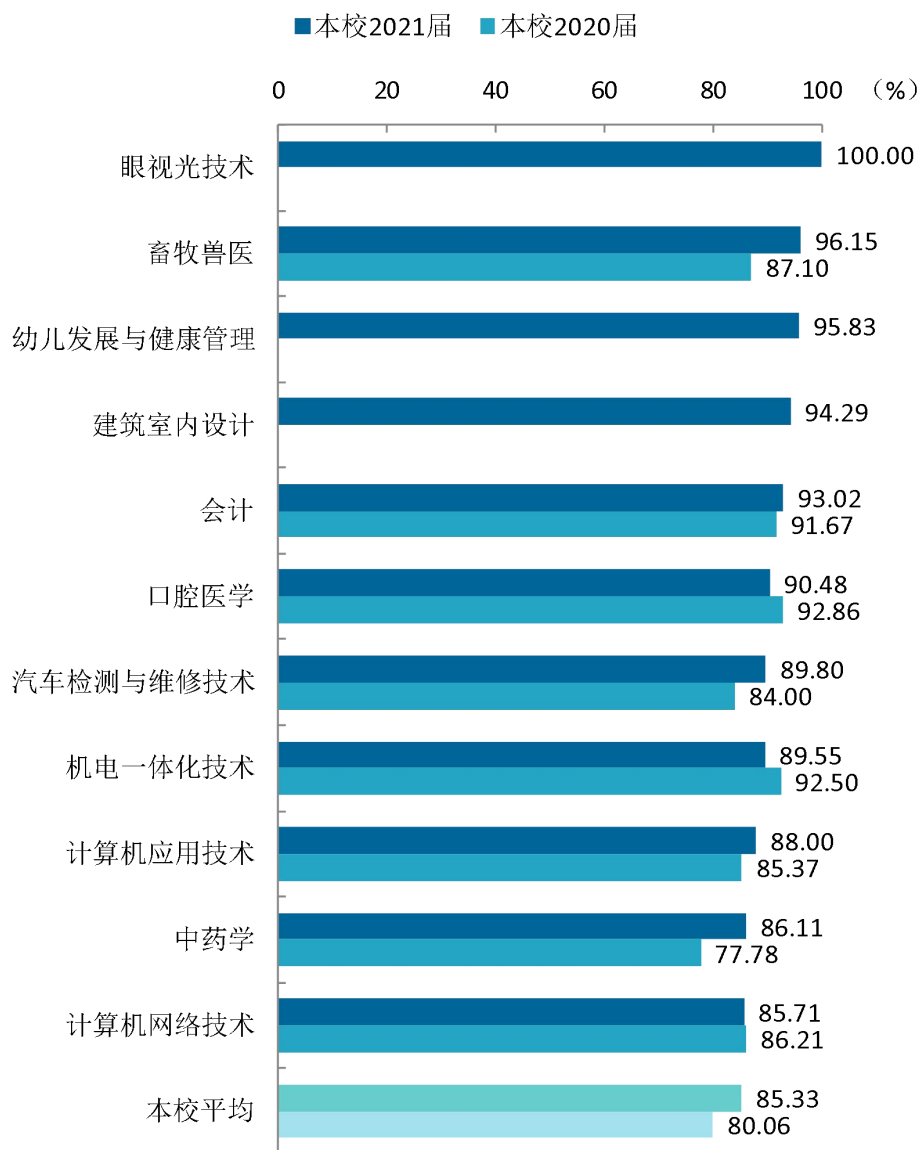
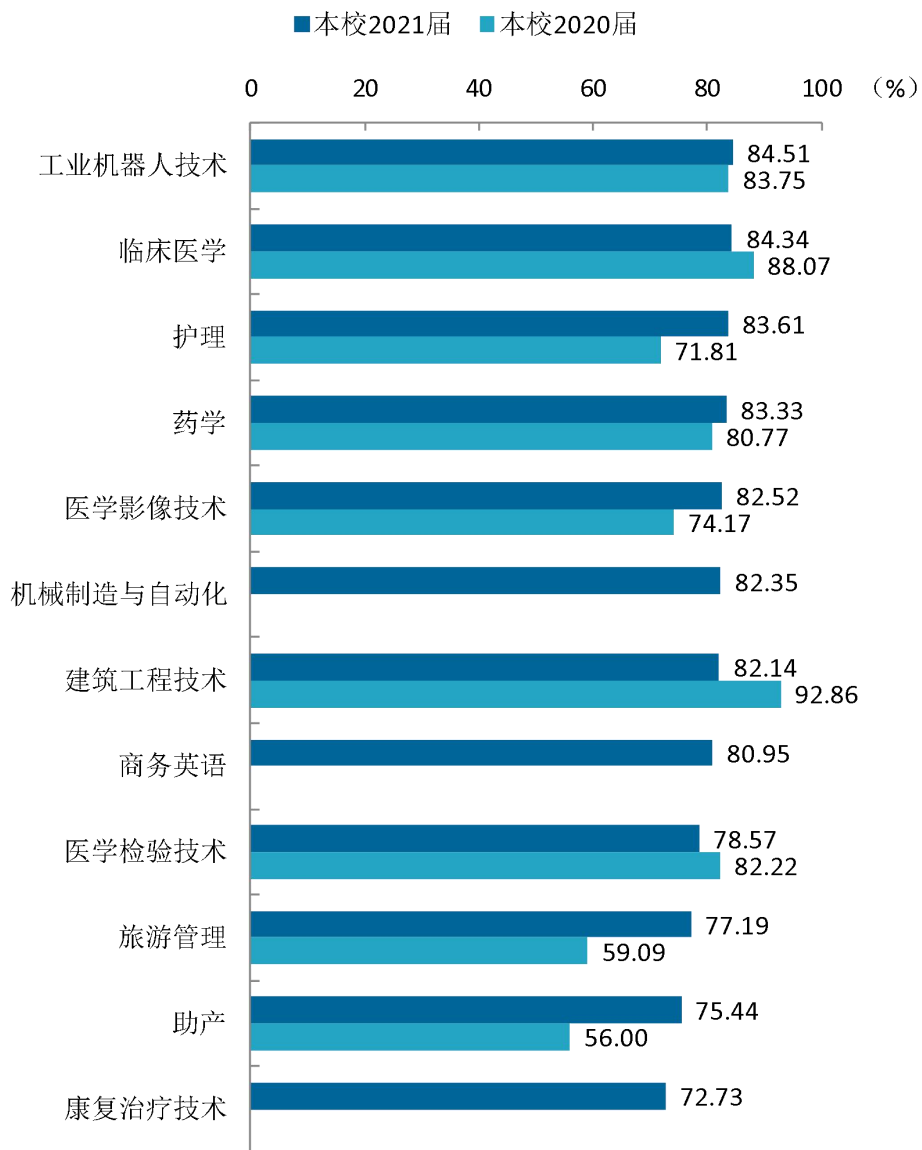


图 4-3 各专业毕业生的毕业去向落实率变化趋势

注：个别专业因样本较少没有包括在内。

数据来源：麦可思-永州职业技术学院 2021 届毕业生培养质量评价数据。



续图 4-3 各专业毕业生的毕业去向落实率变化趋势

注：个别专业因样本较少没有包括在内。

数据来源：麦可思-永州职业技术学院 2021 届毕业生培养质量评价数据。

二 毕业去向变化趋势

毕业生毕业后的去向可以反映高校的人才培养定位达成情况，本校近两届毕业生毕业去向均以直接就业为主，其中，受雇全职工作的比例（67.35%）较上届（58.73%）上升显著，更多毕业生顺利就业。此外，无工作仍在积极求职的比例（6.81%）较上届（13.30%）有所下降。

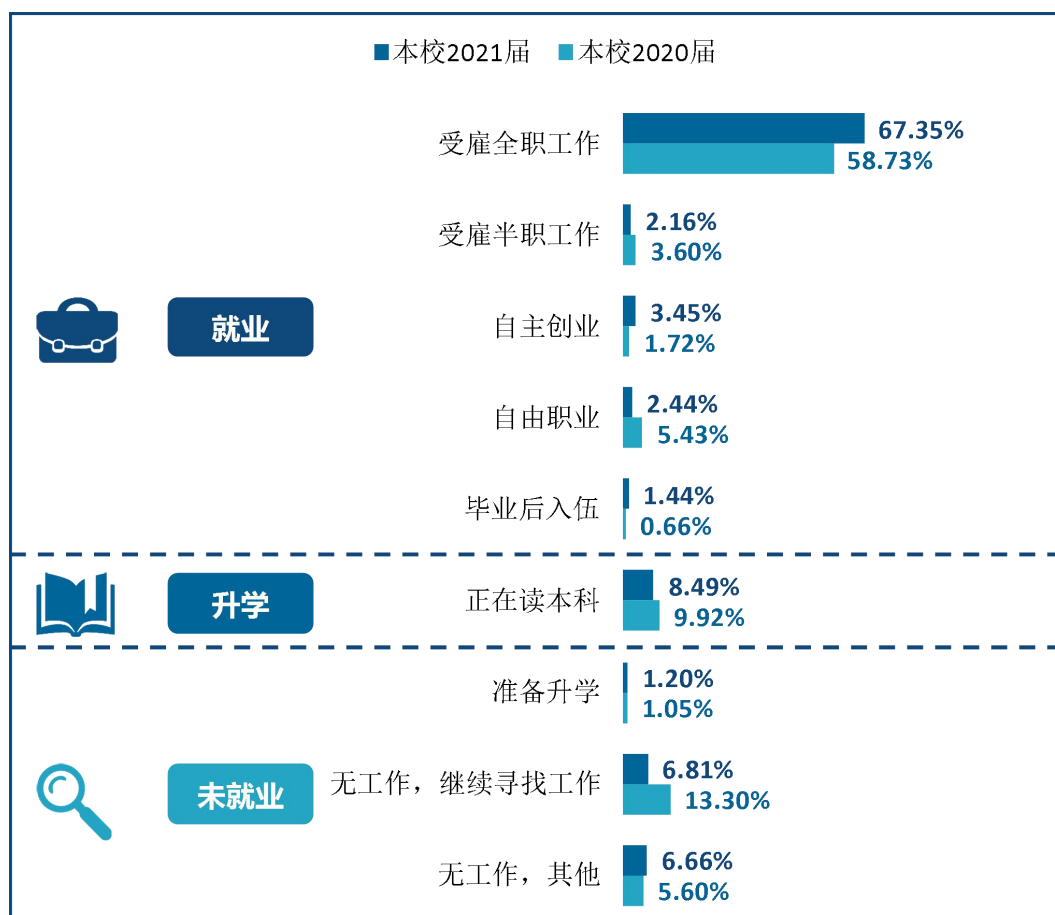


图 4-4 毕业去向分布趋势

注：图表中数据均保留两位小数，由于四舍五入，相加可能不等于 100%。
数据来源：麦可思-永州职业技术学院 2021 届毕业生培养质量评价数据。

三 就业特点变化趋势

(一) 行业变化趋势

本校 2021 届毕业生就业比例较高的行业类为医疗和社会护理服务业（50.45%）、教育业（6.03%）、信息传输、软件和信息技术服务业（5.04%）。本校近三届毕业生就业于“教育业”、“电子电气设备制造业（含计算机、通信、家电等）”、“建筑业”行业类的比例呈上升趋势。

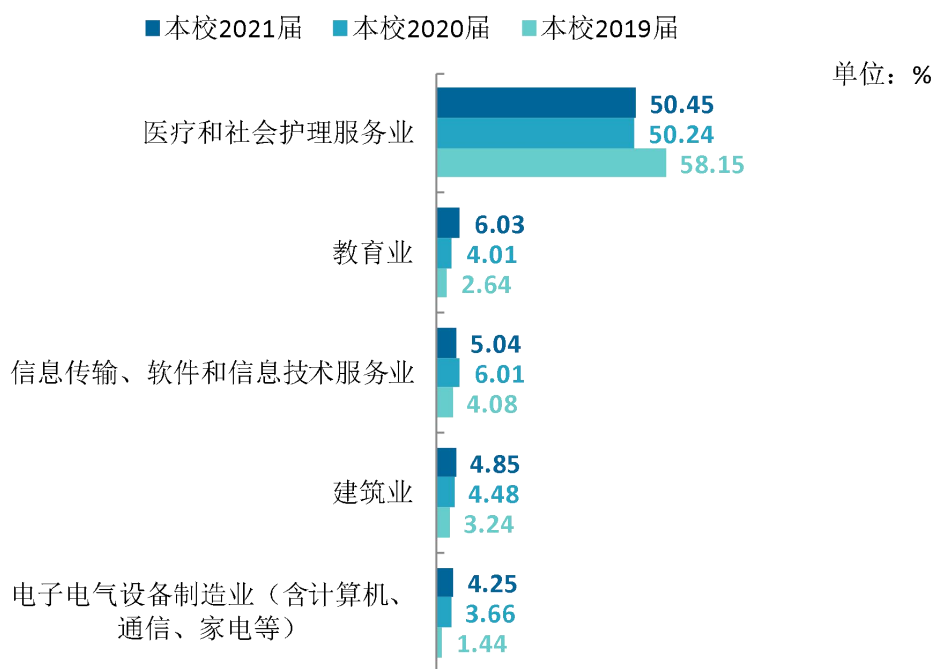


图 4-5 主要行业类需求变化趋势

数据来源：麦可思-永州职业技术学院 2021 届毕业生培养质量评价数据。

（二） 职业变化趋势

本校 2021 届毕业生就业比例较高的职业类为医疗保健/紧急救助（50.67%）、销售（5.13%）、计算机与数据处理（4.18%）。本校近三届毕业生就业于“幼儿与学前教育”职业类的比例呈上升趋势，就业于“医疗保健/紧急救助”、“销售”的比例呈下降趋势。

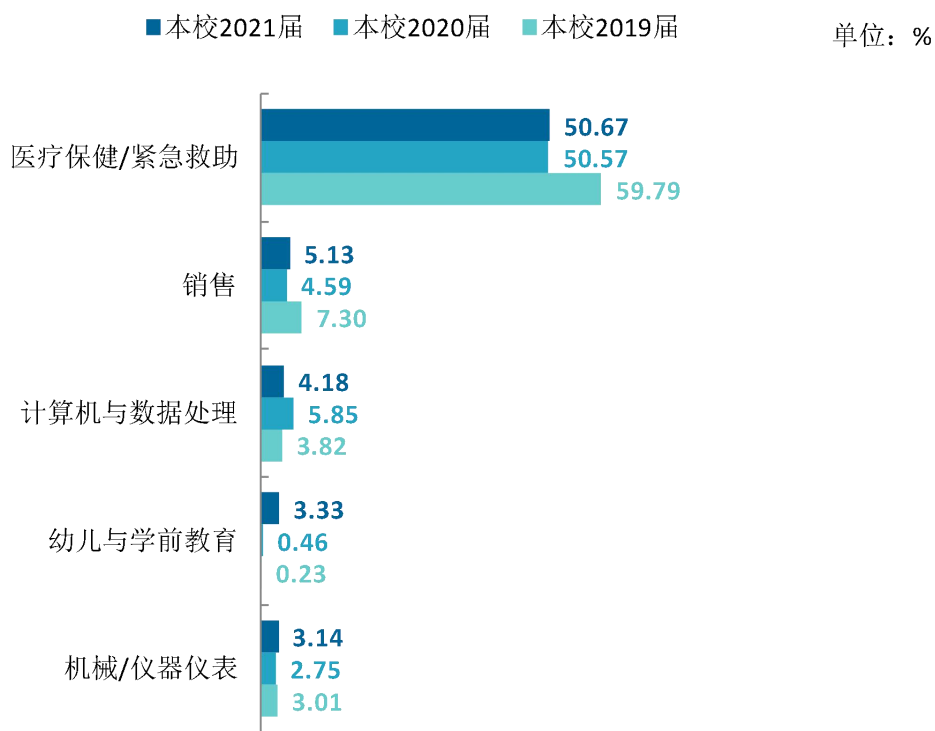


图 4-6 主要职业类需求变化趋势

数据来源：麦可思-永州职业技术学院 2021 届毕业生培养质量评价数据。

（三） 用人单位变化趋势

本校 2021 届毕业生主要就业的用人单位类型是民营企业/个体（66.02%），比本校 2020 届（63.35%）高 2.67 个百分点；毕业生主要就业于 300 人及以下规模的中小型用人单位（58.03%），比本校 2020 届（56.53%）高 1.50 个百分点。

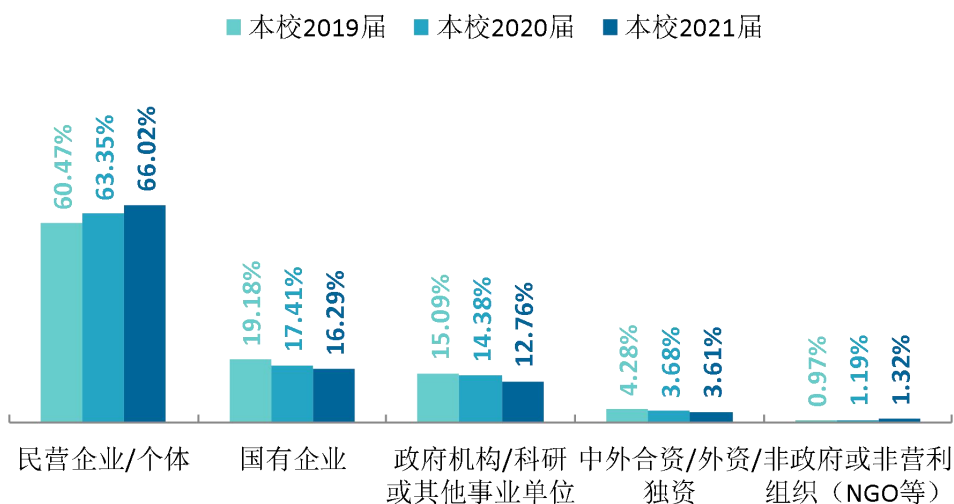


图 4-7 不同类型用人单位需求变化趋势

数据来源：麦可思-永州职业技术学院 2021 届毕业生培养质量评价数据。

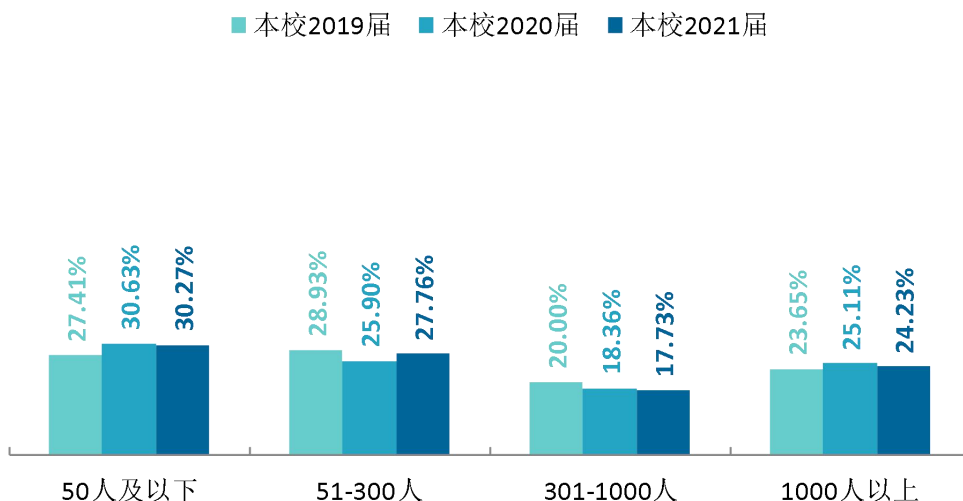


图 4-8 不同规模用人单位需求变化趋势

数据来源：麦可思-永州职业技术学院 2021 届毕业生培养质量评价数据。

（四） 就业地区变化趋势

本校 2018 届~2021 届均有五成以上（分别为 54.41%、50.67%、53.08%、50.57%）毕业生在湖南就业。毕业生就业量较大的城市为永州（20.37%）、长沙（12.64%）、深圳（10.89%），其中，就业于永州的比例较上届（24.92%）有所下降，更多毕业生选择就业于长沙、广州、深圳等地。

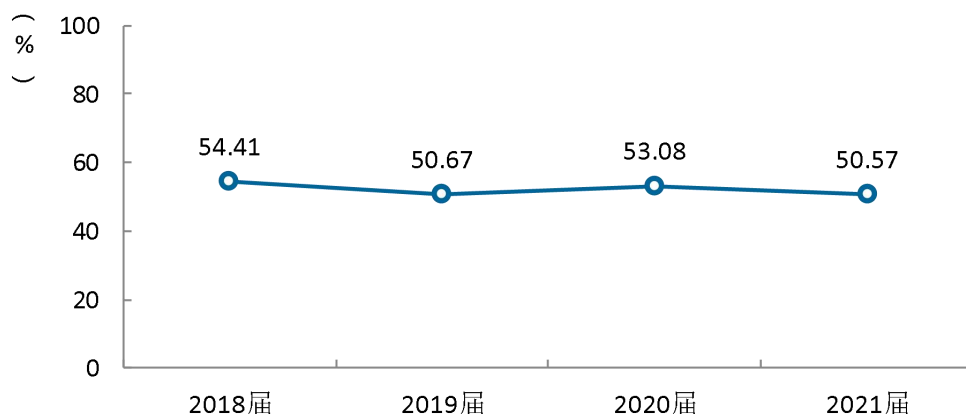


图 4-9 毕业生在湖南就业的比例变化趋势

数据来源：麦可思-永州职业技术学院 2021 届毕业生培养质量评价数据。

表 4-1 毕业生主要就业城市的变化趋势

就业城市	2018 届 (%)	2019 届 (%)	2020 届 (%)	2021 届 (%)
永州	30.42	23.27	24.92	20.37
长沙	9.63	9.89	7.92	12.64
深圳	6.58	8.03	9.70	10.89
广州	8.35	9.37	5.94	7.90
东莞	3.61	5.05	5.32	5.44

数据来源：麦可思-永州职业技术学院 2021 届毕业生培养质量评价数据。

四 就业质量变化趋势

（一） 月收入变化趋势

本校 2021 届毕业生的月收入为 3965.75 元，比 2020 届（3643.04 元）高 322.71 元，本校毕业生的月收入整体呈上升趋势。

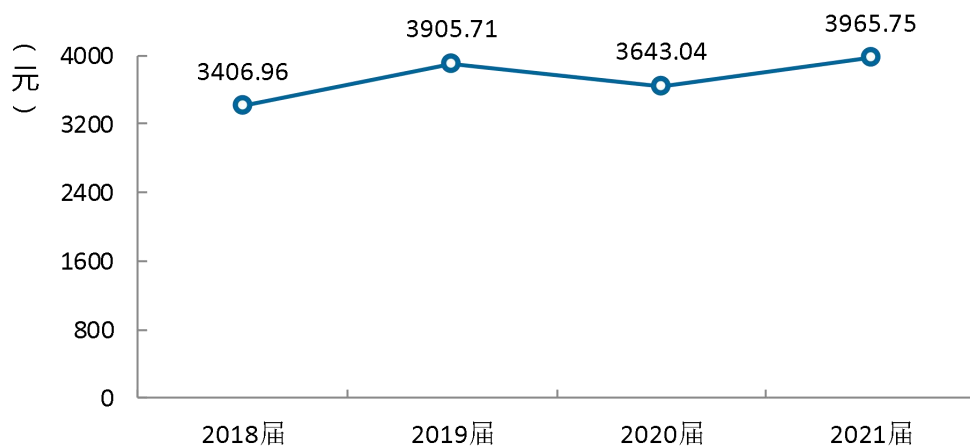


图 4-10 月收入变化趋势

数据来源：麦可思-永州职业技术学院 2021 届毕业生培养质量评价数据。

学院层面，本校 2021 届毕业生月收入较高的学院有信息工程学院（5196.94 元）、智能制造与建筑工程学院（4688.27 元），且较上届（分别为 4468.82 元、4576.58 元）有所上升；月收入相对较低的学院有医学院（3521.87 元）、护理学院（3541.76 元），较上届（分别为 3192.14 元、3024.50 元）同样有所上升。

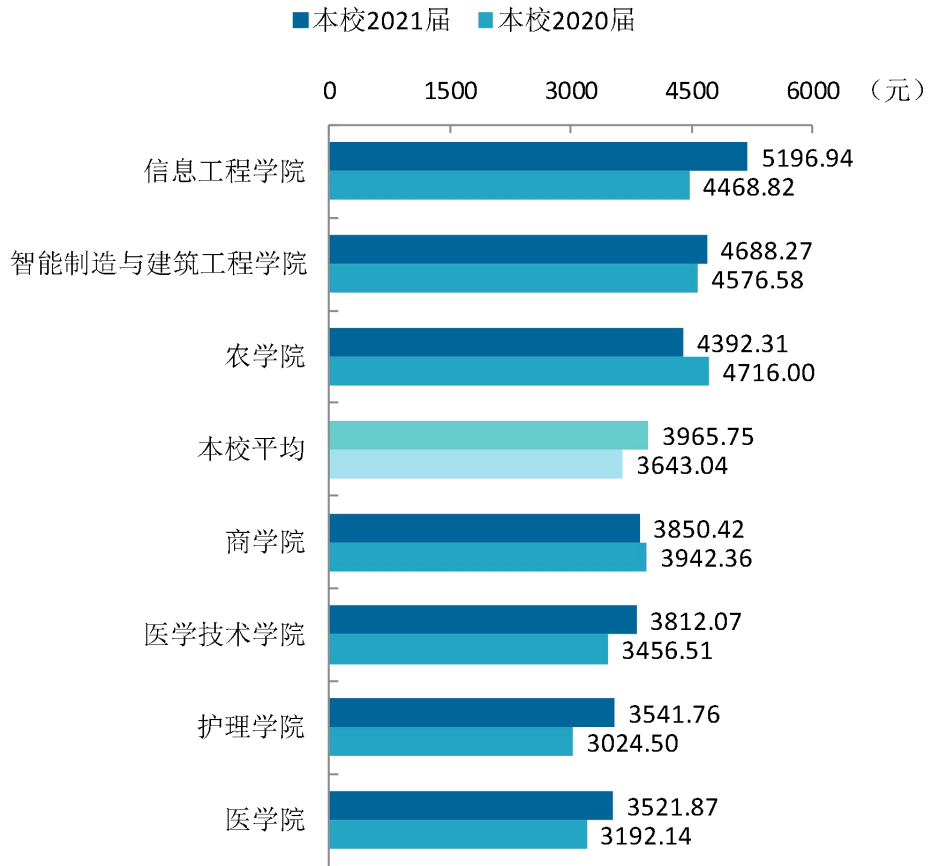


图 4-11 各院系毕业生的月收入变化趋势

数据来源：麦可思-永州职业技术学院 2021 届毕业生培养质量评价数据。

专业层面，本校 2021 届多数专业毕业生月收入较 2020 届有所增长。其中，月收入相对较高的专业有计算机网络技术（5932.00 元）、工业机器人技术（5646.15 元）、机电一体化技术（5631.35 元），且较上届（分别为 3374.74 元、5027.78 元、4897.08 元）均有不同程度的增长。

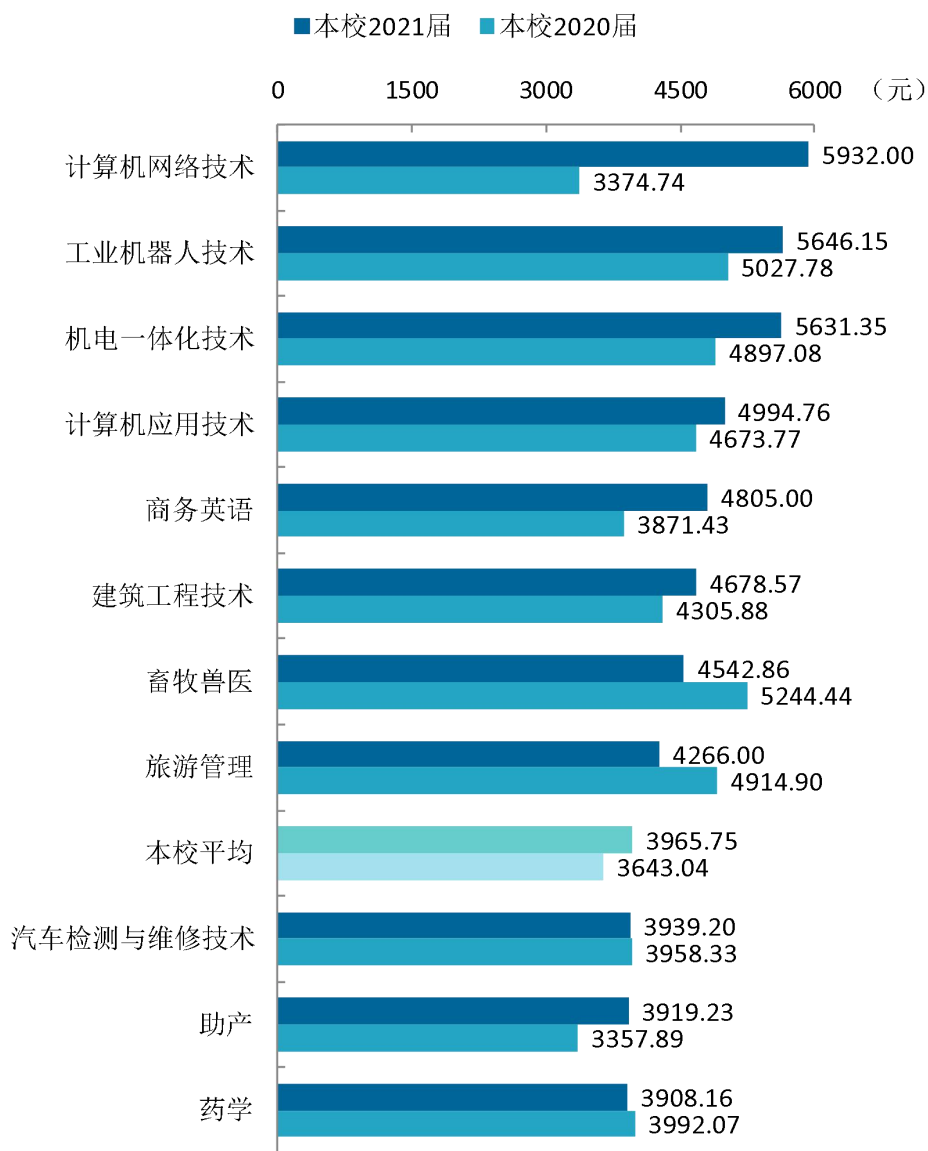
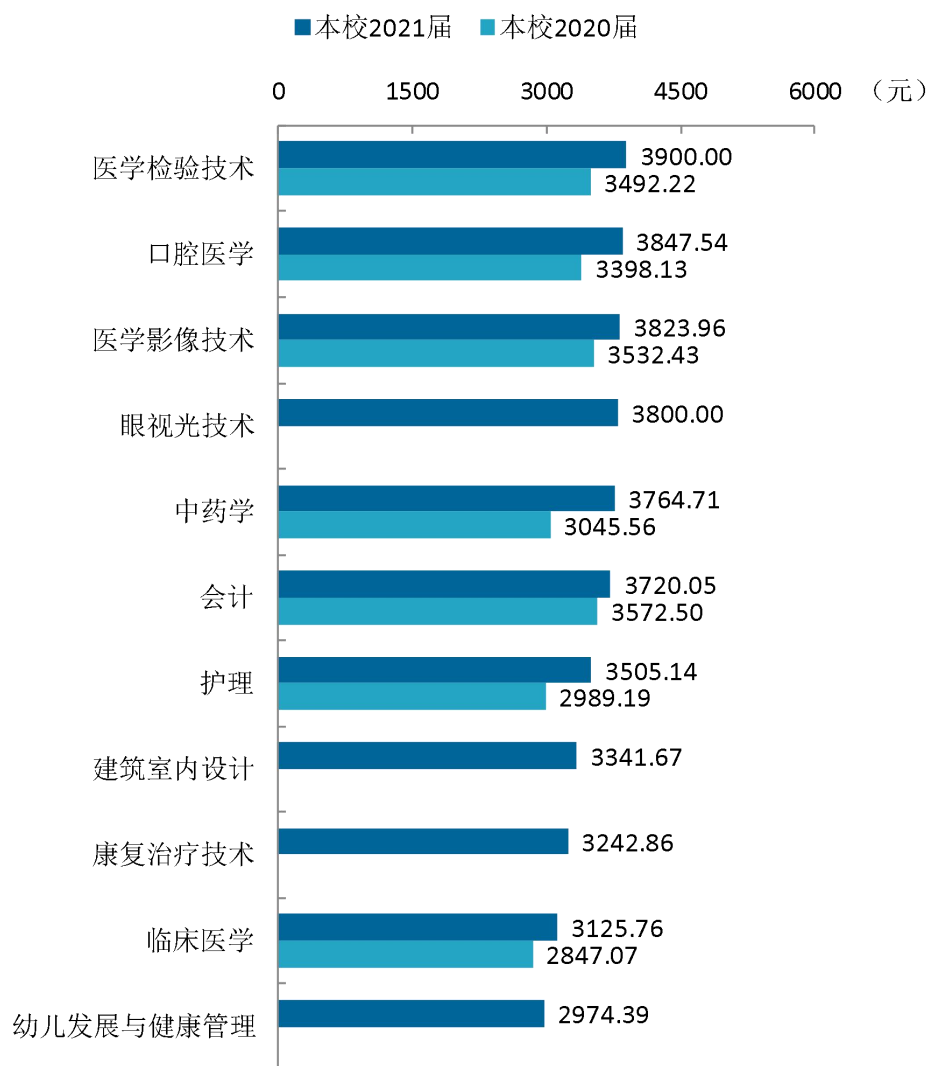


图 4-12 各专业毕业生的月收入变化趋势

注：个别专业因样本较少没有包括在内。

数据来源：麦可思-永州职业技术学院 2021 届毕业生培养质量评价数据。



续图 4-12 各专业毕业生的月收入变化趋势

注：个别专业因样本较少没有包括在内。

数据来源：麦可思-永州职业技术学院 2021 届毕业生培养质量评价数据。

（二）专业相关度变化趋势

本校 2021 届毕业生的工作与专业相关度为 78.93%，比 2020 届（73.87%）高 5.06 个百分点。

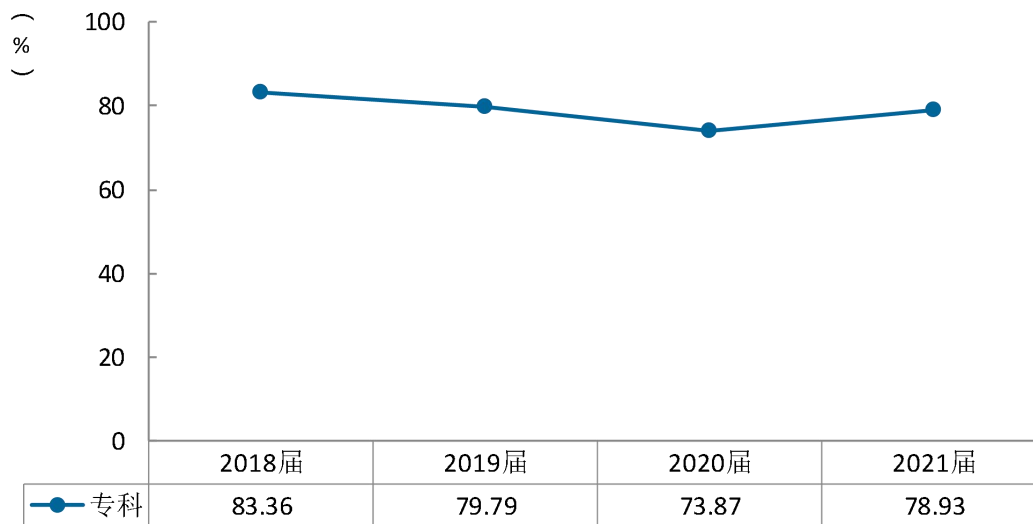


图 4-13 专业相关度变化趋势

数据来源：麦可思-永州职业技术学院 2021 届毕业生培养质量评价数据。

学院层面，本校 2021 届多数学院的工作与专业相关度有所提高。毕业生工作与专业相关度较高的学院是医学院（91.32%）、护理学院（88.70%），较 2020 届（分别为 90.00%、76.32%）有所上升；工作与专业相关度较低的学院是智能制造与建筑工程学院（60.10%），与 2020 届（59.33%）基本持平。

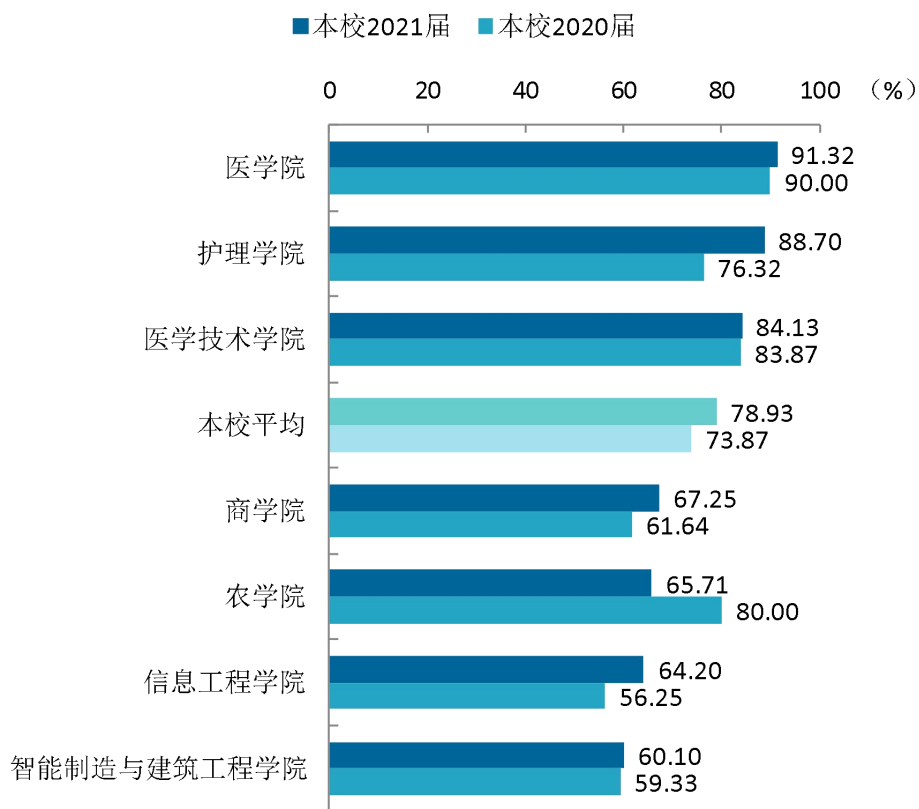


图 4-14 各院系毕业生的工作与专业相关度变化趋势

数据来源：麦可思-永州职业技术学院 2021 届毕业生培养质量评价数据。

专业层面，本校 2021 届工作与专业相关度较高的专业有口腔医学（96.08%）、临床医学（95.71%），上述两个专业近两届均有九成以上毕业生从事专业相关工作，对口情况较好，有利于毕业生职业发展；工作与专业相关度相对较低的专业有汽车检测与维修技术（44.44%）、工业机器人技术（48.89%），其中，工业机器人技术专业较 2020 届（40.74%）有所上升。

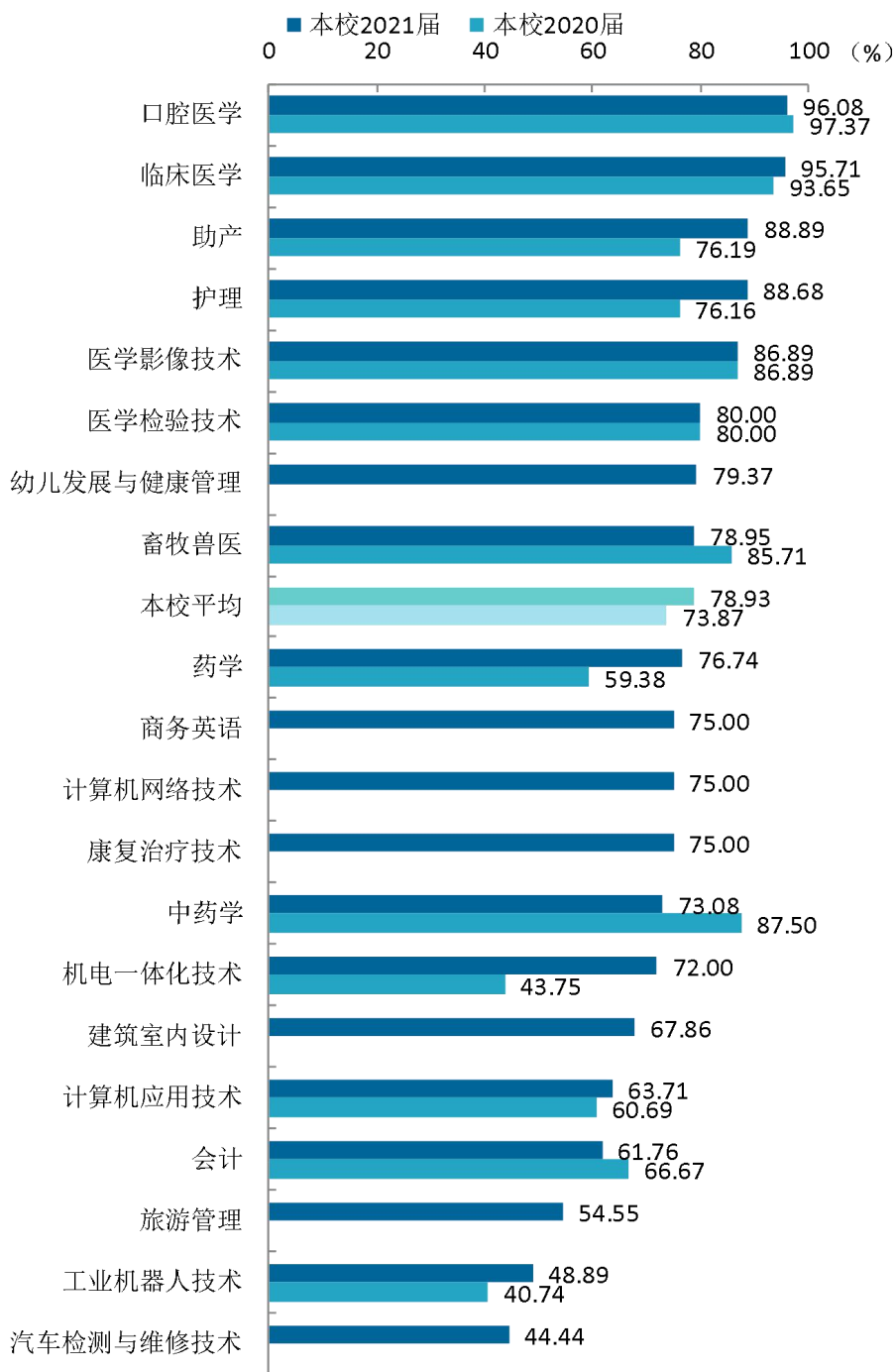


图 4-15 各专业毕业生的工作与专业相关度变化趋势

注：个别专业因样本较少没有包括在内。

数据来源：麦可思-永州职业技术学院 2021 届毕业生培养质量评价数据。

（三） 就业满意度变化趋势

本校 2021 届毕业生的就业满意度为 75.20%，比 2020 届（70.16%）高 5.04 个百分点，本校近三届毕业生的就业满意度持续稳步上升。

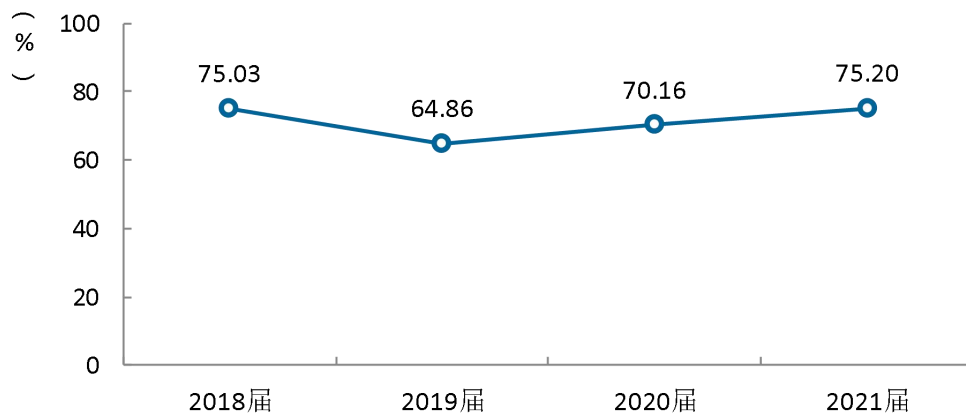


图 4-16 就业满意度变化趋势

数据来源：麦可思-永州职业技术学院 2021 届毕业生培养质量评价数据。

学院层面，本校 2021 届毕业生就业满意度较高的学院是医学院（78.92%）、护理学院（75.66%）、信息工程学院（75.49%），且较上届（分别为 74.12%、66.67%、71.84%）有所上升；就业满意度相对较低的学院是商学院（69.37%），较上届（61.22%）同样有所上升。

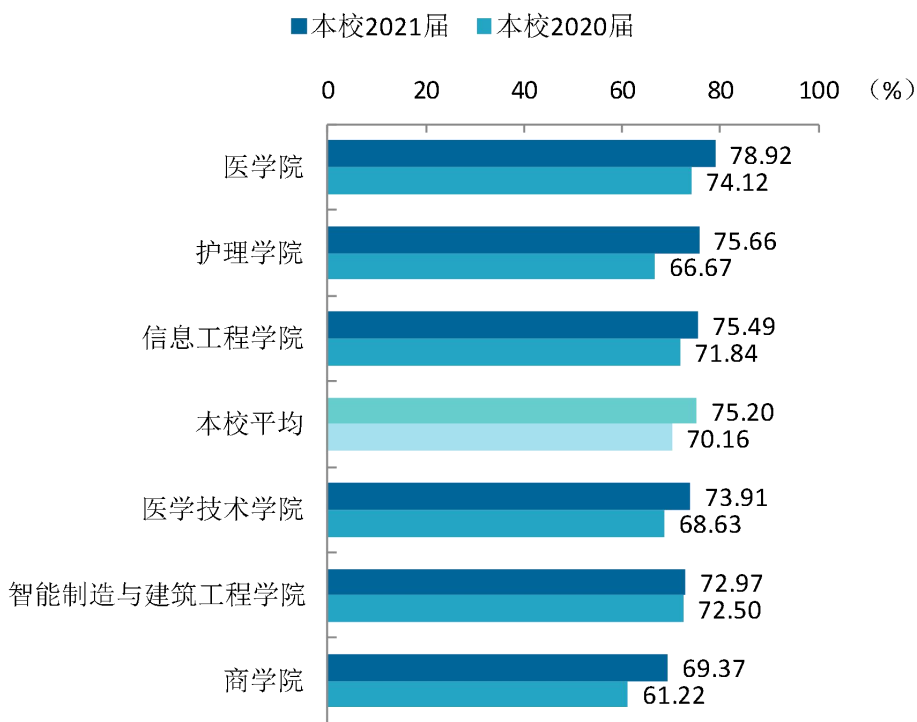


图 4-17 各院系毕业生的就业满意度变化趋势

注：个别院系因样本较少没有包括在内。

数据来源：麦可思-永州职业技术学院 2021 届毕业生培养质量评价数据。

专业层面，本校 2021 届毕业生就业满意度较高的专业是计算机网络技术（84.62%）、药学（84.00%），其中药学较上届（58.82%）上升显著，该专业毕业生的就业感受向好发展，就业质量较高；就业满意度相对较低的专业是机电一体化技术（62.50%），较上届（66.67%）有所下降。

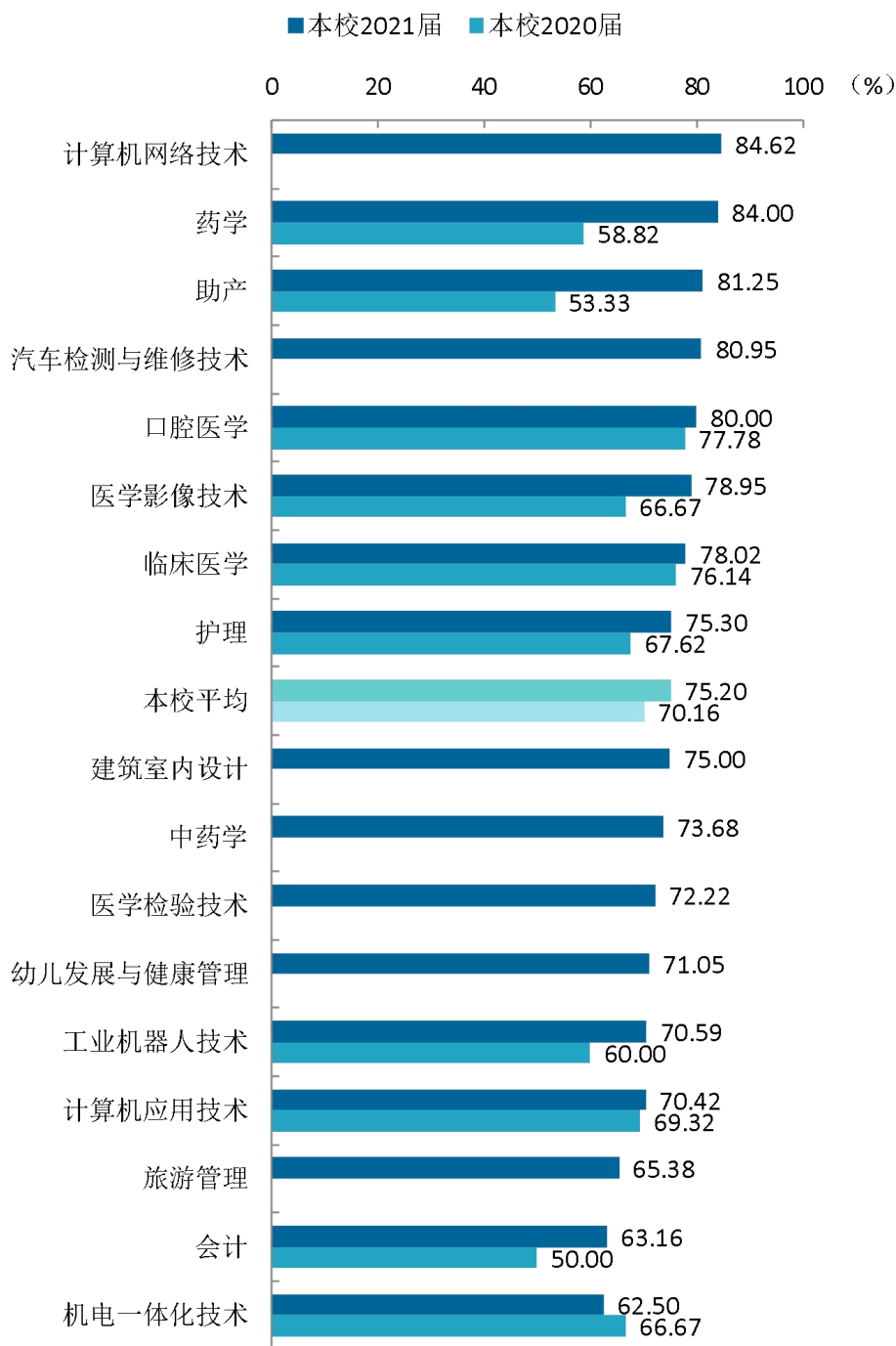


图 4-18 各专业毕业生的就业满意度变化趋势

注：个别专业因样本较少没有包括在内。

数据来源：麦可思-永州职业技术学院 2021 届毕业生培养质量评价数据。

（四） 职业期待吻合度变化趋势

本校 2021 届毕业生的职业期待吻合度为 51.71%，比 2020 届（47.14%）高 4.57 个百分点。

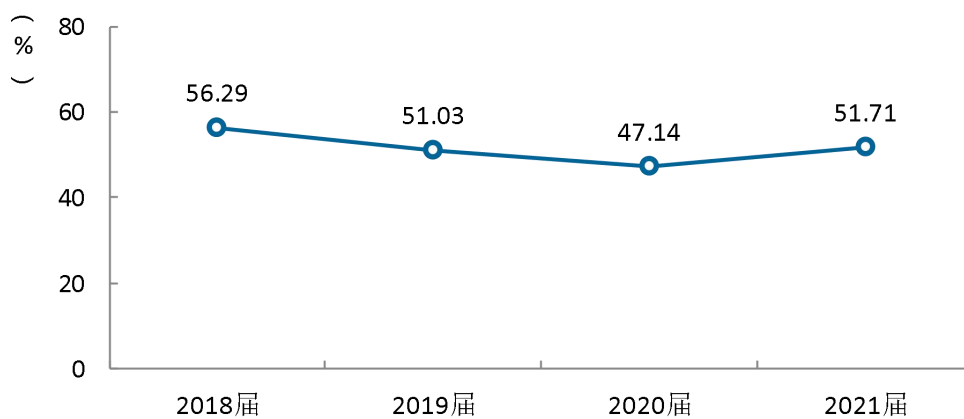


图 4-19 职业期待吻合度变化趋势

数据来源：麦可思-永州职业技术学院 2021 届毕业生培养质量评价数据。

专业层面，本校 2021 届职业期待吻合度较高的专业是口腔医学（67.80%）、临床医学（65.26%），较上届（分别为 52.46%、61.70%）有所上升；职业期待吻合度较低的专业是商务英语（20.00%）。

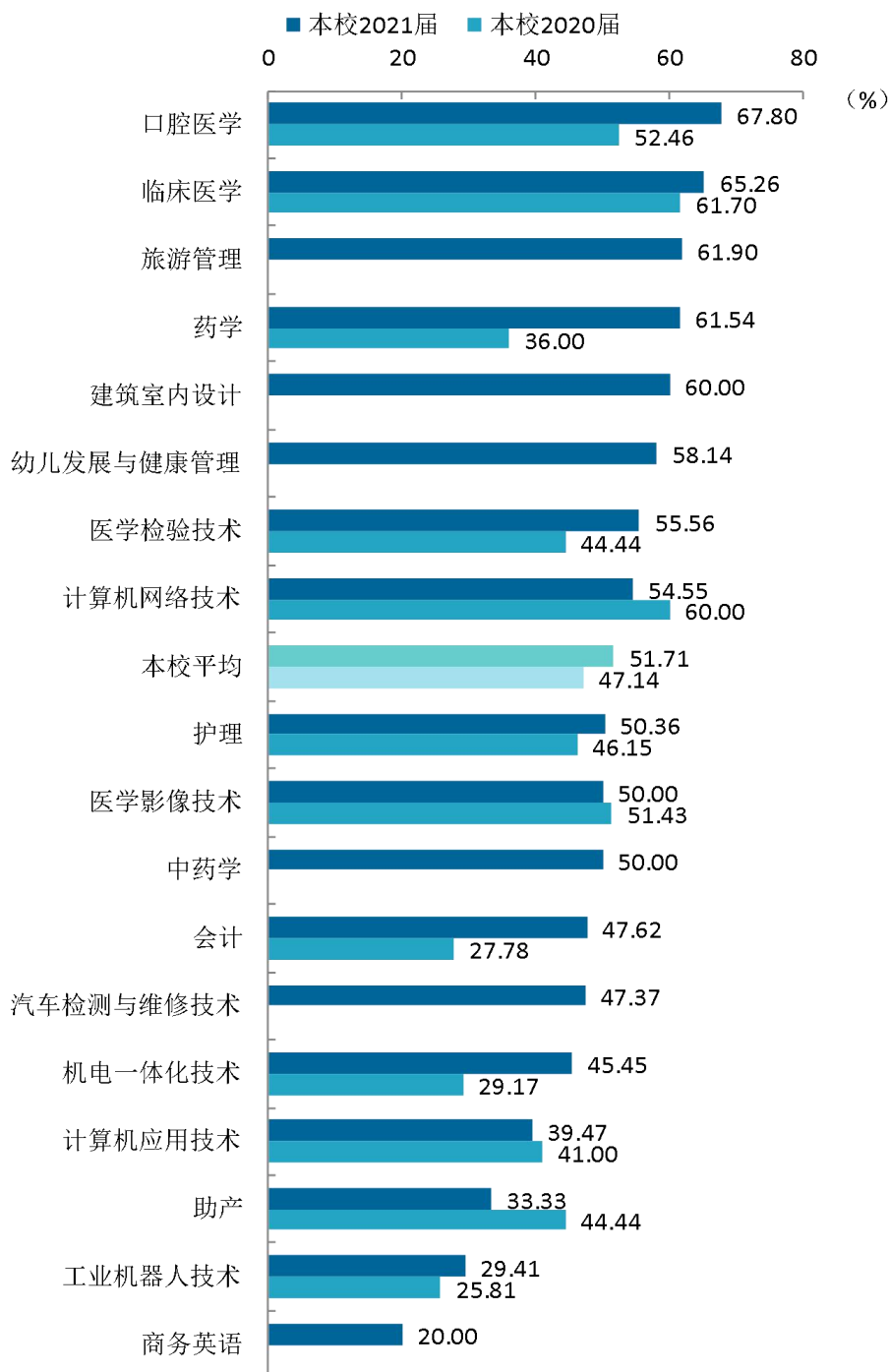


图 4-20 各专业毕业生的职业期待吻合度变化趋势

注：个别专业因样本较少没有包括在内。

数据来源：麦可思-永州职业技术学院 2021 届毕业生培养质量评价数据。

（五） 离职率变化趋势

离职率是指毕业生从毕业到目前有过工作经历的毕业生中多大百分比发生过离职，数据反映了毕业生的就业稳定性。本校 2018 届~2021 届毕业生的离职率分别为 27.65%、29.03%、36.87%、34.64%。

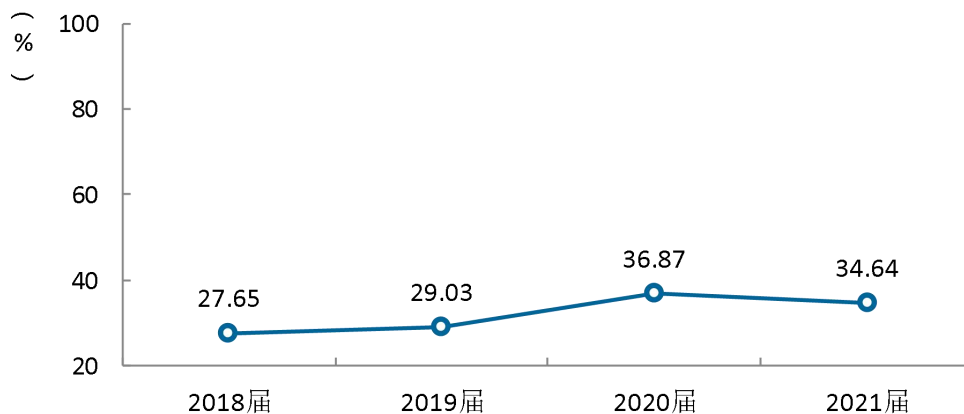


图 4-21 离职率变化趋势

数据来源：麦可思-永州职业技术学院 2021 届毕业生培养质量评价数据。

学院层面，本校 2021 届离职率较低的学院是医学院（19.81%），较上届（25.37%）有所下降；离职率较高的学院是智能制造与建筑工程学院（56.93%）、信息工程学院（56.03%），其中智能制造与建筑工程学院较上届（51.72%）有所上升，信息工程学院较上届（62.69%）有所下降。

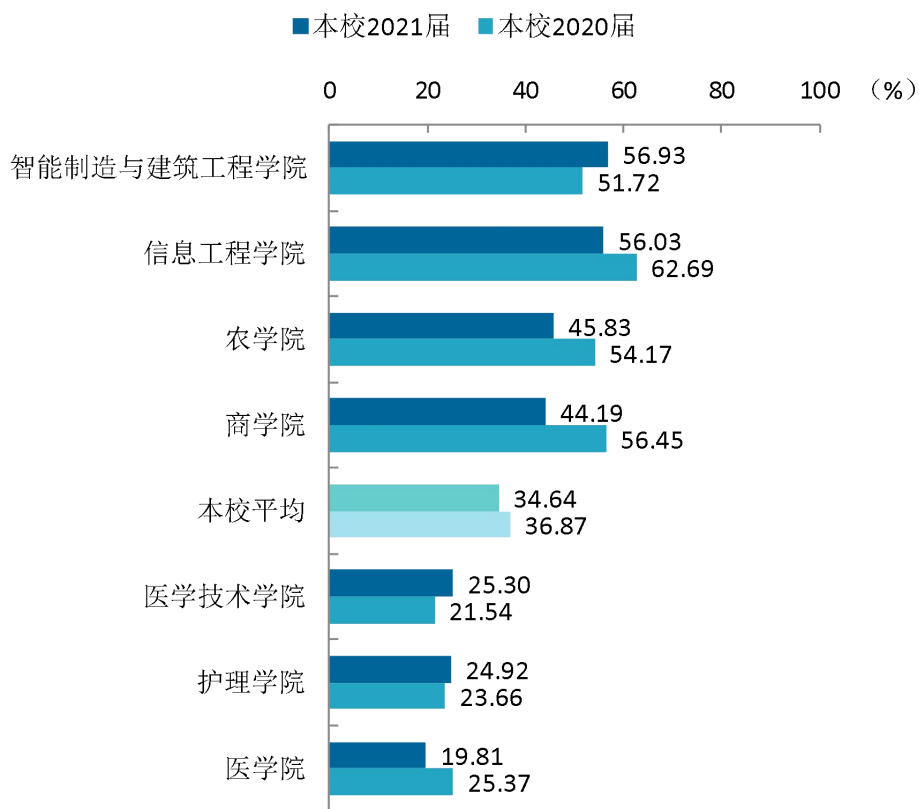


图 4-22 各院系毕业生的离职率变化趋势

数据来源：麦可思-永州职业技术学院 2021 届毕业生培养质量评价数据。

专业层面，本校 2021 届离职率较低的专业是临床医学（7.29%），较上届（11.34%）有所下降；离职率相对较高的专业是计算机网络技术（65.38%）、商务英语（61.11%），其中计算机网络技术专业较上届（55.56%）有所上升。

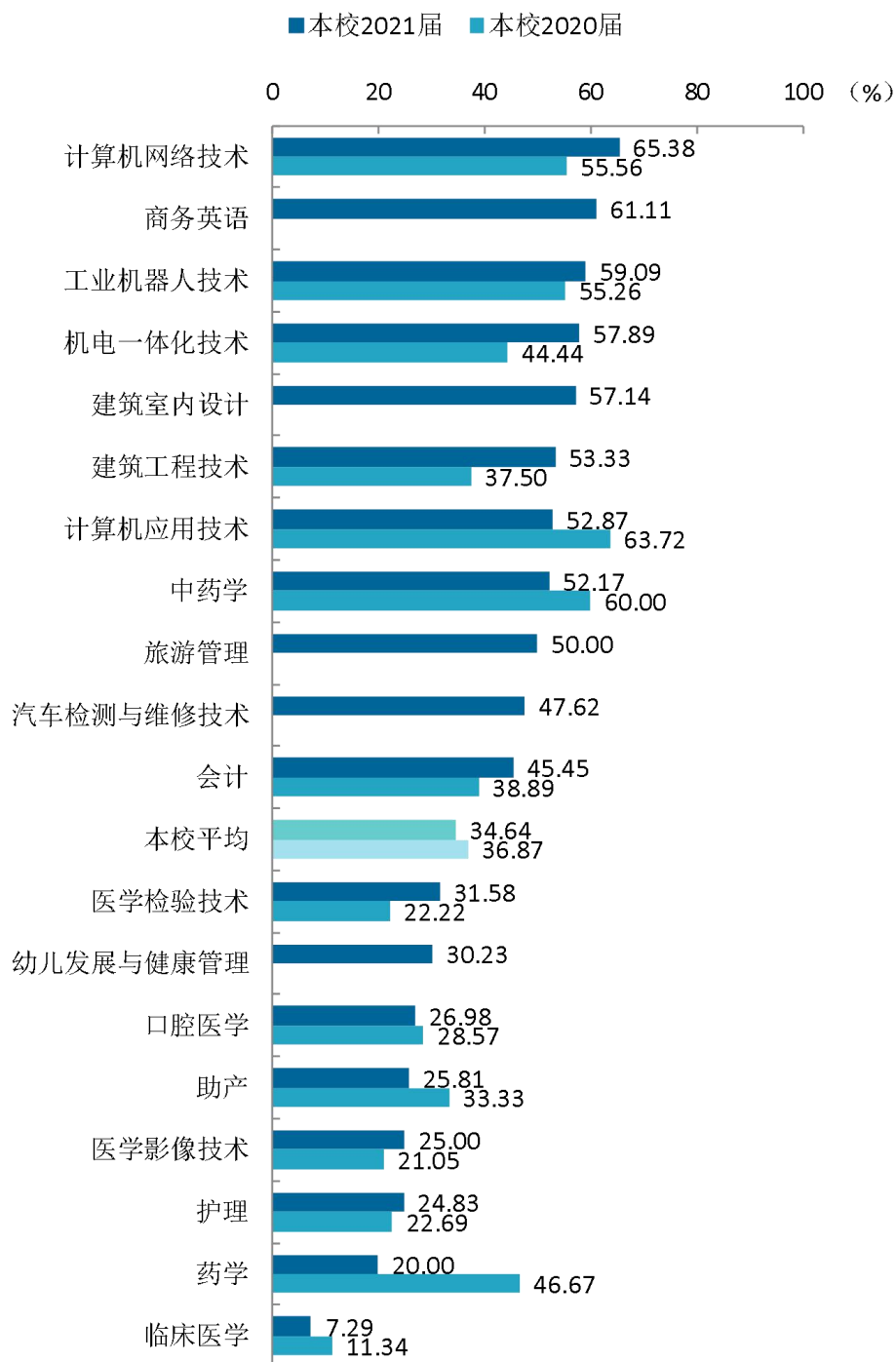


图 4-23 各专业毕业生的离职率变化趋势

注：个别专业因样本较少没有包括在内。

数据来源：麦可思-永州职业技术学院 2021 届毕业生培养质量评价数据。

就业



对教育教学
的反馈



第五章 就业对教育教学的反馈

学生对母校的评价、对教学的满意程度反映学校教育教学工作现状以及学生对学校的认可程度。本章从毕业生对母校的总体推荐度、满意度、对教学满意度以及学校培养的通用能力情况来展现学生对学校培养的反馈情况。

一 对人才培养的反馈

（一）校友综合评价

1. 对学校的总体推荐度评价

本校 2021 届毕业生愿意推荐母校的比例为 55.42%。其中，还有 31.67%的毕业生持“不确定”态度。

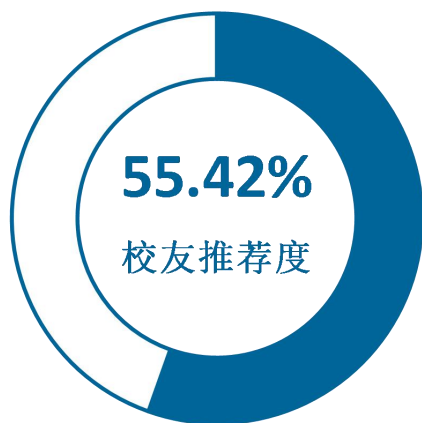


图 5-1 毕业生对母校的推荐度

数据来源：麦可思-永州职业技术学院 2021 届毕业生培养质量评价数据。

2. 各学院及专业对学校的推荐度

学院层面，本校 2021 届毕业生愿意推荐母校比例较高的学院是护理学院（64.62%）、农学院（57.58%）、医学技术学院（57.01%），愿意推荐母校比例较低的学院是信息工程学院（43.85%）。

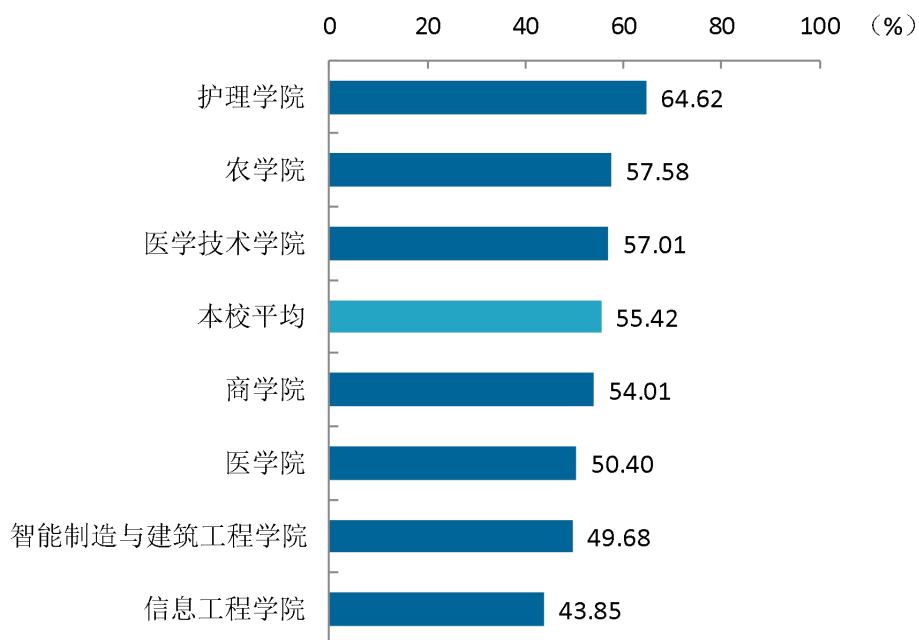


图 5-2 各院系毕业生对母校的推荐度

数据来源：麦可思-永州职业技术学院 2021 届毕业生培养质量评价数据。

专业层面，本校 2021 届毕业生愿意推荐母校比例较高的专业是幼儿发展与健康管理（70.27%）、会计（70.00%）、医学检验技术（68.97%）、护理（66.20%），愿意推荐母校比例较低的专业是旅游管理（34.38%）。

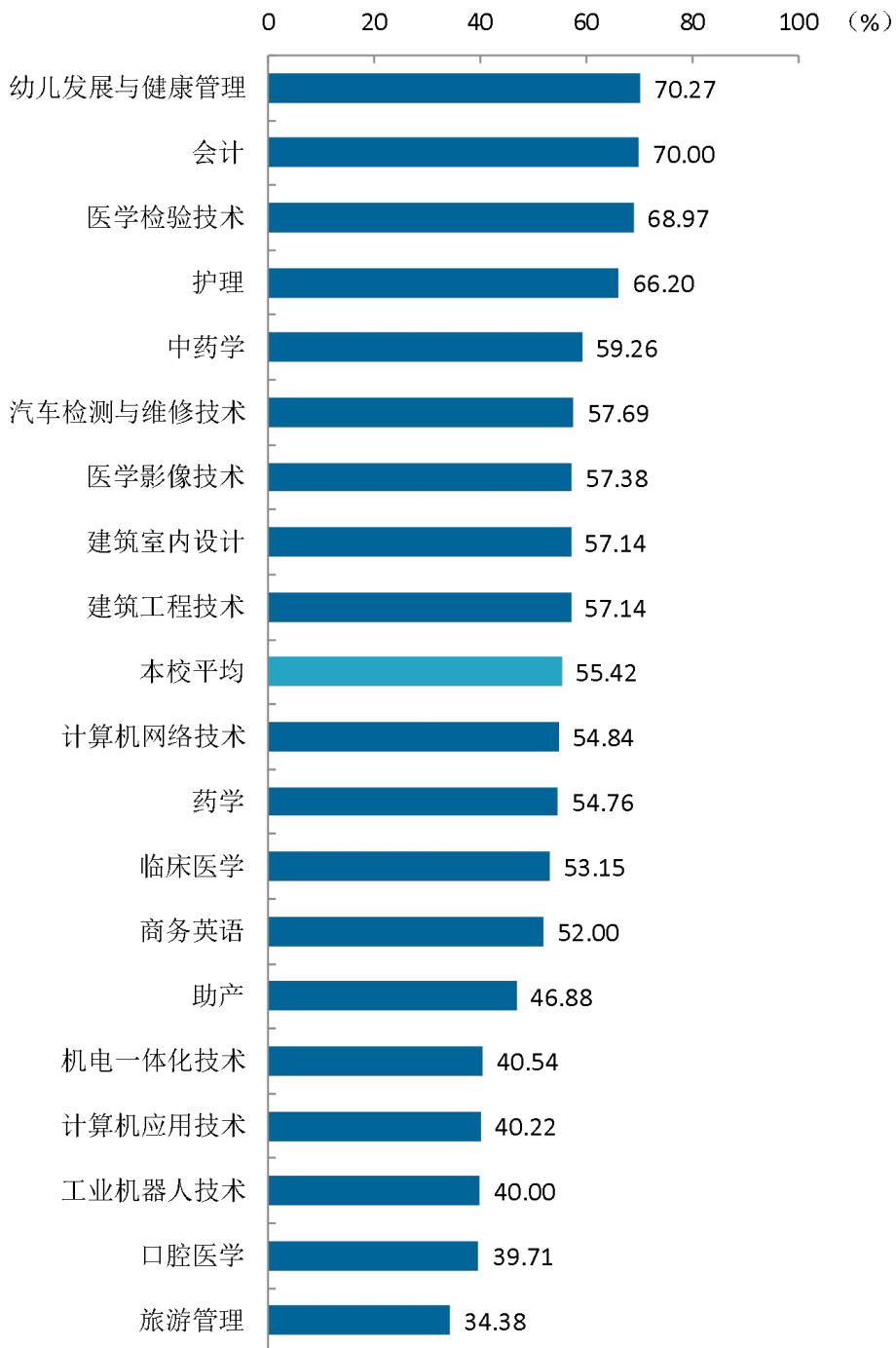


图 5-3 各专业毕业生对母校的推荐度

注：个别专业由于样本较少没有包括在内。

数据来源：麦可思-永州职业技术学院 2021 届毕业生培养质量评价数据。

3. 对学校的总体满意度评价

本校 2021 届毕业生对母校的总体满意度为 88.24%。毕业生对母校的整体满意度评价较高。

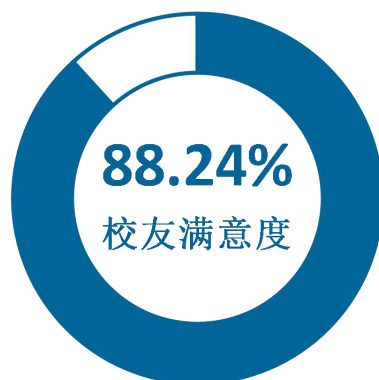


图 5-4 毕业生对母校的满意度

数据来源：麦可思-永州职业技术学院 2021 届毕业生培养质量评价数据。

4. 各学院及专业对学校的满意度

学院层面，本校 2021 届毕业生对母校满意度较高的学院是农学院（96.67%）、护理学院（93.55%）、医学技术学院（93.00%），对母校满意度较低的学院是商学院（80.49%）、信息工程学院（81.90%）。

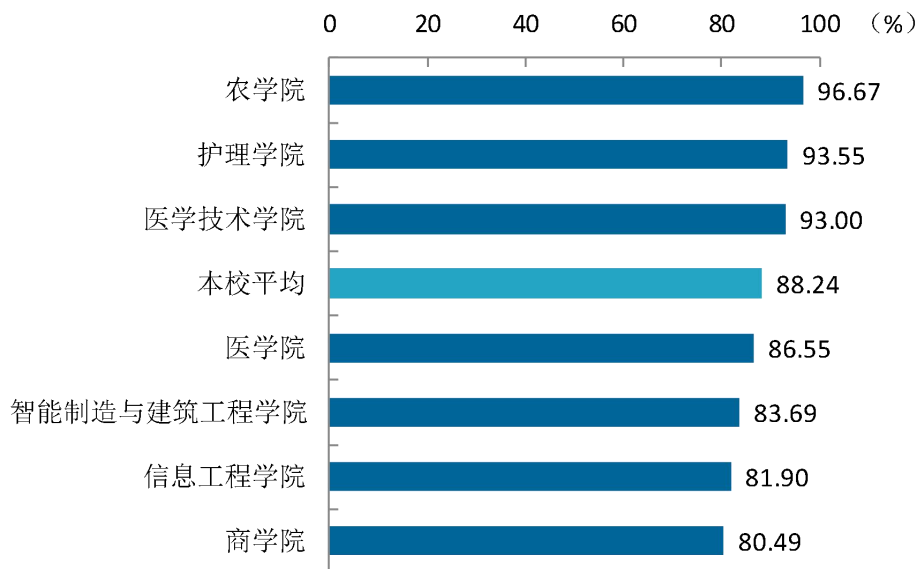


图 5-5 各院系毕业生对母校的满意度

数据来源：麦可思-永州职业技术学院 2021 届毕业生培养质量评价数据。

专业层面,本校 2021 届毕业生对母校满意度较高的专业是药学(97.50%)、中药学(95.83%)、建筑工程技术(95.24%),对母校满意度较低的专业是旅游管理(57.69%)、机电一体化技术(67.74%)。

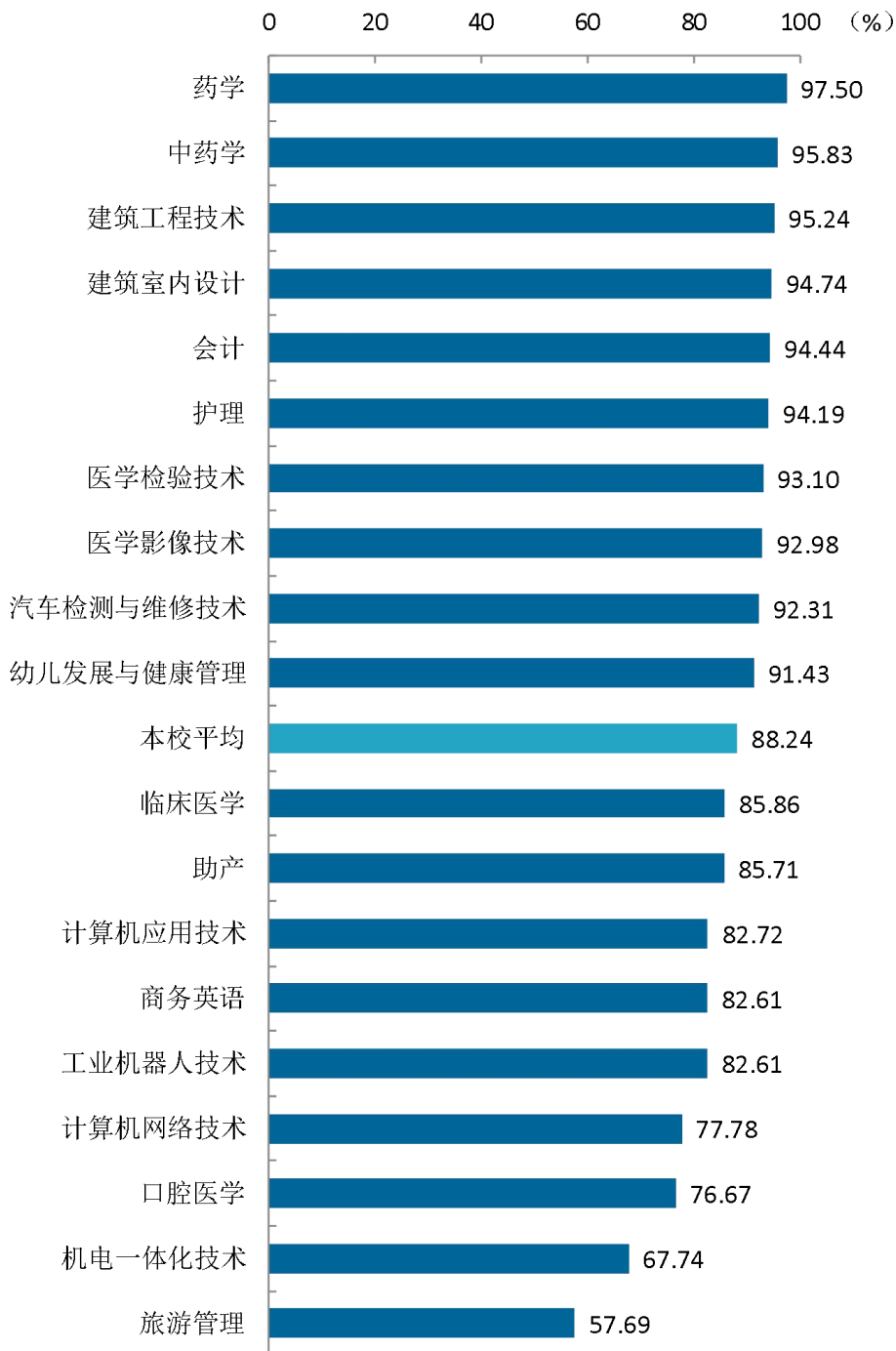


图 5-6 各专业毕业生对母校的满意度

注:个别专业由于样本较少没有包括在内。

数据来源:麦可思-永州职业技术学院 2021 届毕业生培养质量评价数据。

（二） 教育教学评价

1. 总体教学满意度

本校 2021 届毕业生对母校的教学满意度为 87.64%。毕业生对母校教学工作的评价较高体现出本校教学工作开展情况较好，得到了毕业生的认可。

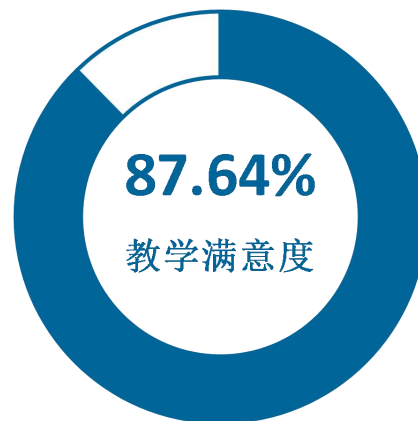


图 5-7 毕业生对母校的教学满意度

数据来源：麦可思-永州职业技术学院 2021 届毕业生培养质量评价数据。

2. 各学院及专业的教学满意度

学院层面，本校 2021 届毕业生教学满意度较高的学院是护理学院（94.90%）、医学技术学院（89.25%）、农学院（88.89%），教学满意度较低的学院是智能制造与建筑工程学院（78.29%）、商学院（78.45%）。

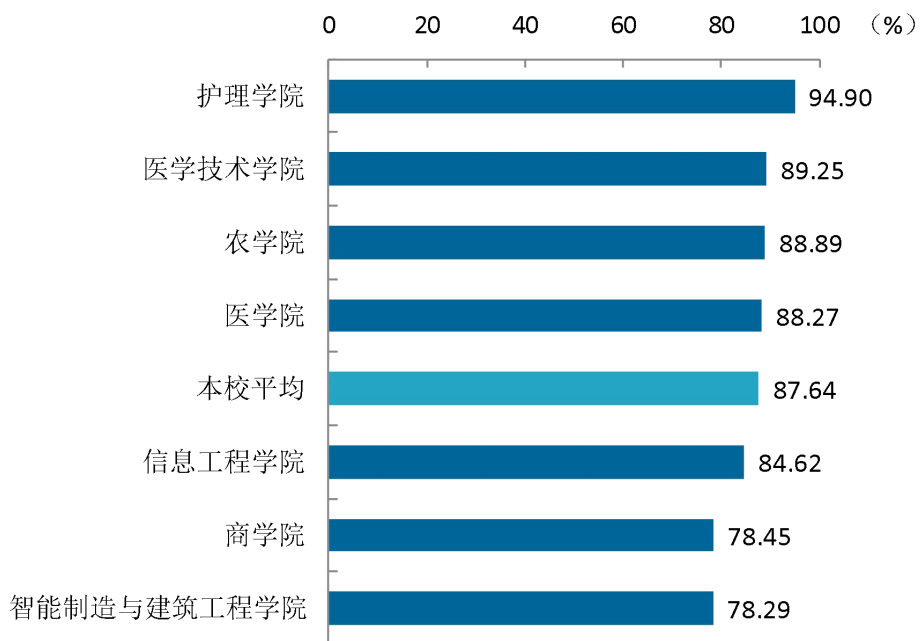


图 5-8 各院系毕业生的教学满意度

数据来源：麦可思-永州职业技术学院 2021 届毕业生培养质量评价数据。

专业层面，本校 2021 届毕业生教学满意度较高的专业是药学（96.77%）、医学检验技术（96.15%）、护理（95.42%）、会计（95.24%），教学满意度较低的专业是旅游管理（56.00%）、机电一体化技术（62.50%）。

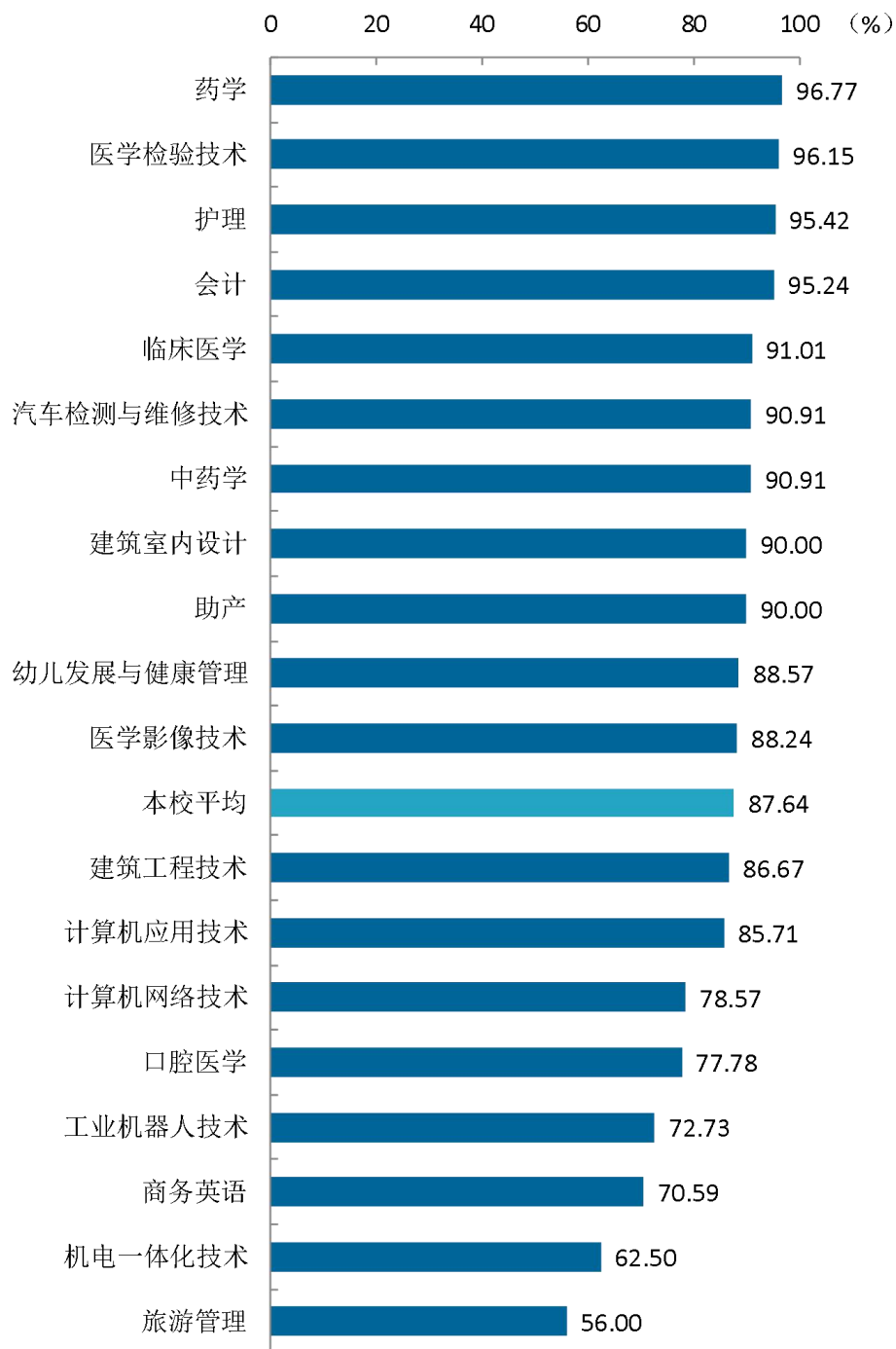


图 5-9 各专业毕业生的教学满意度

注：个别专业因样本较少没有包括在内。

数据来源：麦可思-永州职业技术学院 2021 届毕业生培养质量评价数据。

3. 教学改进期待

本校 2021 届毕业生认为教学最需要改进的是“实习和实践环节不够”（59.77%），其后依次是“无法调动学生学习兴趣”（45.16%）、“课堂上让学生参与不够”（35.08%）、“课程内容不实用或陈旧”（31.64%）、“多媒体、网络教学效果不好”（30.63%）、“课程考核方式不合理”（26.41%）等。

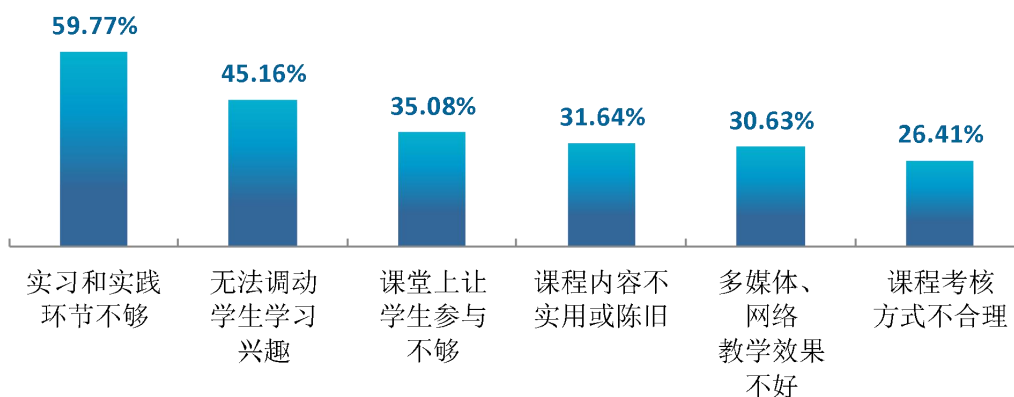


图 5-10 教学各方面改进需求（多选）

数据来源：麦可思-永州职业技术学院 2021 届毕业生培养质量评价数据。

4. 教师指导满足度评价

本校 2021 届毕业生认为教师提供的学习指导、职业规划和就业指导对学生需求的满足度分别为 87.70%、82.20%、83.15%。

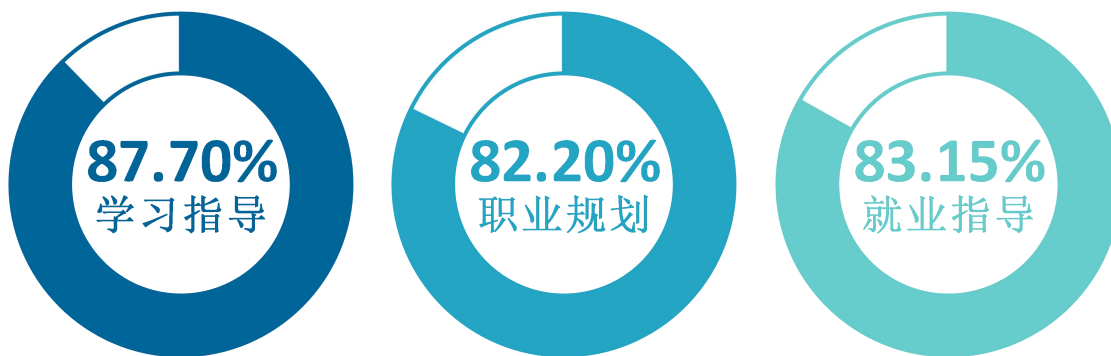


图 5-11 教师指导满足度

数据来源：麦可思-永州职业技术学院 2021 届毕业生培养质量评价数据。

5. 教学设施满足度评价

本校 2021 届毕业生对“教室及教学设备”的满足度评价（81.37%）较高，对“艺术场馆”的满足度评价（57.89%）较低。



图 5-12 教学设施满足度

数据来源：麦可思-永州职业技术学院 2021 届毕业生培养质量评价数据。

（三） 能力培养评价

1. 工作中最重要的通用能力及增值情况

本校 2021 届毕业生认为工作中最重要的通用能力是“沟通交流”（87.41%），有 85.87%的毕业生反馈在校期间该项通用能力提升明显；其次为“团队合作”（86.24%），85.05%的人在校期间该项通用能力提升明显。

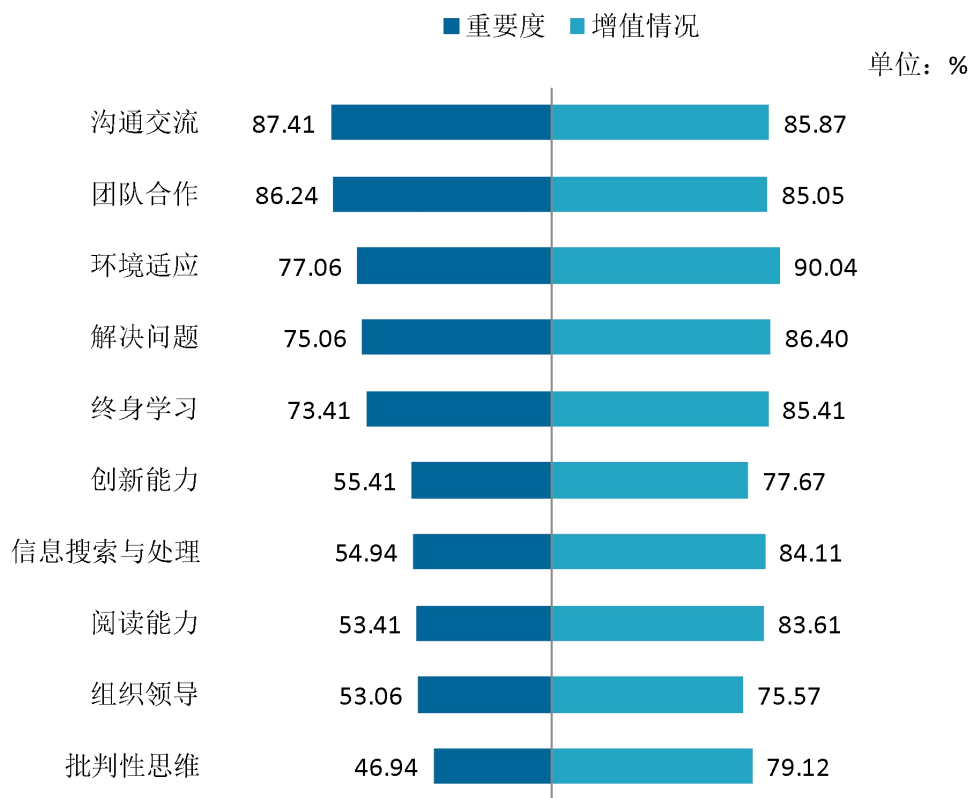


图 5-13 工作中最重要的通用能力及增值情况

数据来源：麦可思-永州职业技术学院 2021 届毕业生培养质量评价数据。

永州职业技术学院

笃学守信 志存高远