

石家庄科技信息职业学院
2020 届毕业生就业质量年度报告

石家庄科技信息职业学院招生就业处
二零二零年十二月

学院简介

学院简介

石家庄科技信息职业学院始建于1987年10月，位于河北省政治、文化教育和经济中心石家庄市，地处交通便利、文化底蕴浓厚的西南高教区，是经河北省人民政府批准、国家教育部备案的大学专科层次的省属普通高校，按国家计划面向全国统一招生。至今已有33年的办学历史。学院遵从“育人为本、服务学生、服务社会”的办学理念和“厚德、博学、自强、求实”的校训，全面转入“内强素质、外树形象”的内涵发展期，努力建设“省内双一流、全国知名”的高职院校，为河北经济腾飞培养更多的人力资源，做出应有的贡献。

学院经过30多年的发展，已形成了以机电、医药、交通、信息、经管类专业为主，工、经、医、艺术等学科协调发展的学科专业体系，现在在校生14000余人。学院实行院、系两级管理。设有电子信息、艺术设计、交通运输、经济管理、医学与制药工程、机电工程学院，基础部、实验实训中心、现代信息中心、继续教育学院等教学部门。

新校区建设

学院新校区位于灵寿经济开发区。灵寿校区建设规划三期，总投资21亿元，规划占地1400余亩。主要建设内容包括教学楼、实训楼、办公楼、国际交流中心、图书馆、宿舍楼、体育馆、食堂等，总建筑面积53万余平方米。新校区项目全部完工后，在校生规模可容纳20000余人，双创孵化培训基地年安排500余名大学生自主创业，入驻各类企业50余户，安排各类就业人员500余人，可进一步促进灵寿经济发展，服务于京津冀，服务于河北省区域经济社会发展。2019年8月，新校区一期工程已全部完工，占地200余亩，建有创新创业大厦、教学区、生活区和体育运动区，建筑面积共9万余平方米。二期工程占地296亩，规划建筑面积为18万平方米，已建设完成约9万平方米，建设有学生宿舍楼10栋、操场、体育运动馆、食堂等，能够满足学院在校学生的教学、生活及业余活动的需求。

学院荣誉

学院顺利通过教育部人才培养工作评估，专家组均给予了高度评价。学院曾荣获“2015年度全国十佳优秀思科网络技术学院”、“河北省依法诚信办学学校”、“河北省管理示范院校”、“河北省明星院校”、“河北省招生工作先进集体”、“电子行业职业技能鉴定先进单位”等荣誉称号。

办学条件

学院现有占地面积1000余亩，总建筑面积26万平方米。建有校内实验实训室75个，教学仪器设备总值6300余万元；学院拥有覆盖各系多个专业的校外实训基地170余个，图书馆各类纸质藏书87万册，满足了普通教育和成人教育学生的教学、

实训需要。学院共有专任教师 705 人，副教授以上职称 160 人，“双师型”教师 130 人。师资队伍结构相对稳定，满足了教育教学需要。

升学就业

毕业即就业。学院与深信服网络科技有限公司、北京中航铁服教育投资股份有限公司、北京中标华安信息技术有限公司、北京华育网科技发展有限公司、天津力神电池股份有限公司、浙江天煌科技实业有限公司等 10 余家企业设立订单班，学生毕业即就业。

升本学习。学生毕业当年可参加河北省教育厅组织的专接本考试，继续在本科院校深造。近年来我院专接本升学率居同类院校前列。学生可在我院参加北京大学现代远程教育、吉林大学现代远程教育、承德医学院成人教育、河北大学函授站本科的学习，国家承认学历。

推荐就业。学生毕业后可领取河北省人力资源和社会保障厅签发的报到证与就业协议书。学院与北京、上海、天津、江苏、浙江、广东、山东、河北等省市近 600 余家企业单位和各省市人才市场建立了长期人才输送关系，学院每年定期召开各种规模专场招聘会和大型“双选会”，毕业生就业率达到 96%，得到了社会各界用人单位和学生家长的一致好评。

资助政策

学院设有国家奖学金、励志奖学金、助学金；学院奖学金、助学金等资助政策奖励品学兼优的学生，资助贫困学生，金额为 1000—8000 元不等。同时设立勤工助学岗位，帮助家庭困难的学生顺利完成学业。学生入学时凭录取通知书办理农转非户口迁移手续；凭学生证可享受半价火车票。

专业设置

学院共开设幼儿发展与健康管理、空中乘务、高速铁路客运乘务、大数据技术与应用、电气自动化技术、汽车检测与维修技术、工业机器人技术、计算机网络技术、电子商务（网店运营方向）、会计（注册会计师方向）、市场营销、医学检验技术、数字媒体艺术设计、广告设计与制作等 47 个专业。

实验实训条件

建有电工电子、机电一体化、PLC 与电控、电机与拖动、药理、人体解剖、护理、药物制剂、计算机组成、网络工程、软件开发、财务会计等 75 个实验实训室，教学仪器设备总值 6300 余万元。

中外国际文化交流

学院高度重视对外合作文化交流。一方面，积极开展国内文化交流，与北京大学、吉林大学、河北科技大学、承德医学院、石家庄职业技术学院、邢台职业技术学院、河北广播电视大学等兄弟院校进行合作交流；另一方面，与美国、英国、德国、加拿大、马来西亚、新加坡、韩国等国家的教育机构开展了文化交流。学院长期聘请外籍教师任教，取得了良好的教学成果。

环境优美设施齐全出行方便

学院绿化面积达 30%以上，三季有花，四季常青，建有容纳千人的文化艺术活动中心、乒乓球馆、塑胶操场（田径场和各类大、小球场地）为学生创造了优雅的文

娱、体育场地。学院建有 4 人间、8 人间宿舍，4 人间宿舍装有制冷空调，餐饮中心分设大、小灶，座位宽松；校园超市、医疗就医、洗浴中心、储蓄存取款、邮政等设施齐全，为学生创造了温馨的学习、生活环境。出行方便，107、70、93、快 107、58 等多路公交车在我院设有站点，20 分钟可到达火车站。

校园文化生活

学院组建了学生宣传部、搏浪苑（编辑部）、广播站、国防社、足球队、篮球队、志愿者协会、大学创业中心、就业志愿者协会、大学生职业发展协会等社团，每年举办“大学生科技文化艺术节”、秋季运动会、社团活动月等大型活动。丰富了校园文化生活，提高了学生的艺术修养，陶冶情操，促进校园和谐。

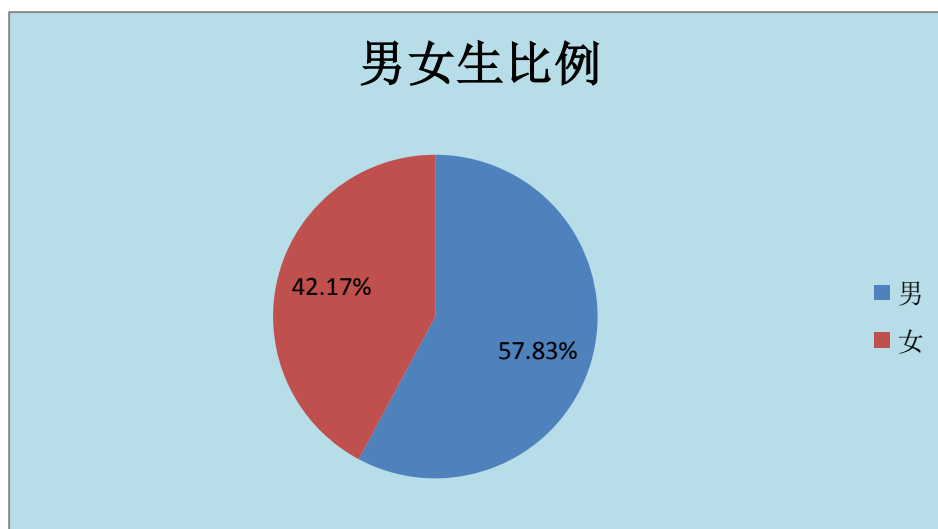
现将 2020 年毕业生就业情况分析做出如下：

2020 届毕业生就业基本情况

我校 2020 届毕业生 2734，其中就业人数为 2219 人，男生 1581 人，女生 1153 人，截止 2020 年 12 月 14 日，就业率为 81.16%。

分性别就业人数比例分布图

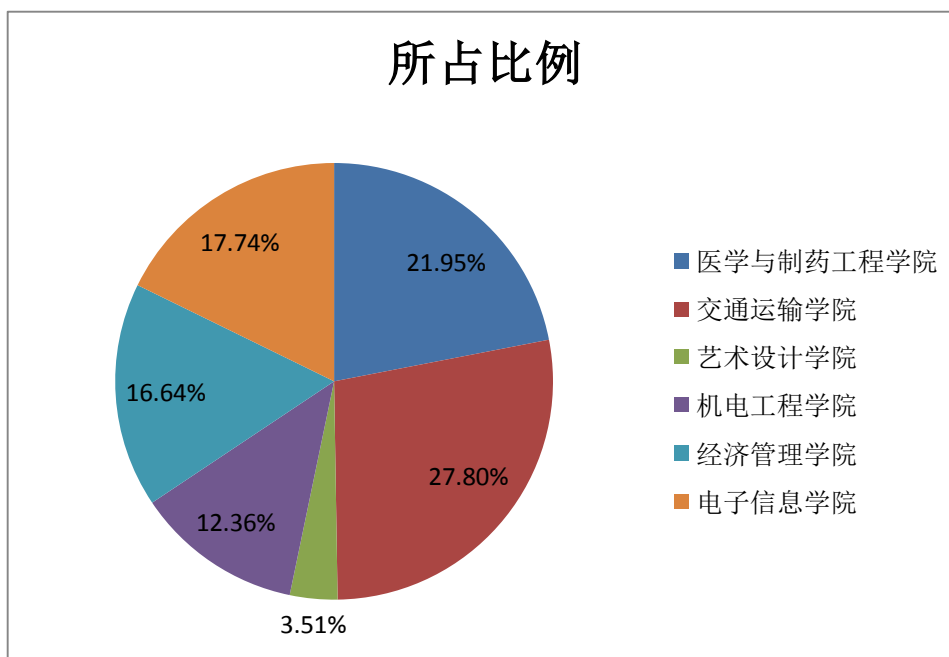
男生比率与女生比率基本相当持平



2、按照二级学院划分人数分布图

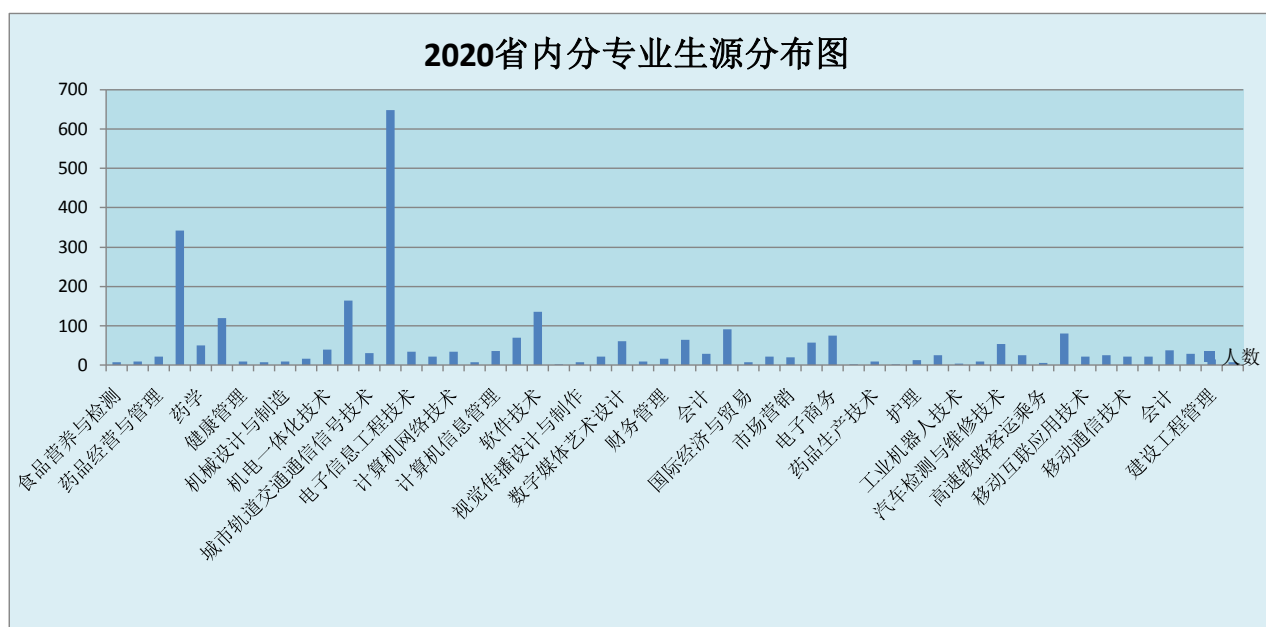
我院医学与制药工程学院下设药物分析技术、生化制药技术、应用化工技术、生物制药技术、护理（社区方向）、食品营养与检测、医学营养、医药营销、药物制剂技术等专业，共有毕业生 600 人，占全校 21.95%；经济管理学院下设有金融保险、会计电算化、国际经济与贸易、工商企业管理、财务信息管理、医药营销、物流管理、市场开发与营销、会计与审计等专业，共有毕业生 455 人，占全校 16.64%；机电与汽车工程学院下设有电气自动化技术、数控技术、数控设备应用与维护、机电一体化技术、工业机器人技术、机械制造与自动化、建筑工程管理等专业，共有毕业生 760 人，占全校 27.80%；交通运输学院下设有高速铁路客运乘务、城市轨道交通运营管理、城市轨道交通通信信号技术、新能源汽车运用与维修、汽车检测与维修技术、汽车电子技术，共有毕业生 338 人，占全校 12.36%，电子信息学院下设计算机网络技术、计算机信息管理、软件技术、通信技术、移动通信技术、软件技术（游戏开发方向）、影视动画等专业，共有毕业生 485，占全校 17.74%；艺术设计学院所辖的电脑艺术设计、广告设计与制作专业，共有毕业生 96 占全校 3.513%。

各二级学院毕业生人数所占比例分布图



2020 省内分专业生源人数分布图

经分析，省内计算机网络技术专业人数居多。多年来，社会对计算机专业的需求量持续走高。随之而来的就是专业报考率逐年提高。相对较冷的专业比如数控类、制药类的专业录取率较低，实在意外。该类专业社会需求率并不低，尤其制药类在石家庄的需求是非常高的标准，但是学生对以后工作中对办公室白领的幻想远胜于在一线的操作工人。以此带来的长期后果将令社会堪忧。以下是省内招生市场的生源取情况：



2020 省外分专业生源人数分布图

经分析，省外录取总共 1047 人。2019 护理专业省外录取 284 人，会计（注册会计师方向）省外录取 141 人居省外录取的前二名，占有省外录取的 80%此我院这三个专业在省外录取所投放的招生计划也在逐年增加。录取人数较少人数的专业主要集中在艺术设计类、数

控车床类、企业管理类、计算机类专业，按照计划，我院也将会适当调整招生过程中对省外该类专业的投放比例。

综上所述，省外招生市场对专业的选择还是差异性比较大的，因此不断的根据招生市场对招生专业的需求形式进行有效调整是很有必要的。如下是对省外招生市场的专业录取情况作出的量的数据汇总：

2020 省内分地市生源人数分布图

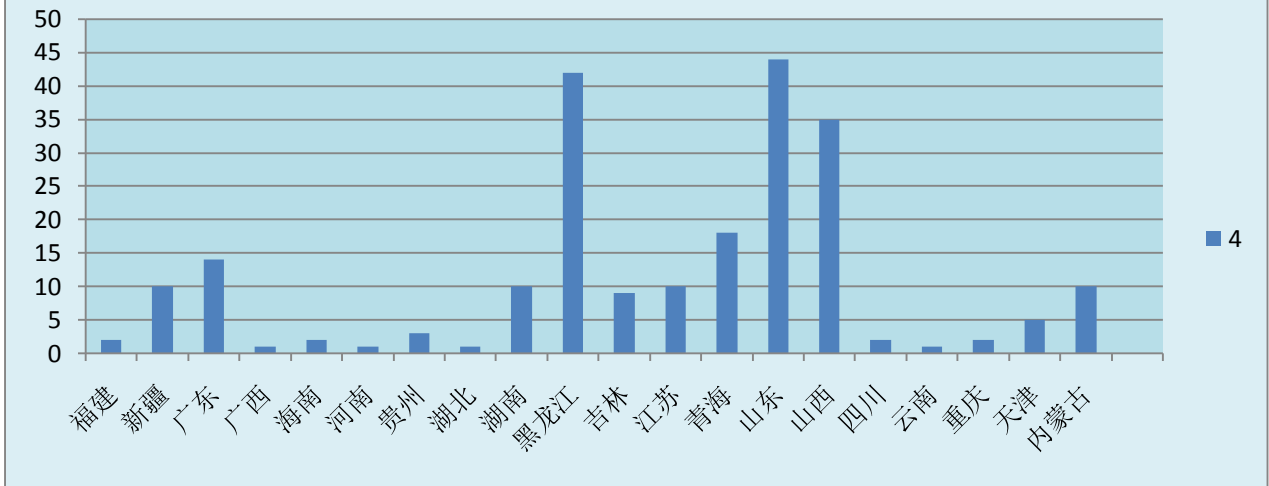
省内：在招生人数上，石家庄招生市场占有相当大的比重，邯郸招生市场逐年抬头；承德、秦皇岛所占比重偏小。但是在实际招生任务比重上，唐山、邢台、保定、沧州、衡水实际所占比重却在缩小。



随着招生队伍的不断扩大，招生形式的多样化，在不断提升省内招生力度的同时，加大了对省外市场的开发力度，通过对省内历届生源的分布情况作出以下分析，加强与石家庄周边临近省市的招生宣传工作，比如，山东、山西、河南、甘肃、东三省等地；今年招生计划面向全国，安徽省、福建省、广东省、贵州省、湖南省、以及西部地区青海省、新疆等，放弃大多数较远的省市；对个别生源较好，但距离较远的城市适当采取措施。

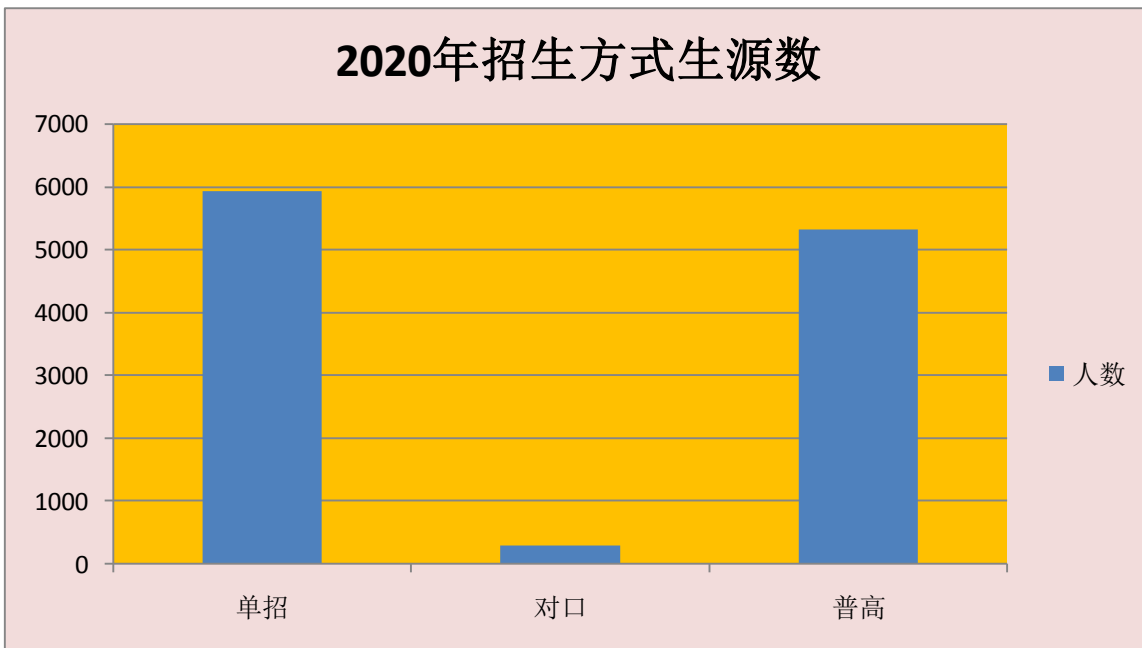
在外省市当中，山西省生源情况普遍比较乐观，但是甘肃市场未发掘，潜力很大，在2020年招生中，山西、山东和黑龙江省三个市场齐头并进，在省外招生市场中表现出较强的实力。这几年扩大了省外生源的计划，所以在未来的几年省外生源人数会不断扩大增加。

2020省外生源分布图



2020 按招生方式生源分布图, 连续多年普高和单招招生均占主要招生方式, 今年取消了五年一贯招生, 对口生源相比下降。

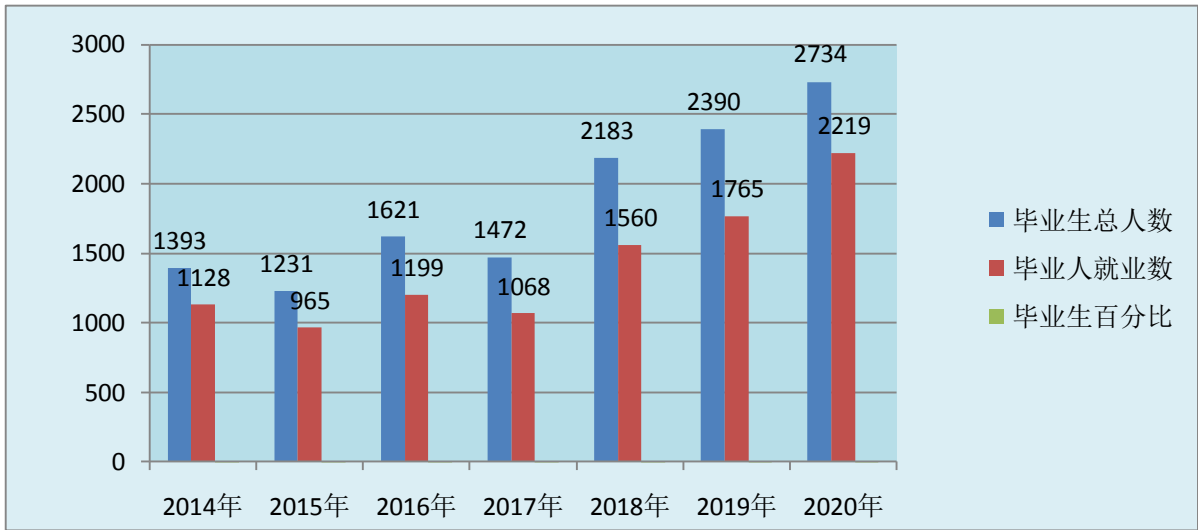
2020年招生方式生源数



2014 年至 2020 年毕业生就业率变化趋势

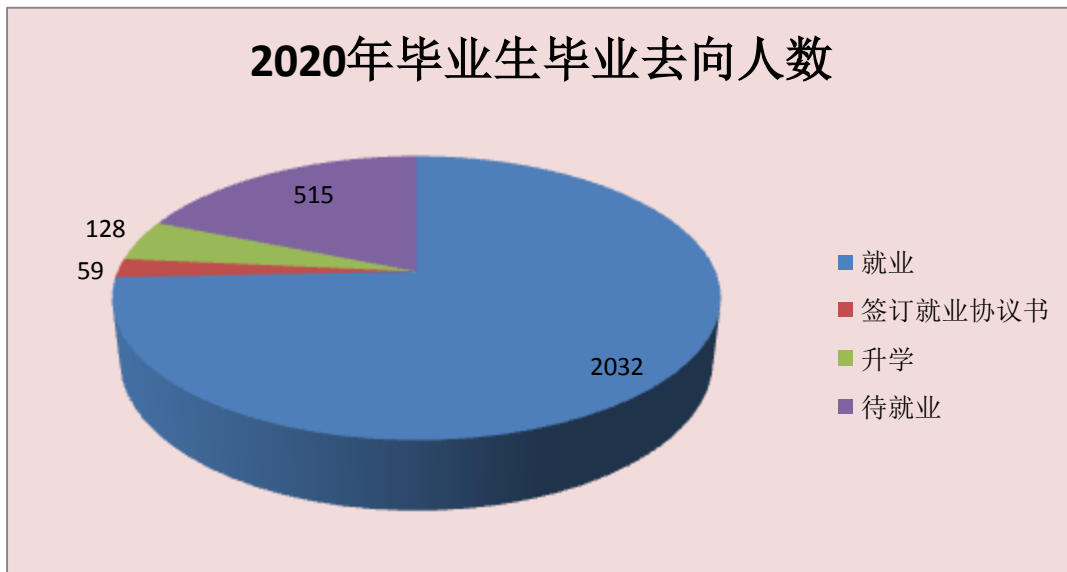
如图, 自 2014 年来, 就业率始终保持在 78%—80%左右, 基本变化不大, 比率持平。但是生源总数却在逐年下降, 实际就业人数也在逐年减少, 2020 年生源持上, 但是就业形势依然十分严峻。

年 度	2014 年	2015 年	2016 年	2017 年	2018 年	2019 年	2020 年
毕业生总人数	1393	1231	1261	1472	2183	2390	2734
毕业生就业数	1123	967	1199	1068	1560	1765	2219
就业百分比	80.62%	78.43%	73.97%	72.55%	71.46%	73.84%	81.16%



2020 届毕业生按毕业去向分布图

2020 年应届毕业生共 2734 人。待就业 515 人。就业 2032 人，其中升学 128 人，签订就业形式就业 59 人。



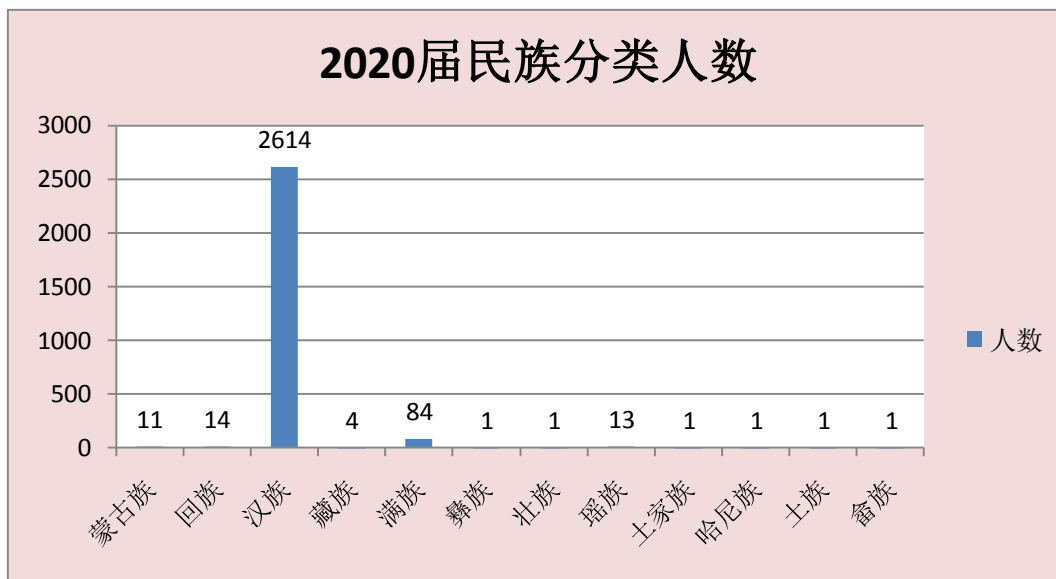
2020 届毕业生按民族分类分布图

我院学生 2734 人当中，回族学生 14 人，蒙古族学生 11 人，藏族学生 4 人，瑶族 13 人，满族 84 人，土家族 1 人，彝族 1 人，其中少数民族学生中回族，满族，瑶族学生居多。

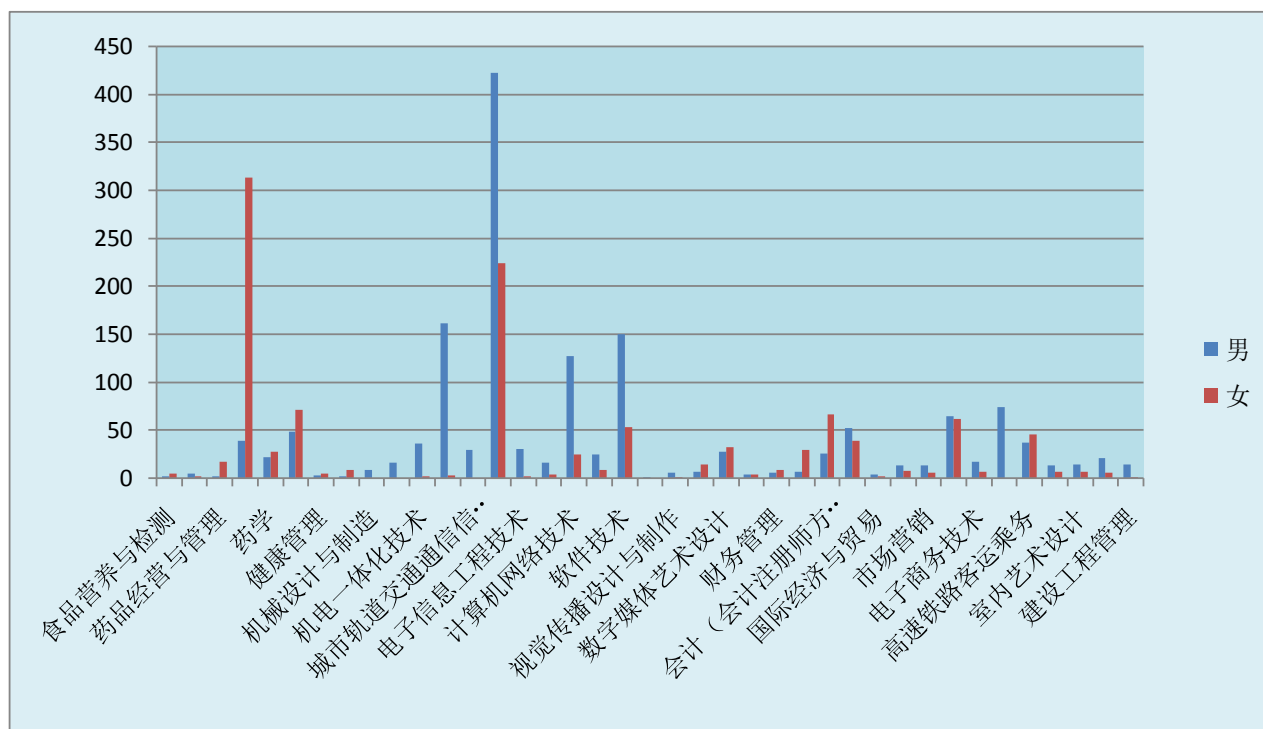
管理上加强了对部分少数民族学生的保护意识，尤其针对藏族等不稳定地区学生的监管，对藏族实行专门定制管理政策，进行一对一管理，实名登记，专人负责。

意识上不断加强对少数民族学生培养全国各组人民大团结的思想，逐渐的淡化民族意识，加强中华人民共和国普通公民身份。

政策上向少数民族同学倾斜，在各项奖励机制上在同等条件下优先照顾。



2020 届毕业生在性别分布上出现了很大差异，其中机电与汽车工程学院男生占绝大多数比例，医学与制药工程学院、经济管理学院以女生为主。男生女生比例严重失衡的原因是由专业选择决定的，机械类的专业主要吸引男生报考，而女生更喜欢报考医学、经济管理类的专业。



2020 届毕业生就业率统计

按照下图，我院各二级学院就业率普遍持平，医药与制药工程系就业率也达到了 90%，相对其他学院就业率比较高。相对就业率比较低的是经济管理学院，究其原因经济管理学院专业对口就业相对较少，一次就业率统计相对困难。实际就业率要远高于统计就业率，因为统计工作的不能及时有效，才导致的这一现象。

学院	专业名称	总人数	就业人数	专业就业率
经纪管理学院	财务管理	15	14	93.33%
经纪管理学院	会计	36	20	55.56%
经纪管理学院	统计与会计核算	91	35	38.46%
经纪管理学院	国际经济与贸易	6	5	83.33%
经纪管理学院	工商企业管理	21	16	76.19%
经纪管理学院	市场营销	19	14	73.68%
经纪管理学院	电子商务(网店运营方向)	127	114	89.76%
经纪管理学院	物流管理	1	1	100.00%
经纪管理学院	会计(会计师方向)	92	75	81.52%
经纪管理学院	工程造价	27	24	88.89%
经纪管理学院	建设工程管理	15	15	100.00%
经纪管理学院	建筑工程管理	57	5	8.77%
医学与制药工程学院	食品营养与检测	7	7	100.00%
医学与制药工程学院	药品生产技术	8	8	100.00%
医学与制药工程学院	药品经营与管理	20	20	100.00%
医学与制药工程学院	护理	352	280	79.55%
医学与制药工程学院	药学	50	44	88.00%
医学与制药工程学院	医学检验技术	107	72	67.29%
医学与制药工程学院	健康管理	8	7	87.50%
医学与制药工程学院	医学营养	11	11	100.00%
医学与制药工程学院	药品生产技术	8	8	100.00%
医学与制药工程学院	药品生产技术(生物制药方向)	1	1	100.00%
医学与制药工程学院	幼儿发展与健康管理	24	24	100.00%
机电工程学院	机械设计与制造	9	7	77.78%
机电工程学院	机械制造与自动化	16	16	100.00%
机电工程学院	机电一体化技术	39	35	89.74%
机电工程学院	电气自动化技术	150	132	88.00%
机电工程学院	工业机器人技术	11	9	81.82%
电子信息学院	电子信息工程技术	33	33	100.00%
电子信息学院	移动互联应用技术	20	19	95.00%
电子信息学院	计算机网络技术	152	105	69.08%
电子信息学院	计算机信息管理	34	31	91.18%
电子信息学院	软件技术	189	168	88.89%
电子信息学院	通信技术	1	1	100.00%
电子信息学院	电子商务技术	24	19	79.17%
电子信息学院	移动通信技术	20	20	100.00%
艺术设计学院	视觉传播设计与制作	7	4	57.14%
艺术设计学院	广告设计与制作	21	20	95.24%
艺术设计学院	数字媒体艺术设计	60	57	95.00%
艺术设计学院	环境艺术设计	8	7	87.50%
艺术设计学院	室内艺术设计	21	19	90.48%
交通运输学院	城市轨道交通通信信号技术	29	25	86.21%
交通运输学院	城市轨道交通运营管理	630	610	96.83%
交通运输学院	高速铁路客运乘务	83	42	50.60%
交通运输学院	汽车检测与维修技术	74	31	41.89%

2020 届毕业生对学校就业指导工作的评价

(针对 20%的毕业生约 700 名毕业生做调查)

2020 年, 我们有针对性的对部分学生做了满意度调查, 调查结果比较客观。在一定程度上表

现出了学生对我校就业工作的满意情况，也暴露了我校就业指导工作的欠缺和不足，为我们改善就业指导工作，进一步了解学生的需求提出了指导性的意见。

用人单位对学校就业工作的评价

(针对就业相对集中的 100 家企业做调查)

相对就业比较集中的企业，是我们从学生就业的诸多企业中挑选出来的就业人数在 5 人

非常满意	满意	一般满意	不满意
320	55	5	5
85%	30%	4%	2%

以上的单位。每年我院都会在 11 月左右举行招聘会，参加企业都在 200 家左右。这些数据的收集和整理工作，给我院以后的招聘会工作给出了指导性的意见。为我院进一步改善、加强就业招聘会工作提供了佐证意见。

非常满意	满意	不满意
90	20	1
90%	20%	1%

用人单位对学校做出的满意度评价，结果还是比较乐观的。但是多少有面子分？有多少水分？有多少感情色彩？实际的满意度又是多少？在实际中，我们工作中的缺陷要比调查报告中暴露的问题多很多。

通过对 2020 届毕业生的就业工作情况的分析，在今后的工作中，我院要在教育教学工作中，将以下几个方面做好工作，完善学科建设与专业设置。积极培养优势学科，拓宽专业口径，努力加强师资队伍的建设。通过深化改革、优化结构，建设一支素质优良、功底深厚、教学科研能力强的高水平教师队伍。不断优化人才环境，搭建人才发展平台，倾力打造教师队伍。在 2020 届毕业生就业工作中，为了促进就业工作服务于培养科信人的过程，引导学生把个人成长成才与国家富强、民族振兴的事业紧密结合在一起，为实现对学院培养出高技能人才作出更大的贡献。

石家庄科技信息职业学院招生就业处
二零二零年十二月