



重庆工贸职业技术学院

2020 届毕业生 就业质量年度报告

重庆工贸职业技术学院招生就业处 编

目 录

学校概况.....	1
报告说明.....	3
第一篇：毕业生就业基本情况.....	4
一、毕业生的规模和结构	4
（一）总体规模	4
（二）结构分布	4
二、就业率与毕业去向	6
（一）就业率与毕业去向	6
（二）实现就业的渠道	8
（三）未就业情况分析	8
三、就业地区、行业、职业分析	10
（一）就业地区分布	10
（二）就业行业分布	12
（三）就业职业分布	12
（四）就业单位性质分布	13
（五）国内升学、自主创业	14
第二篇：就业创业工作举措.....	15
一、强化组织领导，落实工作责任，确保就业工作开展序	15
二、拓展就业市场，搭建服务平台，促进毕业生充分就业	15
三、关注特殊群体，落实帮扶措施，助力特殊群体成功就业	15
四、重视就业回访，推送供需信息，提高就业服务质量	15
第三篇：就业质量相关分析.....	17
一、薪酬水平	17
二、专业相关度	17

三、职业期待吻合度	18
第四篇：就业发展趋势分析.....	19
一、近三年规模和就业率变化趋势	19
二、近三年协议和合同就业及国内升学变化趋势	19
三、近三年就业地区变化趋势	20
四、近三年就业行业变化趋势	21
五、近三年就业单位变化趋势	22
第五篇：毕业生调研评价.....	23
一、毕业生对人才培养的评价	23
（一）对学校的推荐度	23
（二）教育教学评价	23
二、毕业生对就业教育与服务的评价	24
（一）对就业教育的评价	24
（二）对就业服务的评价	25
第六篇：用人单位调研评价.....	26
一、对毕业生的评价	26
二、对学校招聘服务的评价	26
结 语.....	27

学校概况

重庆工贸职业技术学院是重庆市人民政府举办的全日制普通高等职业学校，自 1936 年建校以来，为国家培养了 7 万余名技术人才和管理人才。

学院占地 27.85 万平方米，校舍面积 17 万平方米，固定资产 4.85 亿元，馆藏图书 60.63 万册，教学实验仪器设备总值 8329 万元，校内生产性实训基地 9 个，校内实训室 151 个。

学院现有教职工 364 人，其中专任教师 306 人。教师中有硕士及以上学位 94 人，教授 13 人，副教授 109 人，双师型教师 197 人，重庆市高校中青年骨干教师 5 人，全国行业职业教育教学指导委员会委员 4 人，全国技术产品文件标准化技术委员会委员 1 人，还聘请了一批实践经验丰富的兼职教师。

学院设有财经学院、机电工程系、生物化学工程系、建筑工程系、汽车与电子工程系、艺术与文化传播系、曙光学院、国际教学部，开办会计、智能控制技术、药品生产技术、汽车检测与维修技术、建筑工程技术、学前教育等 40 个专业，有中央财政支持的实训基地 4 个、专业 2 个，有国家级骨干专业 2 个、重庆市骨干专业 5 个、重庆市高等职业院校应用技术推广中心 1 个、市级精品课程 7 门、市级教学团队 1 个，在校生 13173 人，毕业生就业率 98% 以上。

学院秉承“厚德博学强技创新”的校训，坚持“突出高等性、保持职业性、体现区域性”的办学思路，树立“能力为本，就业为先，全面发展”的育人理念，探索和实践“校地、校企、校校合作”的协同办学模式，实施“行业、企业、专业相衔接设置专业，岗位、能力、课程相衔接开发课程，政府、学校、企业相衔接建立人才培养体制机制”的“三个三衔接”人才培养模式和“思政教育立德树人、专业教育强化技能、人文教育提升素质、强身健体锻造体魄”的“四位一体”素质教育模式，培养专业有特长、就业有优势、创业有能力、提高有基础、发展有空间的“五有”人才。

学院以深化产教融合、校企合作为主线，以专业建设为重点，对接“中国制造 2025”、与重庆“6+1”支柱产业及“2+10”战略性新兴产业，服务国家战略和地方经济，建设以智能制造、药品食品、汽车与电子、财经商贸为主要特色，以工为主，工贸结合的专业群，为区域经济社会发展提供人才支撑。学院建立稳定的校外实习实

重庆工贸职业技术学院 2020 届毕业生就业质量年度报告

训基地，组建“华通智造班”“华晨鑫源班”等现代学徒制订单班。学院是重庆市高技能人才培养基地，重庆市“企业科技特派员——百人计划行动”首批派出单位。

学院是重庆市优质高等职业院校建设项目立项建设单位、重庆市示范性高等职业院校、高职高专人才培养工作水平评估“良好”学校、全国平安和谐校园、全国德育管理先进学校、档案管理国家二级单位，重庆市文明单位、重庆市文明校园、重庆市依法治校示范校、重庆市平安校园、重庆市语言文字规范化示范校、重庆市园林式单位、重庆市职业教育先进集体、新中国成立 60 年重庆教育功勋特色高职院校。

报告说明

为全面反映毕业生的就业状况，建立起就业与人才培养良性互动的长效机制，学校根据《教育部办公厅关于编制发布高校毕业生就业质量年度报告的通知》（教学厅函〔2013〕25号）和《教育部关于做好2020届全国普通高等学校毕业生就业创业工作的通知》（教学〔2018〕8号）相关文件精神的要求，结合学校实际情况，编制和正式发布《重庆工贸职业技术学院2020届毕业生就业质量年度报告》。本报告数据来源于两个方面：

1.重庆市大学中专毕业生就业办公信息系统。数据统计截止日期为2020年8月31日。使用数据主要涉及毕业生的规模和结构、就业率、毕业去向、就业流向等。

2.第三方数据调查公司（新锦成）调研数据。2020年6月8日至2020年7月30日，面向全校2020届毕业生调研，共回收有效问卷982份，回收率为47.97%；使用数据涉及就业相关分析及对教育教学的反馈部分。用人单位调研数据，面向本校毕业生所在用人单位；使用数据涉及用人单位对毕业生满意度及能力评价、用人单位对学校就业创业服务工作评价等部分。

第一篇：毕业生就业基本情况

一、毕业生的规模和结构

（一）总体规模

重庆工贸职业技术学院 2020 届毕业生共 2047 人。

（二）结构分布

1. 院系专业结构

学校 2020 届毕业生共分布在 34 个专业。其中，会计、药品生产技术和汽车检测与维修技术的毕业生人数位居前三，人数占比依次为 19.59%、8.26% 和 6.40%。

表 1-1 2020 届毕业生院系及专业分布¹

专业	各专业人数	各专业比例
会计	401	19.59%
药品生产技术	169	8.26%
汽车检测与维修技术	131	6.40%
建筑工程技术	120	5.86%
机电一体化技术	108	5.28%
工程造价	104	5.08%
老年服务与管理	89	4.35%
计算机应用技术	85	4.15%
金融管理	85	4.15%
市场营销	68	3.32%
电子商务	59	2.88%
园林技术	57	2.78%
建筑装饰工程技术	56	2.74%
食品检测技术	50	2.44%
水利水电建筑工程	49	2.39%
机械设计与制造	45	2.20%
食品营养与卫生	40	1.95%
汽车营销与服务	36	1.76%
道路桥梁工程技术	31	1.51%
应用电子技术	29	1.42%

1.因四舍五入保留两位小数，各分项占比之和可能存在±0.01%的误差。

2.数据来源：重庆市大学中专毕业生就业办公信息系统。

专业	各专业人数	各专业比例
旅游管理	27	1.32%
数控技术	26	1.27%
投资与理财	26	1.27%
物业管理	19	0.93%
鞋类设计与工艺	19	0.93%
机电设备维修与管理	18	0.88%
发电厂及电力系统	18	0.88%
数字图文信息技术	17	0.83%
服装与服饰设计	15	0.73%
供用电技术	12	0.59%
工业机器人技术	11	0.54%
环境艺术设计	10	0.49%
应用化工技术	9	0.44%
模具设计与制造	8	0.39%

2.性别结构

2020 届毕业生中，男生 1024 人，占毕业生总人数的 50.02%；女生 1023 人，占毕业生总人数的 49.98%。男女性别比为 1.00:1。

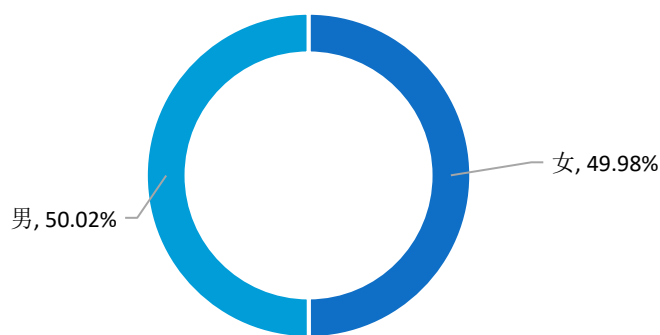
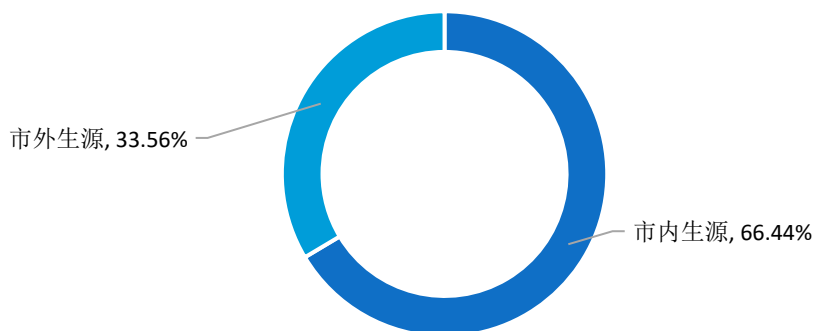


图 1-1 2020 届毕业生性别结构²

3.生源结构

2020 届毕业生以市内生源为主，共 1360 人，占毕业生总人数的 66.44%。

² 数据来源：重庆市大学中专毕业生就业办公信息系统。

图 1-2 2020 届毕业生生源结构³

二、就业率与毕业去向

就业率是反映大学生就业情况和社会对学校毕业生需求程度的重要指标和参考依据，根据教育部发布的《教育部办公厅关于进一步加强和完善高校毕业生就业状况统计报告工作的通知》，高校毕业生的就业率的计算公式为：毕业生就业率=（已就业毕业生人数⁴÷毕业生总人数）×100.00%。

（一）就业率与毕业去向

1. 总体就业率与毕业去向

2020 届毕业生就业率为 92.67%，基本实现充分就业。从具体毕业去向来看，“签就业协议形式就业”、“升学(内地)”为毕业生主要去向选择，占毕业生总人数的比例依次为 71.76%、12.46%。

表 1-2 2020 届毕业生就业率及毕业去向分布⁵

毕业去向	人数	比例
签就业协议形式就业	1469	71.76%
升学(内地)	255	12.46%
其他录用形式就业	70	3.42%
自由职业	43	2.10%
签劳动合同形式就业	41	2.00%
应征义务兵	9	0.44%

³ 数据来源：重庆市大学中专毕业生就业办公信息系统。

⁴ 已就业毕业生人数=签就业协议形式就业人数+升学人数+其他录用形式就业人数+自主创业人数+签劳动合同形式就业人数

⁵ 数据来源：重庆市大学中专毕业生就业办公信息系统。

重庆工贸职业技术学院 2020 届毕业生就业质量年度报告

毕业去向	人数	比例
自主创业	9	0.44%
不就业拟升学	6	0.29%
国家基层项目	1	0.05%
待就业	144	7.03%
就业率	1897	92.67%

2. 各专业就业率

2020 届毕业生分布在 34 个专业，各专业就业率均在 75.00% 以上。其中发电厂及电力系统、工业机器人技术、老年服务与管理等 5 个专业，就业率达到 100.00%。

表 1-3 2020 届各专业毕业生就业率⁶

专业	毕业人数	就业人数	就业率
发电厂及电力系统	18	18	100.00%
工业机器人技术	11	11	100.00%
老年服务与管理	89	89	100.00%
环境艺术设计	10	10	100.00%
机电设备维修与管理	18	18	100.00%
药品生产技术	169	168	99.41%
电子商务	59	58	98.31%
园林技术	57	56	98.25%
建筑装饰工程技术	56	55	98.21%
食品检测技术	50	49	98.00%
市场营销	68	66	97.06%
投资与理财	26	25	96.15%
食品营养与卫生	40	38	95.00%
建筑工程技术	120	112	93.33%
机械设计与制造	45	42	93.33%
会计	401	373	93.02%
计算机应用技术	85	79	92.94%
工程造价	104	96	92.31%
汽车检测与维修技术	131	118	90.08%
应用电子技术	29	26	89.66%
旅游管理	27	24	88.89%
应用化工技术	9	8	88.89%
数控技术	26	23	88.46%
水利水电建筑工程	49	43	87.76%
道路桥梁工程技术	31	27	87.10%

⁶ 数据来源：重庆市大学中专毕业生就业办公信息系统。

专业	毕业人数	就业人数	就业率
金融管理	85	74	87.06%
服装与服饰设计	15	13	86.67%
汽车营销与服务	36	31	86.11%
鞋类设计与工艺	19	16	84.21%
供用电技术	12	10	83.33%
数字图文信息技术	17	14	82.35%
机电一体化技术	108	86	79.63%
物业管理	19	15	78.95%
模具设计与制造	8	6	75.00%

(二) 实现就业的渠道

2020 届毕业生实现就业的渠道主要为校内招聘会、亲戚朋友推荐、其他，占该题答题总人数的依次为 23.27%、23.13%、16.33%。

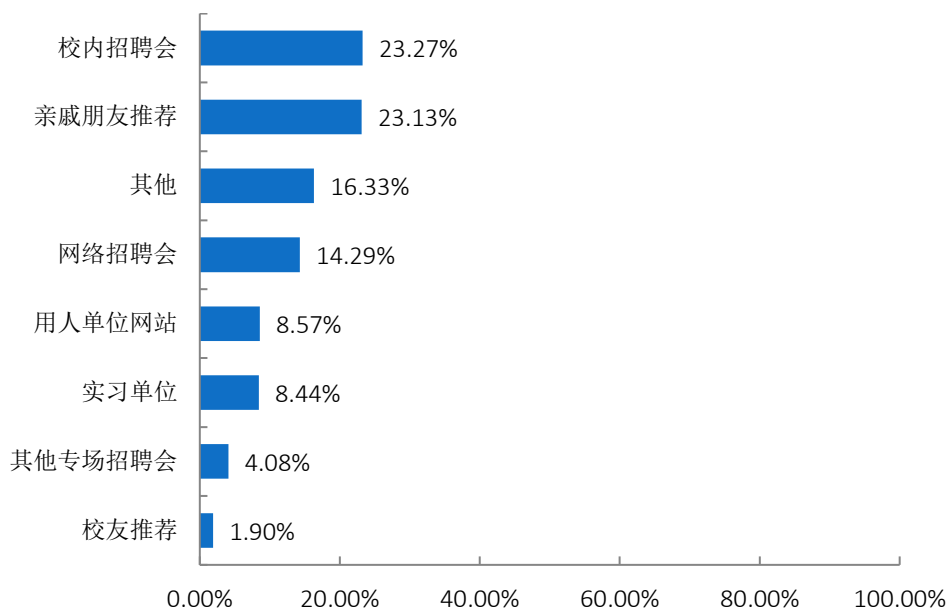


图 1-3 2020 届毕业生实现就业渠道分布⁷

(三) 未就业情况分析

2020 届未就业毕业生共 150 人，占总毕业人数的 7.33%。其未就业的原因主要为升学考试准备中、其他、缺乏实践经验，所占比例依次为 75.56%、14.07%、8.89%。

⁷ 数据来源：第三方机构 2020 届毕业生就业与培养质量调查。

重庆工贸职业技术学院 2020 届毕业生就业质量年度报告

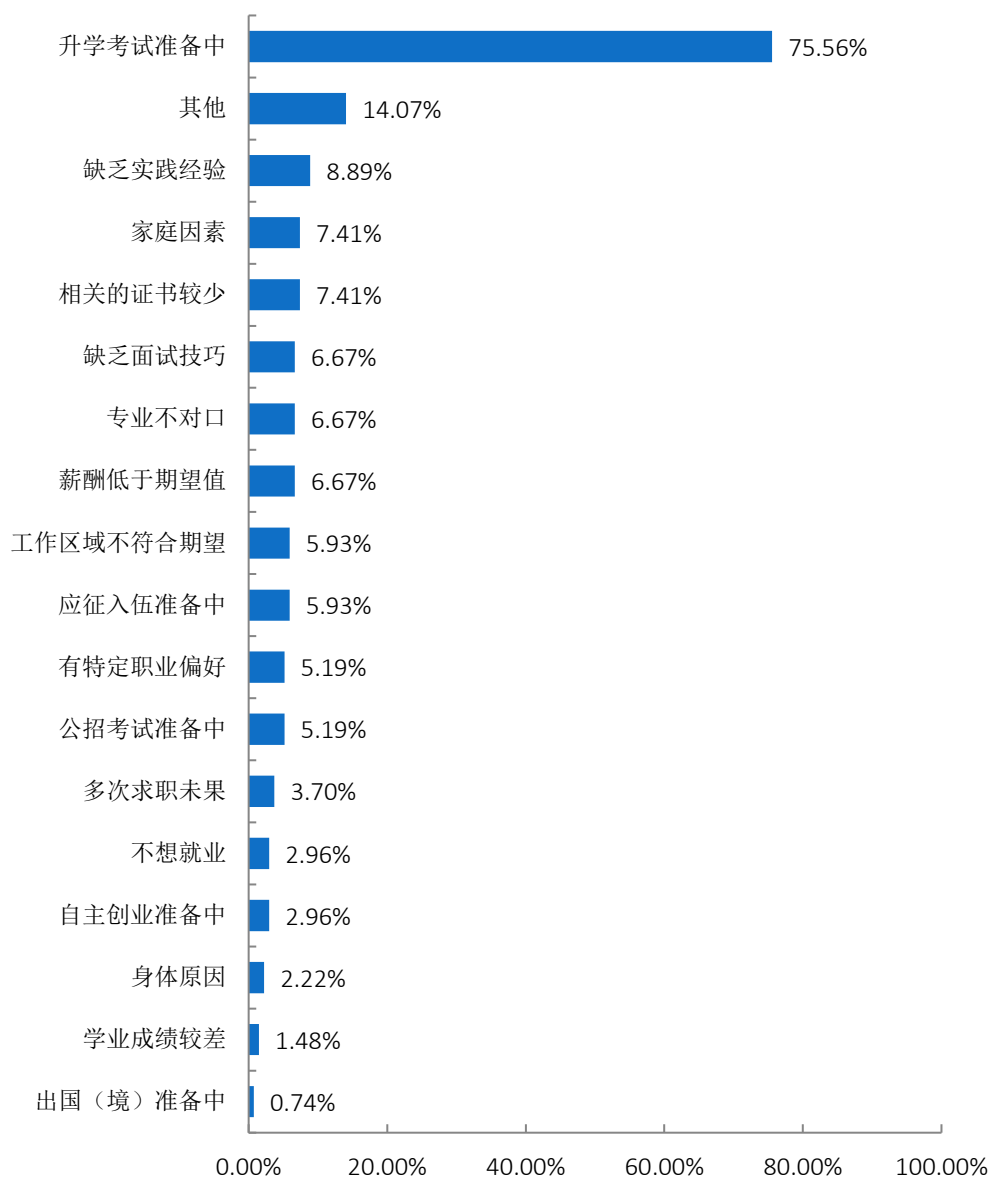


图 1-4 2020 届未就业原因分布⁸

⁸ 1. 毕业去向指签约就业协议形式就业、签劳动合同形式就业、其他录用形式就业、国家基层项目、地方基层项目、科研助理、应征义务兵。

2. 数据来源：第三方机构 2020 届毕业生就业与培养质量调查。

三、就业地区、行业、职业分析

(一) 就业地区分布

1. 就业地区分布

68.97%的 2020 届毕业生选择在市内就业，服务地方经济发展。市外就业人数较多的地区为四川省、广东省和青海省，占毕业生总人数的比例依次为 12.01%、3.26% 和 2.52%。

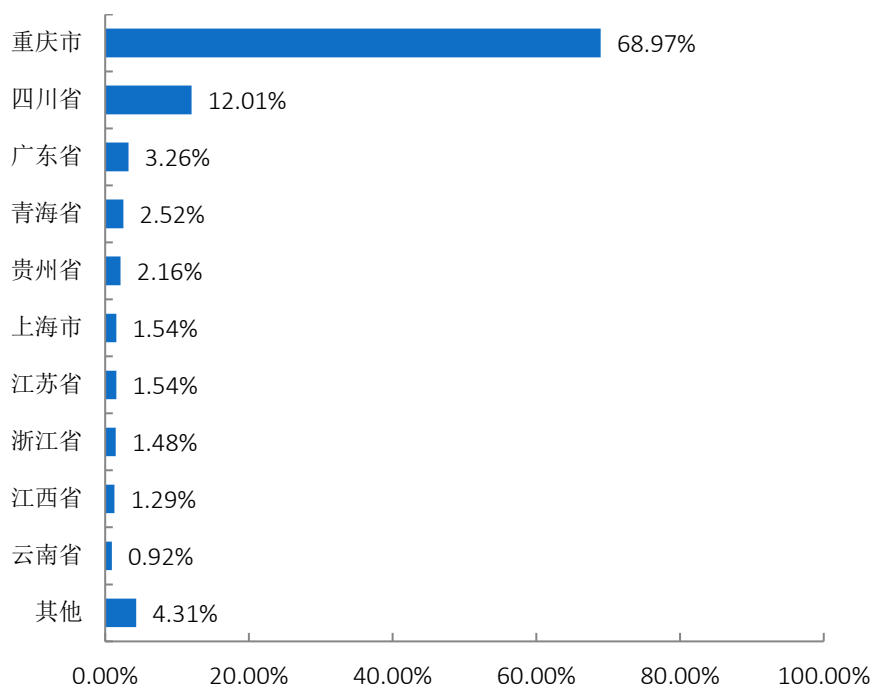


图 1-5 2020 届毕业生就业地区分布⁹

2. 市内就业地区

在市内就业的 2020 届毕业生主要流向了渝北区、涪陵区和江北区，占市内就业毕业生人数的比例依次为 18.11%、13.96% 和 11.08%。

⁹ 数据来源：重庆市大学中专毕业生就业办公信息系统。

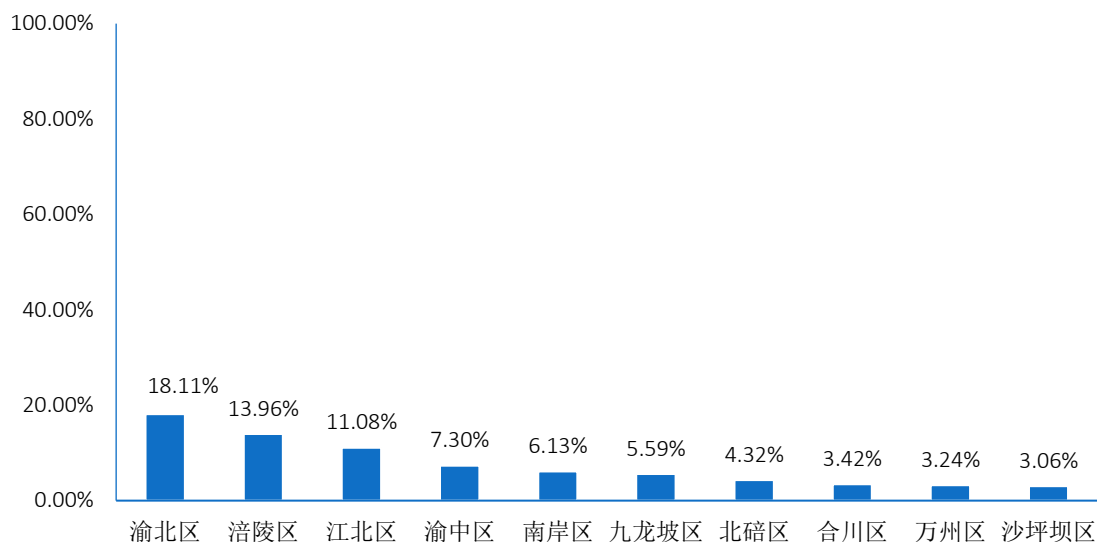


图 1-6 2020 届毕业生市内主要就业地区分布¹⁰

3.生源地与就业地区交叉分析

市内生源中，82.47%的 2020 届毕业生选择留在重庆就业。市外生源中，39.13%的 2020 届毕业生优先考虑在重庆就业。

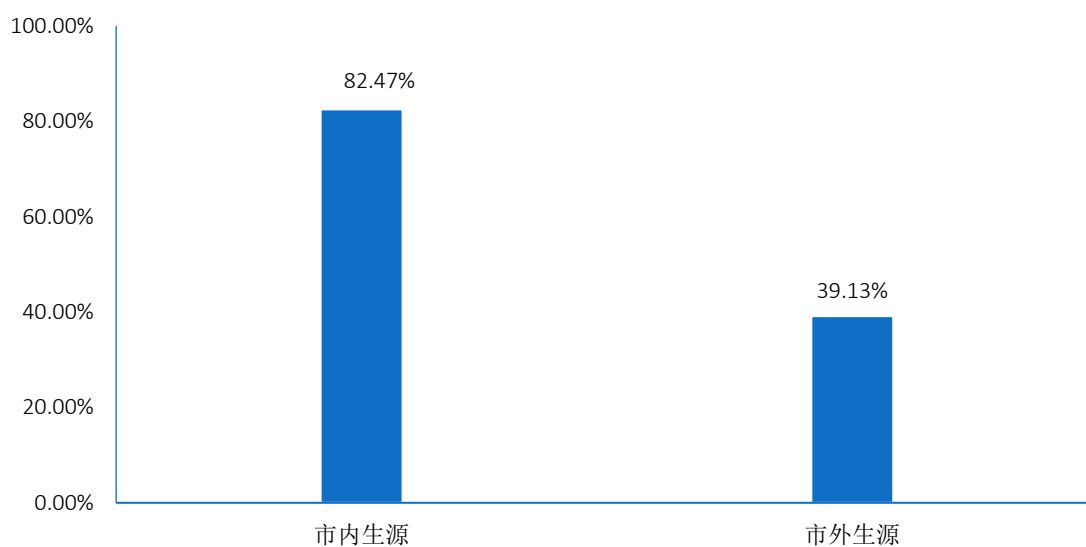


图 1-7 2020 届市内、市外生源毕业生留渝情况分布¹¹

¹⁰ 1.主要就业城市指就业人数排名前 10 的市内就业区县。

2.数据来源：重庆市大学中专毕业生就业办公信息系统。

¹¹ 数据来源：重庆市大学中专毕业生就业办公信息系统。

(二) 就业行业分布

2020 届毕业生就业行业主要集中在“建筑业”、“制造业”和“批发和零售业”，占毕业生总人数的比例依次为 15.73%、14.54%和 10.95%。

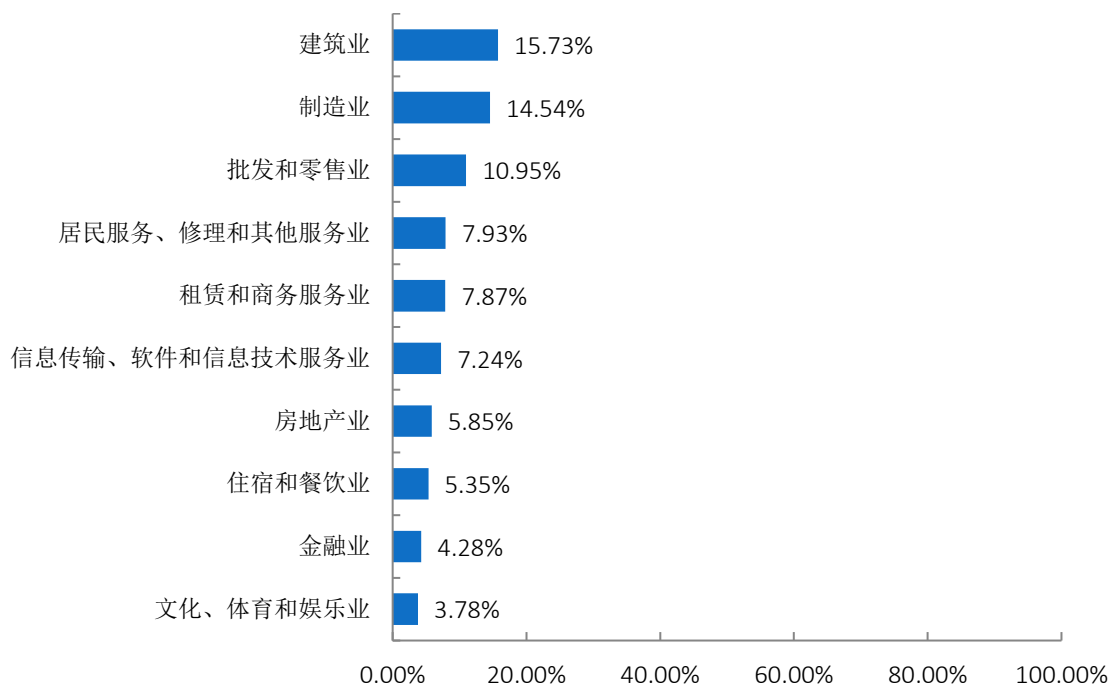


图 1-8 2020 届毕业生就业行业分布（就业人数前十）¹²

(三) 就业职业分布

2020 届毕业生就业职业主要为“其他人员”、“商业和服务业人员”和“工程技术人员”，占毕业生总人数的比例依次为 47.98%、13.40%和 9.10%。

¹² 数据来源：重庆市大学中专毕业生就业办公信息系统。

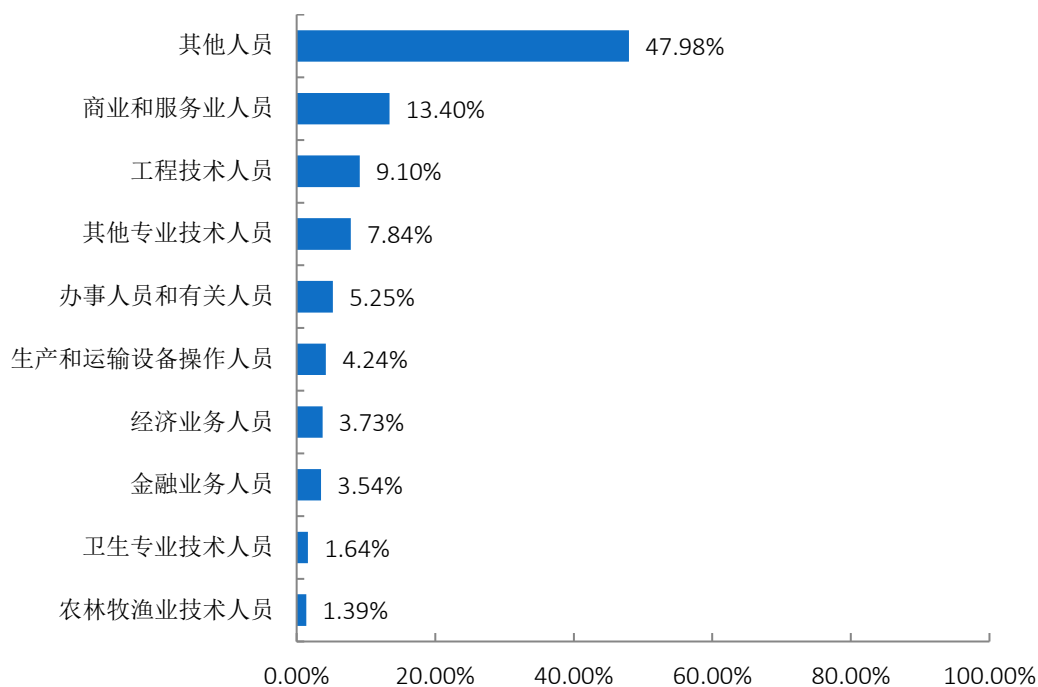


图 1-9 2020 届毕业生就业职业分布（就业人数前十）¹³

(四) 就业单位性质分布

2020 届毕业生主要流向性质为“其他企业”、“三资企业”的单位，占毕业生总人数的比例依次为 77.65%、8.82%。

¹³ 数据来源：重庆市大学中专毕业生就业办公信息系统。

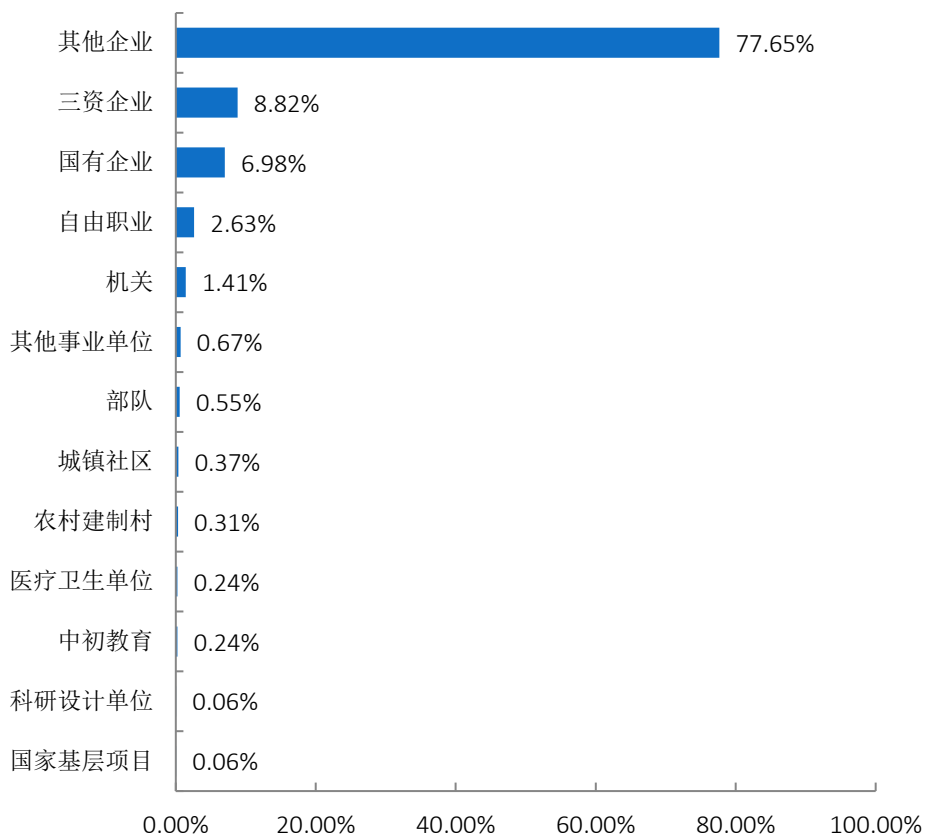


图 1-10 2020 届毕业生就业单位性质分布¹⁴

(五) 国内升学、自主创业

2020 届毕业生中 255 人选择升学, 占总体毕业生的 12.46%; 9 人选择自主创业, 占毕业生总人数的比例为 0.44%。

¹⁴ 1.其他企业指除国有企业和三资企业之外的所有企业。
2.数据来源: 重庆市大学中专毕业生就业办公信息系统。

第二篇：就业创业工作举措

一、强化组织领导，落实工作责任，确保就业工作开展序

全面实施就业“一把手”工程，完善《毕业生就业工作暂行办法》等系列文件，强化院系二级就业工作模式，从工作机制、人员落实、经费投入、考核奖惩等四个方面落实了就业管理。规范了就业工作方法，理顺了就业工作程序，使毕业生就业工作走上常态化、规范化之路，为学生就业提供了优质服务。

二、拓展就业市场，搭建服务平台，促进毕业生充分就业

坚持固拓并举的就业市场建设原则，利用校地、校政合作，走访公共服务机构、工业园区，发掘新的用人单位，把发展潜力大、用人需求大的单位引进学院，作为主要就业单位。大力发挥校园就业市场主体作用，积极利用校企合作资源、校友资源、教师人脉等资源，吸引、邀请用人单位到校招聘。采取现场双选与网络双选相结合、大型综合双选与小型专场双选相结合等多种形式，共为毕业生举行大型双选会 2 场，专场招聘会及宣讲会 90 余次，线上招聘 40 余次，提供就业岗位 9000 余个，促进了毕业生充分就业。

三、关注特殊群体，落实帮扶措施，助力特殊群体成功就业

积极组织经济困难学生申请国家求职创业补贴，确保每一个符合条件的学生知晓政策，享受政策红利。共申请求职创业补贴资金 28 万元。建立特殊困难群体台账，跟踪就业情况。优先为特殊困难毕业生提供就业创业服务帮扶，推荐岗位实习锻炼，促进困难学生开阔视野、经受锻炼、积累经验、增长才干。通过“一对一”的服务方式，精准推送就业政策、招聘信息，重点指导帮扶，帮助他们实现就业创业。特殊困难毕业生就业率高于学院平均就业率和重庆市总体就业率。

四、重视就业回访，推送供需信息，提高就业服务质量

利用“互联网+就业”新模式，借助学院招生就业平台和微信、QQ 群、钉钉群等移动新媒体搭建供需平台，为毕业生精准推送就业政策、指导服务、招聘信息等。从

重庆工贸职业技术学院 2020 届毕业生就业质量年度报告

2020 届毕业生离校开始，辅导员、就业干事等就业工作人员就通过电话、微信、QQ 群、钉钉群等方式进行跟踪回访，了解学生实时就业动态和到就业单位后的详细情况。对未就业的毕业生，做到“招聘工作不打烊、指导服务不断线”，开展个性化辅导，实施精准帮扶，持续为毕业生提供就业信息和指导服务，促进了毕业生就业。

第三篇：就业质量相关分析

从“学生”视角综合评价高校毕业生的就业质量，可以较全面的了解毕业生当前的就业现状及其竞争优劣势。其中，毕业生对自身就业质量评价指标包括薪酬情况、目前工作与所学专业的相关情况和目前工作与自身职业期待的吻合情况。

一、薪酬水平

2020 届毕业生税前月收入主要集中在 2501-3500 元、2500 元以下，占该题总人数的比例依次为 41.94%、30.46%。

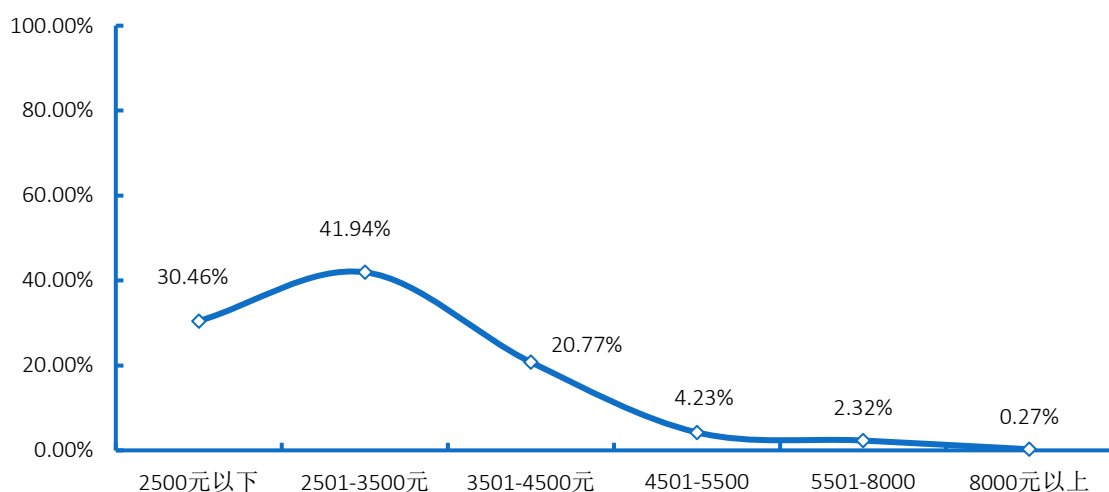


图 3-1 2020 届毕业生薪酬区间分布¹⁵

二、专业相关度

2020 届毕业生认为目前就职岗位与所学专业的相关度为 70.98%，其中选择“非常对口”、“比较对口”和“一般”的毕业生占该题答题总人数的比例依次为 10.79%、26.86%和 33.33%。

¹⁵ 1.薪酬包括能折算为现金的工资、福利等。

2. 数据来源：第三方机构 2020 届毕业生就业与培养质量调查。

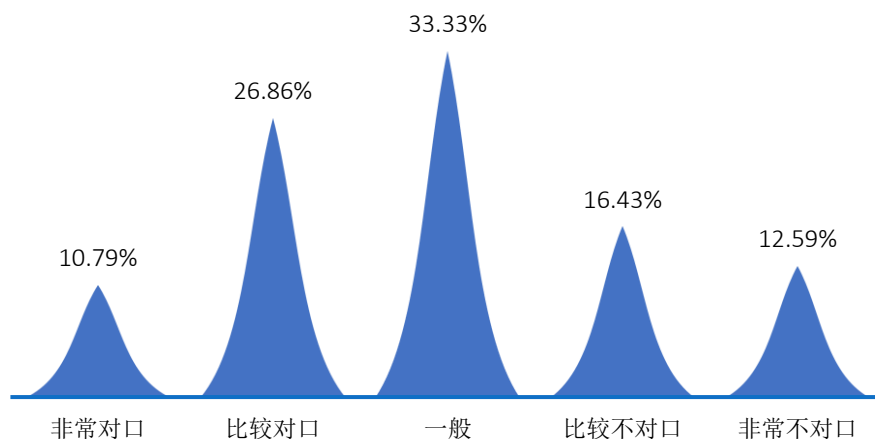


图 3-2 2020 届毕业生就业与专业相关度¹⁶

三、职业期待吻合度

2020 届毕业生目前从事的工作与自身职业期待总体吻合度为 85.85%。其中“非常吻合”、“比较吻合”、“一般”，占该题答题总人数比例依次为 4.53%、30.08%、51.24%。可见，目前已落实的工作总体符合自身的就业期望。

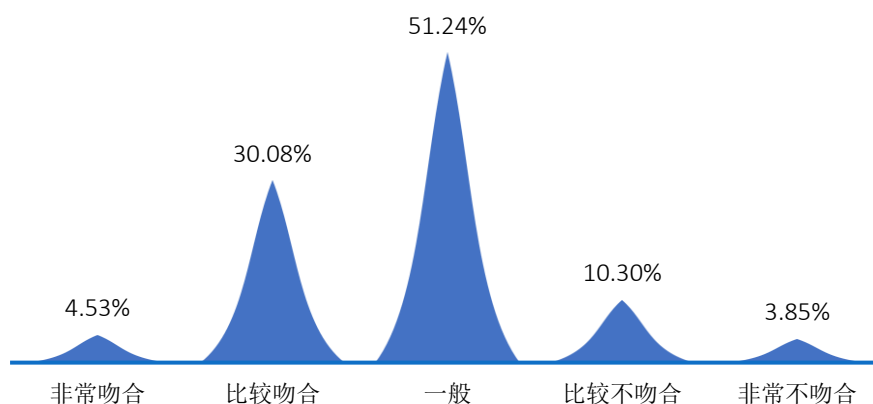


图 3-3 2020 届毕业生的职业总体期待吻合度¹⁷

¹⁶ 1.相关度=（“很相关”人数+“相关”人数+“基本相关”人数）÷（答题总人数-无法评价人数）×100%。

2.数据来源：第三方机构 2020 届毕业生就业与培养质量调查。

¹⁷ 数据来源：第三方机构 2020 届毕业生就业与培养质量调查。

第四篇：就业发展趋势分析

一、近三年规模和就业率变化趋势

学校历来重视毕业生的就业工作，将实现毕业生的充分就业和高质量就业作为工作重心。如下图所示，毕业生规模相对稳定、维持在 2000 人左右，就业率始终保持在较高水平，处于 90.00% 以上。

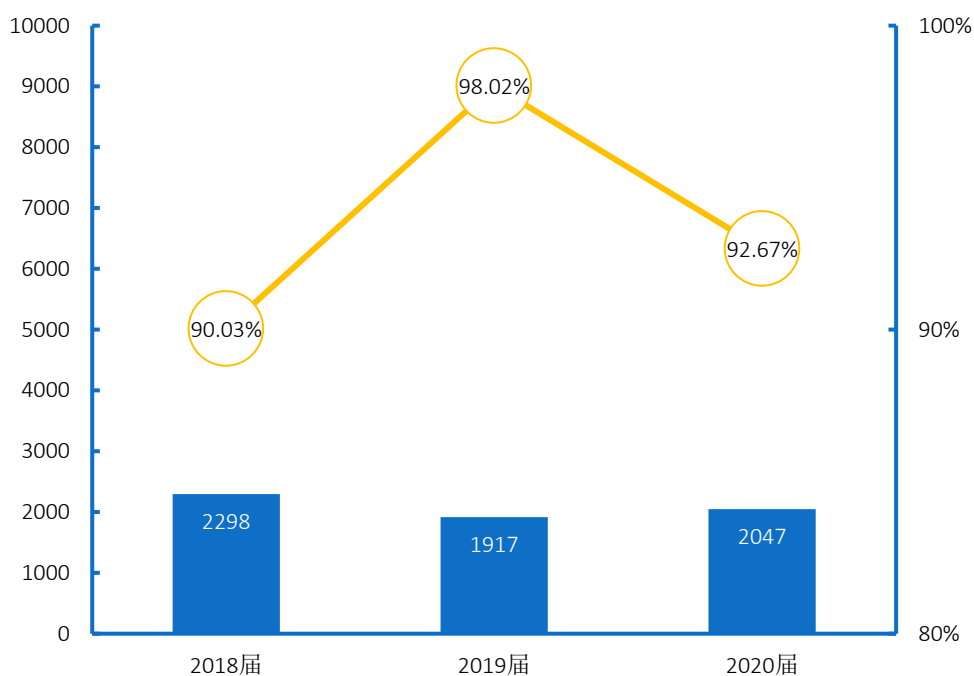


图 4-1 2018-2020 届毕业生规模及就业率趋势变化¹⁸

二、近三年协议和合同就业及国内升学变化趋势

协议和合同就业成为近三届毕业生主要的就业选择，占比均在 74.00% 以上，2020 届较前两届略有下降；近三年毕业生升学率整体呈现上升趋势。受就业环境、新冠疫情等原因影响，2020 届毕业生升学较前两届毕业生有较大幅度的提升，达到 12.46%。

¹⁸ 数据来源：重庆市大学中专毕业生就业办公信息系统。

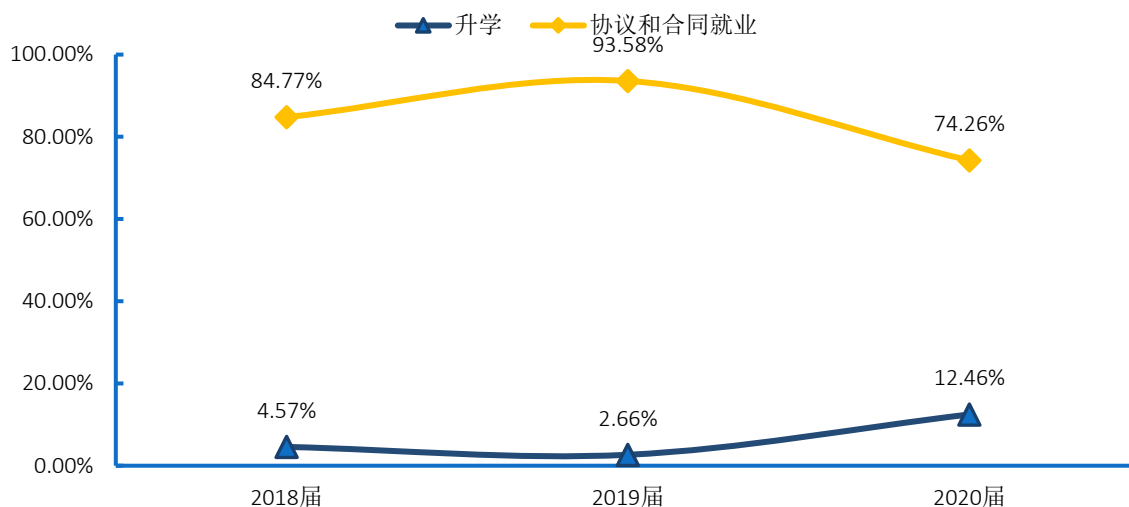


图 4-2 2018-2020 届毕业生毕业去向趋势¹⁹

三、近三年就业地区变化趋势

重庆市成为近三届毕业生就业主战场，市外就业有逐年递增的情况，但在重庆市内就业的毕业生占比保持在较高水平（68.00%以上），为重庆市的经济和社会发展提供了强有力的人才支持和智力支撑。

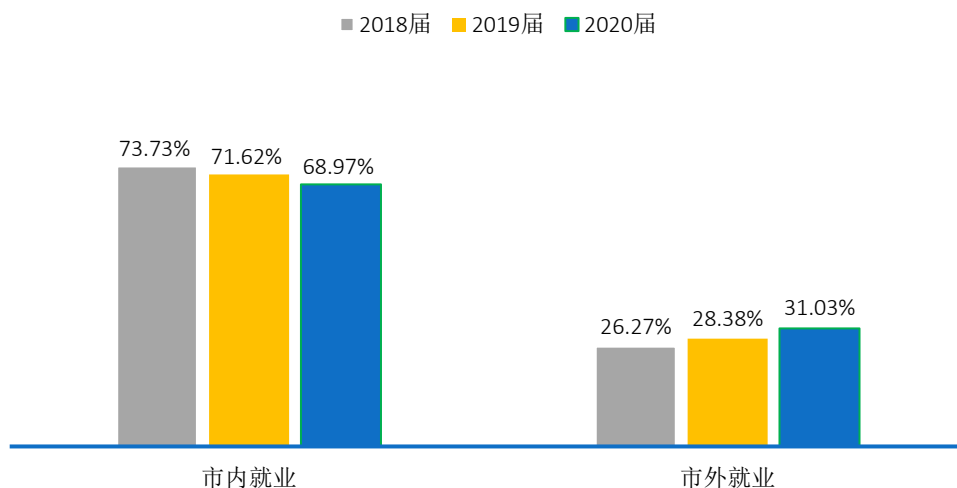


图 4-3 2018-2020 届毕业生就业地区分布²⁰

¹⁹ 数据来源：重庆市大学中专毕业生就业办公信息系统。

²⁰ 数据来源：重庆市大学中专毕业生就业办公信息系统。

四、近三年就业行业变化趋势

近年来，学校毕业生的就业行业分布较为广泛，覆盖了“建筑业”、“制造业”“批发和零售业”、“居民服务、修理和其他服务业”、“信息传输、软件和信息技术服务业”等多个行业，为各行业持续稳定提供了人才输出。

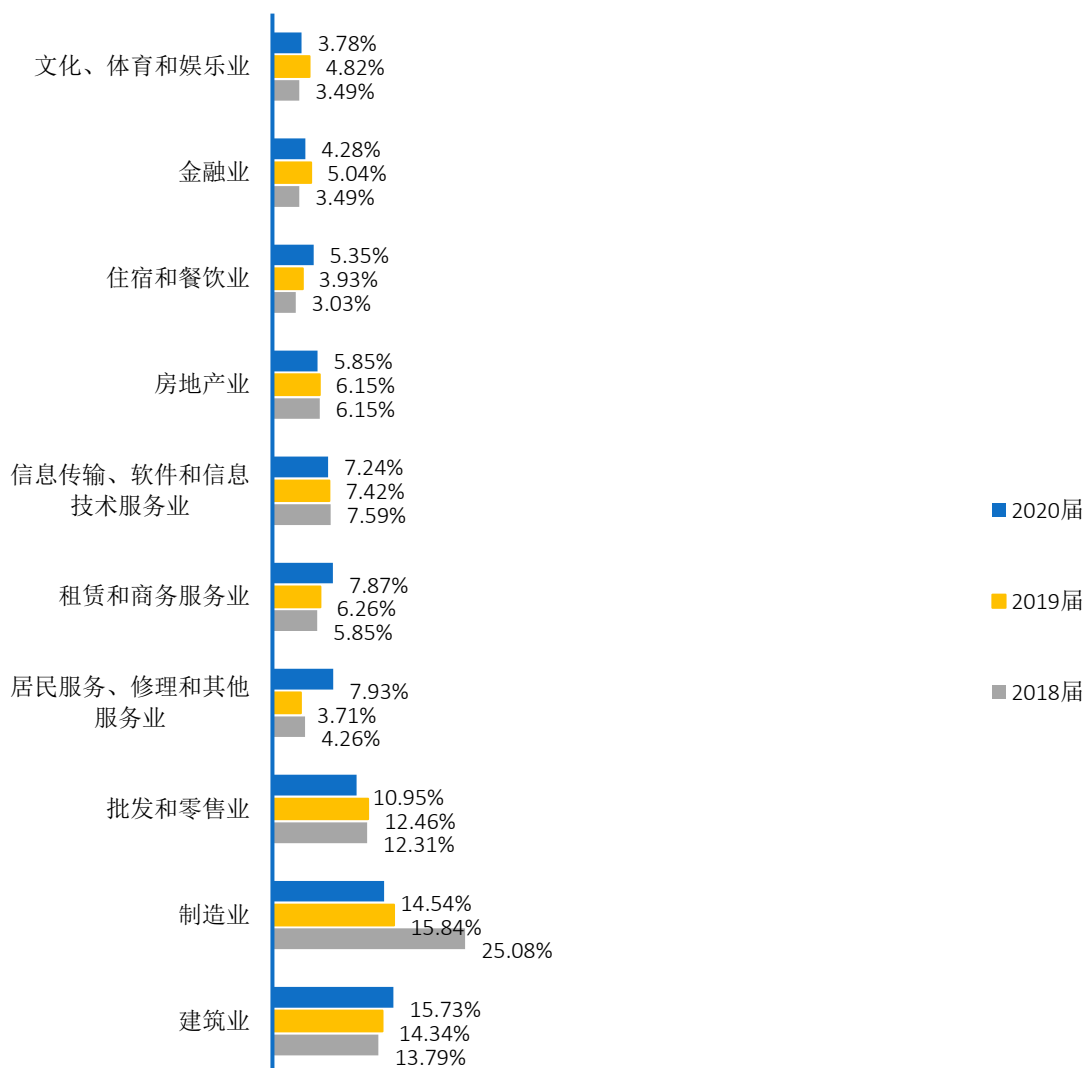


图 4-4 2018-2020 届毕业生就业行业分布²¹

²¹ 数据来源：重庆市大学中专毕业生就业办公信息系统。

五、近三年就业单位变化趋势

近三届毕业生主要集中在其他企业就业，比例均处于 77.00% 以上，这一结果也得益于我国近年来扶持民营企业发展的政策环境、中小微企业的快速发展、以及学校不断深化的校政企合作等。学校主动与重点企事业单位联络，构建合作新模式，为毕业生拓宽了就业渠道、提供了就业机会。

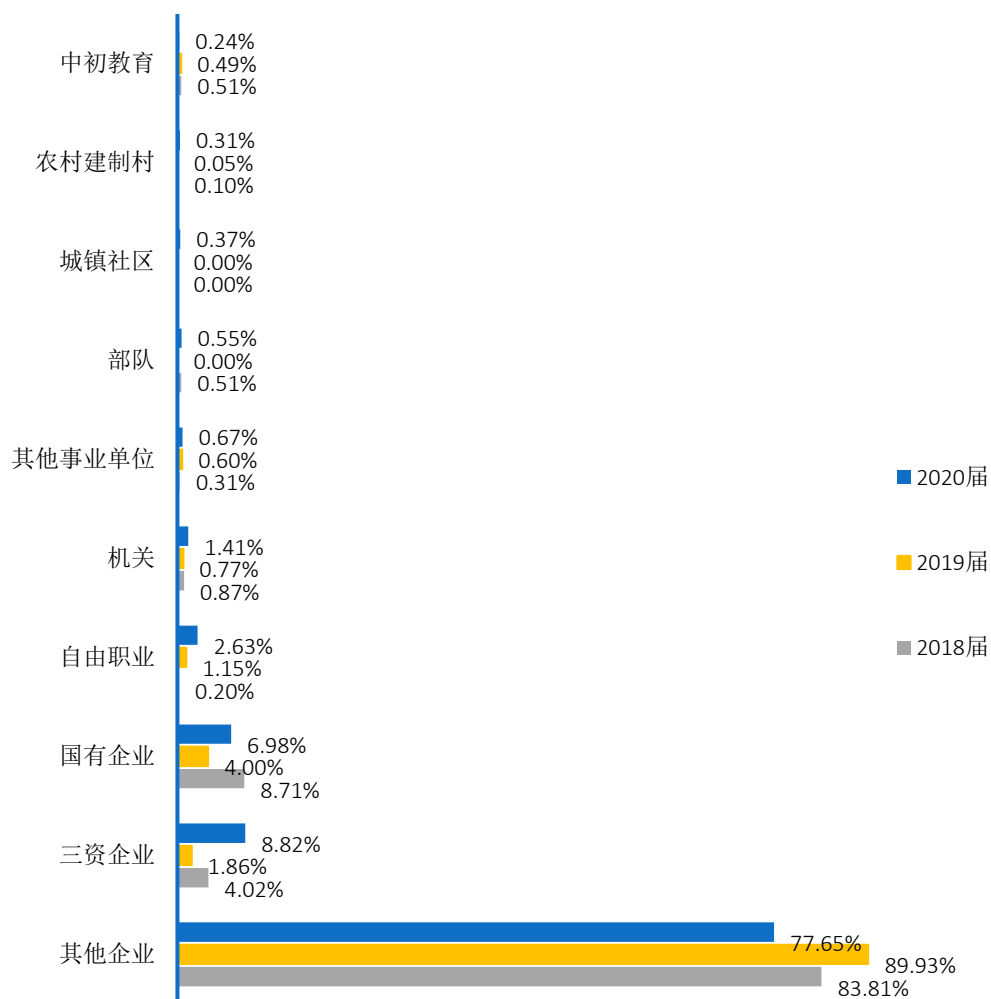


图 4-5 2018-2020 届毕业生主要就业单位分布²²

²² 1.其他企业指除国有企业和三资企业之外的所有企业，主要包括民营企业、集体所有制企业等。
2. 数据来源：重庆市大学中专毕业生就业办公信息系统。

第五篇：毕业生调研评价

学生对学校的教育教学评价对学校专业结构的优化、培养方案的完善及课程设置的改进等具有重要的参考价值，因此调查了解毕业生对学校的满意度及推荐度、对所学课程的评价、任课教师的评价、学校学风建设的评价、课堂教学的评价、实践教学的评价及能力素质的评价。这些调查将为学校有关部门在教育教学改革、人才培养等方面提供数据支持。具体内容如下所示。

一、毕业生对人才培养的评价

(一) 对学校的推荐度

2020 届毕业生对学校的推荐度为 74.63%，21.88% 的毕业生不确定是否向他人推荐学校，仅有 3.49% 的毕业生不愿意向他人推荐学校。

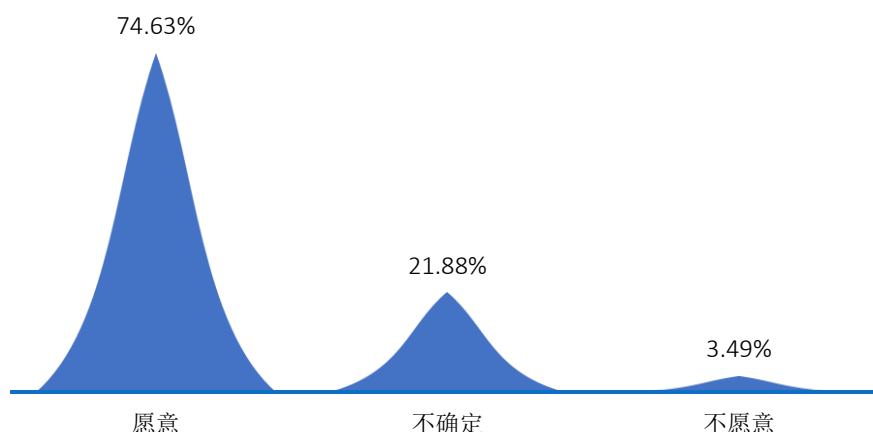


图 5-1 2020 届毕业生对学校的推荐度²³

(二) 教育教学评价

1. 对任课教师的评价

2020 届毕业生对学校专业任课教师总体满意度(教学态度、教学水平)为 98.84%。其中毕业生对专业任课教师教学态度的满意度为 98.42%，对专业任课教师教学水平的满意度为 99.26%。可见学校专业任课教师在教学态度和教学水平方面均得到毕业生的普遍认可和高度评价。

²³ 数据来源：第三方机构 2020 届毕业生就业与培养质量调查。

表 5-1 2020 届毕业生对专业课任课教师的评价²⁴

类别	满意	比较满意	一般	不太满意	不满意	满意度
教学态度	40.30%	36.39%	21.73%	0.95%	0.63%	98.42%
教学水平	42.07%	35.84%	21.35%	0.21%	0.53%	99.26%
总体	41.18%	36.11%	21.54%	0.58%	0.58%	98.84%

2020 届毕业生对学校公共课任课教师总体满意度（教学态度、教学水平）为 98.94%。其中毕业生对公共课任课教师教学态度的满意度为 98.84%，对公共课任课教师教学水平的满意度为 99.05%。可见学校公共课任课教师在教学态度和教学水平方面均得到毕业生的普遍认可和高度评价。

表 5-2 2020 届毕业生对公共课任课教师的评价²⁵

类别	满意	比较满意	一般	不太满意	不满意	满意度
教学态度	39.49%	35.80%	23.55%	0.42%	0.74%	98.84%
教学水平	41.33%	35.41%	22.30%	0.32%	0.63%	99.05%
总体	40.41%	35.60%	22.93%	0.37%	0.69%	98.94%

2.对教学工作的评价

2020 届毕业生对学校教学工作总体满意度（课堂教学、实践教学）为 98.68%。其中毕业生对课堂教学的满意度为 98.73%，对实践教学满意度为 98.63%。

表 5-3 2020 届毕业生对教学工作的评价²⁶

类别	满意	比较满意	一般	不太满意	不满意	满意度
实践教学	38.69%	37.21%	22.73%	0.74%	0.63%	98.63%
课堂教学	39.64%	37.63%	21.46%	0.63%	0.63%	98.73%
总体	39.16%	37.42%	22.09%	0.69%	0.63%	98.68%

二、毕业生对就业教育与服务的评价

（一）对就业教育的评价

2020 届毕业生对学校就业教育的总体满意度为 96.21%。其中毕业生对“生涯规划/就业指导课”满意度为 96.64%，对“职业咨询与辅导”满意度为 95.79%。

表 5-4 2020 届毕业生对学校就业教育的评价²⁷

²⁴ 数据来源：第三方机构 2020 届毕业生就业与培养质量调查。

²⁵ 数据来源：第三方机构 2020 届毕业生就业与培养质量调查。

²⁶ 1.满意度=（“很满意”人数+“满意”人数+“基本满意”人数）÷（答题总人数-无法评价人数）×100%。

2. 数据来源：第三方机构 2020 届毕业生就业与培养质量调查。

²⁷ 数据来源：第三方机构 2020 届毕业生就业与培养质量调查。

重庆工贸职业技术学院 2020 届毕业生就业质量年度报告

类别	满意	比较满意	一般	不太满意	不满意	满意度
生涯规划/就业指导课	20.50%	32.18%	43.95%	1.68%	1.68%	96.64%
职业咨询与辅导	22.19%	32.39%	41.22%	2.63%	1.58%	95.79%
总体	21.35%	32.28%	42.59%	2.16%	1.63%	96.21%

(二) 对就业服务的评价

2020 届毕业生对学校就业服务的总体满意度为 96.05%。其中毕业生对“就业帮扶与推荐”满意度最高，为 96.95%，；对“招聘会/宣讲会安排”满意度相对较低，为 94.85%。

表 5-5 2020 届毕业生对学校就业服务的评价²⁸

类别	满意	比较满意	一般	不太满意	不满意	满意度
就业帮扶与推荐	24.32%	32.53%	40.11%	1.68%	1.37%	96.95%
招聘信息通报	24.50%	31.44%	40.38%	2.31%	1.37%	96.32%
就业手续办理	24.95%	32.00%	39.16%	2.53%	1.37%	96.11%
招聘会/宣讲会安排	23.13%	30.91%	40.80%	3.36%	1.79%	94.85%
总体	24.22%	31.72%	40.11%	2.47%	1.47%	96.05%

²⁸ 数据来源：第三方机构 2020 届毕业生就业与培养质量调查。

第六篇：用人单位调研评价

将学校毕业生质量测量主体放到用人单位身上，能够比较真实地反映毕业生的质量，进而更加全面地反映学校人才培养过程中存在的问题。因此，建立毕业生质量外部测评体系，对于学校人才培养模式的改进和完善具有积极意义。

一、对毕业生的评价

用人单位对 2020 届毕业生的工作表现的满意度为 99.29%，其中评价为“比较满意”的占比相对较高，为 56.74%。

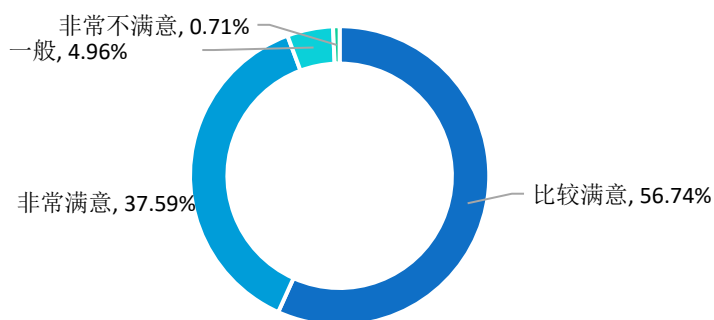


图 6-1 用人单位对 2020 届毕业生的满意度²⁹

二、对学校招聘服务的评价

用人单位对学校招聘服务的满意度为 100.00%。其中，26.24%的用人单位对学校招聘服务表示“很满意”，51.06%的用人单位对学校招聘服务表示“满意”。

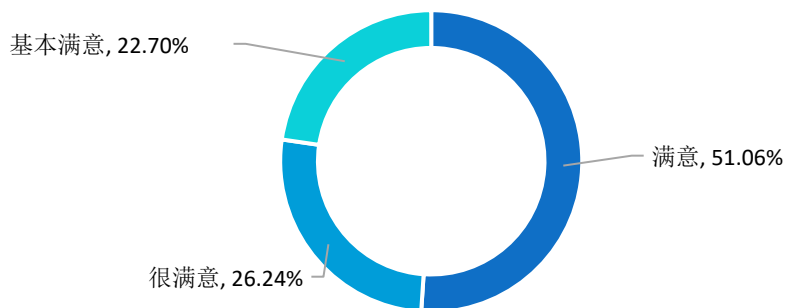


图 6-2 用人单位对学校招聘服务的满意度³⁰

²⁹ 数据来源：第三方机构 2020 届毕业生用人单位调查。

³⁰ 数据来源：第三方机构 2020 届毕业生用人单位调查。

结 语

习近平总书记强调：要做好以高校毕业生为重点的青年就业工作，支持帮助学生们迈好走向社会的第一步。毕业生就业工作关系着青年的发展、社会的稳定、人民的幸福。在后续工作中，学校将继续全面贯彻落实党的十九大和习近平总书记系列重要讲话精神，切实提高思想认识，不断增强政治自觉，把做好就业创业工作作为一项重大的政治任务和民心工程，不打折扣扎实地抓紧抓好。扎实推进教育部各项工作要求，加快一流大学和学科建设。以立德树人为本，以社会需求导向，不断深化教育教学改革，创新人才培养机制，加强就业创业指导与服务，为社会输送合格有用的人才，办好人民满意的教育，为经济社会发展及社会和谐稳定做出更大的贡献。

