



石家庄邮电职业技术学院

2020 年毕业生就业质量年度报告

石家庄邮电职业技术学院

二〇二〇年十二月

目 录

第一部分 就业基本情况.....	1
一、2020 届毕业生生源情况.....	1
(一)毕业生总体分布.....	1
1.毕业生分专业大类分布.....	1
2.毕业生分专业大类、性别分布.....	2
(二)毕业生生源地分布.....	2
1.河北省内毕业生分地市分布.....	2
2.河北省内毕业生分地市、性别分布.....	3
3.河北省外毕业生分省分布.....	4
(三)毕业生专业分布.....	5
1.毕业生分专业、性别分布.....	5
2.毕业生分专业、省份分布.....	6
二、毕业生毕业去向.....	8
(一)毕业生毕业去向总体分布.....	8
1.毕业生分专业大类毕业去向分布.....	8
2.毕业生分专业毕业去向分布.....	9
(二)毕业生升学率分布.....	10
1.毕业生分专业大类升学率.....	10
2.毕业生分专业升学率统计表.....	10
(三)毕业生就业类型分布.....	11
1.毕业生整体就业类型分布.....	11
2.毕业生分专业直接就业率分布.....	12
(四)毕业生就业率分布.....	13
1.毕业生分专业大类就业率分布.....	13
2.毕业生分专业整体就业率分布.....	13
3.毕业生分专业邮政系统内就业率分布.....	15
三、毕业生就业流向.....	16
(一)毕业生就业地域分布.....	16
1.河北籍毕业生省内就业地域分地市分布.....	16
2.河北籍毕业生省外就业地域分省分布.....	17



3.河北省外毕业生就业地域分省分布	17
4.毕业生分专业就业地域分省分布	19
(二)毕业生就业领域分布	21
1.毕业生就业行业总体分布	21
2.毕业生就业行业性别分布	21
3.毕业生就业单位性质分布	22
第二部分 就业相关分析	24
一、专业相关度分析	24
二、毕业生享受社会保障分析	25
(一)毕业生所在单位为其办理保险情况	25
(二)各专业毕业生所在单位为其办理保险情况	26
三、毕业生就业现状满意度	27
(一)毕业生就业现状总体满意度分布	27
(二)毕业生分专业就业现状总体满意度分布	27
四、毕业生对学校的满意度	28
(一)毕业生对学校整体满意度分布	28
(二)毕业生分专业对学校满意度分布	29
第三部分 发展趋势分析	31
一、毕业生生源变化趋势	31
(一)毕业生生源数量总体变化趋势	31
(二)毕业生生源性别比变化趋势	31
(三)河北籍毕业生生源数量总体变化趋势	32
(四)河北籍毕业生生源性别比变化趋势	32
二、毕业生就业率变化趋势	33
(一)毕业生就业率总体变化趋势	33
(二)邮政系统内就业率总体变化趋势	33
(三)协议就业率总体变化趋势	34
三、毕业生升学率变化趋势	34
四、毕业生工作专业相关度变化趋势	35
五、毕业生就业现状整体满意度变化趋势	35

第一部分 就业基本情况

一、2020 届毕业生生源情况

(一)毕业生总体分布

2020 届毕业生共 2660 人,学历层次均为大学专科,其中男生 1055 人,占比 39.66%,女生 1605 人,占比 60.34%,男女生性别比为 65.73(2019 届为 68.39)。2020 届毕业生总体分布情况如图 1-1-1 所示。

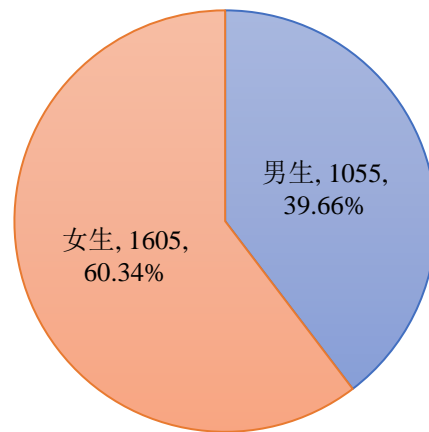


图 1-1-1 2020 届毕业生总体分布

1.毕业生分专业大类分布

2020 届毕业生共 2660 人,毕业生所属专业大类包括邮政类、金融类、财务会计类、速递物流类、信息技术类、智能工程类,各专业大类毕业生分布情况如图 1-1-2 所示。

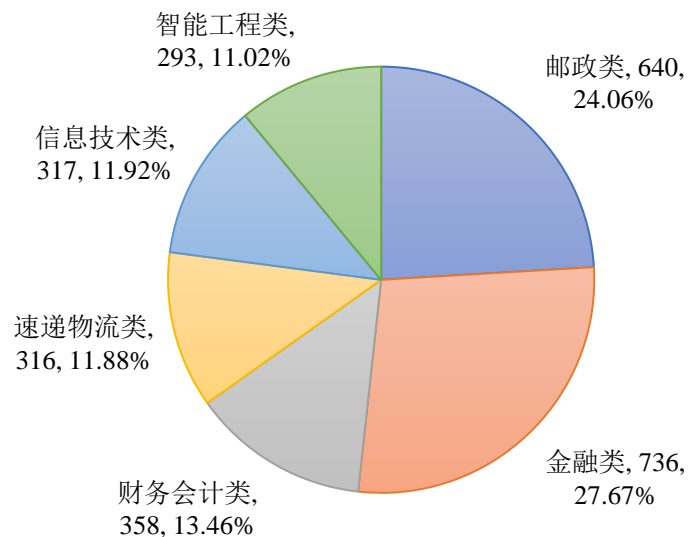


图 1-1-2 2020 届毕业生分专业大类分布

2.毕业生分专业大类、性别分布

2020 届毕业生共 2660 人，所属专业大类包括邮政类、金融类、财务会计类、速递物流类、信息技术类、智能工程类，各专业大类毕业生性别分布情况如图 1-1-3 所示。

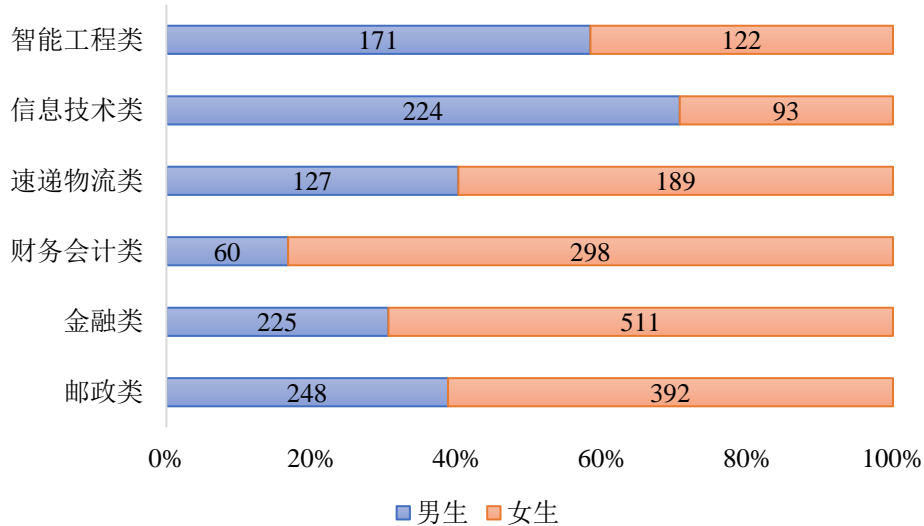


图 1-1-3 2020 届各专业大类毕业生性别分布

(二)毕业生生源地分布

2020 届毕业生共 2660 人，其中河北省籍毕业生 1093 人，占比 41.09%，外省毕业生 1567 人，占比 58.91%，省内外生源总体分布如图 1-1-4 所示。

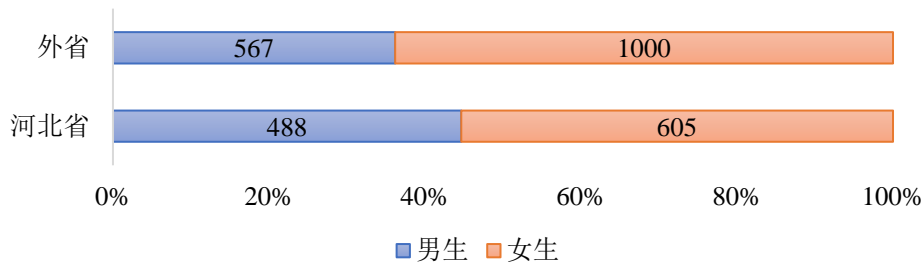


图 1-1-4 2020 届省内外毕业生总体分布

1.河北省内毕业生分地市分布

2020 届共有河北省籍毕业生 1093 人，分布在河北省的 11 个地市，其中石家庄市生源 318 人，占到河北籍毕业生总数的 29.09%(2019 届为 36.11%)，河北省各地市生源分布详见图 1-1-5。

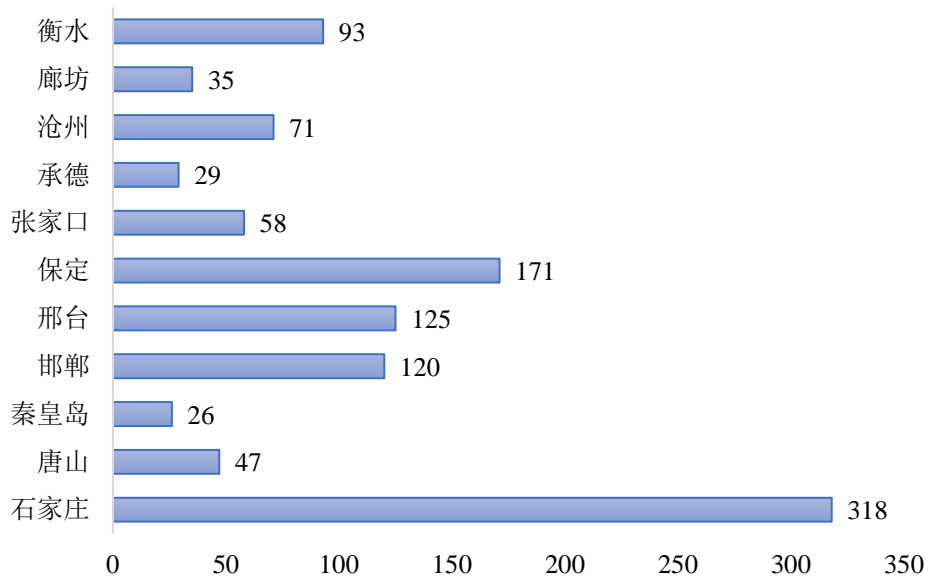


图 1-1-5 河北省内毕业生分地市分布

2.河北省内毕业生分地市、性别分布

2020 届共有河北籍毕业生 1093 人，其中男生 488 人，女生 605 人，男女生性别比为 80.66(2019 届为 83.62)，河北省内毕业生分地市、性别分布情况详见图 1-1-6。

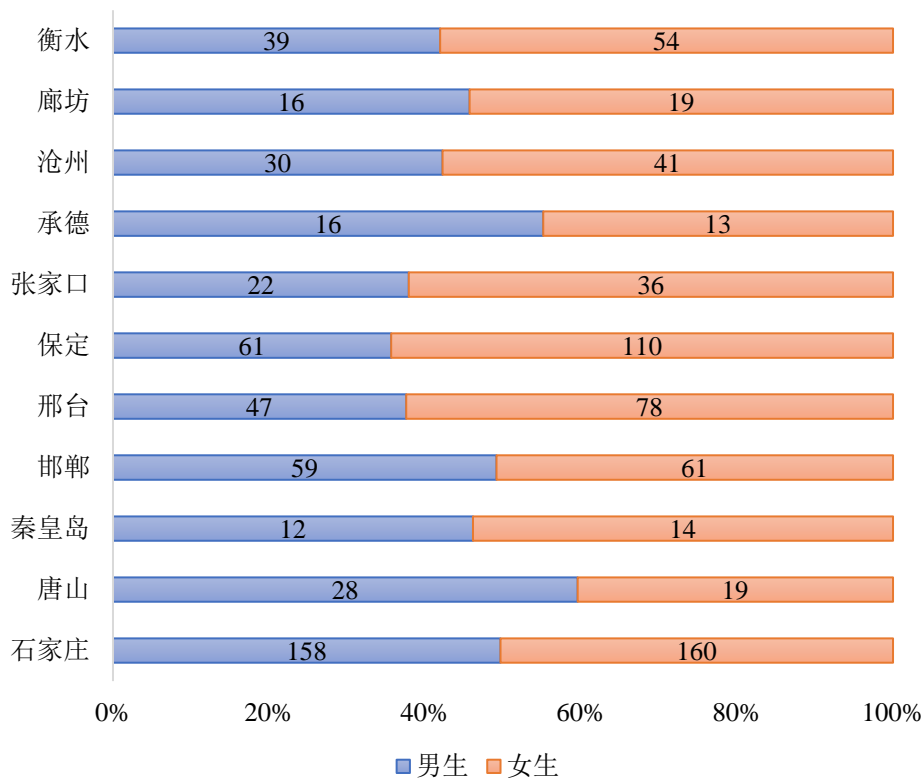


图 1-1-6 河北省内毕业生分地市、性别分布

3.河北省外毕业生分省分布

2020 届毕业生共有河北省外毕业生 1567 人，分布于河北省外的 30 个省、市(自治区)，具体分布情况如图 1-1-7 所示。

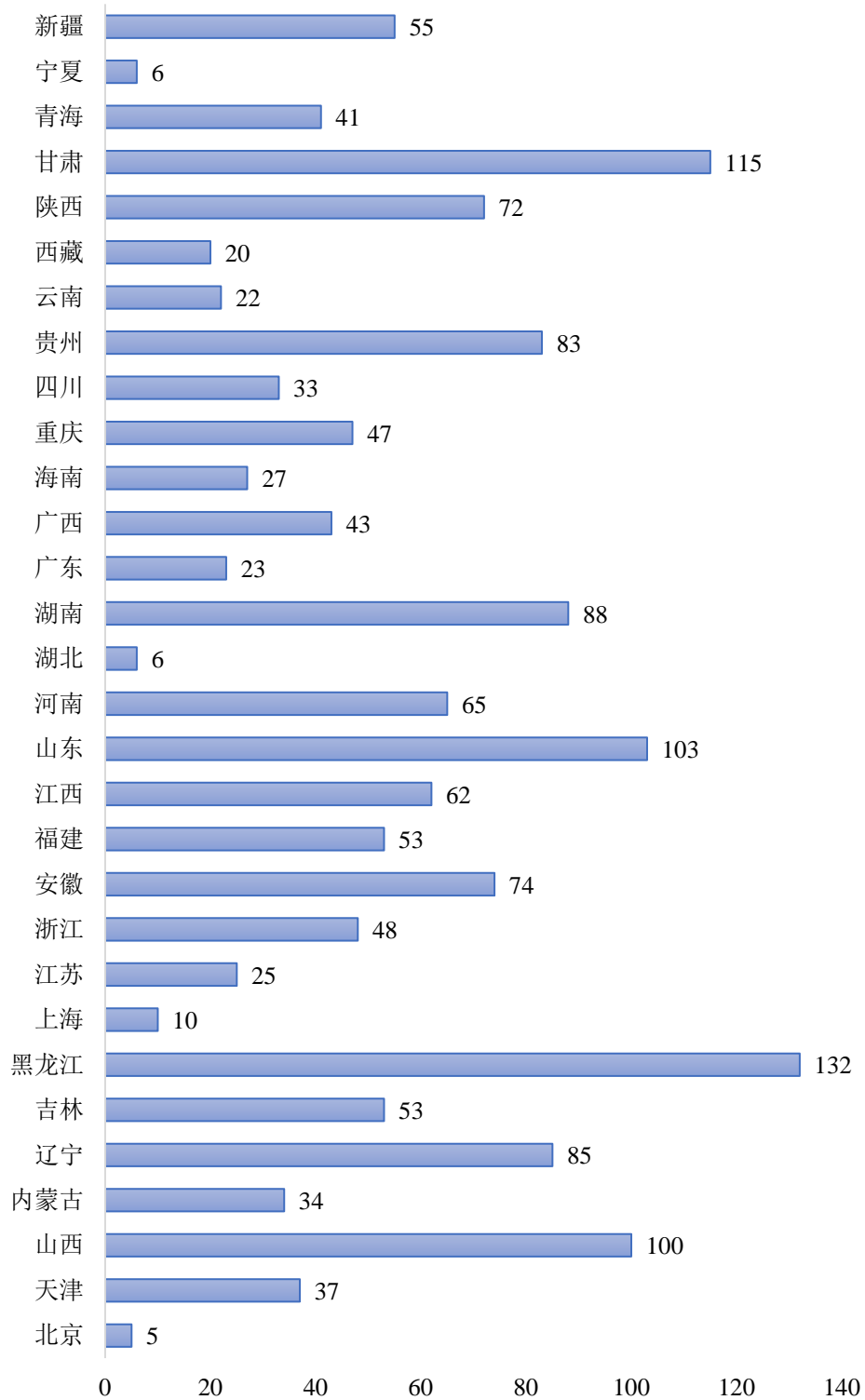


图 1-1-7 河北省外毕业生分省分布

(三)毕业生专业分布

1.毕业生分专业、性别分布

2020 届毕业生共 2660 人，分布于 6 个教学系部的 30 个专业，各专业毕业生性别分布情况如表 1-1-1 所示。

表 1-1-1 毕业生分专业、性别分布

系部	专业方向	男生	女生	合计
邮政通信管理系	电子商务	61	94	155
	电子商务(跨境电子商务方向)	22	26	48
	国际商务(跨境电子商务方向)	14	35	49
	机电设备维修与管理	38	7	45
	市场营销	25	49	74
	市场营销(大数据营销方向)	25	50	75
	文化创意与策划	19	47	66
	邮政通信管理	25	45	70
	邮政通信管理(国际邮政方向)	19	39	58
金融系	保险	22	48	70
	国际金融	8	29	37
	互联网金融	14	26	40
	金融管理(邮政金融方向)	135	303	438
	投资与理财	19	65	84
	证券与期货	27	40	67
速递物流系	快递运营管理	27	44	71
	物流管理	74	88	162
	物流管理(电子商务物流方向)	26	57	83
计算机系	大数据技术与应用	51	18	69
	计算机信息管理(金融信息技术方向)	73	43	116
	软件技术(前端开发与测试方向)	60	13	73
	移动应用开发(移动互联与自媒体运营方向)	40	19	59
智能工程系	电信服务与管理	18	28	46
	通信技术(通信工程造价方向)	65	26	91
	通信技术(通信网络优化方向)	47	35	82
	物联网应用技术	41	33	74

会计系	会计	21	180	201
	会计(邮政财务会计方向)	8	35	43
	会计信息管理	23	59	82
	审计	8	24	32
总计		1055	1605	2660

2.毕业生分专业、省份分布

2020 届毕业生共 2660 人，来源于全国 31 个省(直辖市、自治区)，各专业毕业生分省分布情况如表 1-1-2 所示。

表 1-1-2 毕业生分专业、省份分布

系部	专业方向	北京	天津	河北	山西	内蒙古	辽宁	吉林	黑龙江	上海	江苏	浙江	安徽	福建	江西	山东	河南	湖北	湖南	广东	广西	海南	重庆	四川	贵州	云南	西藏	陕西	甘肃	青海	宁夏	新疆	总计	
邮政通信管理系	电子商务			37		5	2		10	1		7	2	4	14	19	3		7		2	4	4	2	16	2		7	4	3			155	
	电子商务(跨境电子商务方向)		1	23	1				3			3	1		1	5	3					2							4	1			48	
	国际商务(跨境电子商务方向)			25	1		3		3								8							1		4			4				49	
	机电设备维修与管理		5	13	1		2		2				1				2	1				1		4			1	2		6	3	1		45
	市场营销		4	6	5		8	4	8						8		9	1	1	4	1	2			3		1		9					74
	市场营销(大数据营销方向)		5	32	1		5		3				3			6	5		2			1	2	1	2				3	1		3	75	
	文化创意与策划			25	2				3				3		5		2		12			1	3	4	4		2							66
	邮政通信管理		4		10		8		5				6		5		5					4		1	3		3	3		9	3		1	70
	邮政通信管理(国际邮政方向)		1	35		4			2						1		1		1						3	5				4	1			58
金融系	保险			35	2	5			10				1		1		2			2	1	1	1				1	5		1	2		70	
	国际金融			23									1		1		2		1	2	4		2								1		37	
	互联网金融			12	1		2	5					1		4		3		1	1		3	2							1		4	40	
	金融管理(邮政金融方向)	5	9	8	41	5	30	21	31	7	14	20	14	33	13	41	4		11		4	3	9	7	32	2		34	7	8		25	438	
	投资与理财			21	7	5		3	10		11		1		2		3		6		4	1	3				1		5	1			84	
	证券与期货			44	1	5			3				4		2				4	2	1										1		67	
速递物流系	快递运营管理		7		5				3				13	4		1	6		9			1	3	2			2	3		10	2			71
	物流管理			43			6	7	11	1		7	1	3	3	14	2	1	8	4	5				11	8	4		18	4	1		162	
	物流管理(电子商务物流方向)			7	1	5	4	2	5			11	15		7		5	1	6	1		1	2			1			7	2			83	
计算机系	大数据技术与应用			40	3		2						5		4	2		1			3		1		2				6				69	
	计算机信息管理(金融信息技术方向)		1	87	2				4										1				3	2			7		1		8	116		
	软件技术(前端开发与测试方向)			73																													73	
	移动应用开发(移动互联与自媒体运营方向)			42	1		2	2	3				1				2		2	2				1	1								59	
智能工程系	电信服务与管理			46																													46	
	通信技术(通信工程造价方向)			85	1			2									2												1				91	
	通信技术(通信网络优化方向)			77	1		1	3																									82	
	物联网应用技术			67			2																	5									74	
会计系	会计			108	9		6	5	6				1			4	3		5	6	2	4		3	2		1	2	18	4		12	201	
	会计(邮政财务会计方向)			9	2			1	1										4	1	2	2		1	5		2	2	6	4		1	43	
	会计信息管理			51	1		3	1								1	2		3		4	2			4		3	6	1				82	
	审计			19	1		1		1	1									2	1					2				2	1		1	32	
总计		5	37	1093	100	34	85	53	132	10	25	48	74	53	62	103	65	6	88	23	43	27	47	33	83	22	20	72	115	41	6	55	2660	

二、毕业生毕业去向

(一)毕业生毕业去向总体分布

2020 届毕业生共 2660 人，其中直接就业 2265 人，占比 85.15%；升学(专接本)285 人，占比 10.71%；应征入伍 16 人，占比 0.60%；待就业 93 人，占比 3.50%。整体就业人数为 2567 人(包括直接就业，升学、自主创业、应征入伍)，整体就业率为 96.50%，2020 届毕业生毕业去向总体分布如图 1-2-1 所示。

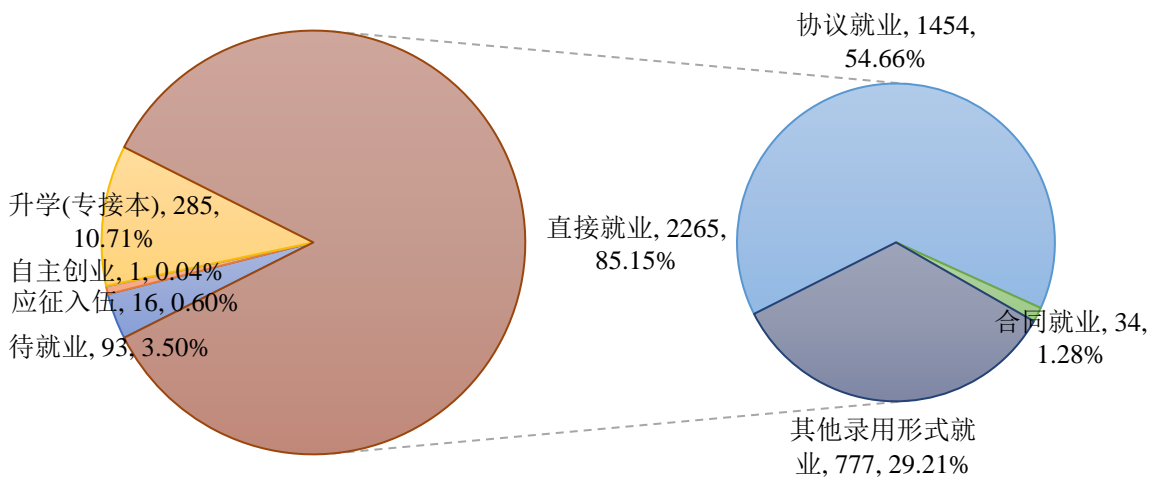


图 1-2-1 毕业生毕业去向总体分布

1.毕业生分专业大类毕业去向分布

2020 届毕业生共 2660 人，毕业生所属专业大类包括邮政类、金融类、速递物流类、信息技术类、智能工程类、财务会计类，各专业大类毕业生去向分布情况如表 1-2-1 所示。

表 1-2-1 毕业生分专业大类毕业去向分布

专业大类	毕业生数	协议就业		合同就业		其他录用形式		升学(专接本)		应征入伍		自主创业		待就业	
		人数	占比	人数	占比	人数	占比	人数	占比	人数	占比	人数	占比	人数	占比
邮政类	640	404	63.13%	10	1.56%	154	24.06%	63	9.84%	3	0.47%			6	0.94%
金融类	736	565	76.77%	10	1.36%	66	8.97%	55	7.47%	2	0.27%	1	0.14%	37	5.03%
财务会计类	358	141	39.39%	11	3.07%	135	37.71%	54	15.08%	1	0.28%			16	4.47%
速递物流类	316	236	74.68%			58	18.35%	14	4.43%		0.00%			8	2.53%
信息技术类	317	102	32.18%	2	0.63%	157	49.53%	39	12.30%	3	0.95%			14	4.42%
智能工程类	293	6	2.05%	1	0.34%	207	70.65%	60	20.48%	7	2.39%			12	4.10%
总计	2660	1454	54.66%	34	1.28%	777	29.21%	285	10.71%	16	0.60%	1	0.04%	93	3.50%

2. 毕业生分专业毕业去向分布

2020 届毕业生分布于 6 个教学系部的 30 个专业，各专业毕业生毕业去向分布情况如表 1-2-2 所示。

表 1-2-2 毕业生分专业毕业去向分布

系部	专业方向	协议就业	合同就业	其他录用形式就业	升学(专接本)	应征入伍	自主创业	待就业
邮政通信管理系	电子商务	114	4	30	6			1
	电子商务(跨境电子商务方向)	22		16	10			
	国际商务(跨境电子商务方向)	19		19	11			
	机电设备维修与管理	31		9	2	2		1
	市场营销	58	1	8	7			
	市场营销(大数据营销方向)	42		23	10			
	文化创意与策划	40	3	15	8			
	邮政通信管理	53		12	3			2
	邮政通信管理(国际邮政方向)	25	2	22	6	1		2
金融系	保险	37	2	15	7			9
	国际金融	15	1	7	11			3
	互联网金融	25	1	5	8			1
	金融管理(邮政金融方向)	397	1	11	17	2		10
	投资与理财	64	1	9	1		1	8
	证券与期货	27	4	19	11			6
速递物流系	快递运营管理	63		5	3			
	物流管理	107		42	9			4
	物流管理(电子商务物流方向)	66		11	2			4
计算机系	大数据技术与应用	26		28	12	1		2
	计算机信息管理(金融信息技术方向)	61	2	41	9	1		2
	软件技术(前端开发与测试方向)	5		51	7	1		9
	移动应用开发(移动互联与自媒体运营方向)	10		37	11			1
智能工程系	电信服务与管理	2	1	35	3	1		4
	通信技术(通信工程造价方向)	2		60	24	2		3
	通信技术(通信网络优化方向)	1		59	18	3		1
	物联网应用技术	1		53	15	1		4

会计系	会计	84	6	68	38	1		4
	会计(邮政财务会计方向)	28		9	4			2
	会计信息管理	21	4	37	10			10
	审计	8	1	21	2			
总计		1454	34	777	285	16	1	93

(二)毕业生升学率分布

1.毕业生分专业大类升学率

2020 届毕业生共 2660 人，其中升学(专接本)285 人，总体升学率为 10.71%，(2019 届升学率为 5.17%)，各专业大类升学率如图 1-2-2 所示。

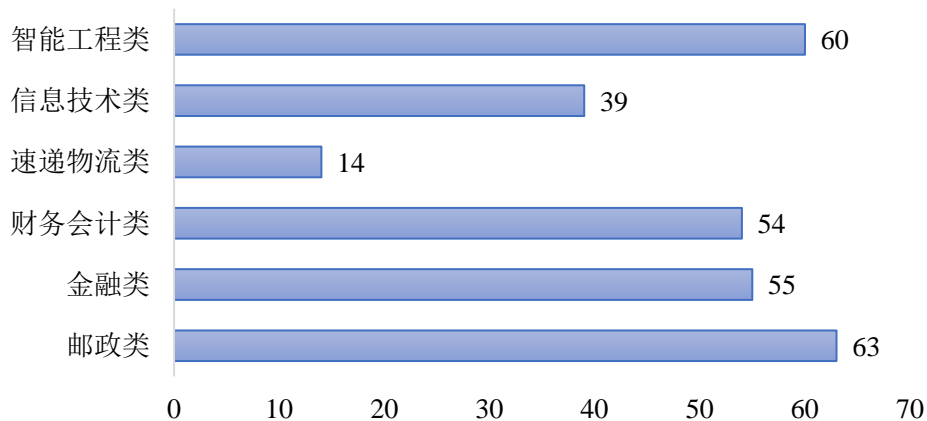


图 1-2-2 各专业大类升学率分布

2.毕业生分专业升学率统计表

2020 届毕业生分专业升学率如表 1-2-3 所示。

表 1-2-3 毕业生分专业升学率分布

系部	专业方向	毕业生数	升学人数	升学率
邮政通信管理系	电子商务	155	6	3.87%
	电子商务(跨境电子商务方向)	48	10	20.83%
	国际商务(跨境电子商务方向)	49	11	22.45%
	机电设备维修与管理	45	2	4.44%
	市场营销	74	7	9.46%
	市场营销(大数据营销方向)	75	10	13.33%
	文化创意与策划	66	8	12.12%
	邮政通信管理	70	3	4.29%
	邮政通信管理(国际邮政方向)	58	6	10.34%

金融系	保险	70	7	10.00%
	国际金融	37	11	29.73%
	互联网金融	40	8	20.00%
	金融管理(邮政金融方向)	438	17	3.88%
	投资与理财	84	1	1.19%
	证券与期货	67	11	16.42%
速递物流系	快递运营管理	71	3	4.23%
	物流管理	162	9	5.56%
	物流管理(电子商务物流方向)	83	2	2.41%
计算机系	大数据技术与应用	69	12	17.39%
	计算机信息管理(金融信息技术方向)	116	9	7.76%
	软件技术(前端开发与测试方向)	73	7	9.59%
	移动应用开发(移动互联与自媒体运营方向)	59	11	18.64%
智能工程系	电信服务与管理	46	3	6.52%
	通信技术(通信工程造价方向)	91	24	26.37%
	通信技术(通信网络优化方向)	82	18	21.95%
	物联网应用技术	74	15	20.27%
会计系	会计	201	38	18.91%
	会计(邮政财务会计方向)	43	4	9.30%
	会计信息管理	82	10	12.20%
	审计	32	2	6.25%
总计		2660	285	10.71%

(三)毕业生就业类型分布

1.毕业生整体就业类型分布

2020 届毕业生直接就业人数为 2265 人，其中签订就业协议就业 1454 人，占比 64.19%(2019 届为 56.54%)；合同就业 34 人，占比 1.50%(2019 届为 1.15%)，其他录用形式就业 777 人，占比 34.31%(2019 届为 42.31%)，其分布情况如图 1-2-3 所示。

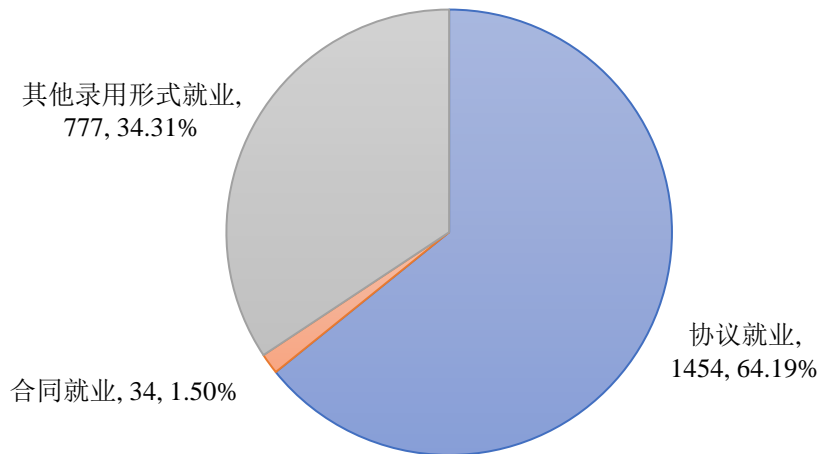


图 1-2-3 毕业生就业类型分布

2. 毕业生分专业直接就业率分布

2020 届毕业生直接就业人数为 2265 人，各专业直接就业就业率分布如表 1-2-4 所示。

表 1-2-4 毕业生分专业直接就业就业率分布

系部	专业方向	毕业生数	协议就业		合同就业		其他录用形式就业	
			人数	就业率	人数	就业率	人数	就业率
邮政通信管理系	电子商务	155	114	73.55%	4	2.58%	30	19.35%
	电子商务(跨境电子商务方向)	48	22	45.83%			16	33.33%
	国际商务(跨境电子商务方向)	49	19	38.78%			19	38.78%
	机电设备维修与管理	45	31	68.89%			9	20.00%
	市场营销	74	58	78.38%	1	1.35%	8	10.81%
	市场营销(大数据营销方向)	75	42	56.00%			23	30.67%
	文化创意与策划	66	40	60.61%	3	4.55%	15	22.73%
	邮政通信管理	70	53	75.71%			12	17.14%
	邮政通信管理(国际邮政方向)	58	25	43.10%	2	3.45%	22	37.93%
金融系	保险	70	37	52.86%	2	2.86%	15	21.43%
	国际金融	37	15	40.54%	1	2.70%	7	18.92%
	互联网金融	40	25	62.50%	1	2.50%	5	12.50%
	金融管理(邮政金融方向)	438	397	90.64%	1	0.23%	11	2.51%
	投资与理财	84	64	76.19%	1	1.19%	9	10.71%
	证券与期货	67	27	40.30%	4	5.97%	19	28.36%

速递物流系	快递运营管理	71	63	88.73%			5	7.04%
	物流管理	162	107	66.05%			42	25.93%
	物流管理(电子商务物流方向)	83	66	79.52%			11	13.25%
计算机系	大数据技术与应用	69	26	37.68%			28	40.58%
	计算机信息管理(金融信息技术方向)	116	61	52.59%	2	1.72%	41	35.34%
	软件技术(前端开发与测试方向)	73	5	6.85%			51	69.86%
	移动应用开发(移动互联与自媒体运营方向)	59	10	16.95%			37	62.71%
智能工程系	电信服务与管理	46	2	4.35%	1	2.17%	35	76.09%
	通信技术(通信工程造价方向)	91	2	2.20%			60	65.93%
	通信技术(通信网络优化方向)	82	1	1.22%			59	71.95%
	物联网应用技术	74	1	1.35%			53	71.62%
会计系	会计	201	84	41.79%	6	2.99%	68	33.83%
	会计(邮政财务会计方向)	43	28	65.12%			9	20.93%
	会计信息管理	82	21	25.61%	4	4.88%	37	45.12%
	审计	32	8	25.00%	1	3.13%	21	65.63%
总计		2660	1454	54.66%	34	1.28%	777	29.21%

(四)毕业生就业率分布

1.毕业生分专业大类就业率分布

2020 届毕业生共 2660 人，其中就业 2567 人(包括直接就业，升学(专接本)、自主创业、应征入伍)，各专业大类整体就业率分布如表 1-2-5 所示。

表 1-2-5 毕业生分专业大类就业率分布

专业大类	毕业生数	就业人数	整体就业率
邮政类	640	634	99.06%
金融类	736	699	94.97%
财务会计类	358	342	95.53%
速递物流类	316	308	97.47%
信息技术类	317	303	95.58%
智能工程类	293	281	95.90%
总计	2660	2567	96.50%

2.毕业生分专业整体就业率分布

2020 届毕业生共 2660 人，其中就业 2567 人(包括直接就业、升学、自主创业、应征入伍)，各专业总体就业率分布如表 1-2-6 所示。

表 1-2-6 各专业整体就业率分布

系部	专业方向	毕业生数	就业人数	整体就业率	系部整体就业率
邮政通信管理系	电子商务	155	154	99.35%	99.06%
	电子商务(跨境电子商务方向)	48	48	100.00%	
	国际商务(跨境电子商务方向)	49	49	100.00%	
	机电设备维修与管理	45	44	97.78%	
	市场营销	74	74	100.00%	
	市场营销(大数据营销方向)	75	75	100.00%	
	文化创意与策划	66	66	100.00%	
	邮政通信管理	70	68	97.14%	
	邮政通信管理(国际邮政方向)	58	56	96.55%	
金融系	保险	70	61	87.14%	94.97%
	国际金融	37	34	91.89%	
	互联网金融	40	39	97.50%	
	金融管理(邮政金融方向)	438	428	97.72%	
	投资与理财	84	76	90.48%	
	证券与期货	67	61	91.04%	
速递物流系	快递运营管理	71	71	100.00%	97.47%
	物流管理	162	158	97.53%	
	物流管理(电子商务物流方向)	83	79	95.18%	
计算机系	大数据技术与应用	69	67	97.10%	95.58%
	计算机信息管理(金融信息技术方向)	116	114	98.28%	
	软件技术(前端开发与测试方向)	73	64	87.67%	
	移动应用开发(移动互联与自媒体运营方向)	59	58	98.31%	
智能工程系	电信服务与管理	46	42	91.30%	95.90%
	通信技术(通信工程造价方向)	91	88	96.70%	
	通信技术(通信网络优化方向)	82	81	98.78%	
	物联网应用技术	74	70	94.59%	
会计系	会计	201	197	98.01%	95.53%
	会计(邮政财务会计方向)	43	41	95.35%	
	会计信息管理	82	72	87.80%	
	审计	32	32	100.00%	

总计	2660	2567	96.50%	96.50%
----	------	------	--------	--------

3.毕业生分专业邮政系统内就业率分布

2020 届毕业生直接就业总人数为 2265 人，其中在邮政企业就业 1512 人，占比 66.75%(2019 届为 60.35%)，各专业毕业生邮政系统内就业分布情况如表 1-2-7 所示。

表 1-2-7 毕业生分专业邮政企业内就业率分布

系部	专业方向	毕业生数	邮政企业就业人数	邮政企业就业率	系部邮政企业整体就业率
邮政通信管理系	电子商务	155	118	76.13%	65.63%
	电子商务(跨境电子商务方向)	48	22	45.83%	
	国际商务(跨境电子商务方向)	49	20	40.82%	
	机电设备维修与管理	45	34	75.56%	
	市场营销	74	59	79.73%	
	市场营销(大数据营销方向)	75	42	56.00%	
	文化创意与策划	66	44	66.67%	
	邮政通信管理	70	56	80.00%	
	邮政通信管理(国际邮政方向)	58	25	43.10%	
金融系	保险	70	40	57.14%	78.13%
	国际金融	37	16	43.24%	
	互联网金融	40	26	65.00%	
	金融管理(邮政金融方向)	438	399	91.10%	
	投资与理财	84	66	78.57%	
	证券与期货	67	28	41.79%	
速递物流系	快递运营管理	71	64	90.14%	78.16%
	物流管理	162	117	72.22%	
	物流管理(电子商务物流方向)	83	66	79.52%	
计算机系	大数据技术与应用	69	26	37.68%	33.44%
	计算机信息管理(金融信息技术方向)	116	62	53.45%	
	软件技术(前端开发与测试方向)	73	5	6.85%	
	移动应用开发(移动互联与自媒体运营方向)	59	13	22.03%	
智能工程系	电信服务与管理	46	3	6.52%	3.75%
	通信技术(通信工程造价方向)	91	4	4.40%	
	通信技术(通信网络优化方向)	82	2	2.44%	
	物联网应用技术	74	2	2.70%	

会计系	会计	201	93	46.27%	42.74%
	会计(邮政财务会计方向)	43	29	67.44%	
	会计信息管理	82	22	26.83%	
	审计	32	9	28.13%	
总计		2660	1512	56.84%	56.84%

三、毕业生就业流向

(一)毕业生就业地域分布

1.河北籍毕业生省内就业地域分地市分布

2020 届共有河北籍毕业生 1093 人，其中在河北省内直接就业的毕业生人数为 686 人(不含升学)，占河北籍毕业生总数的 62.76%(2019 届为 70.45%)。河北籍毕业生省内就业地域分地市分布情况详见图 1-3-1。

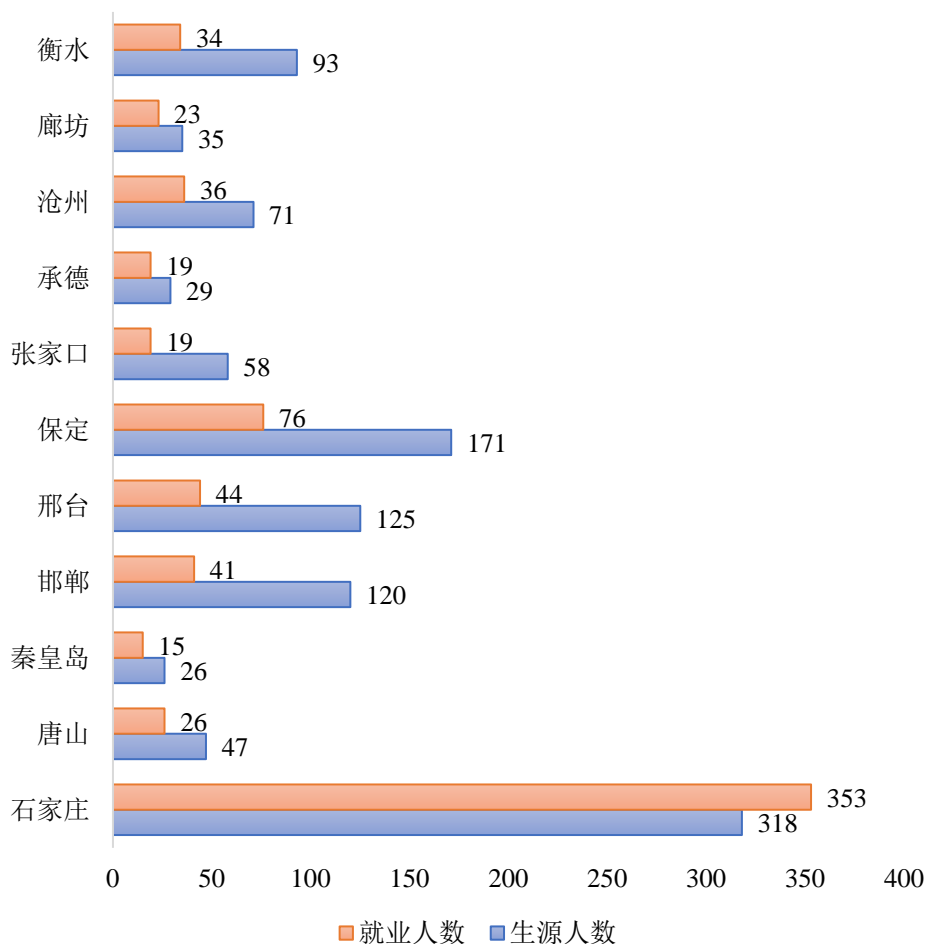


图 1-3-1 河北省毕业生就业地域分地市分布

如图 1-3-1 所示，在石家庄市就业的河北籍毕业生就业人数为 353 人，占河北籍毕

业生省内直接就业人数的 51.46%(2019 届为 63.67%)。

2.河北籍毕业生省外就业地域分省分布

2020 届共有河北籍毕业生 1093 人，其中就业 1044 人，整体就业率为 95.52%(2019 届为 94.95%)；其中在河北省外直接就业的毕业生数为 150 人，升学(专接本)198 人，应征入伍 10 人，待就业 49 人。河北籍毕业生河北省外直接就业毕业生占河北籍毕业生总数的 13.72%(2019 届为 16.75%)，河北籍毕业生省外就业地域分省分布情况如图 1-3-2 所示。

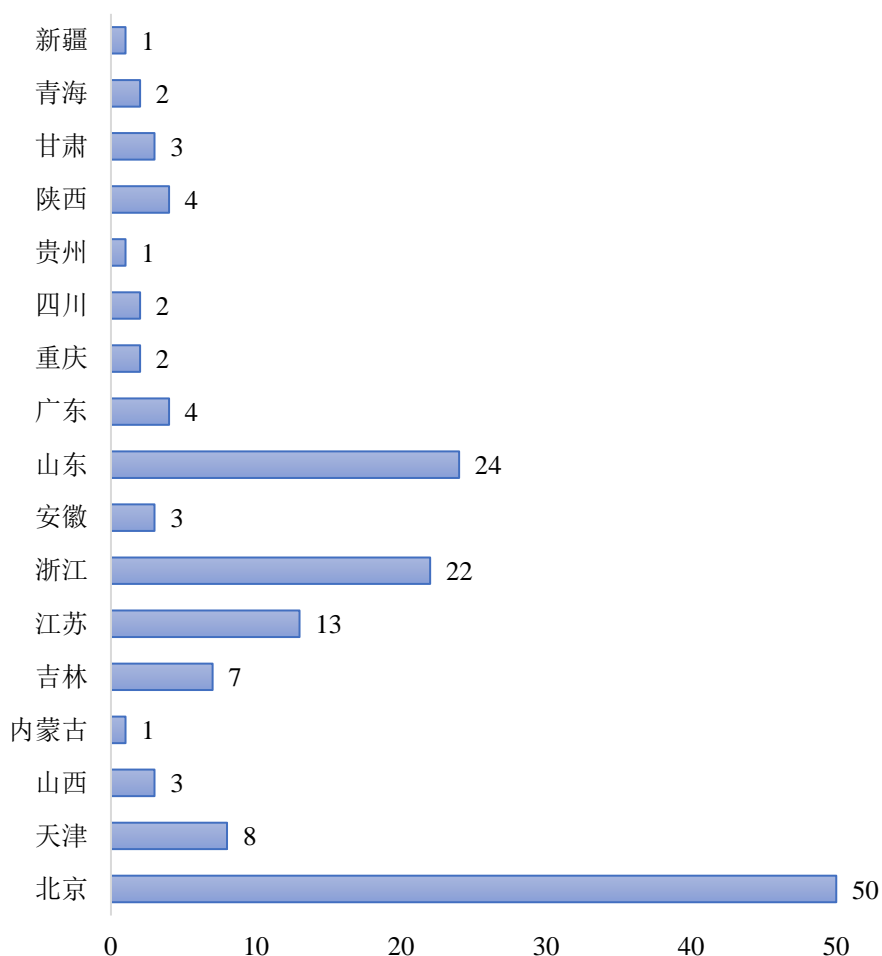


图 1-3-2 河北籍毕业生省外就业地域分省分布

3.河北省外毕业生就业地域分省分布

2020 届共有河北省外毕业生 1567 人，就业 1523 人，整体就业率 97.19%(2019 届为 97.27%)。其中直接就业 1429 人，占比 91.19%；升学(专接本)87 人，占比 5.55%；自主创业 1 人，占比 0.06%；应征入伍 6 人，占比 0.38%；待就业 44 人，占比 2.81%。直接就业的河北省外毕业生就业地域广泛分布于全国 30 个省、市(自治区)，其具体分布情况如图 1-3-3 所示。

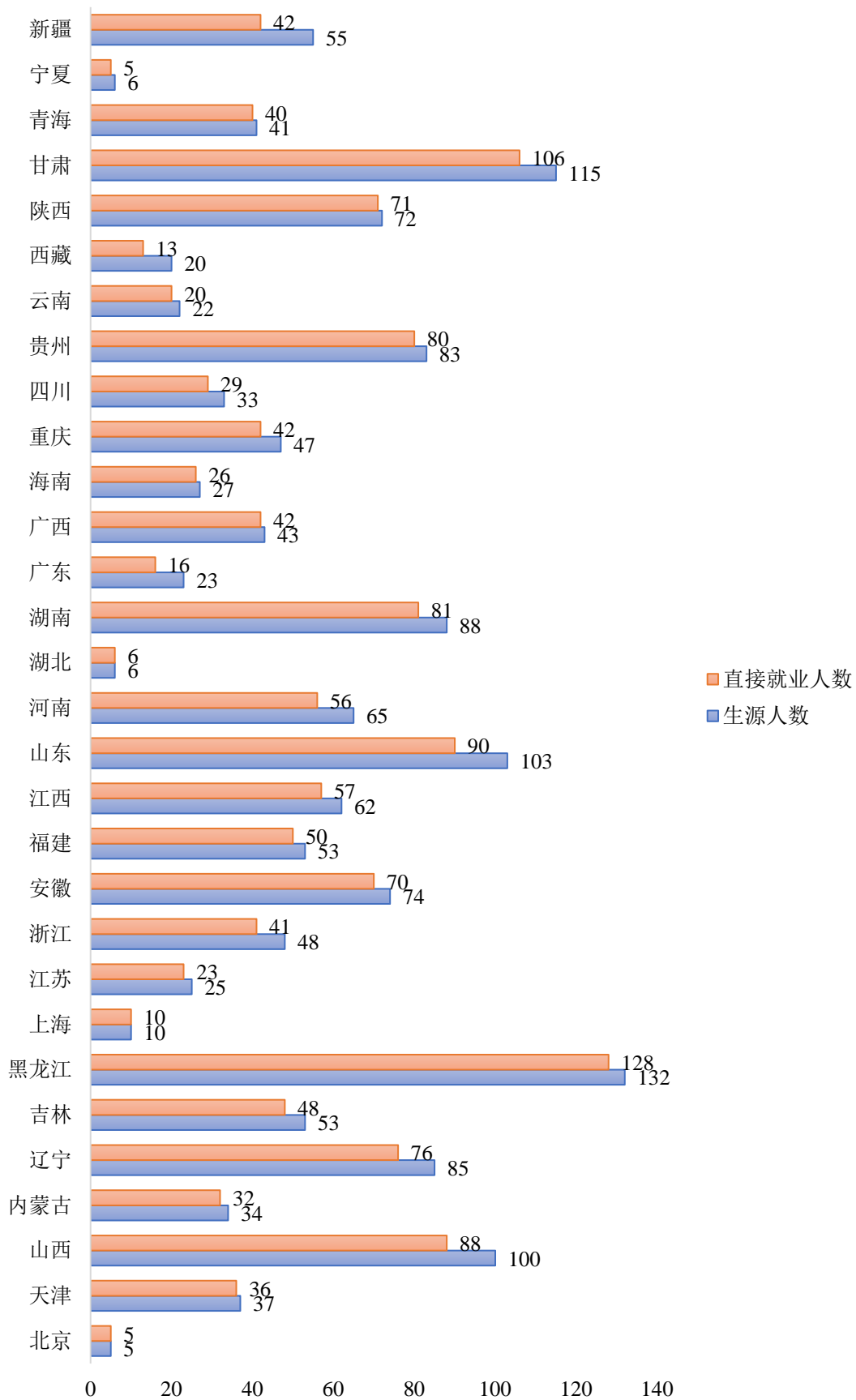


图 1-3-3 省外毕业生就业地域分省分布

4.毕业生分专业就业地域分省分布

2020 届毕业生共 2660 人，其中直接就业 2265 人，其中到东北三省就业 233 人，占比 10.29%；到西部地区(陕西省、四川省、云南省、贵州省、广西壮族自治区、甘肃省、青海省、宁夏回族自治区、西藏自治区、新疆维吾尔自治区、内蒙古自治区、重庆市)就业 513 人，占比 22.65%(2019 届为 20.50%)，各专业毕业生就业地域分省分布如表 1-3-1 所示。

表 1-3-1 毕业生分专业就业地域分省分布

系部	专业方向	北京	天津	河北	山西	内蒙古	辽宁	吉林	黑龙江	上海	江苏	浙江	安徽	福建	江西	山东	河南	湖北	湖南	广东	广西	海南	重庆	四川	贵州	云南	西藏	陕西	甘肃	青海	宁夏	新疆	总计	
邮政通信管理系	电子商务	4		26		6	2		10	2		8	2	4	12	20	3		6		2	4	4	2	16	2		7	3	3			148	
	电子商务(跨境电子商务方向)		1	14	1				3			3	1			4	3			1	1							2	3	1			38	
	国际商务(跨境电子商务方向)	1		19	1		2		3								4				1		1		4			1	1				38	
	机电设备维修与管理		5	4	1				2		7	2	1			1	1	1		1				4	1		1	2		2	2	1	1	40
	市场营销		4	3	5			8	4	8			1		8		8	1		3	1	2			1		1		9					67
	市场营销(大数据营销方向)	1	5	21	1		5		3			1	3			8	2		2		1	2	1	2					3	2		2		65
	文化创意与策划			15	1				3			2	1		5	2	1		12	1	1	3	4	4		2				1				58
	邮政通信管理		4	2	9		2		5		1	4	7			4		4			1	3		1	3		2	2		8	3			65
	邮政通信管理(国际邮政方向)			22		3			2		1	2		1		3		1				2			4	3				3	1		1	49
金融系	保险	3		16	1	4			10			2			1	1	2			2	1	1	2				1	4		1	2		54	
	国际金融			11				1				1					1		1	1	4		2								1		23	
	互联网金融	1		7	1			2	5			1	1		2		2		1	1		3	2							1		1	31	
	金融管理(邮政金融方向)	6	8	3	41	5	26	21	29	7	12	20	13	30	13	40	4		11	1	3	3	9	6	32	1	1	33	7	8		16	409	
	投资与理财	1		12	7	4		3	10		11		1		2	1	2		6		4	1	3						4	1		1	74	
	证券与期货	1	1	24	1	4			3			2	4		2					3	2	1		1					1				50	
速递物流系	快递运营管理		7		5				3	1	1		13	2		1	4		8			1	3	2		2	3		10	2			68	
	物流管理	9	1	22		1	2	3	7	1	7	12		3	2	14	2	1	8	3	5		1	2	11	6	3	6	7	4	1	5	149	
	物流管理(电子商务物流方向)			6	1	6	2	3	4			10	15		6	1	4	1	5	1		1	2			1		3	2	2		1	77	
计算机系	大数据技术与应用			32	2			2			3		5		3			1		1	2				1				2				54	
	计算机信息管理(金融信息技术方向)	2	1	76	2				4								1		1	1				3	2			5		1		5	104	
	软件技术(前端开发与测试方向)	2		51								2													1								56	
	移动应用开发(移动互联与自媒体运营方向)	1		30	1			2	1		2					1	2		2	1	1		1	1				1					47	
智能工程系	电信服务与管理	2		33								1			2																		38	
	通信技术(通信工程造价方向)		1	50				7					1				1											1		1			62	
	通信技术(通信网络优化方向)	1	2	51	1		1	1				1								1	1												60	
	物联网应用技术	10	3	36							1	2				1				1													54	
会计系	会计	10		66	4		2	5	6		1	5	1		7	1		4	7	2	1		2	1		1	2	16	4		10	158		
	会计(邮政财务会计方向)			8	2			1	1										3	2	2	2		1	4		2	4	4		1	37		
	会计信息管理	1		33	1		1	1				2				1	2		4		3	2		2		1	6	2				62		
	审计	3		18			1		1	1							1		2									1	1		1	30		
总计		59	43	711	89	33	54	56	123	12	47	84	69	48	52	116	48	5	82	30	42	24	44	33	75	18	14	82	79	43	5	45	2265	

(二)毕业生就业领域分布

1.毕业生就业行业总体分布

2020 届毕业生直接就业总人数为 2265 人，毕业生就业行业主要包括：交通运输、仓储和邮政业、信息传输、软件和信息技术服务业、制造业、批发和零售业、金融业和租赁和商务服务业等，各行业就业人数分布情况如表 1-3-2 所示。

表 1-3-2 毕业生就业行业总体分布

单位行业	就业人数	占比
交通运输、仓储和邮政业	1432	63.22%
信息传输、软件和信息技术服务业	211	9.32%
制造业	119	5.25%
批发和零售业	117	5.17%
金融业	114	5.03%
租赁和商务服务业	65	2.87%
文化、体育和娱乐业	33	1.46%
房地产业	31	1.37%
教育	31	1.37%
居民服务、修理和其他服务业	27	1.19%
住宿和餐饮业	22	0.97%
公共管理、社会保障和社会组织	19	0.84%
建筑业	15	0.66%
农、林、牧、渔业	12	0.53%
卫生和社会工作	6	0.26%
电力、热力、燃气及水生产和供应业	4	0.18%
水利、环境和公共设施管理业	4	0.18%
采矿业	3	0.13%
总计	2265	

2.毕业生就业行业性别分布

2020 届毕业生就业行业性别分布如图 1-3-4 所示。

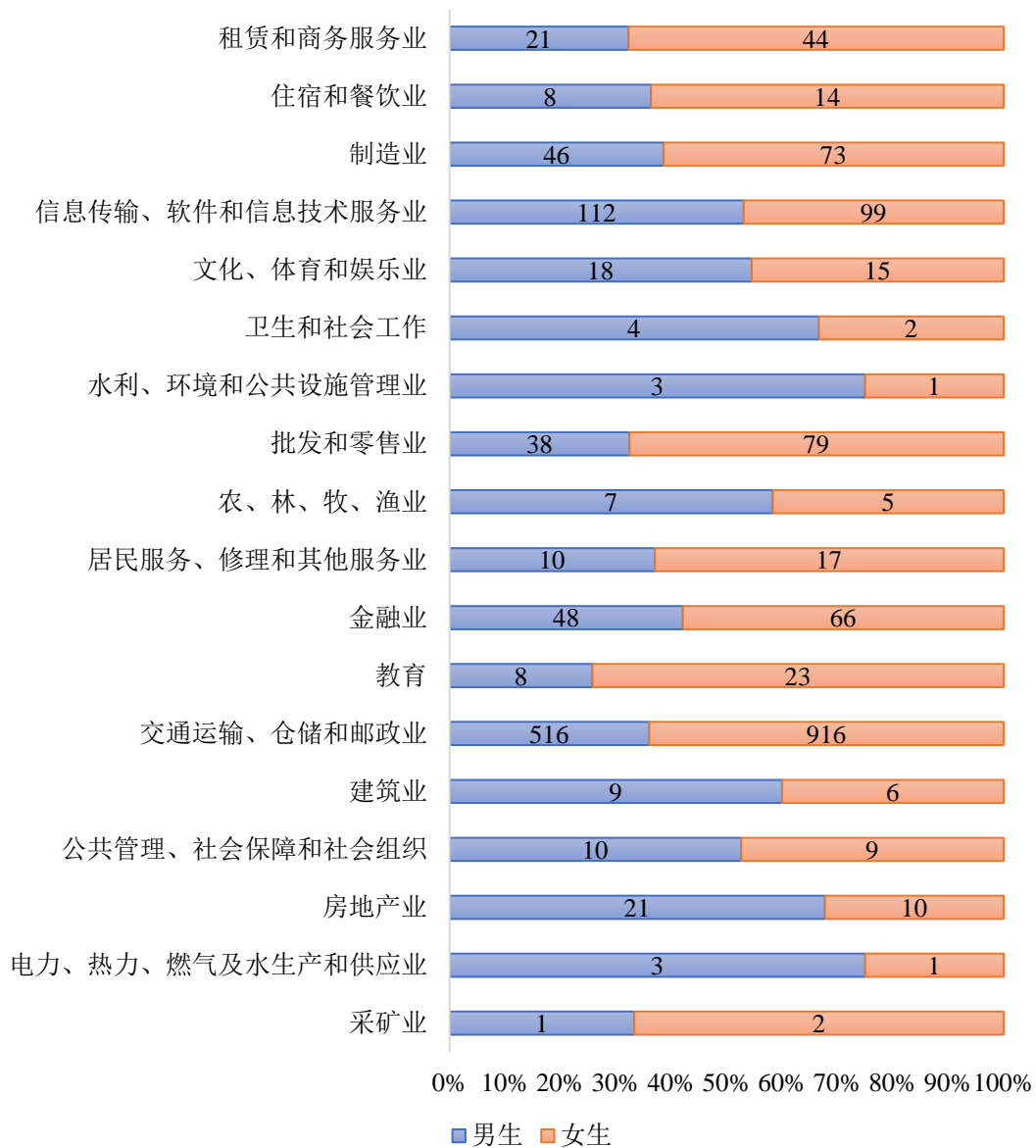


图 1-3-4 毕业生就业行业性别分布

3. 毕业生就业单位性质分布

2020 届毕业生直接就业 2265 人，其中在国有企业就业 1545 人，占比 68.21%；民营企业就业 683 人，占比 30.15%，具体分布情况入伍 1-3-5 所示。

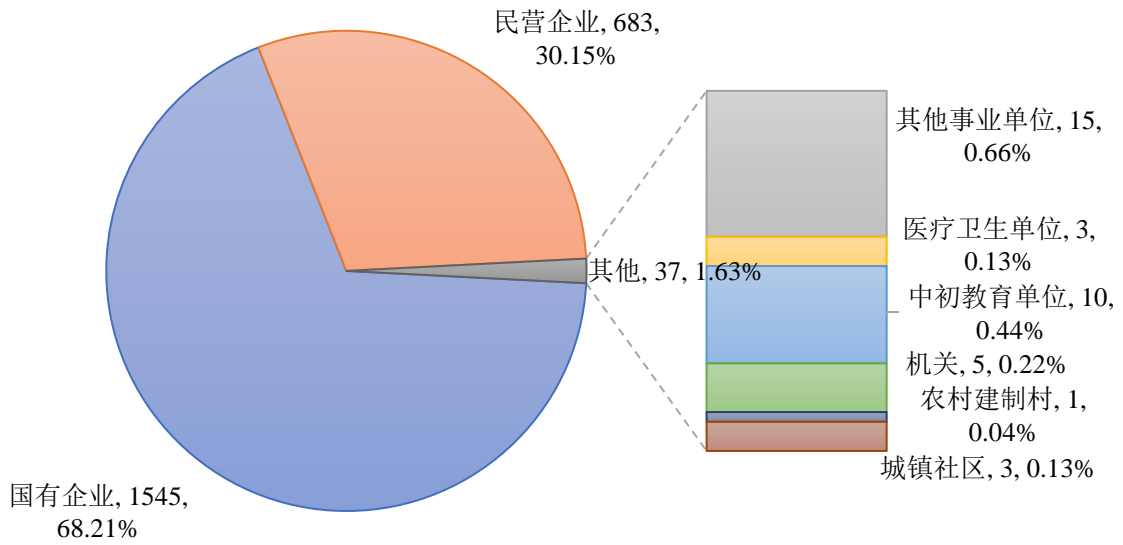


图 1-3-5 毕业生就业单位性质分布

第二部分 就业相关分析

为了做好就业指导服务情况相关分析，提高数据分析的准确性与可靠性，我院组织 2020 届毕业生进行了在线问卷调查。据统计，本次问卷调查收回有效问卷 2603 份，占毕业生总数的 97.86%。以有效调查问卷为基础，我们对 2020 届毕业生的专业相关度和就业满意度等进行了分析。

一、专业相关度分析

2020 届毕业生直接就业总人数为 2265 人，毕业生就业岗位与专业整体相关度为 86.93%(相关人数/(相关人数+不相关人数))，各专业毕业生工作与专业相关度分布情况如表 2-1-1 所示。

表 2-1-1 毕业生分专业工作与专业相关度分布

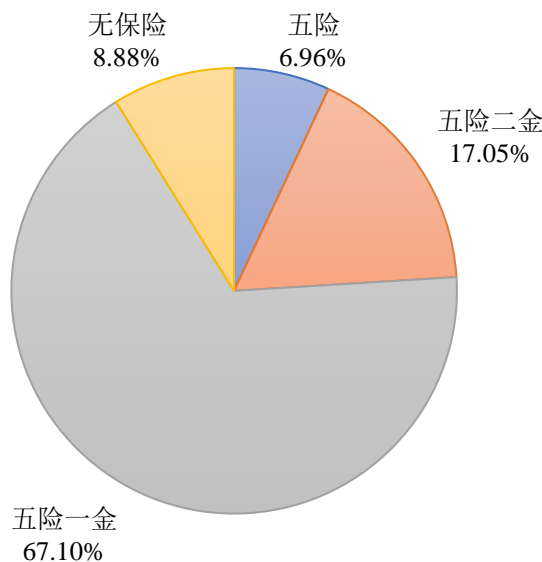
系部	专业方向	直接就业人数	相关人数	不相关人数	工作与专业相关度	系部整体工作与专业相关度
邮政通信管理系	电子商务	148	139	9	93.92%	89.08%
	电子商务(跨境电子商务方向)	38	30	8	78.95%	
	国际商务(跨境电子商务方向)	38	32	6	84.21%	
	机电设备维修与管理	40	38	2	95.00%	
	市场营销	67	64	3	95.52%	
	市场营销(大数据营销方向)	65	58	7	89.23%	
	文化创意与策划	58	52	6	89.66%	
	邮政通信管理	65	58	7	89.23%	
	邮政通信管理(国际邮政方向)	49	35	14	71.43%	
金融系	保险	54	48	6	88.89%	93.29%
	国际金融	23	21	2	91.30%	
	互联网金融	31	28	3	90.32%	
	金融管理(邮政金融方向)	409	404	5	98.78%	
	投资与理财	74	66	8	89.19%	
	证券与期货	50	31	19	62.00%	
速递物流系	快递运营管理	68	66	2	97.06%	93.88%
	物流管理	149	138	11	92.62%	
	物流管理(电子商务物流方向)	77	72	5	93.51%	
计算机系	大数据技术与应用	54	40	14	74.07%	75.86%

	计算机信息管理(金融信息技术方向)	104	87	17	83.65%	
	软件技术(前端开发与测试方向)	56	30	26	53.57%	
	移动应用开发(移动互联与自媒体运营方向)	47	41	6	87.23%	
智能工程系	电信服务与管理	38	21	17	55.26%	68.69%
	通信技术(通信工程造价方向)	62	44	18	70.97%	
	通信技术(通信网络优化方向)	60	46	14	76.67%	
	物联网应用技术	54	36	18	66.67%	
会计系	会计	158	133	25	84.18%	85.02%
	会计(邮政财务会计方向)	37	34	3	91.89%	
	会计信息管理	62	52	10	83.87%	
	审计	30	25	5	83.33%	
总计		2265	1969	296	86.93%	

二、毕业生享受社会保障分析

(一)毕业生所在单位为其办理保险情况

2020 届毕业生直接就业 2265 人，其中有 1982 人对所在单位为其办理保险情况进行有效反馈，占直接就业毕业生总数的 87.50%。其中毕业生所在单位为其办理“五险二金”、“五险一金”或“五险”的毕业生 1806 人，占比 91.12%，未给毕业生办理保险的企业大多为小微企业或一些个体商户，毕业生所在单位为其办理保险总体情况如图 2-2-1 所示。



注：(五险一金指养老保险，医疗保险，失业保险，工伤保险，生育保险和住房公积金；五险二金指在五险一金基础上增加了企业年金)

图 2-2-1 毕业生所在单位为其办理保险情况分布

(二)各专业毕业生所在单位为其办理保险情况

各专业毕业生所在单位为其办理保险情况如表 2-2-1 所示。

表 2-2-1 各专业毕业生所在单位为其办理保险情况(占比)

系部	专业方向	五险二金	五险一金	五险	无保险
邮政通信管理系	电子商务	18.88%	69.23%	2.10%	9.79%
	电子商务(跨境电子商务方向)	12.50%	65.63%	9.38%	12.50%
	国际商务(跨境电子商务方向)	17.65%	52.94%	11.76%	17.65%
	机电设备维修与管理	23.68%	60.53%	10.53%	5.26%
	市场营销	19.35%	79.03%	0.00%	1.61%
	市场营销(大数据营销方向)	25.00%	67.31%	5.77%	1.92%
	文化创意与策划	26.42%	62.26%	7.55%	3.77%
	邮政通信管理	23.73%	69.49%	5.08%	1.69%
	邮政通信管理(国际邮政方向)	11.43%	74.29%	0.00%	14.29%
金融系	保险	21.28%	63.83%	6.38%	8.51%
	国际金融	23.81%	57.14%	9.52%	9.52%
	互联网金融	17.24%	75.86%	6.90%	0.00%
	金融管理(邮政金融方向)	17.16%	81.84%	0.75%	0.25%
	投资与理财	12.86%	78.57%	5.71%	2.86%
	证券与期货	17.95%	64.10%	7.69%	10.26%
速递物流系	快递运营管理	16.67%	81.82%	1.52%	0.00%
	物流管理	16.79%	72.52%	8.40%	2.29%
	物流管理(电子商务物流方向)	17.14%	80.00%	1.43%	1.43%
计算机系	大数据技术与应用	13.33%	57.78%	11.11%	17.78%
	计算机信息管理(金融信息技术方向)	21.95%	62.20%	8.54%	7.32%
	软件技术(前端开发与测试方向)	3.13%	46.88%	15.63%	34.38%
	移动应用开发(移动互联与自媒体运营方向)	21.88%	43.75%	15.63%	18.75%
智能工程系	电信服务与管理	3.70%	44.44%	18.52%	33.33%
	通信技术(通信工程造价方向)	4.00%	50.00%	16.00%	30.00%
	通信技术(通信网络优化方向)	5.45%	38.18%	29.09%	27.27%
	物联网应用技术	2.56%	46.15%	20.51%	30.77%
会计系	会计	22.79%	49.26%	8.82%	19.12%
	会计(邮政财务会计方向)	21.88%	71.88%	3.13%	3.13%

	会计信息管理	6.25%	54.17%	16.67%	22.92%
	审计	23.81%	42.86%	19.05%	14.29%
总计		17.05%	67.10%	6.96%	8.88%

三、毕业生就业现状满意度

(一)毕业生就业现状总体满意度分布

我院 2020 届毕业生中有 1725 人对就业现状满意度进行了有效反馈，2020 届就业现状总体满意度为 93.33%(非常满意、满意和基本满意人数占比之和)，毕业生就业现状总体满意度分布情况如图 2-3-1 所示。

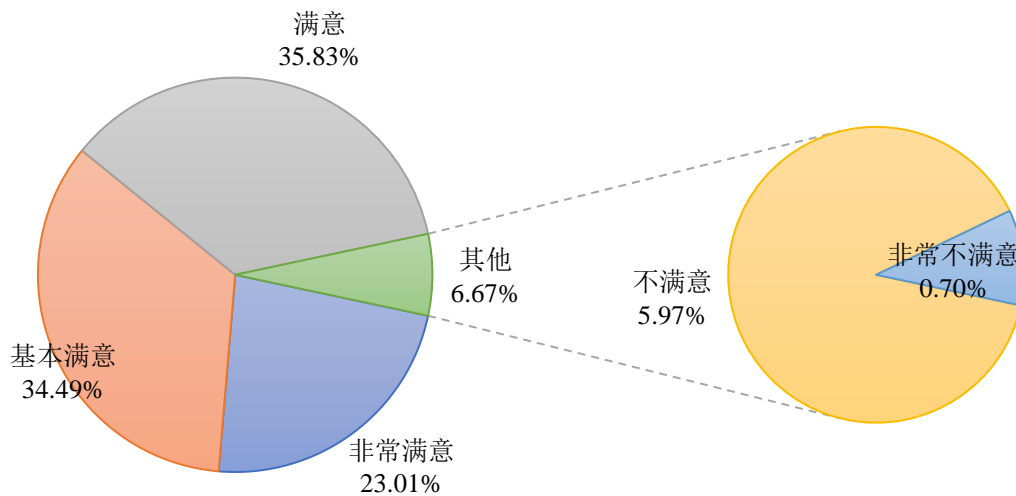


图 2-3-1 毕业生就业现状总体满意度分布

(二)毕业生分专业就业现状总体满意度分布

2020 届毕业生就业总体满意度为 93.33%，各专业就业现状总体满意度分布如表 2-3-1 所示。

表 2-4-1 毕业生分专业就业现状总体满意度分布

系部	专业方向	就业现状满意度	系部整体就业现状满意度
邮政通信管理系	电子商务	90.70%	91.84%
	电子商务(跨境电子商务方向)	89.66%	
	国际商务(跨境电子商务方向)	90.63%	
	机电设备维修与管理	92.59%	
	市场营销	95.92%	

	市场营销(大数据营销方向)	93.88%	
	文化创意与策划	86.96%	
	邮政通信管理	93.75%	
	邮政通信管理(国际邮政方向)	93.75%	
金融系	保险	95.35%	96.15%
	国际金融	88.89%	
	互联网金融	96.00%	
	金融管理(邮政金融方向)	96.26%	
	投资与理财	100.00%	
	证券与期货	93.33%	
速递物流系	快递运营管理	96.15%	94.59%
	物流管理	94.64%	
	物流管理(电子商务物流方向)	93.10%	
计算机系	大数据技术与应用	94.87%	93.90%
	计算机信息管理(金融信息技术方向)	97.01%	
	软件技术(前端开发与测试方向)	86.67%	
	移动应用开发(移动互联与自媒体运营方向)	92.86%	
智能工程系	电信服务与管理	84.00%	87.28%
	通信技术(通信工程造价方向)	88.24%	
	通信技术(通信网络优化方向)	84.21%	
	物联网应用技术	92.50%	
会计系	会计	92.98%	92.72%
	会计(邮政财务会计方向)	100.00%	
	会计信息管理	86.67%	
	审计	95.00%	
总计		93.33%	

四、毕业生对学校的满意度

(一)毕业生对学校整体满意度分布

2020 届毕业生共 2660 人，毕业生对学校整体满意度为 99.12%，具体分布情况如图 2-4-1 所示。

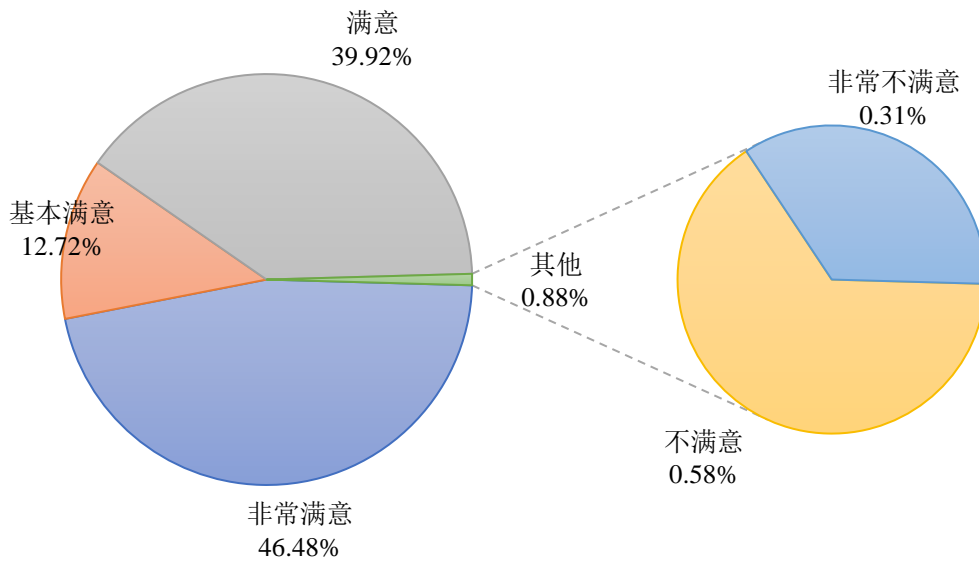


图 2-4-1 毕业生对学校整体满意度分布

(二)毕业生分专业对学校满意度分布

2020 届毕业生对学校整体满意度为 99.12%，各专业毕业生对学校满意度分布情况如表 2-4-1 所示。

表 2-4-1 毕业生对学校满意度分专业分布

系部	专业方向	毕业生对学校满意度	各系部毕业生对学校整体满意度
邮政通信管理系	电子商务	98.06%	98.38%
	电子商务(跨境电子商务方向)	97.92%	
	国际商务(跨境电子商务方向)	97.87%	
	机电设备维修与管理	97.78%	
	市场营销	97.26%	
	市场营销(大数据营销方向)	98.55%	
	文化创意与策划	98.39%	
	邮政通信管理	100.00%	
	邮政通信管理(国际邮政方向)	100.00%	
金融系	保险	100.00%	99.05%
	国际金融	91.89%	
	互联网金融	97.50%	
	金融管理(邮政金融方向)	99.77%	
	投资与理财	98.81%	
	证券与期货	98.51%	

速递物流系	快递运营管理	100.00%	100.00%
	物流管理	100.00%	
	物流管理(电子商务物流方向)	100.00%	
计算机系	大数据技术与应用	100.00%	99.68%
	计算机信息管理(金融信息技术方向)	99.14%	
	软件技术(前端开发与测试方向)	100.00%	
	移动应用开发(移动互联与自媒体运营方向)	100.00%	
智能工程系	电信服务与管理	100.00%	98.62%
	通信技术(通信工程造价方向)	98.90%	
	通信技术(通信网络优化方向)	100.00%	
	物联网应用技术	95.77%	
会计系	会计	100.00%	99.71%
	会计(邮政财务会计方向)	100.00%	
	会计信息管理	98.75%	
	审计	100.00%	
总计		99.12%	

第三部分 发展趋势分析

一、毕业生生源变化趋势

(一)毕业生生源数量总体变化趋势

学院近六年毕业生数量变化情况如图 3-1-1 所示，由图可知，近六年毕业生数量始终保持在 2600 人左右，毕业生生源总量相对稳定。

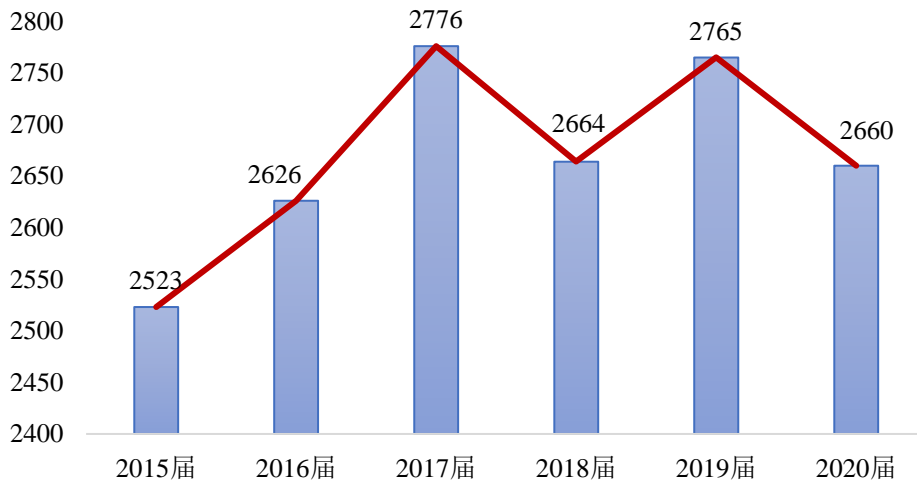


图 3-1-1 毕业生生源数量总体变化

(二)毕业生生源性别比变化趋势

学院近六年毕业生生源性别比变化情况如图 3-1-2 所示，由图可知，2017 届毕业生男女性别比为 47.74，为近六年来最低。

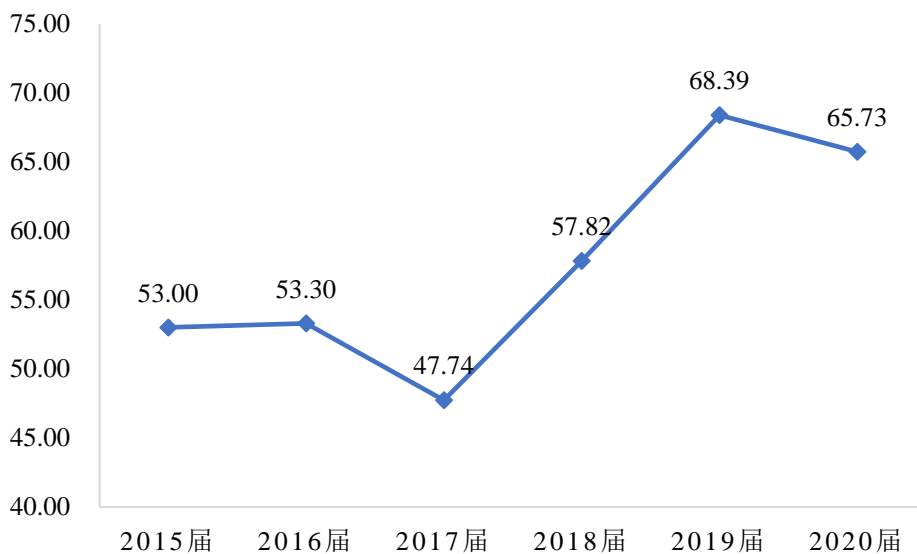


图 3-1-2 毕业生生源性别比总体变化

(三)河北籍毕业生生源数量总体变化趋势

学院近六年河北籍毕业生生源数量总体变化情况如图 3-1-3 所示。由图可知，2017 届河北籍毕业生生源数量为 1451 人，较 2015 届增加 47.76%，为历年最高。

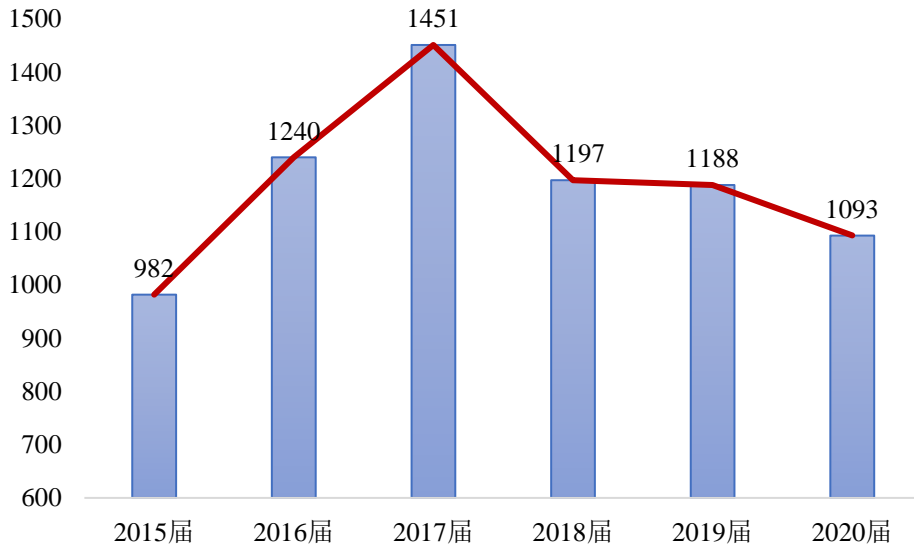


图 3-1-3 河北籍毕业生生源总体变化

(四)河北籍毕业生生源性别比变化趋势

学院近六年河北籍毕业生生源性别比变化情况如图 3-1-4 所示，由图可知，2015 届河北籍毕业生生源性别比为 1:2.30，为近年来最高。

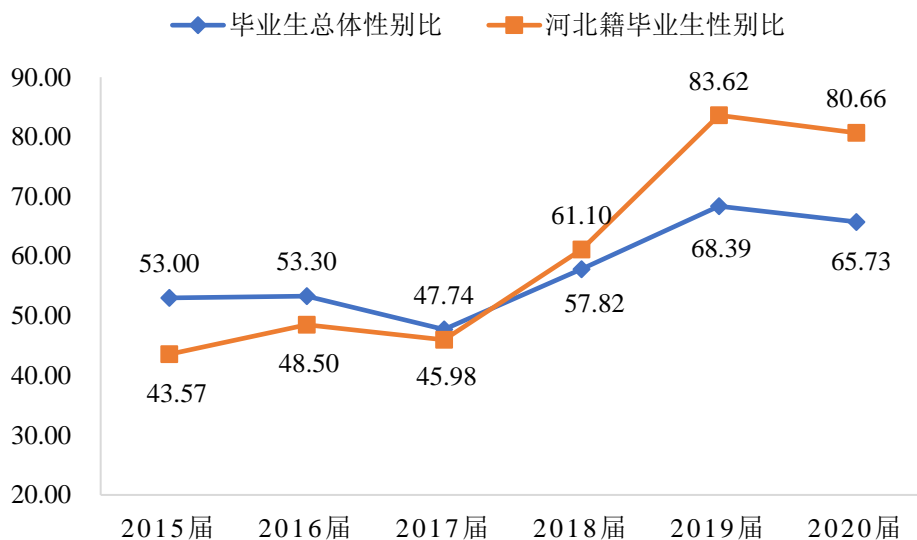


图 3-1-4 河北籍毕业生生源性别比变化

二、毕业生就业率变化趋势

(一)毕业生就业率总体变化趋势

学院近六年毕业生就业率变化情况如图 3-2-1 所示，由图可以看出，近六年毕业生就业率始终保持在 96% 以上，毕业生整体就业情况良好。

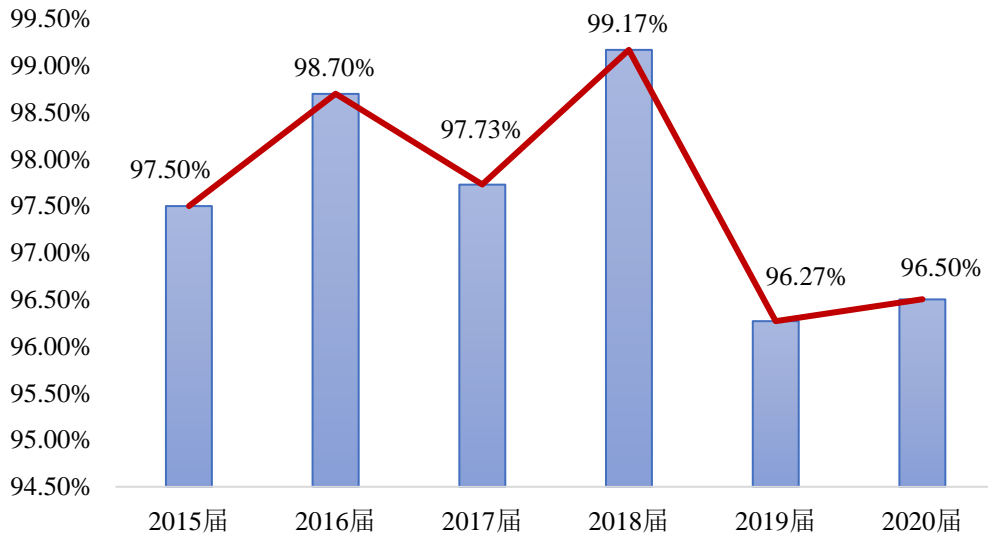


图 3-2-1 毕业生就业率总体变化趋势

(二)邮政系统内就业率总体变化趋势

学院近六年毕业生在邮政企业就业率始终保持在较高水平，2020 届毕业生邮政企业就业率高达 56.84%，创历史最好水平，邮政企业始终是学院毕业生就业的主要渠道，邮政企业就业率变化趋势如图 3-2-2 所示。

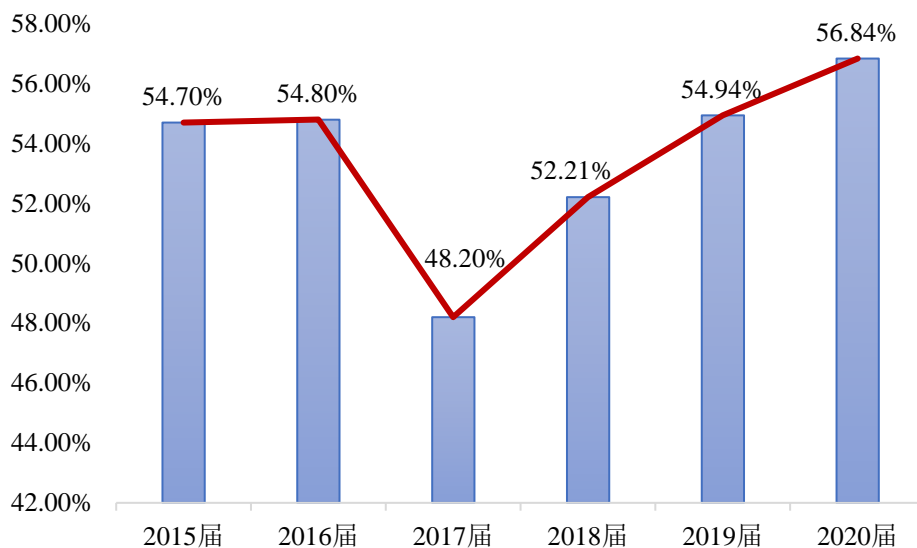


图 3-2-2 邮政系统内就业率总体变化趋势

(三)协议就业率总体变化趋势

近年来，学院毕业生协议就业率始终保持在 40% 以上，近几年毕业生协议就业率快速增长，毕业生就业质量不断提高，其中 2020 届毕业生的协议就业率为 54.66%，创历史最好水平，近六年毕业生协议就业率变化情况如图 3-2-3 所示。

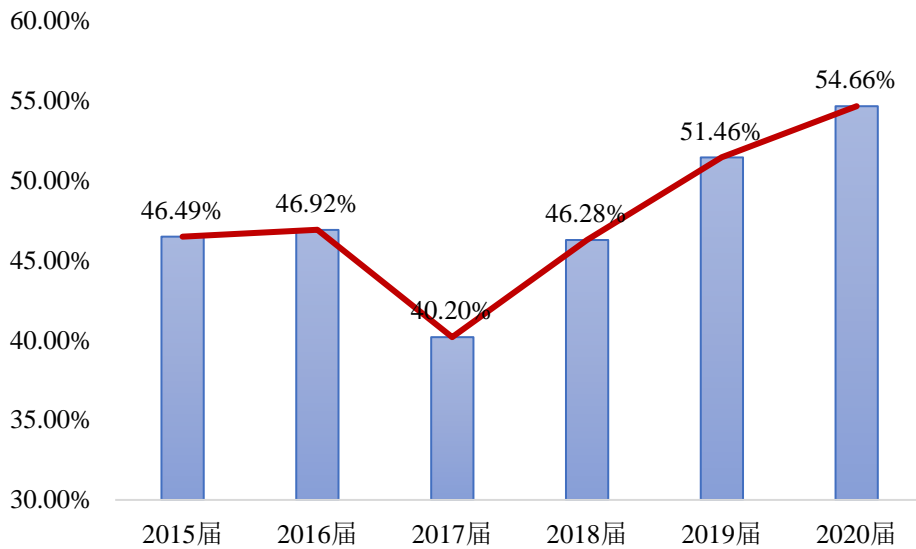


图 3-2-3 协议就业率总体变化趋势

三、毕业生升学率变化趋势

近年来，学院毕业生升学率稳步提高，2020 届毕业生升学率为 10.71%，创历史最好水平，近六年毕业生升学率变化情况如图 3-3-1 所示。

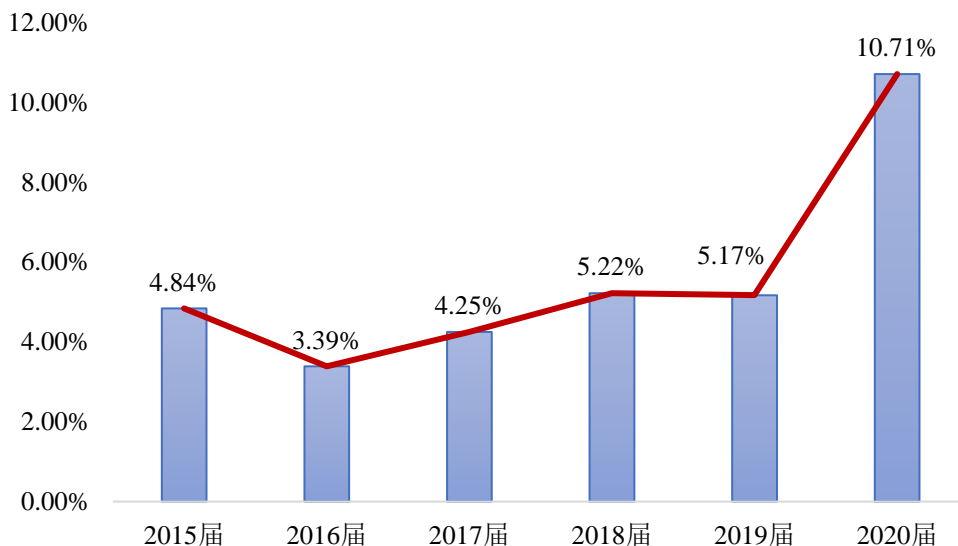


图 3-3-1 毕业生升学率总体变化趋势

四、毕业生工作专业相关度变化趋势

学院近六年毕业生工作和所学专业整体相关度变化情况如图 3-4-1 所示。

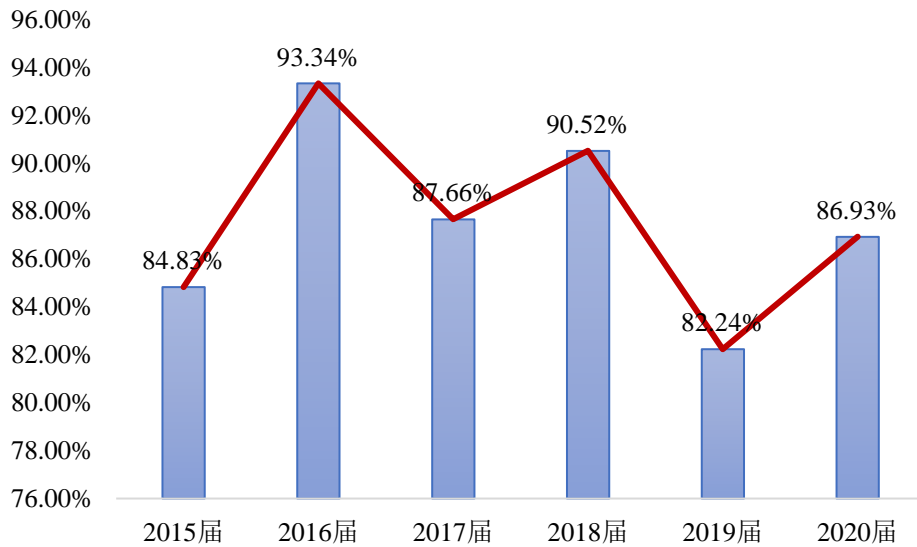


图 3-4-1 毕业生工作和所学专业相关度总体变化情况

五、毕业生就业现状整体满意度变化趋势

我院近六年毕业生就业整体满意度始终在 92% 以上，近六年毕业生就业整体满意度变化情况如图 3-5-1 所示。

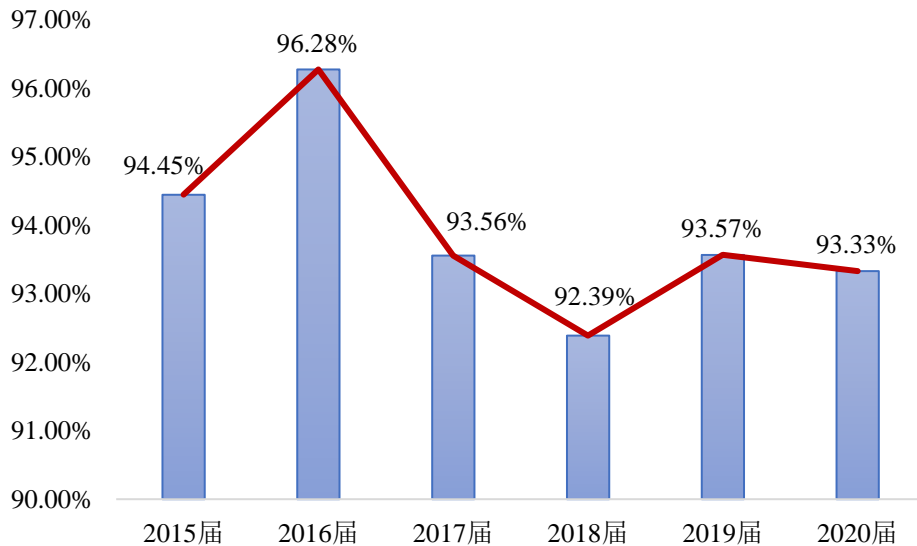


图 3-5-1 毕业生就业现状总体满意度变化情况