

# 苏州工业园区服务外包职业学院 2020 届毕业生 就业质量数据年报

苏州工业园区服务外包职业学院始建于 2008 年 5 月，2010 年正式建校，是由苏州工业园区管委会投资设立的公办全日制普通高等职业院校。学校坐落于名校云集、产业集聚的苏州独墅湖科教创新区，校园占地 424 亩，建筑面积 22 万余平方米。

2020 年，我校学深悟透党的十九届五中全会精神，深刻认识做好毕业生就业工作的重要意义，严格落实就业工作“一把手工程”和就业“四不准、四到位”要求，在学院党委和学发中心正确领导下，积极开展服务不掉线、不打烊、24365 就业指导等工作。围绕“稳就业、提技能、防风险、优服务”一条主线，抓牢“简化流程、不见面服务”两项工作，突出“就业困难、家庭困难、心理健康”三个群体，夯实“信息化、无缝化、全程化、智慧化”四个支撑点。圆满完成 2020 届毕业生岗位推荐、就业落实工作。

## 一、 毕业生规模

苏州工业园区服务外包职业学院 2020 届总毕业生数为 1615 人，其中，专科生 1615 人。从性别结构上看，男生 791 人，女生 824 人。

表 1 2020 届毕业生的学历层次分布

学历层次	毕业生人数（人）	毕业生所占比例（%）
专科	1615	100.00
总计	1615	-

数据来源：江苏省高校毕业生就业管理信息系统。

表 2 2020 届毕业生的性别分布

性别	毕业生人数（人）	毕业生所占比例（%）
男	791	48.98
女	824	51.02
总计	1615	-

数据来源：江苏省高校毕业生就业管理信息系统。

## 二、 毕业生结构

苏州工业园区服务外包职业学院 2020 届总毕业生共分为 5 个二级学院，24 个专业。具体分布如下图：

表 3 分院系（专业）2020 届专科生人数分布

单位：人

院系名称	各院系毕业生人数	专业名称	各专业毕业生人数
商学院	647	会计	130
		审计	110
		电子商务	93
		采购与供应管理	87
		商务管理	82
		金融管理	71
		资产评估与管理	39
		物业管理	35
信息工程学院	441	软件技术	219
		计算机网络技术	89
		计算机信息管理	71
		电信服务与管理	42
		移动应用开发	20
人文艺术学院	305	公共艺术设计	77
		商务日语	69
		动漫制作技术	43
		数字出版	41
		影视动画	39
		数字媒体艺术设计	36
人工智能学院	138	嵌入式技术与应用	86
		微电子技术	47
		计算机应用技术（嵌入式培养）	5
纳米科技学院	84	药品生产技术	49
		药品生物技术	35

数据来源：江苏省高校毕业生就业管理信息系统。

## 三、 毕业去向分布

本校 2020 届专科生毕业去向中就业占比 51.46%，升学占比 40.50%，升学比率全省领先。

表 4 2020 届毕业生去向分布

单位：%

毕业去向	专科
就业	51.46
自主创业	0.87
待就业	6.44
自由职业	0.06
升学	40.50
出国	0.68

数据来源：江苏省高校毕业生就业管理信息系统。

## 四、 年终就业率

截止至 2020 年 12 月 30 日，本校 2020 届专科生的就业率为 93.56%。各二级学院专科生中，年终就业率较高的院系是纳米科技学院（97.62%）。

表 5 分专业年终就业率

单位：%

院系名称	各院系就业率	专业名称	各专业就业率
纳米科技学院	97.62	药品生产技术	100.00
		药品生物技术	94.29
信息工程学院	95.92	电信服务与管理	100.00
		计算机网络技术	98.88
		移动应用开发	95.00
		计算机信息管理	94.37
		软件技术	94.52
商学院	93.51	会计	95.38
		审计	95.45
		采购与供应管理	94.25
		物业管理	91.43
		商务管理	96.34
		资产评估与管理	89.74
		金融管理	92.96
人工智能学院	94.93	电子商务	96.34
		计算机应用技术（嵌入式培养）	100.00
		微电子技术	95.74
		嵌入式技术与应用	94.19

院系名称	各院系就业率	专业名称	各专业就业率
人文艺术学院	88.52	数字出版	95.12
		公共艺术设计	93.51
		数字媒体艺术设计	86.11
		动漫制作技术	86.05
		商务日语	85.51
		影视动画	82.05
本校专科平均	93.56	本校专科平均	93.56

数据来源：江苏省高校毕业生就业管理信息系统。

## 五、 就业地区分布

本校 2020 届就业的专科生中，有 88.92% 的人在江苏省就业。很好的满足了当地人才需求。

表 6 2020 届本科、专科毕业生就业地区分布

单位：%

专科生就业地区	专科生在该地区就业的比例
江苏	88.92
上海	2.71
浙江	1.72
安徽	1.35
山东	0.86
广东	0.86
山西	0.74
河南	0.49
四川	0.50
北京	0.37
其他地区	1.48

数据来源：江苏省高校毕业生就业管理信息系统。

## 六、 就业行业分布

本校 2020 届专科生就业量较大的行业为信息传输、软件和信息技术服务业（23.58%）。

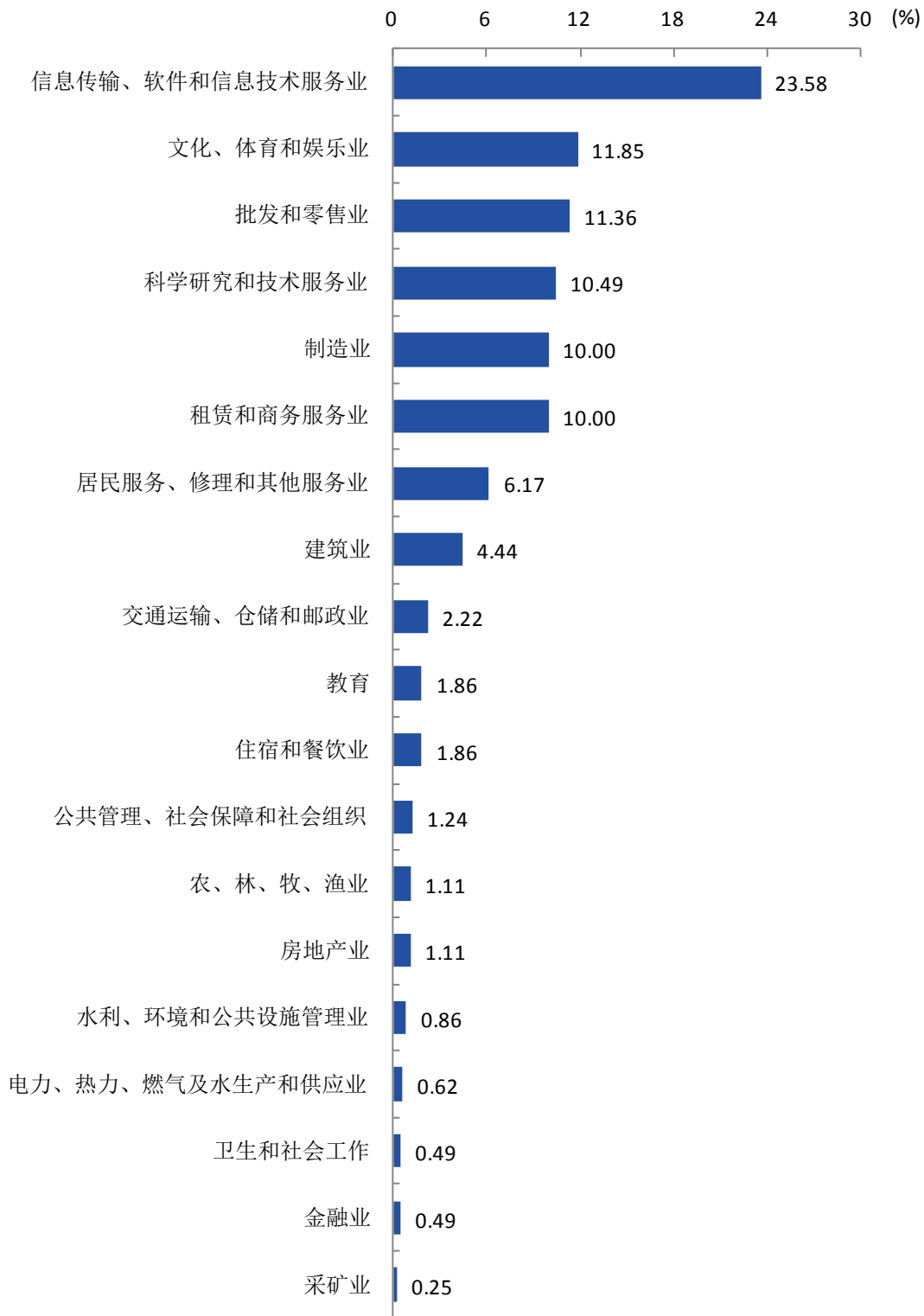


图 1 2020 届毕业生就业行业分布

数据来源：江苏省高校毕业生就业管理信息系统。

## 七、 工作与专业相关度

本校 2020 届专科生工作与专业相关度为 61.36%，较去年有较大幅度增长。

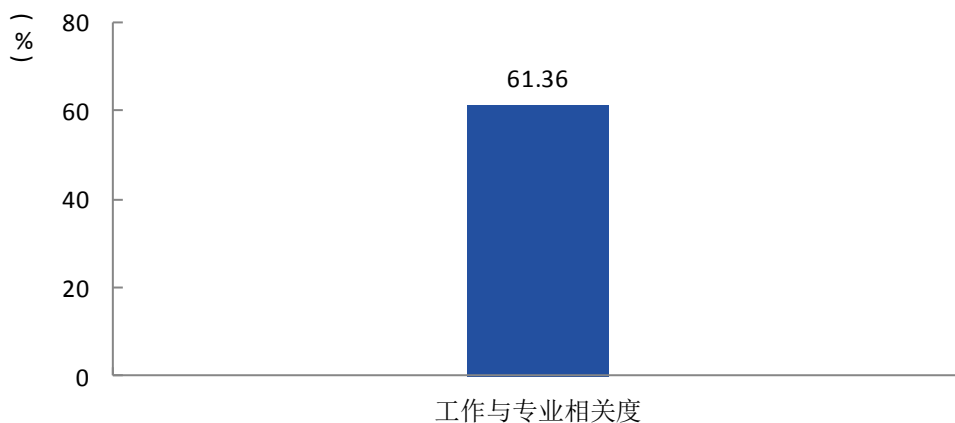


图 2 2020 届毕业生工作与专业相关度

数据来源：江苏招就“2020 年江苏省普通高校毕业生就业调查”。

## 八、 职业期待吻合度

本校 2020 届专科生的工作与职业期待吻合度为 84.09%，职业期待吻合度进一步提升。

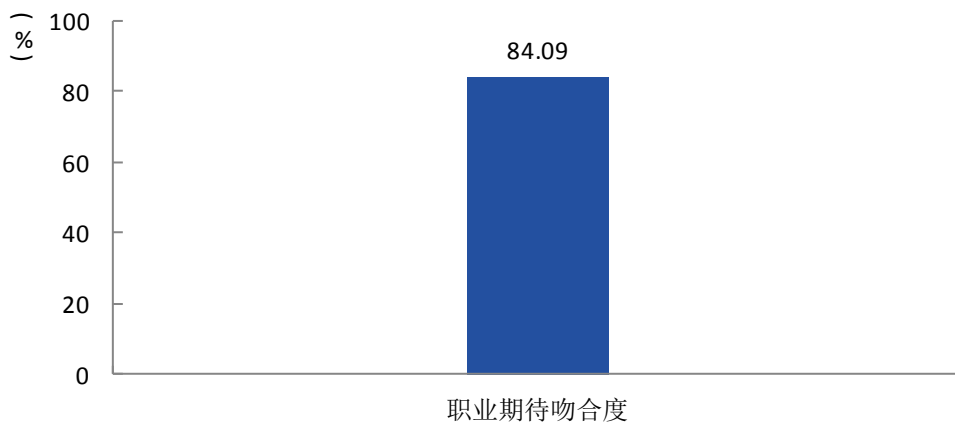


图 3 2020 届毕业生的职业期待吻合度

数据来源：江苏招就“2020 年江苏省普通高校毕业生就业调查”。

## 九、 工作满意度

本校 2020 届，专科生的工作满意度为 92.33%，毕业生初次就业满意度持续保持在高位。

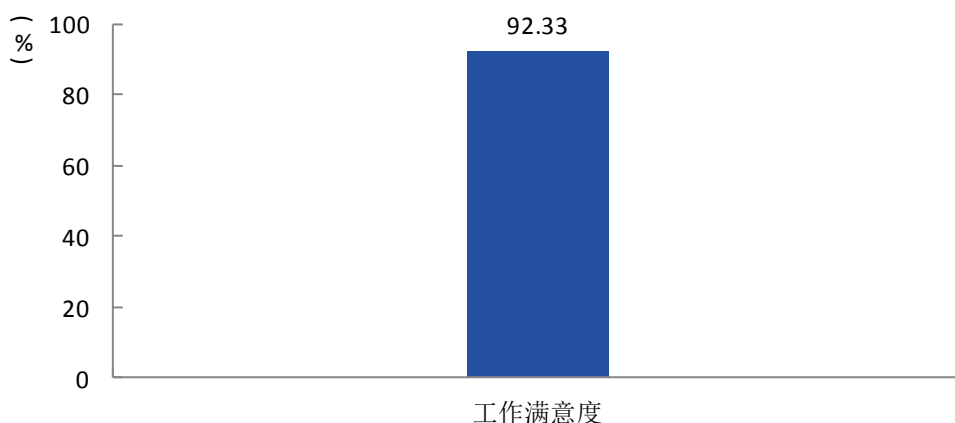


图 4 2020 届毕业生的工作满意度

数据来源：江苏招就“2020 年江苏省普通高校毕业生就业调查”。

## 十、 社会保障

本校 2020 届专科生享受“五险一金”的比例<sup>1</sup>为 71.88%。享受各项社保的比例<sup>2</sup>中，本校 2020 届专科生享受医疗保险的比例较高，为 87.50%，其次是养老保险（85.80%）。

---

<sup>1</sup> 享受“五险一金”的比例：毕业生回答自己接受了哪些社保，选项有“五险一金全部享受”、“医疗保险”、“养老保险”、“失业保险”、“工伤保险”、“生育保险”、“住房公积金”、“以上项目均不享受”、“不清楚”九项。享受“五险一金”的比例计算公式的分子是选择“五险一金全部享受”的人数加上同时选择了各项社保的人数，分母是回答该问题的总人数。

<sup>2</sup> 享受各项社保的比例：毕业生回答自己接受了哪些社保，选项有“五险一金全部享受”、“医疗保险”、“养老保险”、“失业保险”、“工伤保险”、“生育保险”、“住房公积金”、“以上项目均不享受”、“不清楚”九项。享受各项社保的比例计算公式的分子是选择该项社保的人数加上选择“五险一金全部享受”的人数，分母是回答该问题的总人数。

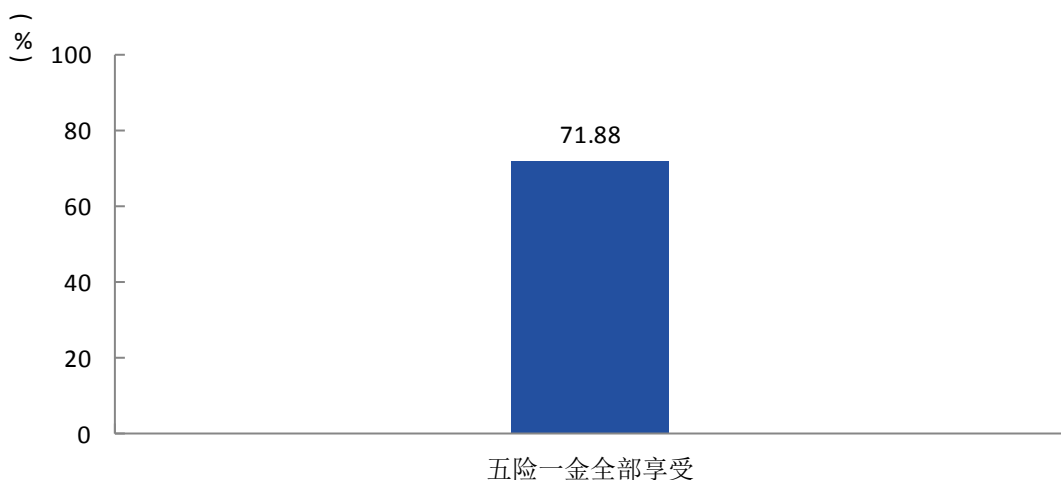


图 5 2020 届毕业生享受“五险一金”的情况

数据来源：江苏招就“2020 年江苏省普通高校毕业生就业调查”。

## 十一、 重点区域就业情况

本校 2020 届毕业生在长三角地区就业比率为 93.35%；服务长江经济带的比率为 96.18%；具体重点区域就业的情况如下表：

表 7 2020 届毕业生在重点区域就业的情况

单位：%

区域名称	占本校专科生的人数百分比
长三角	93.35
长江经济带	96.18
一带一路	6.03
西部地区	1.35

数据来源：江苏省高校毕业生就业管理信息系统。

## 十二、 重点产业就业情况

本校 2020 届毕业生很好的落实了为当地产业服务的宗旨，在重点产业就业的情况如下表。

表 8 2020 届毕业生在重点产业就业的情况

单位：%



产业名称	占本校就业及创业专科生的人数百分比
新一代信息技术和软件（含物联网和云计算、智能电网）	24.81
新材料	4.65
高端装备制造（含海洋工程装备）	3.36
生物技术和新医药	2.33
新能源	2.07
新能源汽车	1.81
节能环保	0.52

数据来源：江苏招就“2020年江苏省普通高校毕业生就业调查”。

### 十三、 求职信息来源

本校2020届专科生的求职信息主要来源于学校组织的招聘会、宣讲会（46.05%）。



图6 2020届专科生求职信息来源（多选）

数据来源：江苏招就“2020年江苏省普通高校毕业生就业调查”。

## 十四、 对自身发展的满意度

本校 2020 届专科生对自身发展的满意度为 95.53%，自身发展的满意度处于较高水平。

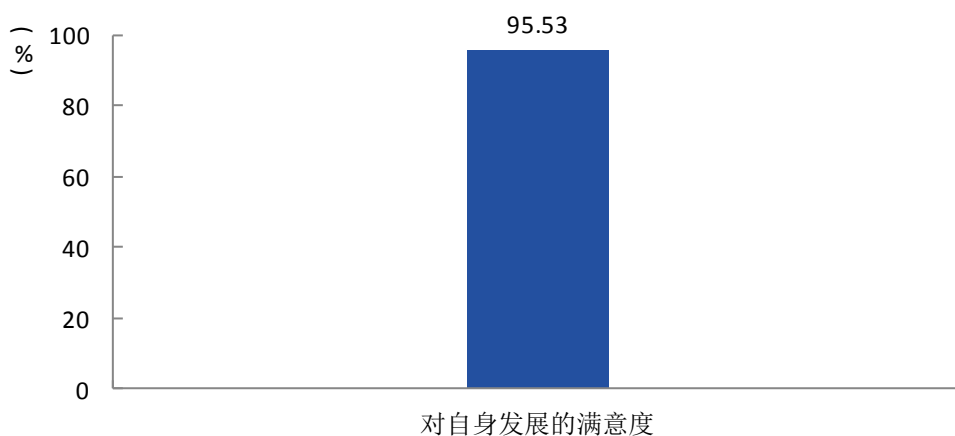


图 7 2020 届毕业生对自身发展的满意度

数据来源：江苏招就“2020 年江苏省普通高校毕业生就业调查”。

## 十五、 对母校的评价

本校 2020 届专科生对母校的满意度为 99.01%，在同类院校中排名前列。

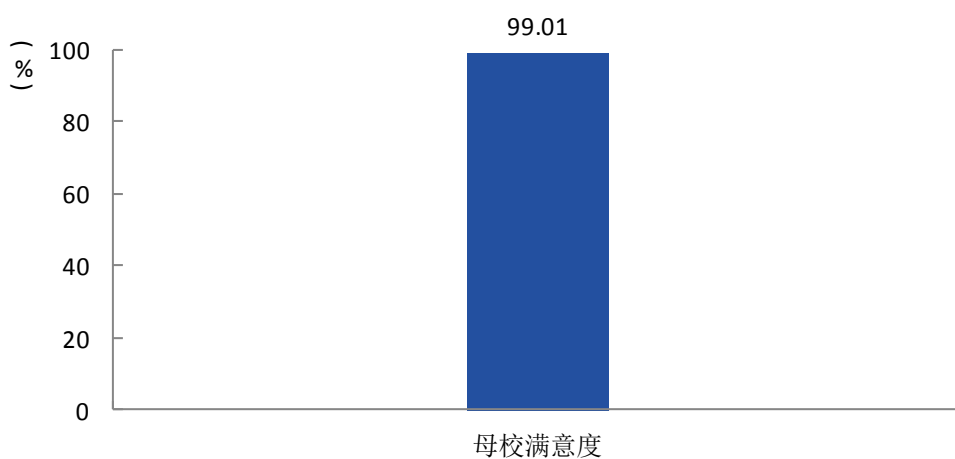


图 8 2020 届毕业生对母校的满意度

数据来源：江苏招就“2020 年江苏省普通高校毕业生就业调查”。

## 十六、 学生管理评价

本校 2020 届毕业生对母校学生管理的满意度为 97.96%，毕业生认为母校学生管理需要改进的方面是社团活动、课外活动及假期社会实践（56.64%）。

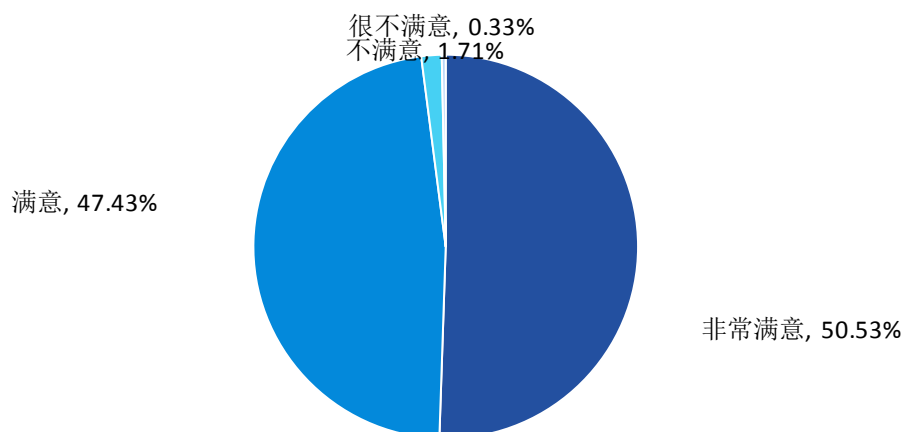


图 9 2020 届毕业生对母校学生管理的满意度

数据来源：江苏招就“2020 年江苏省普通高校毕业生就业调查”。

## 十七、 对就业指导服务的评价与建议

本校 2020 届毕业生对母校就业指导服务工作的满意度为 97.44%。对母校就业指导服务工作的满意度较高的院系是纳米科技学院（98.75%）。

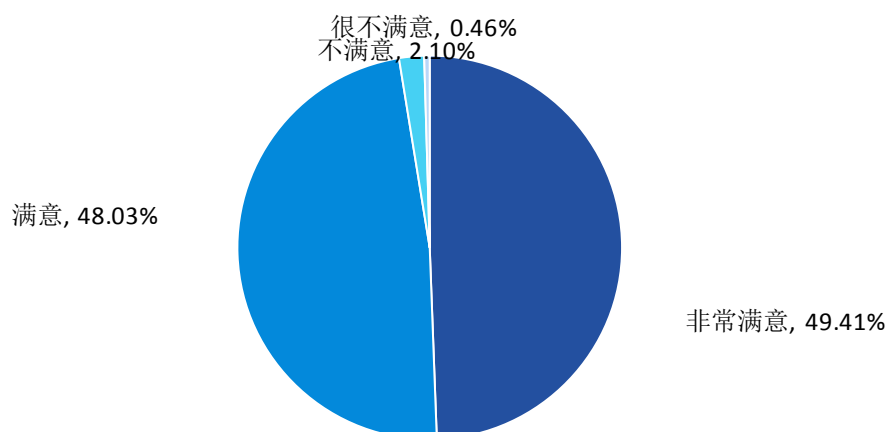


图 10 2020 届毕业生对母校就业指导服务的满意度

数据来源：江苏招就“2020年江苏省普通高校毕业生就业调查”。

## 十八、 再次进校招聘的意愿

2020年用人单位愿意再去本校招聘的比例为100.00%。用人单位对我校毕业生的培养质量给予了非常高的评价。

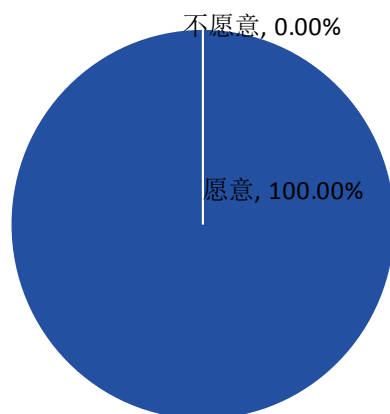


图 11 用人单位愿意再次进校招聘的比例

数据来源：江苏招就“2020年江苏省用人单位调查”。