



2020

北京外国语大学毕业生 就业质量年度报告

REPORT OF EMPLOYMENT QUALITY 2020



北京外国语大学就业创业中心
2020年12月

目 录

前 言	01
第一章 北京外国语大学 2020 年毕业去向分析	03
一、毕业生去向整体情况	05
二、签约就业情况.....	06
三、出国（境）留学情况	11
四、国内升学情况.....	13
五、自主创业情况.....	13
第二章 北京外国语大学 2020 年毕业生需求和就业质量评价与反馈	14
一、毕业求职过程及结果分析.....	14
二、毕业生求职渠道分析	15
三、毕业生自评就业满意度	16
四、用人单位对我校毕业生专业知识和技能的满意度评价	16
五、社会对我校毕业生就业能力的评价.....	17
第三章 北京外国语大学 2020 年就业创业工作特色	18

第四章 对教育教学的反馈	20
一、推进本科人才培养目标及服务面向相关的制度建设.....	20
二、规范选拔资助各项工作，继续推进拔尖人才培养	20
第五章 报告的数据来源及相关说明	21
一、数据来源.....	21
二、相关说明.....	22
附表 1：本科生各学院各专业毕业去向	24
附表 2：硕士研究生各学院各专业毕业去向	26
附表 3：博士研究生各学院各专业毕业去向	29

前 言

北京外国语大学是中国共产党创办的第一所外语高等学校，前身是 1941 年成立于延安的中国抗日军政大学三分校俄文大队，后发展为延安外国语学校，建校始隶属于党中央领导。新中国成立后，学校归外交部领导，1954 年更名为北京外国语学院，1959 年与北京俄语学院合并组建新的北京外国语学院。1980 年后直属教育部领导，1994 年正式更名为北京外国语大学。

北京外国语大学获批开设 101 种外国语言，欧洲语种群和亚非语种群是目前我国覆盖面最大的非通用语建设基地，是教育部第一批特色专业建设点。学校形成了以外国语言文学学科为主体，文、法、经、管等多学科协调发展的格局。按照时间先后，学校开设语种包括俄语、英语、法语、德语、西班牙语、波兰语、捷克语、罗马尼亚语、日语、阿拉伯语、柬埔寨语、老挝语、僧伽罗语、马来语、瑞典语、葡萄牙语、匈牙利语、阿尔巴尼亚语、保加利亚语、斯瓦希里语、缅甸语、印尼语、意大利语、克罗地亚语、塞尔维亚语、豪萨语、越南语、泰语、土耳其语、朝鲜语、斯洛伐克语、芬兰语、乌克兰语、荷兰语、挪威语、冰岛语、丹麦语、希腊语、菲律宾语、印地语、乌尔都语、希伯来语、波斯语、斯洛文尼亚语、爱沙尼亚语、拉脱维亚语、立陶宛语、爱尔兰语、马耳他语、孟加拉语、哈萨克语、乌兹别克语、拉丁语、祖鲁语、吉尔吉斯语、普什图语、梵语、巴利语、阿姆哈拉语、尼泊尔语、索马里语、泰米尔语、土库曼语、加泰罗尼亚语、约鲁巴语、蒙古语、亚美尼亚语、马达加斯加语、格鲁吉亚语、阿塞拜疆语、阿非利卡语、马其顿语、塔吉克语、茨瓦纳语、恩得贝莱语、科摩罗语、克里奥尔语、绍纳语、提格雷尼亚语、白俄罗斯语、毛利语、汤加语、萨摩亚语、库尔德语、比斯拉马语、达里语、德顿语、迪维希语、斐济语、库克群岛毛利语、隆迪语、卢森堡语、卢旺达语、纽埃语、皮金语、切瓦语、塞苏陀语、桑戈语、塔玛齐格特语、爪哇语、旁遮普语。学校秉承延安精神，坚持服务国家战略，目前已开齐与中国建交国家的官方用语。

北外开设本科专业 121 个，其中 44 个专业是全国唯一专业点。学校现有 4 个国家重点

学科（含培育学科），7个北京市重点学科。拥有一级学科博士点2个（外国语言文学、管理科学与工程），一级学科学术型硕士点11个（法学、政治学、马克思主义理论、应用经济学、中国语言文学、外国语言文学、新闻传播学、管理科学与工程、工商管理、教育学、世界史），专业硕士点8个（金融、国际商务、汉语国际教育、翻译、新闻与传播、法律、会计、工商管理硕士），涵盖文学、经济学、管理学、法学、教育学、历史学六大学科门类。在2017年全国第四轮学科评估结果中，学校外国语言文学一级学科评级为A+，位居全国榜首。2018年“QS世界大学学科排名”发布，学校语言学、现代语言2门学科再次进入全球前100强，居国内同类院校之首。

在长期办学历程中，北京外国语大学紧密结合国家战略发展需要，形成了“外、特、精、通”的办学理念和“兼容并蓄、博学笃行”的校训精神，成为培养外交、翻译、教育、经贸、新闻、法律、金融等涉外高素质人才的重要基地，一批批从北外走出的毕业生，遍布世界各国、全国各地，活跃于各行各业，建功立业、成就卓著，成为精英翘楚、社会栋梁。据不完全统计，北京外国语大学毕业的校友中，先后出任驻外大使的就有400多人，出任参赞2000余人，学校因此赢得了“共和国外交官摇篮”的美誉。

当前，北外全面贯彻落实习近平新时代中国特色社会主义思想 and 党的十九大精神，秉承传统，追求卓越，精益求精，促进学校平稳较快发展，致力于培养国家亟需，富有社会责任感、创新精神和实践能力，具有中国情怀、国际视野、思辨能力和跨文化能力的复合型、复语型、高层次国际化人才，加快中国特色、世界一流外国语大学的建设步伐。

（2019年9月23日更新）

第一章

北京外国语大学
2020 年毕业去向分析

2020 届毕业生共计 2945 人，本报告涉及毕业生数据 2227 人（不包含 718 名国际学生和港澳台学生）。其中，本科毕业生 1267 人，占毕业生总数的 56.89%，硕士毕业生 883 人，占 39.65%，博士毕业生 77 人，占 3.46%；男生 438 人，女生 1789 人，男女比例为 1:4；北京生源 345 人，京外生源 1882 人，京内外生源比为 1:6。

参照教育部普通高校 2020 届毕业生初次就业状况统计数据截止时间规定，截至 2020 年 8 月 31 日，我校 2020 届毕业生整体落实率为 94.70%。其中，就业比例为 62.01%，国内升学比例为 16.26%，出国（境）留学比例为 16.43%。从学历层次来看，本科毕业生落实率为 96.45%，硕士毕业生落实率为 91.85%，博士毕业生落实率为 98.70%。

分类	毕业去向	本科（1267 人）		硕士（883 人）		博士（77 人）	
		落实率 96.45 %		落实率 91.85%		落实率 98.70%	
		人数	百分比	人数	百分比	人数	百分比
就业	签就业协议	128	10.10%	256	28.99%	60	77.92%
	签劳动合同	118	9.31%	177	20.05%	7	9.09%
	单位用人证明	127	10.02%	200	22.65%	3	3.90%
	自由职业	176	13.89%	117	13.25%	2	2.60%
	自主创业	6	0.47%	4	0.45%	0	0.00%
深造	国内升学	333	26.28%	25	2.83%	4	5.19%
	出国（境）留学	334	26.36%	32	3.62%	0	0.00%
未就业	拟就业	16	1.26%	68	7.70%	1	1.30%
	拟升学	26	2.05%	1	0.11%	0	0.00%
	拟留学	3	0.24%	3	0.34%	0	0.00%

图表 1-1 北京外国语大学 2020 年毕业生毕业去向（数据截至 8 月 31 日）

对比往年就业质量年度报告初次就业状况统计数据截止时间，截至2020年10月31日，我校2020届毕业生落实率为96.05%，较8月31日提高1.35个百分点。其中，就业比例为63.76%，国内升学比例为16.03%，出国（境）留学比例为16.26%。从学历层次来看，本科毕业生落实率为96.76%，硕士毕业生落实率为94.68%，博士毕业生落实率为100.00%。

分类	毕业去向	本科（1267人）		硕士（883人）		博士（77人）	
		落实率 96.76 %		落实率 94.68%		落实率 100.00%	
		人数	百分比	人数	百分比	人数	百分比
就业	签就业协议	138	10.89%	340	38.51%	67	87.01%
	签劳动合同	126	9.94%	165	18.69%	5	6.49%
	单位用人证明	119	9.39%	161	18.23%	3	3.90%
	自由职业	173	13.65%	112	12.68%	2	2.60%
	自主创业	7	0.55%	2	0.23%	0	0.00%
深造	国内升学	332	26.20%	25	2.83%	0	0.00%
	出国（境）留学	331	26.12%	31	3.51%	0	0.00%
未就业	拟就业	14	1.10%	43	4.87%	0	0.00%
	拟升学	25	1.97%	1	0.11%	0	0.00%
	拟留学	2	0.16%	3	0.34%	0	0.00%

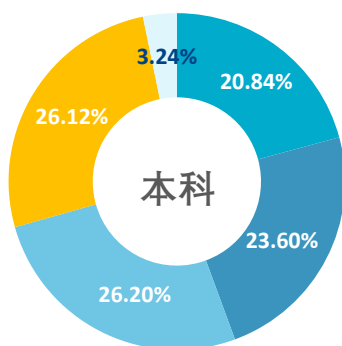
图表 1-2 北京外国语大学 2020 年毕业生毕业去向（数据截至 10 月 31 日）

截至2020年10月31日，我校共有88名2020届毕业生尚未落实毕业去向，其中本科生41人，硕士毕业生47人。未落实去向毕业生中，57人工作待落实（正在求职中或实习中），31人正在办理出国（境）留学手续或准备2021年国内升学考试。

一、毕业生去向整体情况

※ 本科生

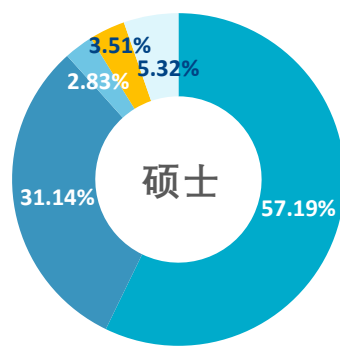
2020 届本科毕业生 1267 人，签约就业 264 人，灵活就业 299 人，直接就业率为 44.44%；国内升学 332 人，出国（境）留学 331 人，分别占本科毕业生总人数 26.20% 和 26.12%，继续深造率为 52.32%；本科生去向落实率 96.76%。



- 签约就业
- 灵活就业
- 国内升学
- 出国境留学
- 未落实

※ 硕士生

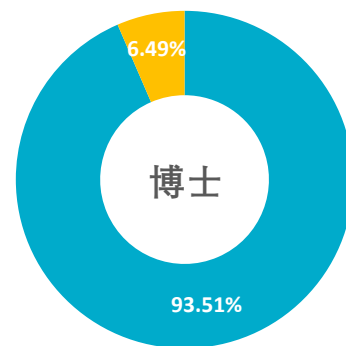
2020 届硕士毕业生 883 人，签约就业 505 人，灵活就业 275 人，直接就业率为 88.34%；国内升学 25 人，出国（境）留学 31 人，分别占硕士毕业生总人数 2.83% 和 3.51%，继续深造率为 6.34%；硕士生去向落实率 94.68%。



- 签约就业
- 灵活就业
- 国内升学
- 出国境留学
- 未落实

※ 博士生

2020 届博士毕业生 77 人，签约就业 72 人，灵活就业 5 人，直接就业率为 100%。



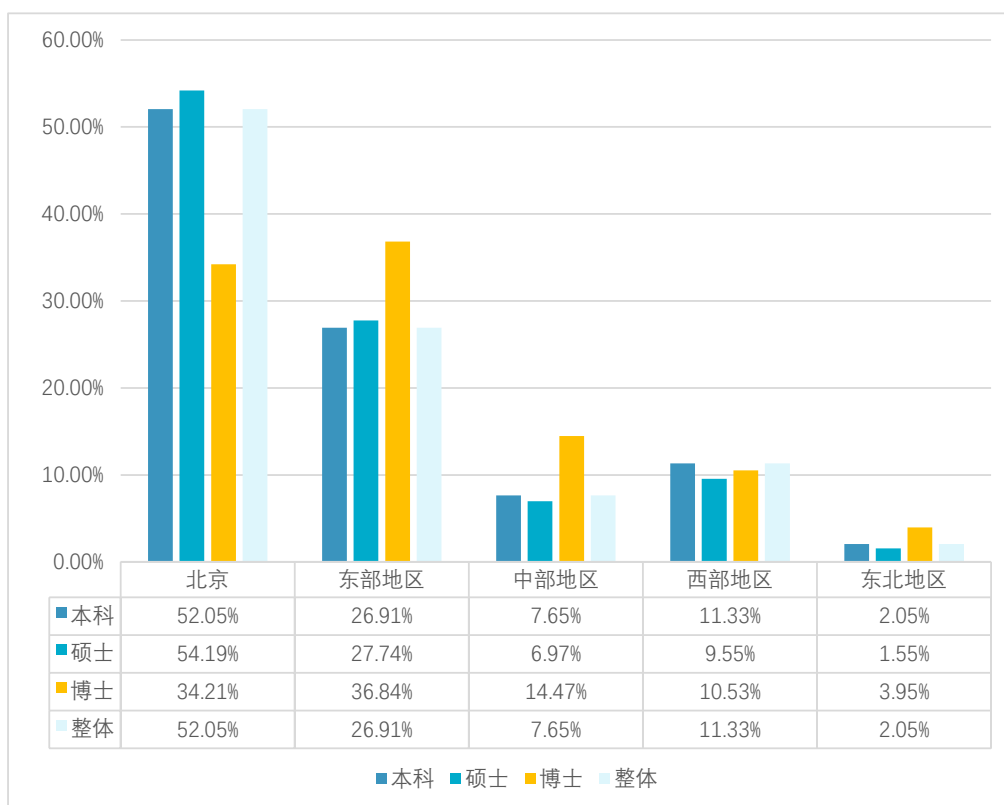
- 签约就业
- 灵活就业

图表 1-3 2020 届各层次毕业生去向情况

二、签约就业情况

※ 就业单位地区分布

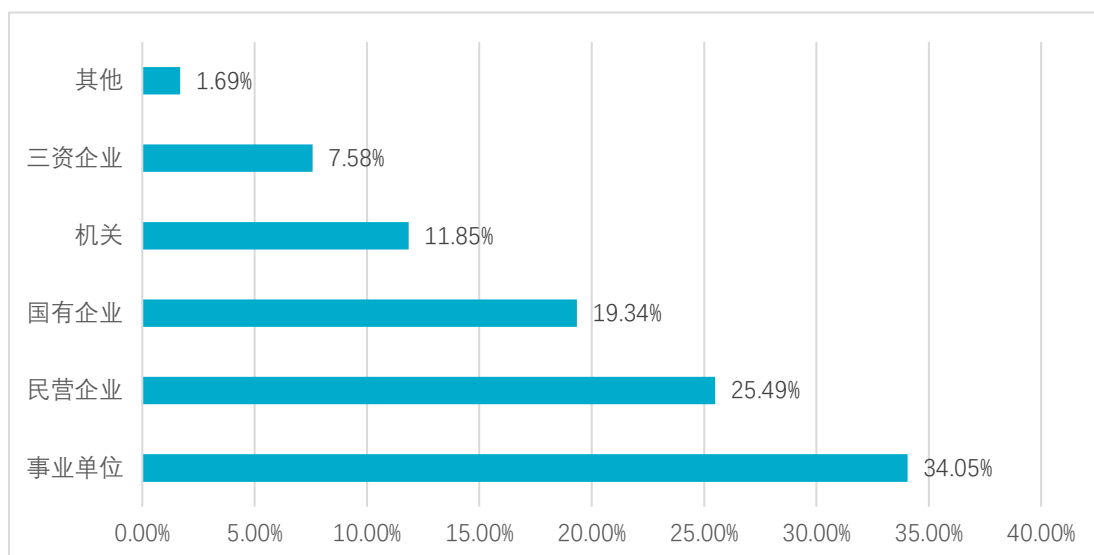
2020届毕业生中，在京就业735人，占52.05%，京外就业677人，占47.95%。京外就业的毕业生，到东部地区（26.91%）就业的比例最高，其次是西部地区（11.33%）。



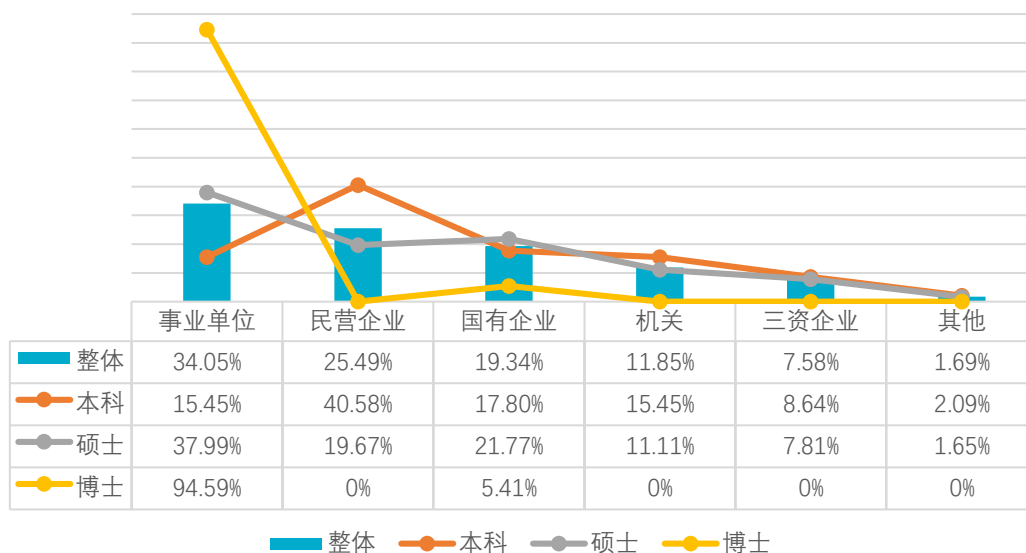
图表 1-4 2020 届毕业生落实就业地区分布

※ 就业单位类型分布

2020 届毕业生中，具体就业单位类型占比排名前三的分别是事业单位（34.05%）、民营企业（25.49%）、国有企业（19.34%）。



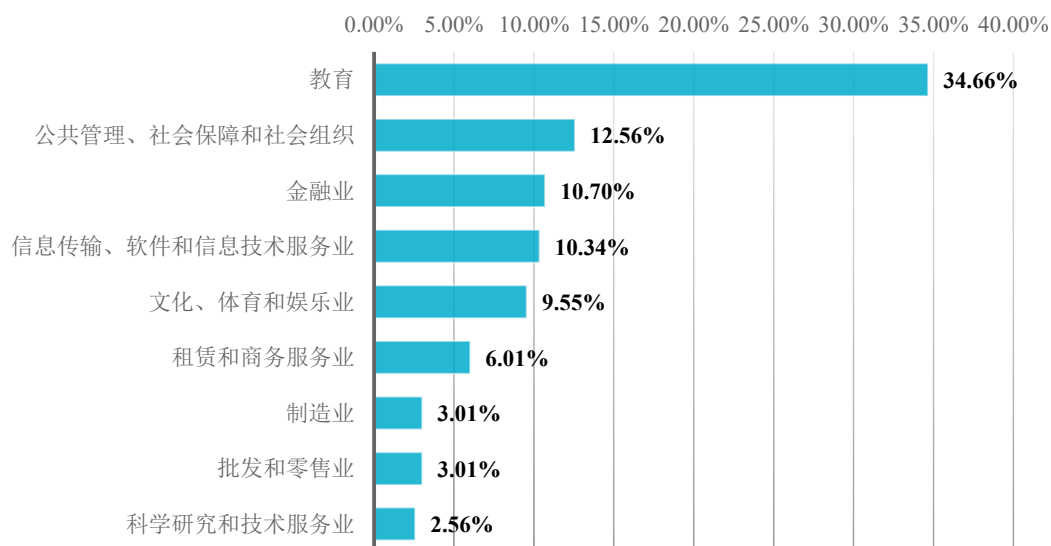
图表 1-5 2020 届毕业生落实单位类型分布



图表 1-6 2020 届各学历毕业生落实单位类型分布

※ 就业单位行业分布

2020届毕业生中，具体就业单位行业分布排名前三的分别是教育业（34.66%），公共管理、社会保障和社会组织（12.56%），金融业（10.70%）。



就业行业	整体	本科	硕士	博士
教育	34.66	23.39	34.88	91.89
公共管理、社会保障和社会组织	12.56	15.42	12.28	0
金融业	10.7	8.48	12.87	2.7
信息传输、软件和信息技术服务业	10.34	16.71	7.78	0
文化、体育和娱乐业	9.55	8.48	10.63	5.41
租赁和商务服务业	6.01	6.17	6.59	0
制造业	3.01	1.8	4.04	0
批发和零售业	3.01	5.66	1.8	0
科学研究和技术服务业	2.56	4.63	1.65	0

图表 1-7 2020 届各学历毕业生落实就业部分行业分布（%）

※ 重点就业单位列表

根据毕业生签约单位情况统计，录取我校毕业生人数排名前列的用人单位列表如下。部委、国企、事业单位等占据多数。

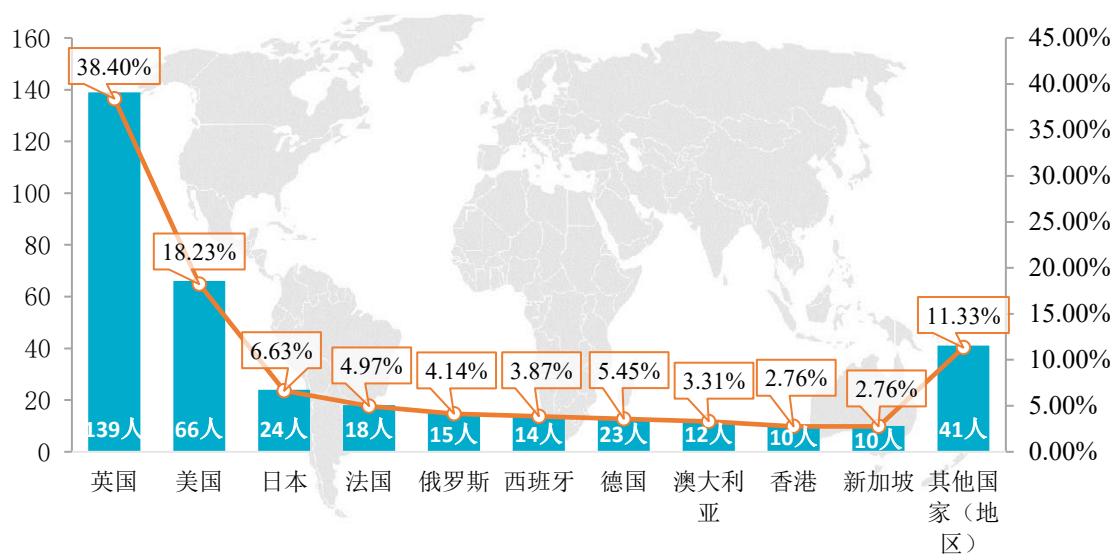
单位性质	单位名称	单位行业	人数
机关	中华人民共和国外交部	公共管理、社会保障和社会组织	58
	中共中央对外联络部		9
	广西壮族自治区定向选调生		4
	海南省定向选调生		4
	中共河南省委外事工作委员会办公室		3
	中华人民共和国商务部		3
事业单位	新华通讯社	文化、体育和娱乐业	20
	教育部留学服务中心	公共管理、社会保障和社会组织	2
	农业农村部国际交流服务中心		2
	北京外国语大学	教育	62
	深圳龙华区教育局		8
	中国人民大学附属中学		7
	中国运载火箭技术研究院	科学研究和技术服务业	2
国有企业	外语教学与研究出版社有限责任公司	文化、体育和娱乐业	18
	中国对外文化集团有限公司		11
	中国银行股份有限公司	金融业	18
	中国建设银行股份有限公司		15
	中国进出口银行		6
	国家开发银行		3
	国家电网	电力、热力、燃气及水生产和供应业	4
	中国能源建设集团		2
	中国石油天然气集团有限公司		2
	中国电信股份有限公司	信息传输、软件和信息技术服务业	3
	中国国际航空股份有限公司	交通运输、仓储和邮政业	3
	中粮集团有限公司	租赁和商务服务业	5
	中国机械设备工程股份有限公司		2
	中国北方工业有限公司		2

单位性质	单位名称	单位行业	人数
民营企业	北京字节跳动科技有限公司	文化、体育和娱乐业	18
	中经未来（北京）传媒科技有限责任公司		3
	北京中旭睿思国际会议会展有限公司	租赁和商务服务业	4
	广东美的生活电器制造有限公司	制造业	5
	新东方教育集团	教育	10
	学而思教育集团		7
	杭州海康威视数字技术股份有限公司	信息传输、软件和信息技术服务业	5
三资企业	安永华明会计师事务所（特殊普通合伙）	租赁和商务服务业	7
	安永（中国）企业咨询有限公司		5
	埃森哲（中国）有限公司		2
	网易（杭州）网络有限公司	信息传输、软件和信息技术服务业	8
	腾讯科技（深圳）有限公司	3	
其他	博鳌亚洲论坛	国际组织	1
	中国美国商会		1
	中国音像著作权集体管理协会	文化、体育和娱乐业	1

图表 1-8 2020 届毕业生部分用人单位列表


三、出国（境）留学情况

出国（境）留学的 362 名毕业生，占毕业生总人数的 16.26%，其中本科生 331 人，研究生 31 人。出境深造的主要目标国家（地区）是英国，占出国（境）留学总人数的 38.40%，其次是美国和日本，比例分别为 18.23%、6.63%。



图表 1-9 2020 届毕业生出国（境）留学主要国家

根据 2020 年英国高等教育调查公司发布的世界大学最新排名（2020 年 6 月），北京外国语大学 2020 届共有 206 位毕业生赴世界排名前 100 的国（境）外高校留学深造，占出国（境）留学毕业生总人数的 57.70%。

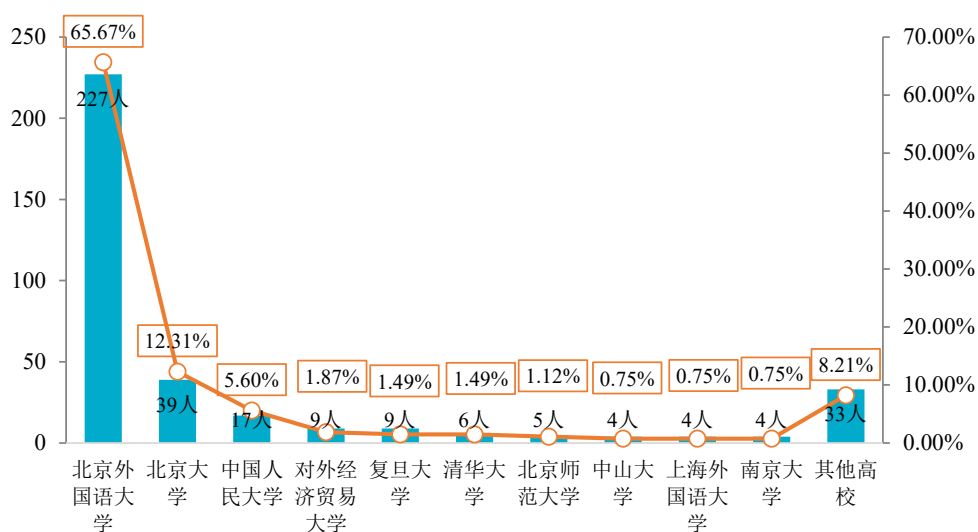


出国 (境)	学校名称	QS100 排名	人数	出国 (境)	学校名称	QS100 排名	人数
美国	哈佛大学	3	1	中国香港	香港中文大学	43	6
英国	牛津大学	5	3	澳大利亚	新南威尔士大学	44	2
英国	剑桥大学	7	1	中国香港	香港城市大学	48	1
英国	帝国理工学院	8	3	英国	伦敦政治经济学院	49	13
英国	伦敦大学学院	10	26	德国	慕尼黑工业大学	50	1
新加坡	新加坡国立大学	11	2	美国	卡耐基梅隆大学	51	2
新加坡	南洋理工大学	13	5	美国	加州大学圣地亚哥分校	54	2
美国	宾夕法尼亚大学	16	6	澳大利亚	莫纳什大学	55	1
美国	康奈尔大学	18	2	英国	布里斯托大学	58	4
美国	哥伦比亚大学	19	9	荷兰	阿姆斯特丹大学	61	1
英国	爱丁堡大学	20	7	英国	华威大学	62	10
美国	密歇根大学安娜堡分校	21	1	德国	慕尼黑大学	63	3
中国香港	香港大学	22	2	日本	大阪大学	72	1
日本	东京大学	24	6	俄罗斯	莫斯科国立大学	74	10
美国	约翰霍普金斯大学	25	5	丹麦	哥本哈根大学	76	1
英国	曼彻斯特大学	27	2	英国	格拉斯哥大学	77	5
美国	西北大学	29	2	美国	佐治亚理工学院	80	1
英国	伦敦大学国王学院	31	7	法国	索邦大学	83	1
加拿大	麦吉尔大学	31	1	英国	杜伦大学	86	4
美国	纽约大学	35	5	英国	伯明翰大学	87	2
美国	加州大学洛杉矶分校	36	1	韩国	成均馆大学	88	2
日本	京都大学	38	5	英国	利兹大学	91	5
澳大利亚	悉尼大学	40	2	英国	谢菲尔德大学	93	1
澳大利亚	墨尔本大学	41	5	瑞典	隆德大学	97	1
美国	杜克大学	42	2				

图表 1-10 2020 届本科毕业生出国（境）留学部分就读学校列表

四、国内升学情况

国内升学的 357 名毕业生中，本科生 332 人，研究生 25 人。98.60%（352 人）的毕业生就读学校主要为北京外国语大学、北京大学、中国人民大学、对外经济贸易大学、复旦大学、清华大学等双一流建设高校，其中 63.58%（227 人）的毕业生选择继续在本校攻读学位。



图表 1-11 2020 届毕业生国内升学主要就读高校

五、自主创业情况

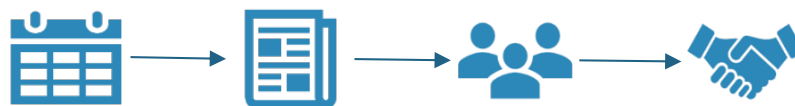
北京外国语大学 2020 届毕业生共有 7 名本科生和 2 名研究生选择创业。本科生具体创业项目为自媒体、教育培训机构、网店等；研究生具体创业项目为教育培训机构及跨境电商服务。

北京外国语大学 2020 年毕业生需求和就业质量评价与反馈

一、毕业求职过程及结果分析

2020 届本科生从开始求职到最终落实工作，平均用时 3.46 个月，取得首份录用通知的时间集中在 2019 年 10 月。在求职过程中平均投递简历 16.29 份，平均获得面试机会 6.38 次，平均收到录用通知 2.11 个。

2020 届研究生从开始求职到最终落实工作，平均用时 4.76 个月，取得首份录用通知的时间集中在 2019 年 11 月。在求职过程中平均投递简历 33.92 份，平均获得面试机会 9.64 次，平均收到录用通知 2.64 个。

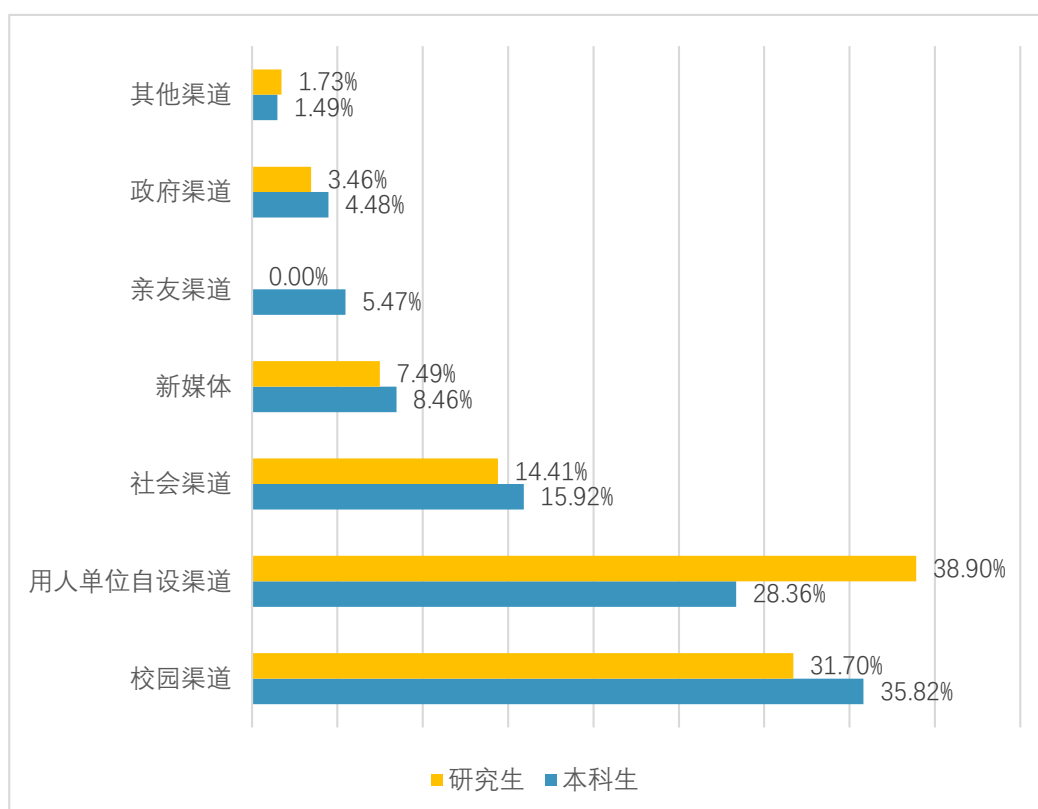


	求职用时	投递简历	面试邀请	录取通知
本科生	3.46	16.29	6.38	2.11
研究生	4.76	33.92	9.64	2.64

图表 1-12 2020 届毕业生求职周期、投递简历数、面试机会和录用通知数

二、毕业生求职渠道分析

2020 届就业的毕业生中，本科生通过校园渠道求职成功的比例最高，达 35.82%；其次是用人单位自设渠道（28.36%）和社会渠道（15.92%）。研究生则是通过用人单位自设渠道求职成功的比例最高，达 38.90%；其次是校园渠道（31.70%）和社会渠道（14.41%）。



图表 1-13 2020 届本科生求职成功渠道

三、毕业生自评就业满意度

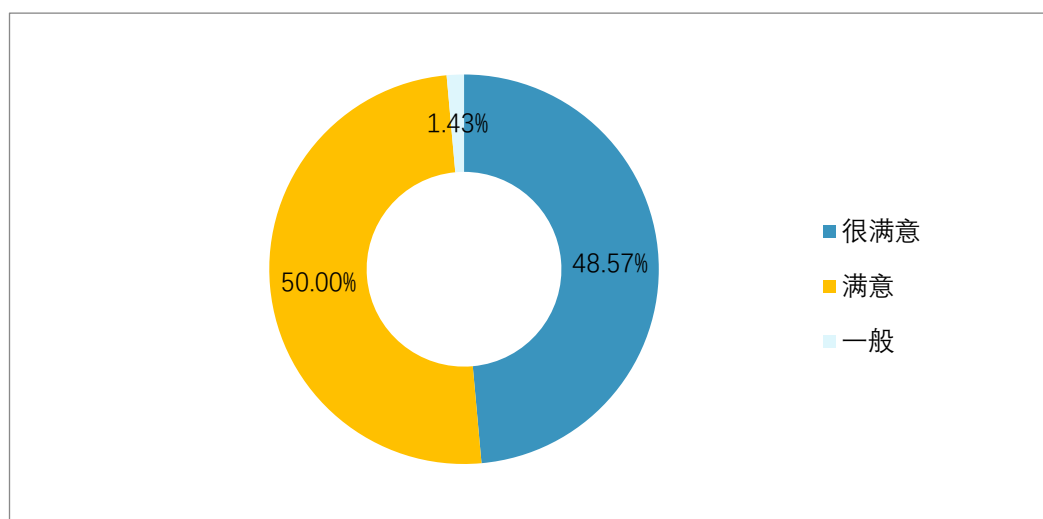
2020 届就业的毕业生对于工作的满意度在 85% 以上，其中本科生满意度为 86.07%，研究生满意度为 88.19%。

分类	整体满意度	分项满意度			
		工资福利	工作地点	个人发展空间	社会地位
本科	86.07%	68.66%	84.08%	77.61%	76.12%
研究生	88.19%	77.81%	81.56%	81.84%	80.40%

图表 1-14 2020 届毕业对工作的满意度列表

四、用人单位对我校毕业生专业知识和技能的满意度评价

98.57% 的用人单位对我校 2020 届毕业生的专业知识和技能“很满意”或“满意”。



图表 1-15 用人单位对我校 2020 届毕业生的专业知识和技能的满意度

五、 社会对我校毕业生就业能力的评价

在中国薪酬网发布的《2020 中国高校毕业生薪酬指数排名》TOP100 中，北京外国语大学以 86.3 的薪酬指数排名第五，10922 元的平均月薪排名全国第二，位居语言类高校的第一名。

2020中国高校毕业生薪酬指数排名 TOP100

薪酬指数 排名	学校名称	类型	所在地	是否 985院校	是否 211院校	薪酬指数	毕业生 平均薪酬
1	清华大学	理工	北京	√	√	86.9	10818
2	北京大学	综合	北京	√	√	86.7	10698
3	上海交通大学	综合	上海	√	√	86.5	10673
4	对外经济贸易大学	财经	北京	0	√	86.4	11028
5	北京外国语大学	语言	北京	0	√	86.3	10922
6	外交学院	语言	北京	0	0	86.3	10688
7	浙江大学	综合	浙江	√	√	86	10461
8	中央财经大学	财经	北京	0	√	85.8	10065
9	上海外国语大学	语言	上海	0	√	85.8	10394
10	中国人民大学	综合	北京	√	√	85.5	10467

图表 1-16 2020 中国高校毕业生薪酬指数排名前 100 名

第三章

北京外国语大学 2020年就业创业工作特色

新冠肺炎疫情发生以来，北京外国语大学认真贯彻落实党中央、国务院对于全面强化“稳就业”举措的明确要求，把“稳就业”作为一项重要的政治任务，用足用好活国家政策，打好“组合拳”，提高站位、突出重点、强化服务，维护高校毕业生就业大局稳定。我校2020届毕业生就业创业工作特色突出、成效显著，受到教育部网站、人民日报、北京电视台等多家媒体关注。

3月4日，《人民日报海外版》刊登了题为《稳就业 中国在行动》的文章，对我校帮助毕业生疏解就业压力、解答就业问题，在微信公众号上推出的“就业问题墙”栏目进行了介绍。

4月12日，《人民日报》在《聚焦疫情下的“暖心礼包”》一文中报道了我校通过“一对一生涯咨询”、线上课程、专题讲座等方式开展就业服务，一周七天每天都有老师在线答疑，实现了就业精准帮扶。

4月15日，教育部网站对北京外国语大学积极推进疫情防控期间毕业生就业创业工作进行了报道，介绍了我校各项稳就业工作举措，如“责任落实到位、帮扶指导到位、就业服务到位”工作机制；“云上就业”工作模式；全面摸排毕业生就业情况，了解学生就业困难，确保就业指导全覆盖等。

4月26日，“首都教育”公众号介绍了我校积极搭建网上就业市场，积极帮扶湖北毕业生等工作。受教育部高校学生司委托，国家教育行政学院面向全国高校辅导员网络培训示范班全体学员开展的“开拓渠道创新模式合力做好疫情下的高校毕业生就业工作”直播答疑活动中，也对我校精细化、分去向的毕业生专属就业服务进行了介绍。

5月21日，北京电视台新闻频道报道了我校在就业工作中实施定制化服务的具体做法，

包括线上生涯咨询服务、设立 6 大毕业去向微信群，根据不同的去向定制化发送岗位信息和指导信息，组织线上招聘会、空中宣讲会等。

9 月 7 日，教育部简报〔2020〕第 12 期专题报道“教育系统多措并举促进高校毕业生就业创业”系列之北京外国语大学全力做好毕业生就业创业工作，学校深入贯彻落实党中央、国务院关于做好高校毕业生就业创业工作的决策部署，全面落实就业优先政策，出台稳就业实招，采取托底保障措施，全力以赴推动毕业生顺利就业。

北京外国语大学始终坚持做到就业工作服务不断线、指导全方位，全面摸排全体应届毕业生就业去向情况，全面了解学生就业过程中的困难，建立了人盯人、点对点、实时更新、具有实效的“云上就业”工作模式，全力保障毕业生就业工作有序高效推进。2020 届我校毕业生整体去向落实率 8 月 31 日为 94.70%，10 月 31 日为 96.05%，整体去向落实率高于去年同期水平。

第四章

对教育教学的反馈

一、推进本科人才培养目标及服务面向相关的制度建设

根据国家和经济社会发展需要、学校办学历史和特色以及学生发展需求，学校以社会主义核心价值观引领立德树人工作，致力于为国家和社会培养具有中国情怀、国际视野、社会责任感、思辨能力和跨文化能力的复合型、复语型、高层次国际化人才（《北京外国语大学章程》）。

学校以建设中国特色、世界一流外国语大学为办学目标，培养复语型、复合型、国际化拔尖创新人才，研究和传播中外优秀文化，探索新知，推动世界文明多样性发展。致力于成为实施国家多语种发展战略的高地、中国外语教育发展与外国语言文学学科建设的引领者、服务国家全球战略和维护国家安全的智库、促进中外优秀文化传播与交流的重要基地（《北京外国语大学一流学科建设方案》）。

二、规范选拔资助各项工作，继续推进拔尖人才培养

（一）制定《北京外国语大学非外语专业“复合型多语拔尖人才培养计划”海外交流学习管理办法》

为更好规范选拔、资助等准备工作，制订《北京外国语大学“非外语专业复合型多语拔尖人才培养计划”项目班交流学习管理办法》（下称“管理办法”）。对于“培养计划”中“出国留学学费”的资助方式和发放形式，“管理办法”中拟采取以“奖学金”的形式在学生完成交流学习后一次性发放或限额报销。

（二）跟进“复合型多语拔尖人才培养计划”

经过精心培养，2020届毕业生中，35人顺利完成外语专业“复合型拔尖人才培养计划”课程学习，获得“荣誉证书”。经过严格考核，41人入选了2020年度非外语专业“复合型多语拔尖培养计划”，54人入选了外语专业“复合型拔尖人才培养计划”。

第五章

报告的数据来源及相关说明

一、数据来源

本报告以我校 2020 届毕业本科生、毕业研究生为描述对象，数据主要来源如下：

（1）北京外国语大学 2020 届毕业生就业派遣数据库

以上报至北京高校毕业生就业平台及资源管理系统中的派遣数据为准，数据截止时间分别为 2020 年 8 月 31 日、10 月 31 日。

（2）北京外国语大学 2020 届毕业生就业创业状况调查数据库

2020 届毕业生总人数为 2227，其中 1687 人参与了本次就业创业状况调查，问卷完成率为 75.75%。在对重复数据、缺失数据、异常值等进行全面清理后，最终得到有效问卷 1620 份，问卷有效回收率为 96.03%。

（3）北京外国语大学 2020 年用人单位调查数据库

参与本次调查的用人单位有 74 家，经数据清理后，有效问卷为 70 份，涵盖各就业单位，如中共中央对外联络部、中华人民共和国商务部等机关；中国人民大学附属中学、四川外国语大学成都学院、广东省佛山市北外附校三水外国语学校等事业单位；中金基金管理有限公司、中国机械进出口（集团）有限公司、中国北方工业有限公司等国企；北京字节跳动网络技术有限公司、北京猿力教育科技有限公司等民营私营企业；汇丰银行、普华永道等三资企业；

奥地利驻华大使馆、菲律宾驻广州总领事馆等其他用人单位，调研结果具有代表性，能反映本校重点用人单位群体对于毕业生及教学质量、就业创业服务的满意度。

(4) 北京外国语大学就业创业网 2019-2020 学年度招聘信息数据库

招聘信息数据采集时间段为 2019 年 9 月 1 日至 2020 年 8 月 31 日，仅包括用人单位自主在本校就业创业网发布的招聘信息、招聘会信息数据，不包括各学院自身发布的招聘信息、招聘会信息，不包括国家公务员及非倾向招录本校毕业生的各级地方公务员招聘信息。

(5) 北京外国语大学就业创业网毕业生就业手续办理流程数据记录库

2020 届毕业生在访问北外就业创业网、办理就业手续过程中，在网站中产生的访问记录、提交的信息等数据，数据采集时间段为 2019 年 9 月 1 日至 2020 年 10 月 31 日。

二、 相关说明

为便于阅读本报告，特将相关概念解释如下：

毕业生生源地：毕业生入学前户籍所在地。（研究生入学前未间断学业，连续攻读的，其生源地为本科入学前户籍所在地；入学前有过若干年工作经历并已在工作地落户的，原则上以其工作地为生源地所在地。）

就业形式：毕业时的就业形式，根据我校毕业生去向情况划分为：

★ **签就业协议：**毕业时签订三方协议形式就业

★ **签劳动合同、单位用人证明：**毕业时签劳动合同或用人证明形式就业

★ **自由职业**：通过自由从事相关工作而实现的就业

★ **自主创业**：通过自主创业自我雇佣而实现的就业

★ **出国（境）留学**：出国（境）申请高校继续深造

★ **国内升学**：在国内考取硕士、博士

★ **拟就业**：毕业时未落实工作，继续求职中

★ **拟出国（境）留学（简称“拟留学”）**：毕业时未落实工作，拟继续申请国外高校

★ **拟国内升学（简称“拟升学”）**：毕业时未落实工作，拟继续考取硕士、博士或博士后

去向落实率（简称“落实率”）：除了拟就业、拟升学、拟出国等毕业时未落实工作的毕业生外，其他毕业时已落实去向的毕业生数占毕业生总数的百分比

签约就业：就业形式为签就业协议、签劳动合同

灵活就业：就业形式为单位用人证明、自由职业、自主创业

就业单位：毕业去向为签协议就业、签订劳动合同或单位开具用人证明的毕业生，落实就业的单位

就业去向省市：指落实就业单位的毕业生，单位所在的省市

就业单位性质：根据北京市教委平台标准分类区分

就业行业：根据国家标准分类区分

※ 附表 1: 本科生各学院各专业毕业去向 (数据截至 10 月 31 日)

学院	专业	总人数	就业		升学		未就业		落实率	
			人数	百分比	人数	百分比	人数	百分比	人数	百分比
阿拉伯学院	阿拉伯语	44	18	40.91	22	50	4	9.09	40	90.91
德语学院	德语	72	37	51.39	35	48.61	0	0	72	100
俄语学院	乌克兰语	8	5	62.5	3	37.5	0	0	8	100
	俄语	58	17	29.31	38	65.52	3	5.17	55	94.83
	总计	66	22	33.33	41	62.12	3	4.55	63	95.45
法学院	法学	61	29	47.54	27	44.26	5	8.2	56	91.8
法语语言文化学院	法语 (国际关系)	27	14	51.85	13	48.15	0	0	27	100
	法语	33	15	45.45	17	51.52	1	3.03	32	96.97
	总计	60	29	48.33	30	50	1	1.67	59	98.33
非洲学院	斯瓦希里语	23	9	39.13	13	56.52	1	4.35	22	95.65
国际关系学院	外交学 (法语与法语国际研究)	21	10	47.62	11	52.38	0	0	21	100
	政治学与行政学	23	14	60.87	9	39.13	0	0	23	100
	外交学	65	31	47.69	34	52.31	0	0	65	100
	总计	109	55	50.46	54	49.54	0	0	109	100
国际商学院	电子商务	3	1	33.33	2	66.67	0	0	3	100
	信息管理与信息系统	6	3	50	3	50	0	0	6	100
	工商管理	38	19	50	19	50	0	0	38	100
	国际经济与贸易	49	21	42.86	28	57.14	0	0	49	100
	金融学	50	22	44	28	56	0	0	50	100
	会计学	56	28	50	28	50	0	0	56	100
	总计	202	94	46.53	108	53.47	0	0	202	100
国际新闻与传播学院	新闻学	49	19	38.78	27	55.1	3	6.12	46	93.88

学院	专业	总人数	就业		升学		未就业		落实率	
			人数	百分比	人数	百分比	人数	百分比	人数	百分比
欧洲语言文化学院	克罗地亚语	12	4	33.33	8	66.67	0	0	12	100
	阿尔巴尼亚语	14	6	42.86	7	50	1	7.14	13	92.86
	罗马尼亚语	15	8	53.33	6	40	1	6.67	14	93.33
	丹麦语	19	7	36.84	12	63.16	0	0	19	100
	波兰语	20	7	35	13	65	0	0	20	100
	意大利语	24	9	37.5	15	62.5	0	0	24	100
	总计	104	41	39.42	61	58.65	2	1.92	102	98.08
日语学院	日语	74	35	47.3	37	50	2	2.7	72	97.3
西班牙语葡萄牙语学院	葡萄牙语	21	16	76.19	5	23.81	0	0	21	100
	西班牙语	51	23	45.1	28	54.9	0	0	51	100
	总计	72	39	54.17	33	45.83	0	0	72	100
信息科学技术学院	计算机科学与技术	21	14	66.67	4	19.05	3	14.29	18	85.71
亚洲学院	越南语	20	11	55	3	15	6	30	14	70
	马来语	21	10	47.62	6	28.57	5	23.81	16	76.19
	朝鲜语 (国际商务)	22	8	36.36	14	63.64	0	0	22	100
	乌尔都语	22	13	59.09	9	40.91	0	0	22	100
	朝鲜语	25	10	40	13	52	2	8	23	92
	总计	110	52	47.27	45	40.91	13	11.82	97	88.18
英语学院	翻译	47	10	21.28	36	76.6	1	2.13	46	97.87
	英语	110	41	37.27	68	61.82	1	0.91	109	99.09
	总计	157	51	32.48	104	66.24	2	1.27	155	98.73
中国语言文学学院	汉语言文学	21	11	52.38	10	47.62	0	0	21	100
	汉语国际教育	22	8	36.36	12	54.55	2	9.09	20	90.91
	总计	43	19	44.19	22	51.16	2	4.65	41	95.35

※ 附表 2: 硕士研究生各学院各专业毕业去向 (数据截至 10 月 31 日)

学院	专业	总人数	就业		升学		未就业		落实率	
			人数	百分比	人数	百分比	人数	百分比	人数	百分比
阿拉伯学院	阿拉伯语口译	7	7	100	0	0	0	0	7	100
	阿拉伯语语言文学	12	10	83.33	2	16.67	0	0	12	100
	总计	19	17	89.47	2	10.53	0	0	19	100
德语学院	德语口译	8	8	100	0	0	0	0	8	100
	德语语言文学	28	26	92.86	2	7.14	0	0	28	100
	总计	36	34	94.44	2	5.56	0	0	36	100
俄语学院	俄语口译	11	11	100	0	0	0	0	11	100
	俄语语言文学	12	12	100	0	0	0	0	12	100
	俄语笔译	14	14	100	0	0	0	0	14	100
	总计	37	37	100	0	0	0	0	37	100
法学院	国际司法与执法合作	5	5	100	0	0	0	0	5	100
	民商法学	7	6	85.71	1	14.29	0	0	7	100
	知识产权法	12	10	83.33	2	16.67	0	0	12	100
	国际法学	13	11	84.62	0	0	2	15.38	11	84.62
	总计	37	32	86.49	3	8.11	2	5.41	35	94.59
法语语言文化学院	法语笔译	5	5	100	0	0	0	0	5	100
	法语口译	6	6	100	0	0	0	0	6	100
	法语语言文学	10	8	80	2	20	0	0	10	100
	总计	21	19	90.48	2	9.52	0	0	21	100
佛山研究生院	国际商务	13	11	84.62	0	0	2	15.38	11	84.62
	德语口译	4	2	50	0	0	2	50	2	50
	总计	17	13	76.47	0	0	4	23.53	13	76.47
高级翻译学院	英语口语	92	86	93.48	2	2.17	4	4.35	88	95.65
	翻译学	16	14	87.5	0	0	2	12.5	14	87.5
	总计	108	100	92.59	2	1.85	6	5.56	102	94.44

学院	专业	总人数	就业		升学		未就业		落实率	
			人数	百分比	人数	百分比	人数	百分比	人数	百分比
国际关系学院	中外政治制度	1	1	100	0	0	0	0	1	100
	政治学理论	2	1	50	1	50	0	0	2	100
	区域学	3	3	100	0	0	0	0	3	100
	国际政治	7	6	85.71	1	14.29	0	0	7	100
	国际关系	7	6	85.71	1	14.29	0	0	7	100
	国际商务	11	11	100	0	0	0	0	11	100
	外交学	13	13	100	0	0	0	0	13	100
	总计	44	41	93.18	3	6.82	0	0	44	100
国际商学院	国际贸易与投资管理	2	2	100	0	0	0	0	2	100
	金融工程与风险管理	6	5	83.33	1	16.67	0	0	6	100
	外交学	7	7	100	0	0	0	0	7	100
	国际商务	16	16	100	0	0	0	0	16	100
	金融	32	30	93.75	2	6.25	0	0	32	100
	总计	63	60	95.24	3	4.76	0	0	63	100
国际新闻与传播学院	传播学	11	10	90.91	1	9.09	0	0	11	100
	新闻学	11	9	81.82	0	0	2	18.18	9	81.82
	总计	22	19	86.36	1	4.55	2	9.09	20	90.91
国际中国文化研究院	比较文学与跨文化研究	15	9	60	2	13.33	4	26.67	11	73.33
国际组织学院	外交学	11	9	81.82	2	18.18	0	0	11	100
	国际政治	11	8	72.73	2	18.18	1	9.09	10	90.91
	国际法学	4	3	75	0	0	1	25	3	75
	总计	26	20	76.92	4	15.38	2	7.69	24	92.31
历史学院	比较文学与跨文化研究	3	1	33.33	0	0	2	66.67	1	33.33
马克思主义学院	中外马克思主义比较研究	2	2	100	0	0	0	0	2	100
	科学社会主义与国际共产主义运动	3	3	100	0	0	0	0	3	100
	总计	5	5	100	0	0	0	0	5	100
欧洲语言文化学院	欧洲语言文学	6	6	100	0	0	0	0	6	100
日本学研究中心	日语语言文学	33	30	90.91	2	6.06	1	3.03	32	96.97

学院	专业	总人数	就业		升学		未就业		落实率	
			人数	百分比	人数	百分比	人数	百分比	人数	百分比
日语学院	日语口译	16	16	100	0	0	0	0	16	100
	日语语言文学	10	8	80	1	10	1	10	9	90
	总计	26	24	92.31	1	3.85	1	3.85	25	96.15
外国文学研究所	比较文学与世界文学	1	1	100	0	0	0	0	1	100
	德语语言文学	1	0	0	1	100	0	0	1	100
	英语语言文学	2	1	50	1	50	0	0	2	100
	总计	4	2	50	2	50	0	0	4	100
西班牙语葡萄牙语学院	西班牙语笔译	1	1	100	0	0	0	0	1	100
	欧洲语言文学	2	1	50	1	50	0	0	2	100
	西班牙语语言文学	8	6	75	2	25	0	0	8	100
	西班牙语口译	13	13	100	0	0	0	0	13	100
	总计	24	21	87.5	3	12.5	0	0	24	100
亚洲学院	外国语言学及应用语言学	6	6	100	0	0	0	0	6	100
	朝鲜语口译	11	7	63.64	3	27.27	1	9.09	10	90.91
	亚非语言文学	4	3	75	0	0	1	25	3	75
	总计	21	16	76.19	3	14.29	2	9.52	19	90.48
艺术研究院	传播学	4	2	50	0	0	2	50	2	50
英语学院	翻译学	10	7	70	3	30	0	0	10	100
	英语口译	23	22	95.65	1	4.35	0	0	23	100
	英语笔译	53	51	96.23	1	1.89	1	1.89	52	98.11
	英语语言文学	66	58	87.88	7	10.61	1	1.52	65	98.48
	总计	152	138	90.79	12	7.89	2	1.32	150	98.68
中国外语与教育研究中心	外国语言学及应用语言学	20	17	85	2	10	1	5	19	95
中国语言文学学院	语言学及应用语言学	13	11	84.62	1	7.69	1	7.69	12	92.31
	比较文学与世界文学	13	11	84.62	1	7.69	1	7.69	12	92.31
	汉语国际教育	82	70	85.37	2	2.44	10	12.2	72	87.8
	中国古代文学	7	6	85.71	0	0	1	14.29	6	85.71
	汉语言文字学	5	2	40	2	40	1	20	4	80
	总计	120	100	83.33	6	5	14	11.67	106	88.33
专用英语学院	英语笔译	20	17	85	1	5	2	10	18	90

※ 附表 3：博士研究生各学院各专业毕业去向（数据截至 10 月 31 日）

学院	专业	总人数	就业		升学		未就业		落实率	
			人数	百分比	人数	百分比	人数	百分比	人数	百分比
阿拉伯学院	阿拉伯语语言文学	2	2	100	0	0	0	0	2	100
德语学院	德语语言文学	5	5	100	0	0	0	0	5	100
俄语学院	俄语语言文学	8	8	100	0	0	0	0	8	100
高级翻译学院	翻译学	1	1	100	0	0	0	0	1	100
国际关系学院	国际关系与区域研究	2	2	100	0	0	0	0	2	100
国际商学院	英语语言文学	3	3	100	0	0	0	0	3	100
国际中国文化研究院	比较文学与跨文化研究	2	2	100	0	0	0	0	2	100
历史学院	比较文学与跨文化研究	1	1	100	0	0	0	0	1	100
欧洲语言文化学院	欧洲语言文学	1	1	100	0	0	0	0	1	100
日本学研究中心	日语语言文学	9	9	100	0	0	0	0	9	100
日语学院	日语语言文学	1	1	100	0	0	0	0	1	100
外国文学研究所	比较文学与跨文化研究	4	4	100	0	0	0	0	4	100
外国语言研究所	外国语言学及应用语言学	6	6	100	0	0	0	0	6	100
亚洲学院	亚非语言文学	2	2	100	0	0	0	0	2	100
英语学院	翻译学	1	1	100	0	0	0	0	1	100
	英语语言文学	8	8	100	0	0	0	0	8	100
	总计	9	9	100	0	0	0	0	9	100
中国外语与教育研究中心	外国语言学及应用语言学	15	15	100	0	0	0	0	15	100
中国语言文学学院	比较文学与跨文化研究	6	6	100	0	0	0	0	6	100



北京外国语大学就业创业中心

<http://jyzd.bfsu.edu.cn>