



西南交通大学希望学院

Southwest Jiaotong University Hope College



2020年毕业生 就业质量年度报告

ANNUAL REPORT ON EMPLOYMENT QUALITY

目 录

学校概况.....	1
报告说明.....	3
第一章 毕业生就业基本情况.....	4
一、 毕业生的规模和结构.....	4
（一） 总体规模.....	4
（二） 结构分布.....	4
二、 就业率及毕业去向.....	7
（一） 就业率.....	7
（二） 毕业生去向.....	10
三、 对社会贡献度.....	14
（一） 就业地区分布.....	14
（二） 就业行业分布.....	20
（三） 就业单位性质分布.....	23
（四） 就业职业分布.....	26
四、 深造及创业情况.....	29
（一） 国内升学及出国（境）.....	29
（二） 自主创业情况.....	36
第二章 促进毕业生就业的政策措施.....	38
一、 全面实施“一把手”工程，建立健全工作机制.....	38
二、 继续推进“1+6”工作模式，完善就业工作体系.....	39
第三章 就业质量相关分析.....	42
一、 专业相关度.....	42
（一） 总体专业相关度.....	42
（二） 各学院专业相关度.....	42
（三） 各系部专业相关度.....	43
（四） 各专业专业相关度.....	44
二、 工作满意度.....	45

(一) 工作满意度.....	45
(二) 各学院工作满意度.....	45
(三) 各系部工作满意度.....	46
(四) 各专业工作满意度.....	47
第四章 毕业生调研评价.....	48
一、毕业生对学院教学培养的评价.....	48
(一) 母校满意度.....	48
(二) 教学培养工作评价.....	51
(三) 就业指导工作评价.....	66
(四) 创业指导工作评价.....	70
(五) 学生管理工作评价.....	74
(六) 后勤保障工作评价.....	78
二、毕业生对学院通用能力培养的评价.....	82
(一) 学院通用能力影响情况分析.....	82
(二) 各学院通用能力影响情况分析.....	82
(三) 各系部通用能力情况分析.....	84
三、母校推荐度.....	89
(一) 总体推荐度.....	89
(二) 各院系推荐度.....	89
(三) 各专业推荐度.....	90
第五章 用人单位调研评价.....	91
一、用人单位基本情况.....	91
(一) 用人单位所在地区.....	91
(二) 用人单位公司性质.....	91
(三) 用人单位所在行业.....	92
二、用人单位与本校合作情况.....	93
(一) 用人单位录用本校毕业生渠道.....	93
(二) 用人单位与本校合作时长情况.....	93

(三) 用人单位与本校合作效益情况.....	94
三、 往届毕业生任职情况.....	95
(一) 往届毕业生在用人单位任职人数.....	95
(二) 往届毕业生在用人单位任职岗位.....	95
(三) 往届毕业生在用人单位任中上层职位情况.....	96
四、 对本校毕业生的评价.....	96
(一) 用人单位用人看重的因素.....	96
(二) 对本校人才培养方面总体评价.....	97
五、 对本校就业工作的评价.....	103
结束语.....	103

学校概况

西南交通大学希望学院是经国家教育部批准、由首批进入“双一流”建设的百年名校——西南交通大学按照高标准、高起点的要求创办、以轨道交通特色立校的一所全日制工科类普通本科高等院校。学院设有轨道交通学院、土木工程学院、商学院、外语系、基础部、思政部等教学单位，开办本专科专业 46 个，主要面向全国 14 个省市招生，现有在校学生 24000 余人。

学院弘扬“明德励志、务实创新、谏实扬华、自强不息”的精神，坚持“以人为本、学生第一”的办学理念，坚持“以人为本，以学生为中心，把每个学生培养成才”的办学宗旨，坚持“质量立校、特色强校、人才兴校”的办学战略，在不断提高教育教学水平的基础上，全面打造“双师双能型”教师队伍，全面推进“宽基础、多口径、强能力、高素质”为特征的“现场工程师”应用型人才培养。

学院坚持“立足西部，面向全国，以市场需求为导向，建设应用技术型大学，打造国内一流的独立本科院校”的发展定位，坚持以轨道交通为特色学科，土木工程为支撑学科，以商科类专业为延伸学科的发展观，充分利用西南交通大学的师资优势、专业优势和行业背景，依托西南交通大学国家特色专业、省级特色专业、国家级、省级实验教学示范中心和校外实习实训基地，不断完善教学计划，优化课程体系 and 教学内容，加强实践教学环节，建成涵盖轨道交通、土木工程以及商学相关专业的现代化理实一体化实验实训中心。坚持凝聚特色、彰显亮点、兼顾发展，强化与成都铁路局、成都地铁、中铁八局、希望集团、京东商贸等企业在人才培养方面的合作和交流，注重提升学生的专业技能和创新能力，切实做好应用型人才的培养。学院积极开展国际教育合作，为报读本校学生提供便捷的出国留学途径，并已纳入英国、马来西亚、泰国、白俄罗斯、西班牙等国家国际联合培养体系，努力为国家培养具有国际竞争能力的高素质专业技术人才。

学院积极拓展“全方位”“全过程”的校企合作，通过订单培养、“3+1”、“2+1”等模式，先后与成都现代有轨电车、成都铁路局、中铁建大桥工程局集团、京东商贸等多家企业合作，实现毕业生与企业的无缝对接。自 2013 年起，连续七届毕业生一次性就业率均保持在 96%以上，名列全国同类院校前茅，学院办学受到社会、家

长和学生的广泛认可。

2015 年以来，希望学院按照国家教育改革的要求，立足“转型改革、创新发展”，积极进行应用型人才培养，作为四川省首批三所整体转型本科院校之一，现已步入国家教育改革的行列。

未来，希望学院将乘着“转型改革”之东风，在应用型人才培养的道路上乘风远航。我们相信，在紧紧围绕“中国制造 2025”、“互联网+”“大众创业、万众创新”等国家战略的大背景下，在全院师生的共同努力下，希望学院必将焕发勃勃生机，必将赢得更大发展。

报告说明

西南交通大学希望学院根据《教育部关于应对新冠肺炎疫情做好 2020 届全国普通高等学校毕业生就业创业工作的通知》（教学[2020]2 号）、教育部办公厅下发的《关于编制发布高校毕业生就业质量年度报告的通知》（教学厅函[2013]25 号）等文件精神，结合学院实际，编制发布毕业生就业质量年度报告，全面系统反映学院毕业生就业工作，并以此作为招生计划安排、学科专业调整和教育教学改革等方面的重要参考，进一步深化就业与招生计划、人才培养的联动机制。

本报告的主要内容包括毕业生就业基本情况、就业特点、就业相关分析、发展趋势以及对教育教学的反馈，数据主要来源：

西南交通大学希望学院 2020 届毕业生初次派遣数据库。

西南交通大学希望学院 2020 届毕业生 6 月就业回访调查问卷数据。（西南交通大学希望学院于 2020 年 5 月-6 月面向全体 2020 届毕业生进行问卷调研，共计回收问卷 3347 份）

西南交通大学希望学院 2020 届毕业生 12 月回访调查问卷数据。（西南交通大学希望学院于 2020 年 11 月-12 月面向全体 2020 届毕业生进行的电话回访，调查共回收问卷 3463 份）

西南交通大学希望学院 2020 年用人单位回访调查问卷数据。（西南交通大学希望学院于 2020 年 10 月面向全体参加 2021 届毕业生就业双选会的单位进行问卷回访，调查共回收问卷 176 份）

第一章 毕业生就业基本情况

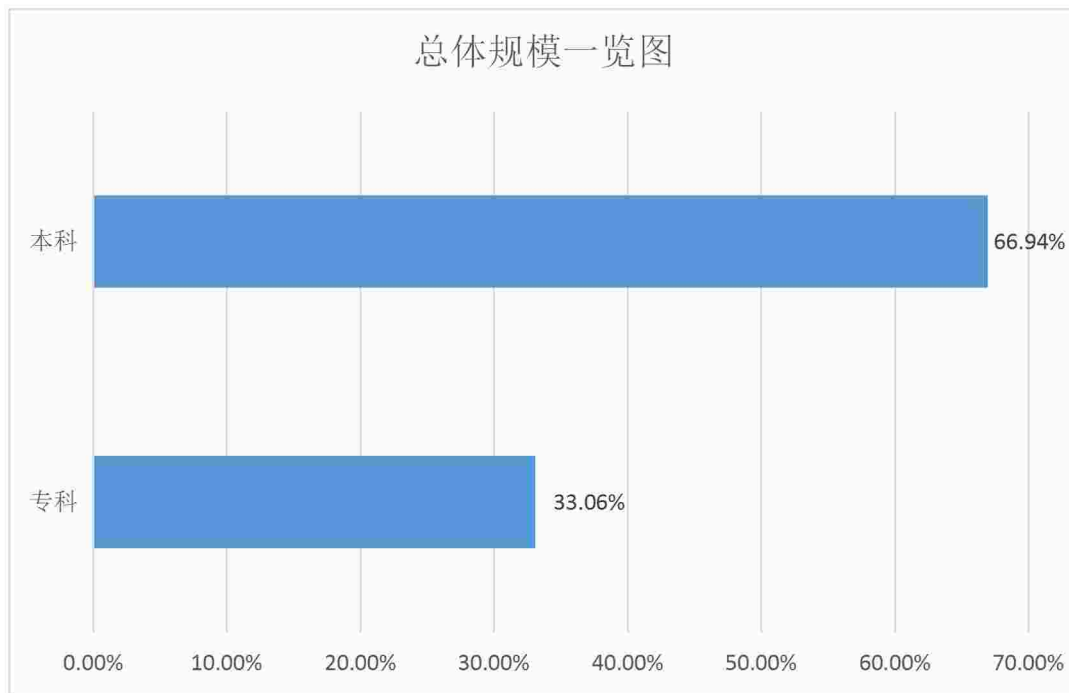
毕业生的就业基本情况反映了毕业生毕业后的基本去向。本章主要从毕业生的就业率及去向、职业和行业流向、毕业生升学和自主创业情况来展现本校毕业生就业的基本情况。

一、毕业生的规模和结构

（一）总体规模

本校 2020 届毕业生总人数为 5118 人，其中本科毕业生为 3426 人，专科毕业生为 1692 人。

毕业生占比=毕业生人数/毕业生总人数



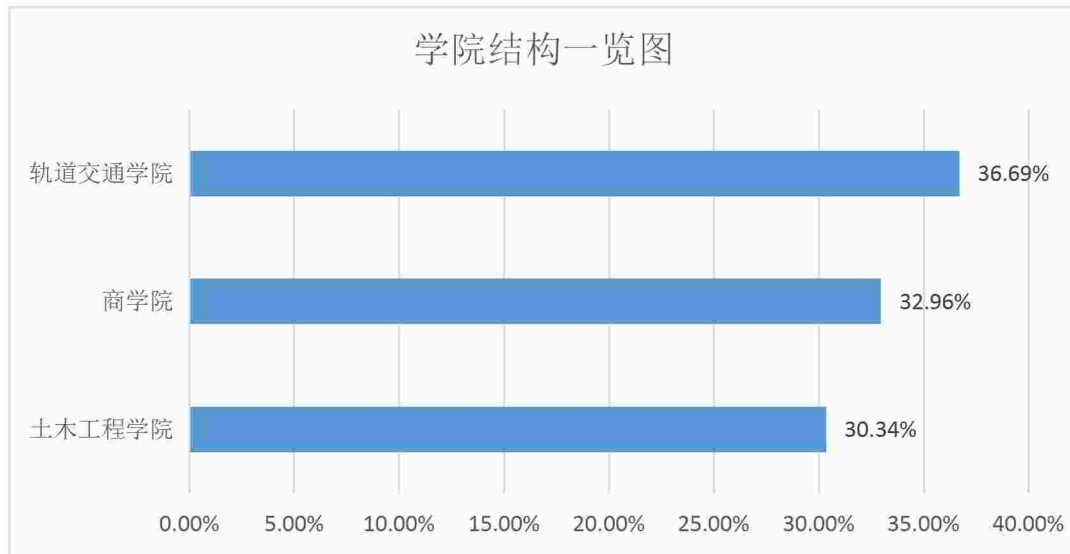
数据来源：西南交通大学希望学院 2020 届毕业生派遣数据。

（二）结构分布

1. 学院结构

本校 2020 届毕业生分布于轨道交通学院（36.69%）、商学院（32.96%）、土木工程学院（30.34%）三个学院，其中轨道交通学院毕业生最多，占毕业生总人数的 36.69%。

毕业生占比=毕业生人数/毕业生总人数

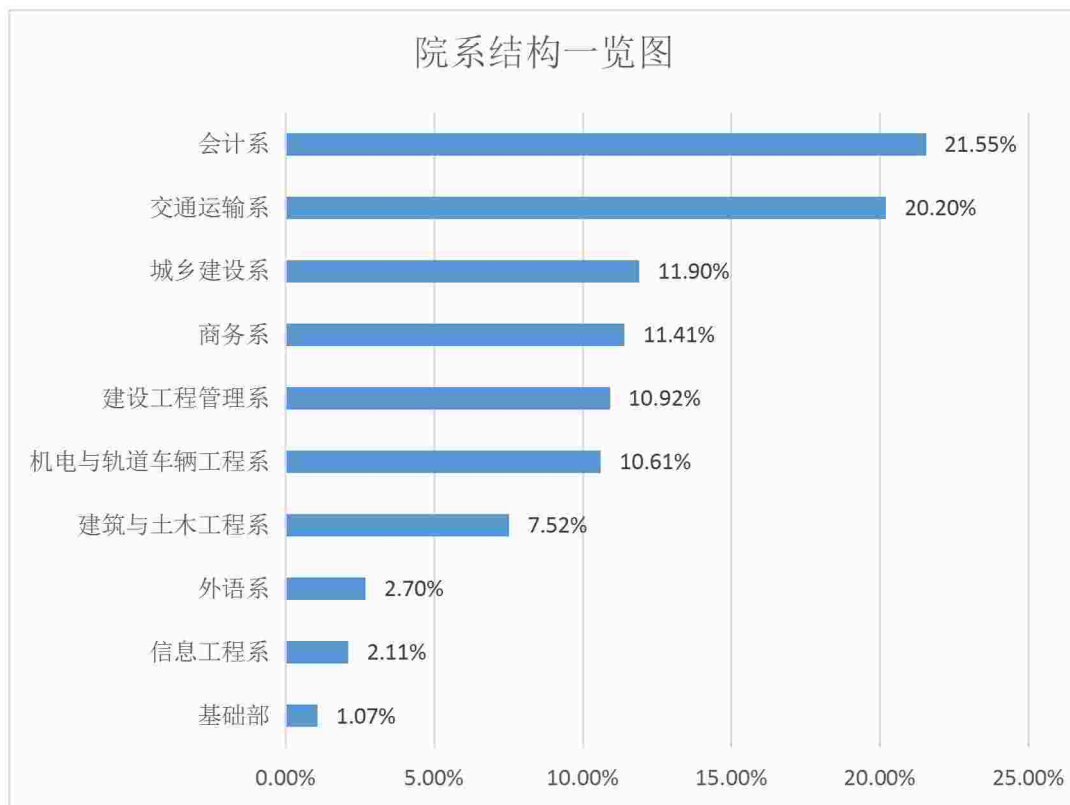


数据来源：西南交通大学希望学院 2020 届毕业生派遣数据。

2. 系部结构

本校 2020 届毕业生分布于会计系（21.55%）、交通运输系（20.20%）、城乡建设系（11.90%）等 10 个院系，其中会计系毕业生人数最多，占毕业生总人数的 21.55%。

毕业生占比=毕业生人数/毕业生总人数



数据来源：西南交通大学希望学院 2020 届毕业生派遣数据。

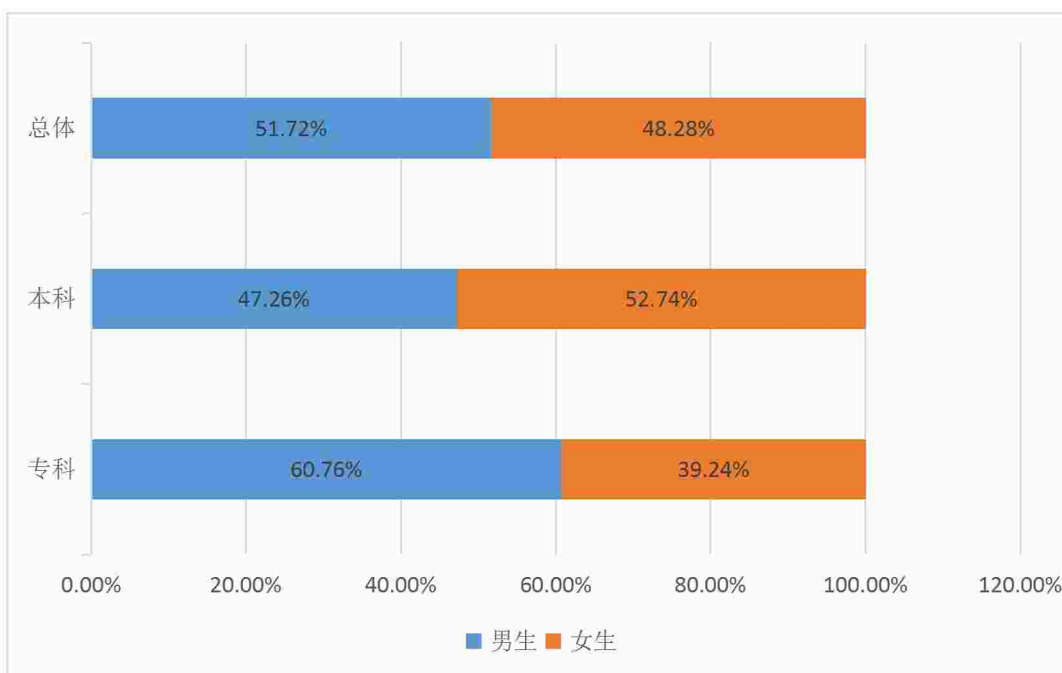
3. 性别结构

本校 2020 届总毕业生人数为 5118 人，其中男生人数为 2647 人，占毕业生总人数的 51.72%，女生人数为 2471 人，占毕业生总人数的 48.28%。

本科毕业生人数为 3426 人，其中男生人数为 1619 人，占本科毕业生总人数的 47.26%，女生人数为 1807 人，占本科毕业生总人数的 52.74%。

专科毕业生人数为 1692 人，其中男生人数为 1028 人，占专科毕业生总人数的 60.76%，女生人数为 664 人，占本科毕业生总人数的 39.24%。

毕业生性别占比=各性别毕业生人数/毕业生总人数



数据来源：西南交通大学希望学院 2020 届毕业生派遣数据。

4. 生源结构

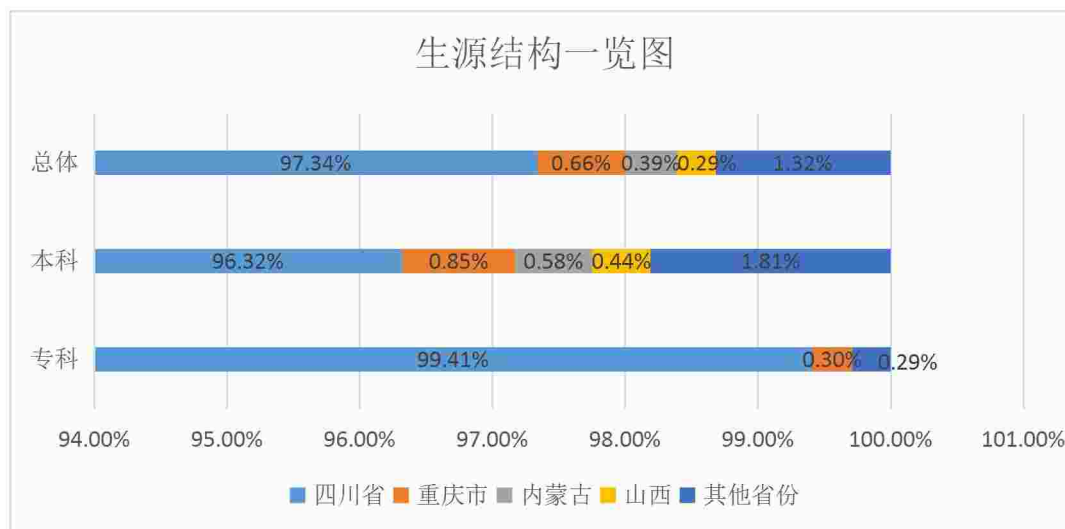
本校 2020 届毕业生来自于四川省（97.34%）、重庆市（0.66%）、内蒙古（0.39%）、山西（0.29%）等 17 个省份，其中来自四川省的毕业生最多，占毕业生总人数的 97.34%。其他省份包括：福建省、贵州省、河北省、河南省、黑龙江省、江苏省、江西省、辽宁省、陕西省、新疆维吾尔自治区、浙江省、吉林省、上海市，

本科毕业生来自于四川省（96.32%）、重庆市（0.85%）、内蒙古（0.58%）、山西（0.44%）等 15 个省份，其中来自四川省的本科毕业生最多，占本科毕业生总人数的 96.32%。其他省份包括：福建省、贵州省、河北省、河南省、黑龙江

省、江苏省、江西省、辽宁省、陕西省、新疆维吾尔自治区、浙江省。

专科毕业生来自于四川省（99.41%）、重庆市（0.30%）等 7 个省份，其中来自四川省的专科毕业生最多，占专科毕业生总人数的 99.41%。其他省份包括：河北省、吉林省、江西省、上海市、浙江省。

各省份生源占比=各省份毕业生人数/毕业生总人数



数据来源：西南交通大学希望学院 2020 届毕业生派遣数据。

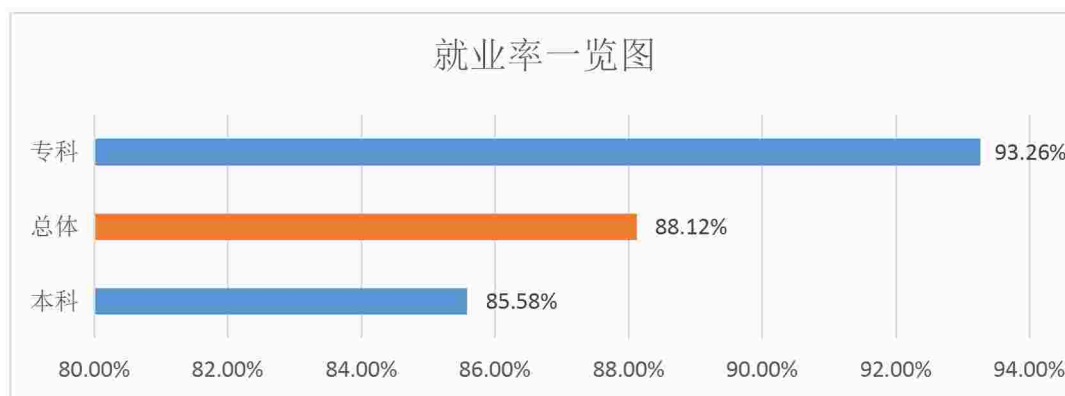
二、就业率及毕业去向

（一）就业率

1. 总体就业率

本校 2020 届毕业生总体就业率为 88.12%，其中本科就业率为 85.58%，专科就业率为 93.26%。

就业率=毕业生就业人数/毕业生总人数

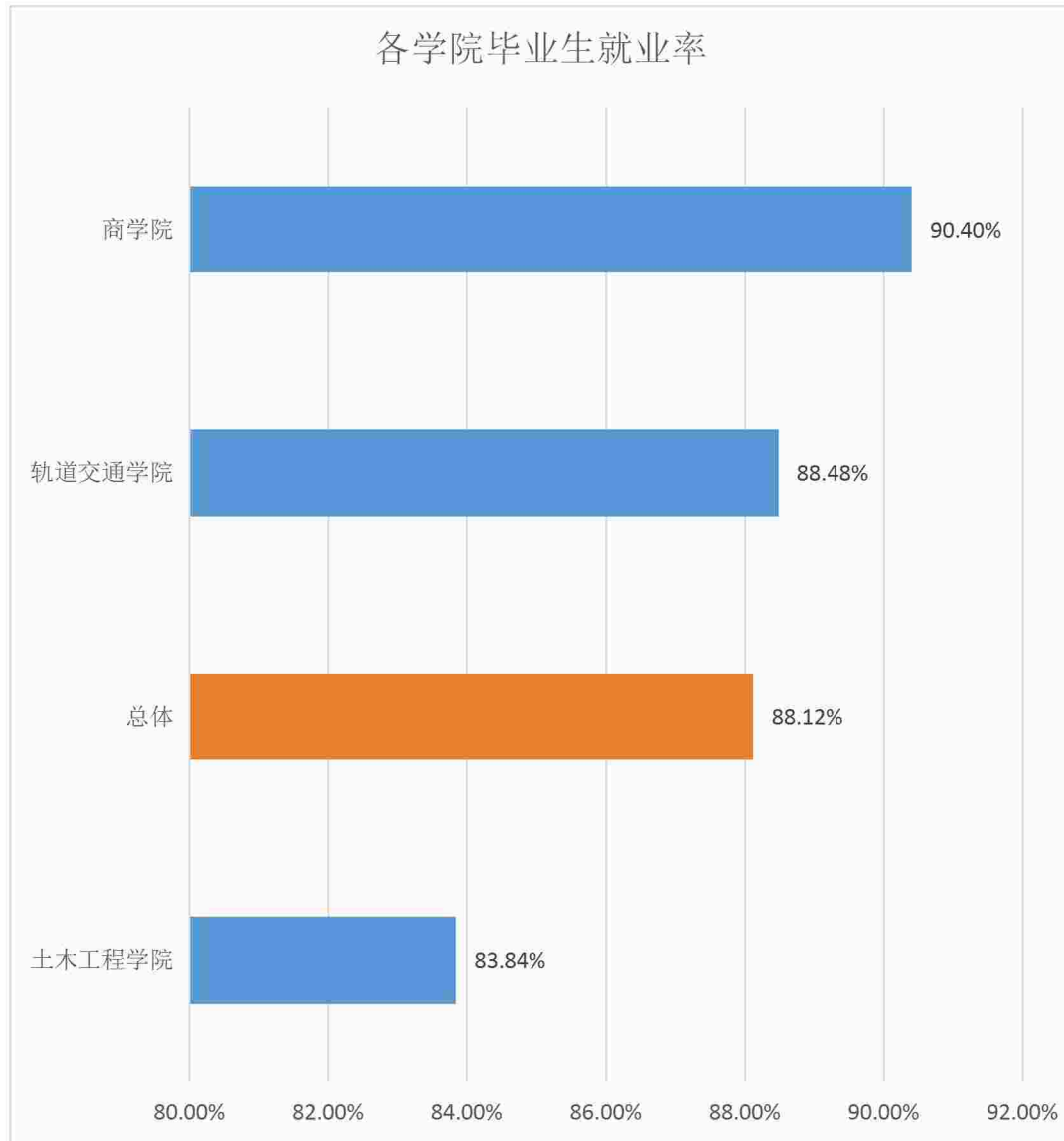


数据来源：西南交通大学希望学院 2020 届毕业生派遣数据。

2. 各学院就业率

本校 2020 届毕业生总体就业率为 88.12%，其中商学就业率为 90.40%，轨道交通学院就业率为 88.48%，土木工程学院就业率为 83.84%。就业率最高的学院是商学院（90.40%）。

就业率=毕业生就业人数/毕业生人数

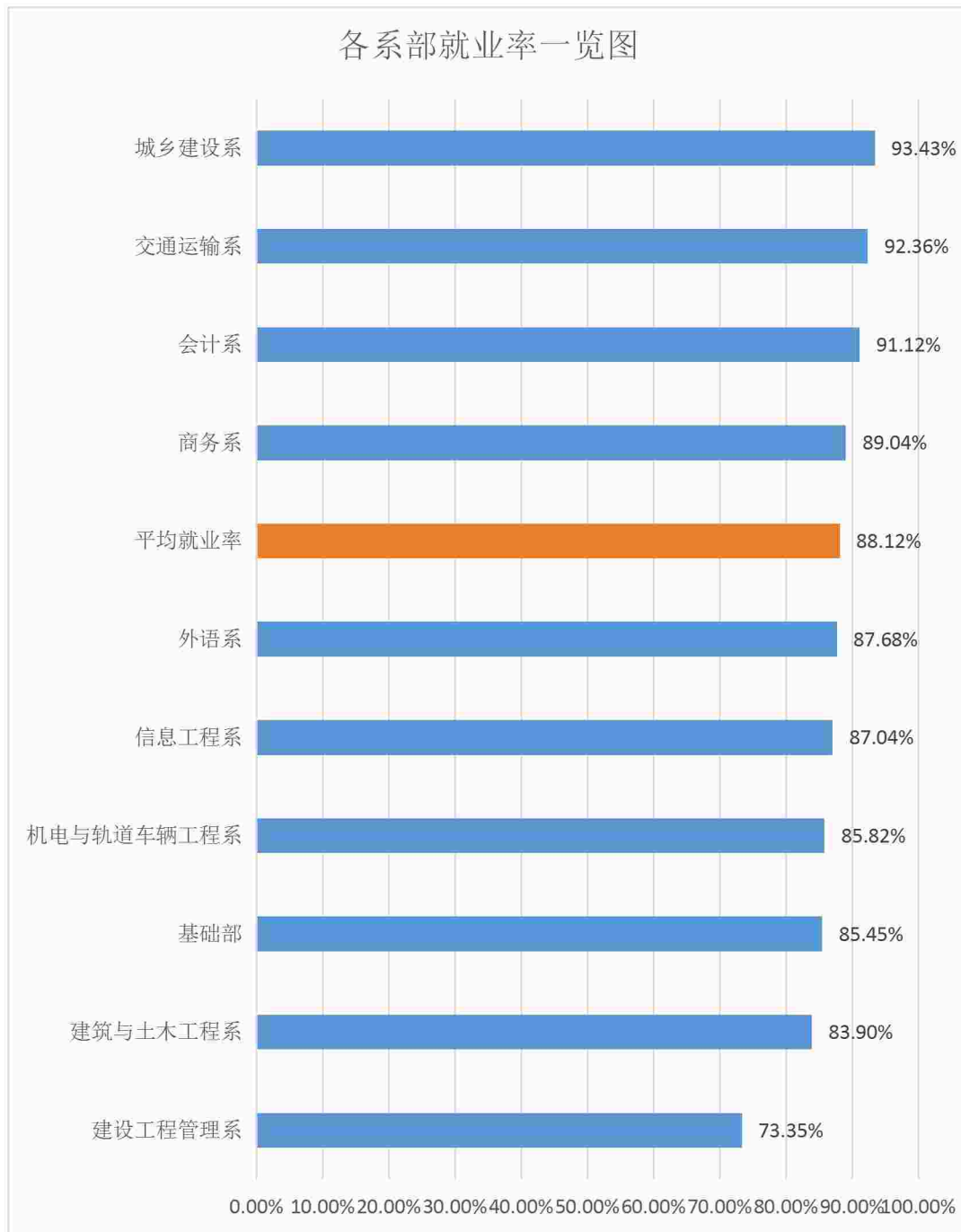


数据来源：西南交通大学希望学院 2020 届毕业生派遣数据。

3. 各系部就业率

本校 2020 届各系部就业率最高的是城乡建设系（93.43%），其次是交运系（92.36%）、会计系（91.12%）、商务系（89.04%）。

就业率=毕业生就业人数/毕业生人数

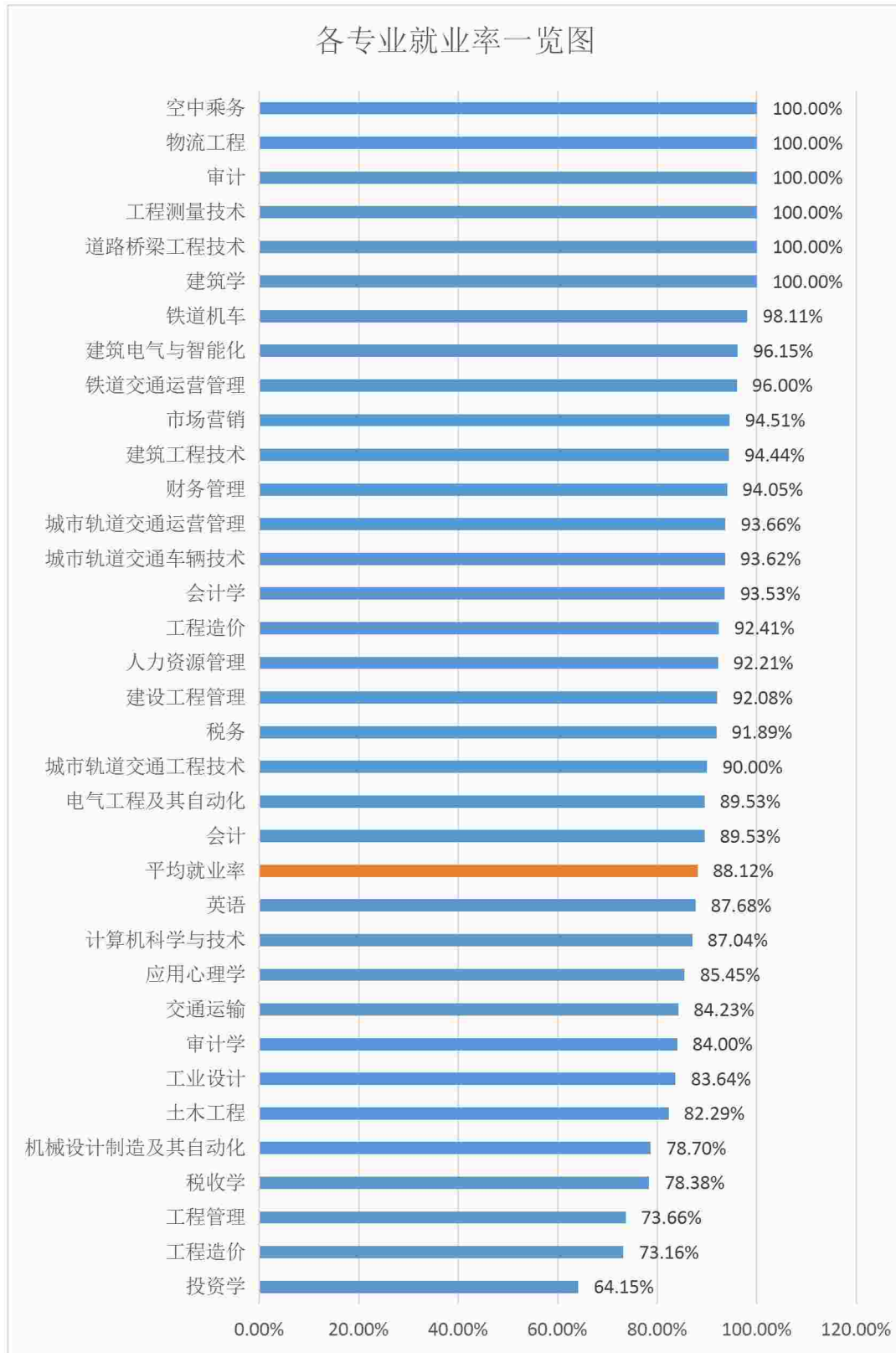


数据来源：西南交通大学希望学院 2020 届毕业生派遣数据。

4. 各专业就业率

本校 2020 届各专业中，有 6 个专业就业率达到了 100%，为建筑学专业、道路桥梁工程技术专业、工程测量技术专业、审计专业、物流工程专业、空中乘务专业。

就业率=毕业生就业人数/毕业生人数



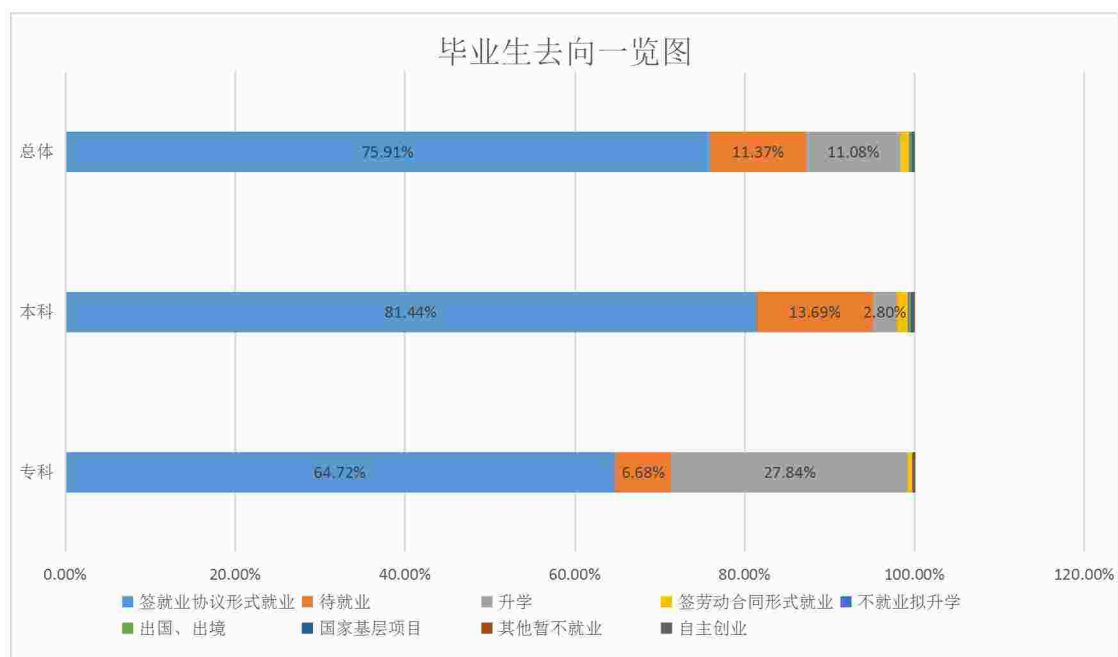
数据来源：西南交通大学希望学院 2020 届毕业生派遣数据。

（二）毕业生去向

1. 总体毕业去向

本校 2020 届总体毕业生毕业去向最多的是选择“签就业协议形式就业（75.91%）”，其次是“升学（11.08%）”、“签劳动合同形式就业（1.00%）”，待就业毕业生占比 11.37%、本科毕业生毕业去向最多的是选择“签就业协议形式就业（81.44%）”，其次是“升学（2.80%）”、“签劳动合同形式就业（1.26%）”，待就业毕业生占比 13.69%。专科毕业生毕业去向最多的是选择“签就业协议形式就业（64.72%）”，其次是“升学（27.84%）”、“签劳动合同形式就业（0.47%）”，其中待就业占比 6.68%。

毕业去向占比=各去向毕业生人数/毕业生人数

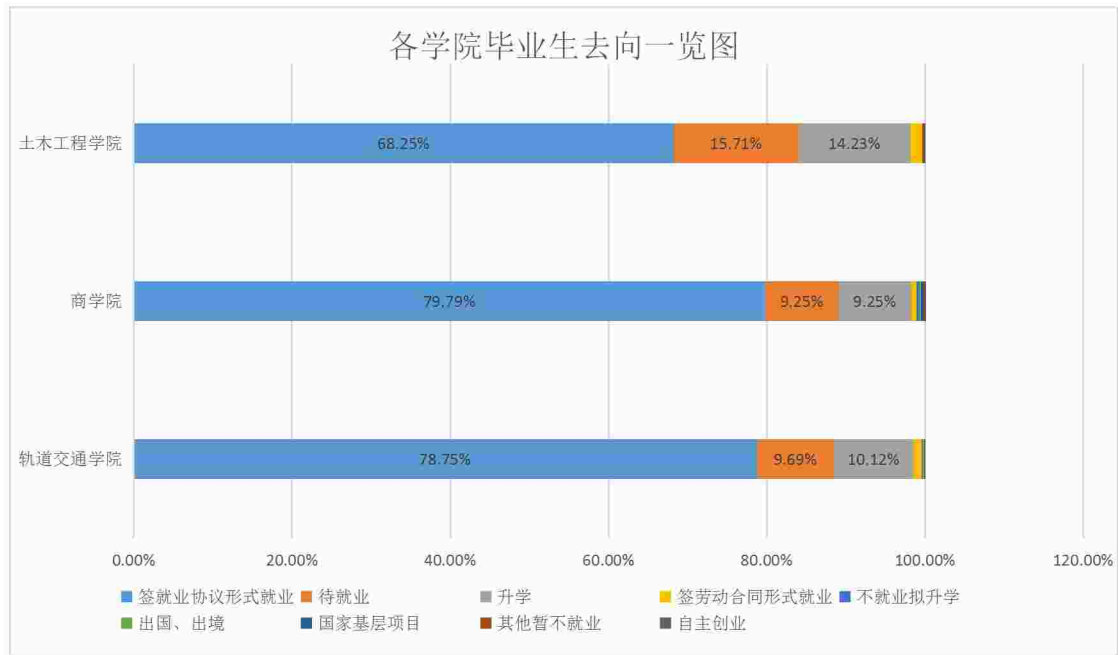


数据来源：西南交通大学希望学院 2020 届毕业生派遣数据。

2. 各学院毕业去向

本校 2020 届土木工程学院毕业生毕业去向最多的是选择“签就业协议形式就业（78.75%）”，其次是“升学（10.12%）”、“签劳动合同形式就业（1.01%）”，其中待就业 9.69%。商学院毕业生毕业去向最多的是选择“签就业协议形式就业（79.79%）”，其次是“升学（9.25%）”、“签劳动合同形式就业（0.59%）”，其中待就业 9.25%。轨道交通学院毕业生毕业去向最多的是选择“签就业协议形式就业（68.25%）”，其次是、“升学（14.23%）”、“签劳动合同形式就业（1.42%）”，其中待就业 15.71%”。

毕业去向占比=各去向毕业生人数/毕业生人数

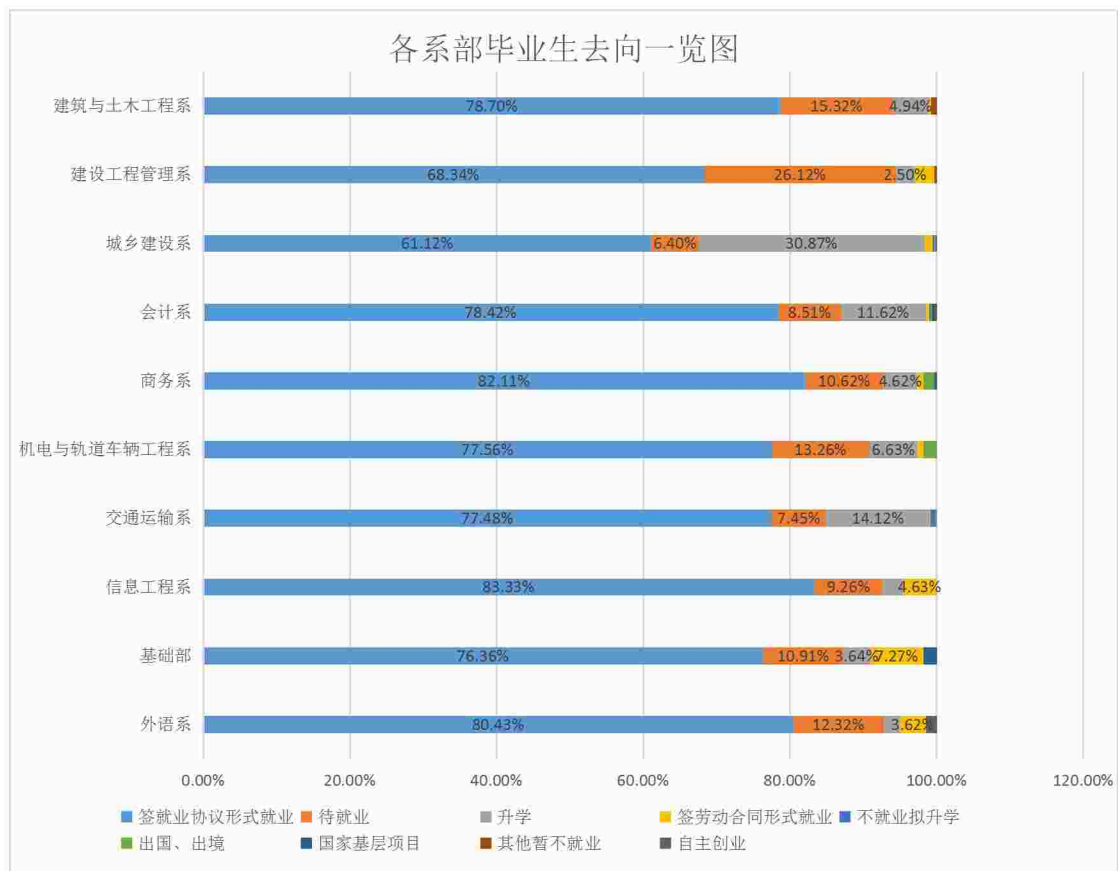


数据来源：西南交通大学希望学院 2020 届毕业生派遣数据。

3. 各系部毕业去向

本校 2020 届各系毕业生毕业去向最多的是选择“签就业协议形式就业”。

毕业去向占比=各去向毕业生人数/毕业生人数

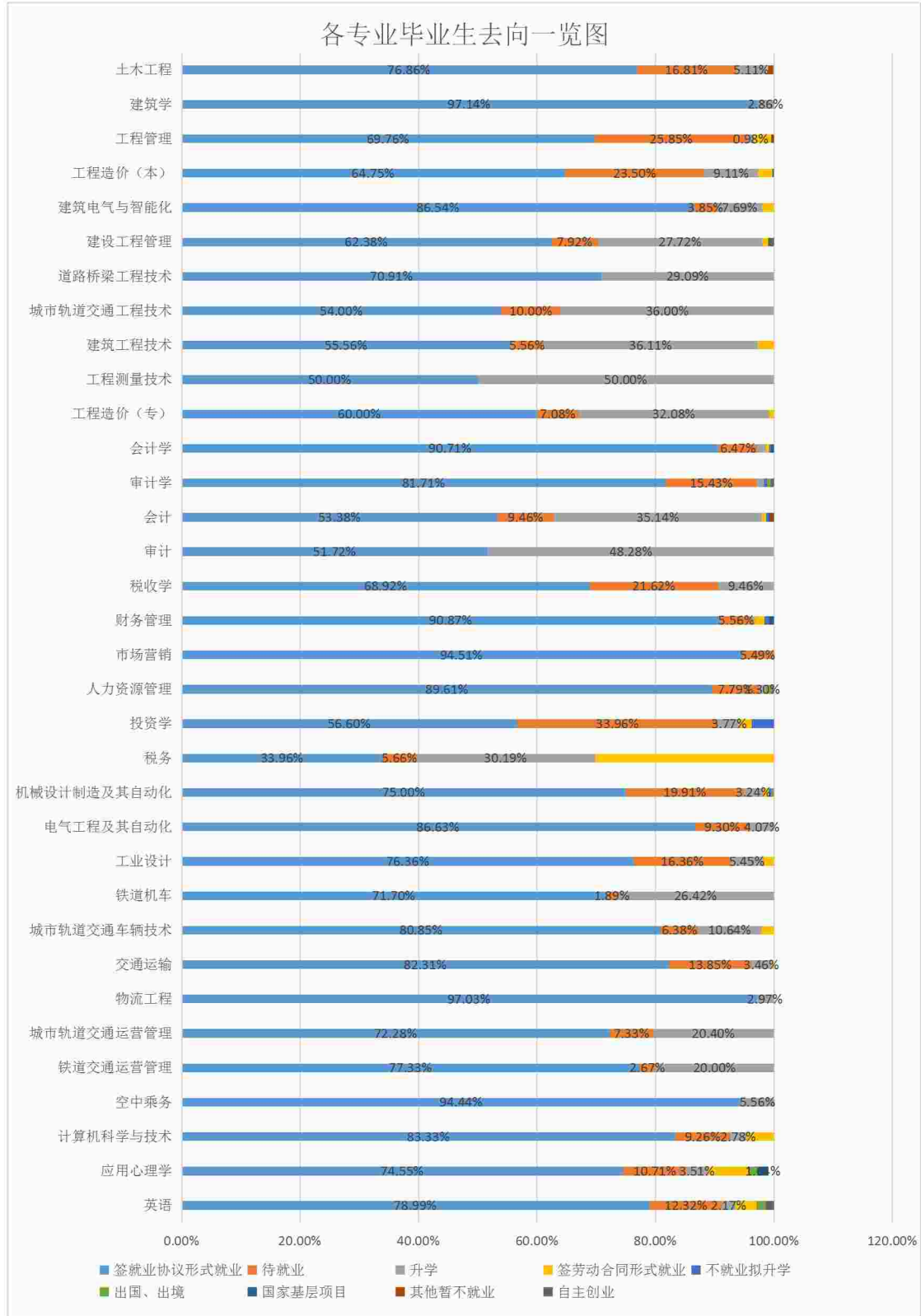


数据来源：西南交通大学希望学院 2020 届毕业生派遣数据。

4. 各专业毕业去向

本校 2020 届各专业毕业生毕业去向最多的是选择“签就业协议形式就业”。

毕业去向占比=各去向毕业生人数/毕业生人数



数据来源：西南交通大学希望学院 2020 届毕业生派遣数据。

三、对社会贡献度

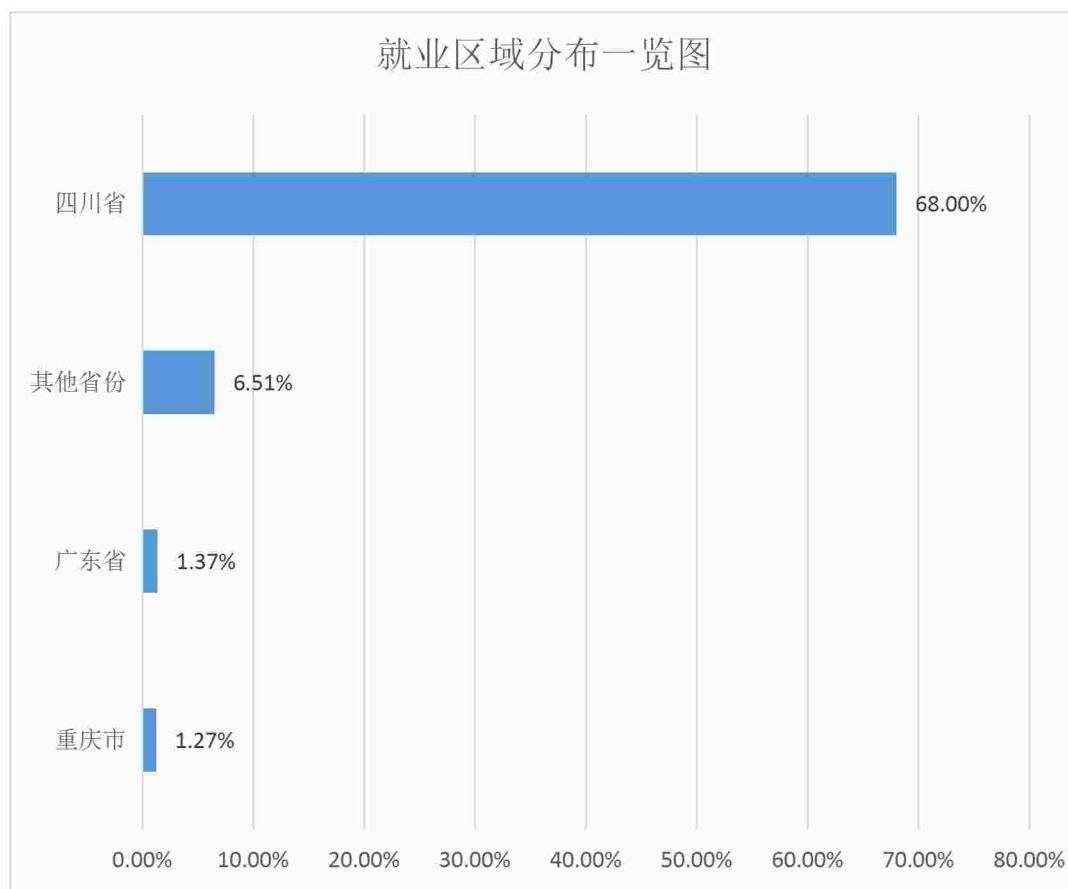
(一) 就业地区分布

1. 就业区域分布

(1) 总体就业区域分布

本校 2020 届毕业生总体就业区域在四川省（60.00%）的最多，其次是广东省（1.37%）、重庆市（1.27%）、云南省（1.00%）。

各就业省份占比=毕业生各省份就业人数/毕业生就业人数



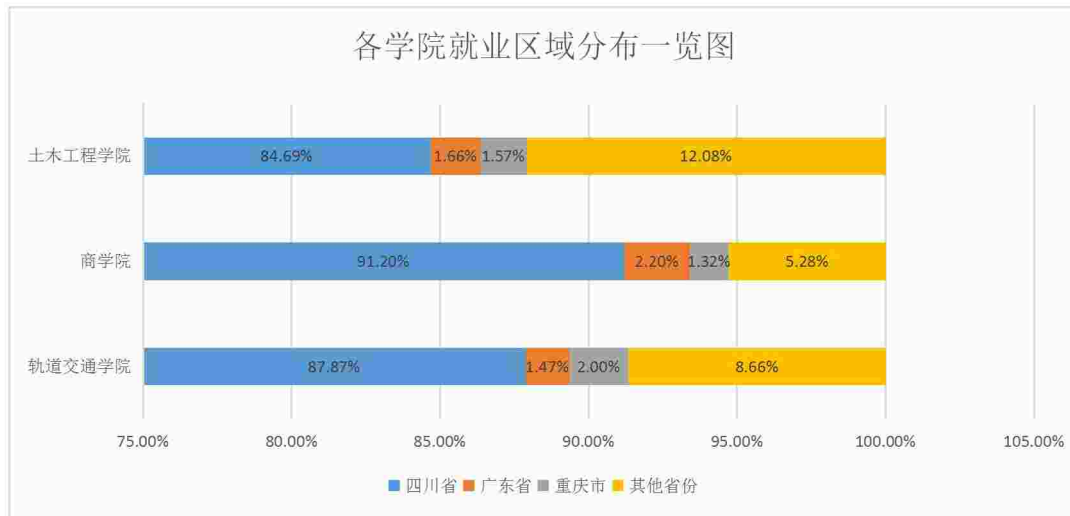
其他省份包括：云南省、北京市、上海市等 27 个省份。

数据来源：西南交通大学希望学院 2020 届毕业生派遣数据。

(2) 各学院就业区域分布

本校 2020 届土木工程学院毕业生就业区域在四川省（87.87%）的最多；商学院毕业生就业区域在四川省（91.20%）的最多；轨道交通学院毕业生就业区域在四川省（84.69%）的最多。

各就业省份占比=毕业生各省份就业人数/毕业生就业人数



其他省份包括：云南省、北京市、上海市等 27 个省份。

数据来源：西南交通大学希望学院 2020 届毕业生派遣数据。

(3) 各系部就业区域分布

本校 2020 届各系部毕业生就业区域在四川省的最多。

各就业省份占比=毕业生各省份就业人数/毕业生就业人数



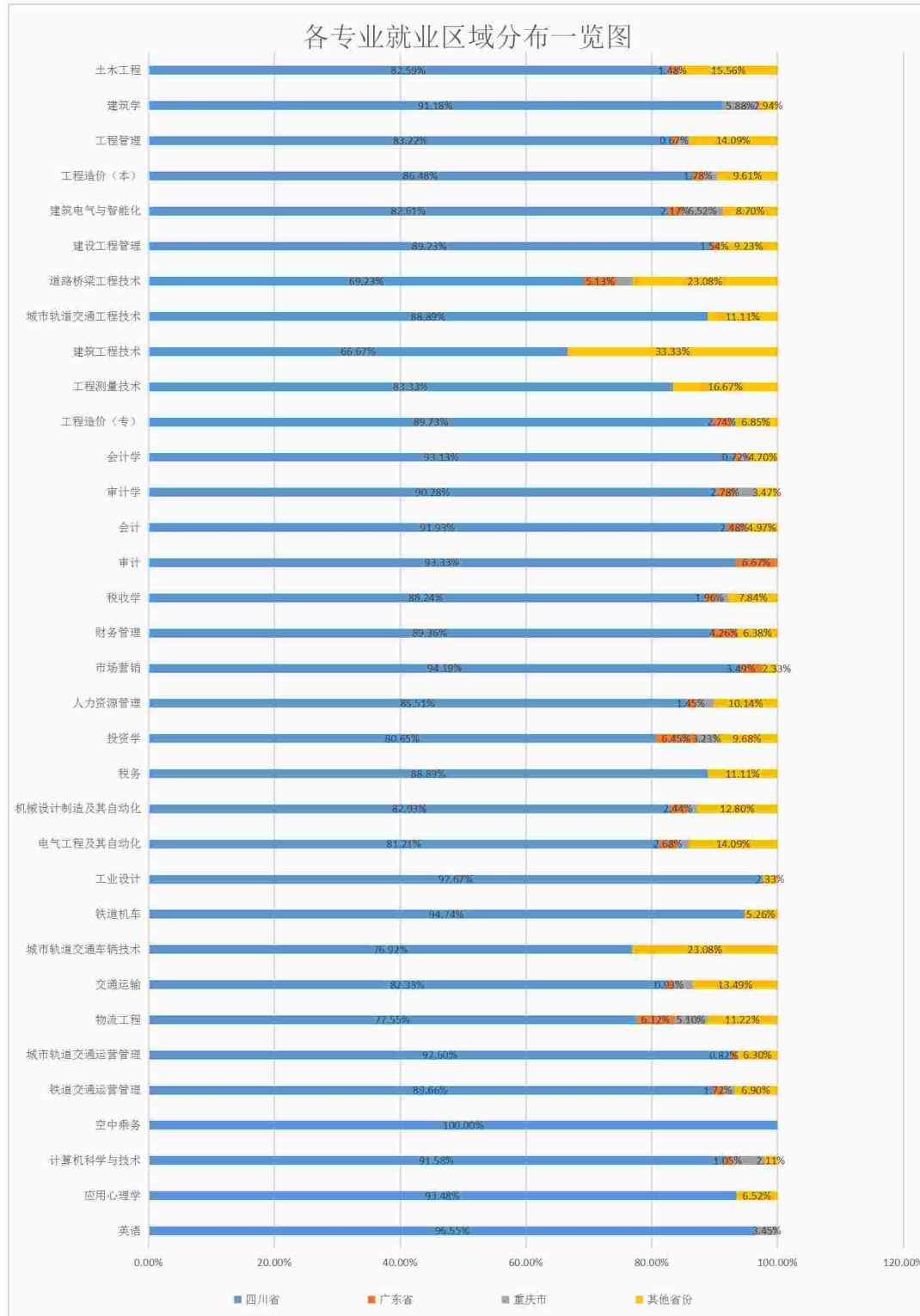
其他省份包括：云南省、北京市、上海市等 27 个省份。

数据来源：西南交通大学希望学院 2020 届毕业生派遣数据。

(4) 各专业就业区域分布

本校 2020 届各专业毕业生就业区域在四川省的最多。

各就业省份占比=毕业生各省份就业人数/毕业生就业人数



其他省份包括：云南省、北京市、上海市等 27 个省份。

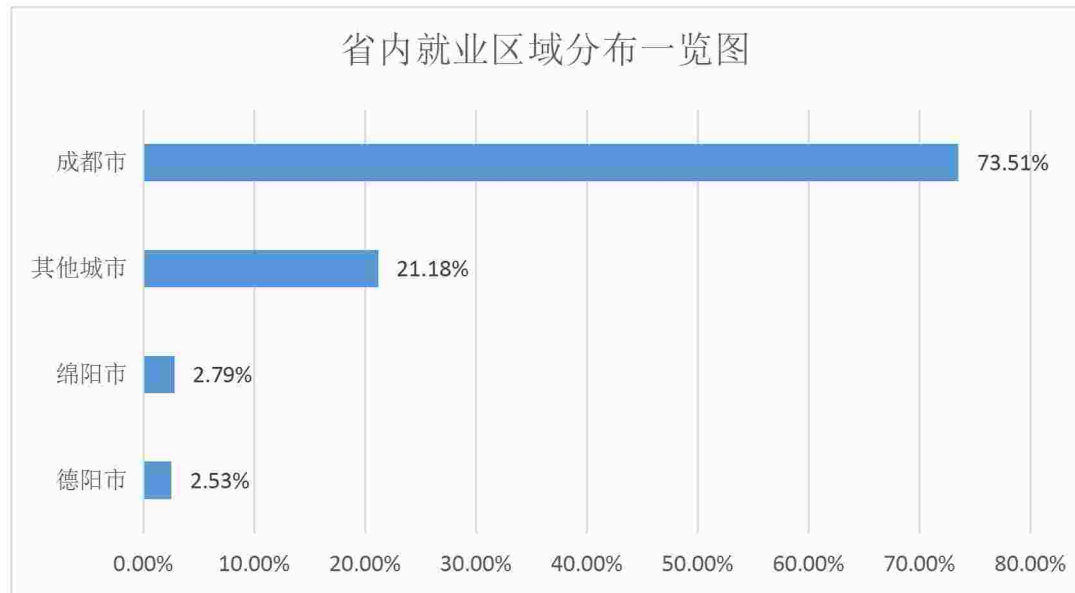
数据来源：西南交通大学希望学院 2020 届毕业生派遣数据。

2. 省内就业城市分布

(1) 省内就业城市分布

本校 2020 届毕业生在省内城市就业人数最多的城市是成都市，占 73.51%。

各省内就业城市占比=毕业生各省内城市就业人数/毕业生省内就业人数



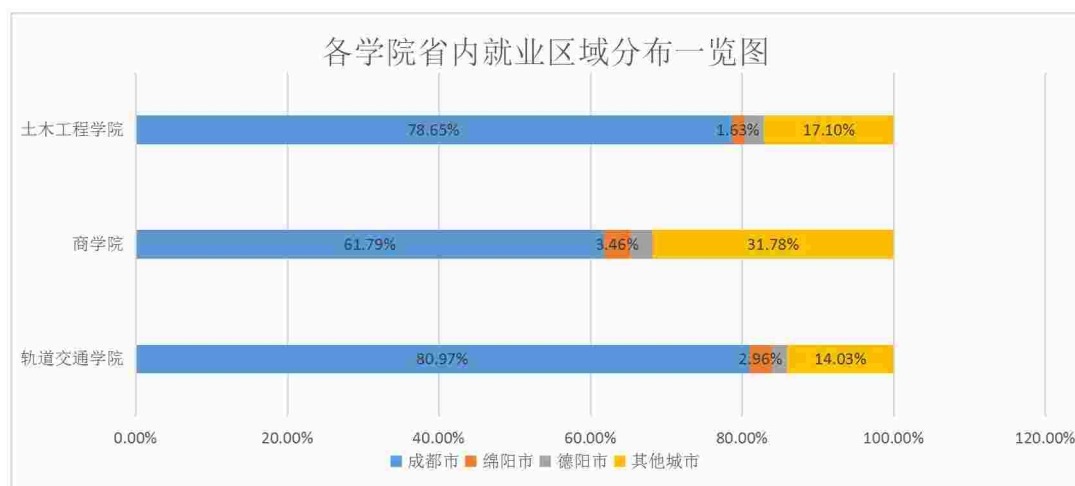
其他城市包括：南充市、眉山市、泸州市等 18 个城市。

数据来源：西南交通大学希望学院 2020 届毕业生派遣数据。

(2) 各学院省内就业城市分布

本校 2020 届各学院毕业生在省内城市就业人数最多的城市是成都市。

各省内就业城市占比=毕业生各省内城市就业人数/毕业生省内就业人数



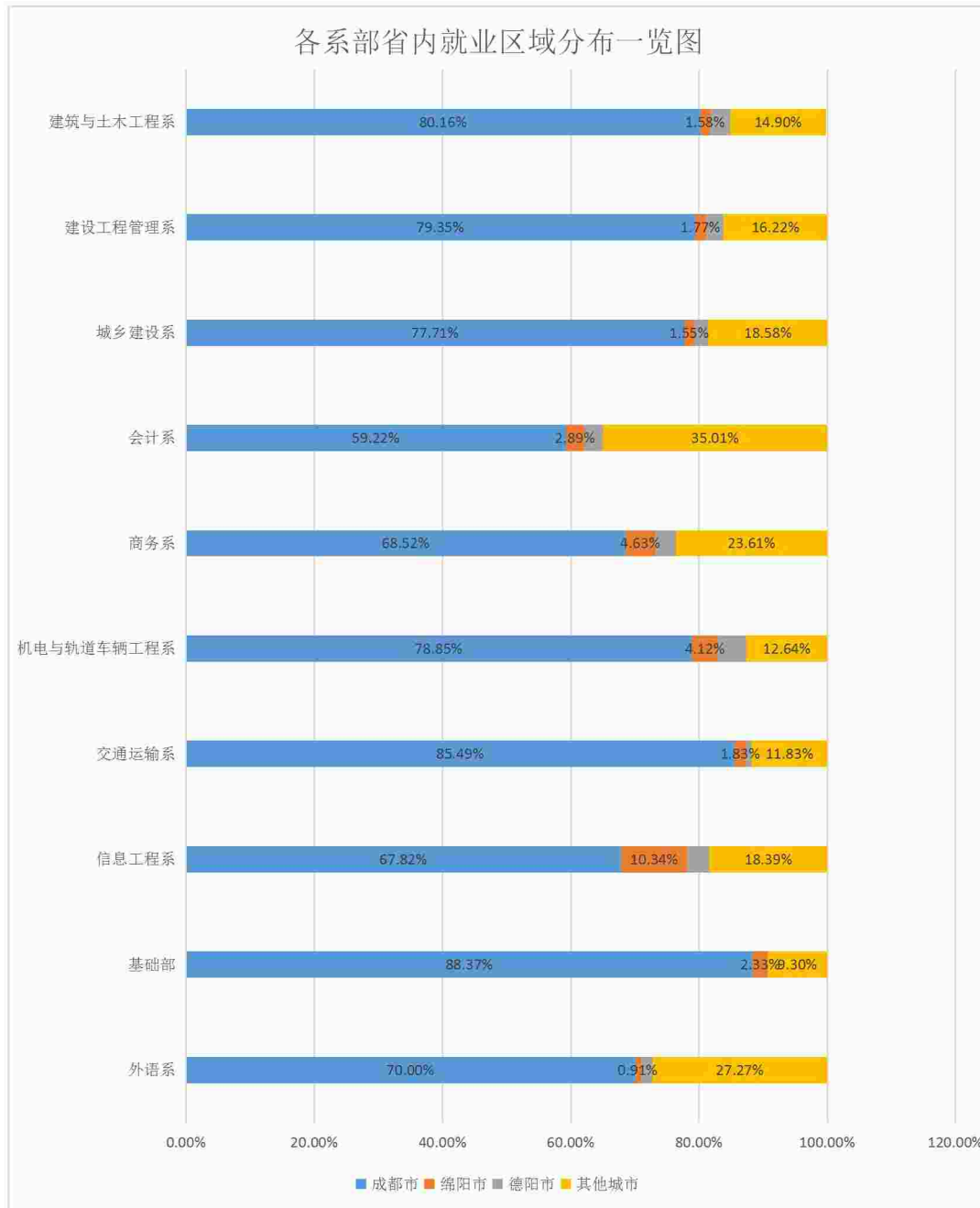
其他城市包括：南充市、眉山市、泸州市等 18 个城市。

数据来源：西南交通大学希望学院 2020 届毕业生派遣数据。

(3) 各系部省内就业城市分布

本校 2020 届各系部毕业生在省内城市就业人数最多的城市是成都市。

各省内就业城市占比=毕业生各省内城市就业人数/毕业生省内就业人数



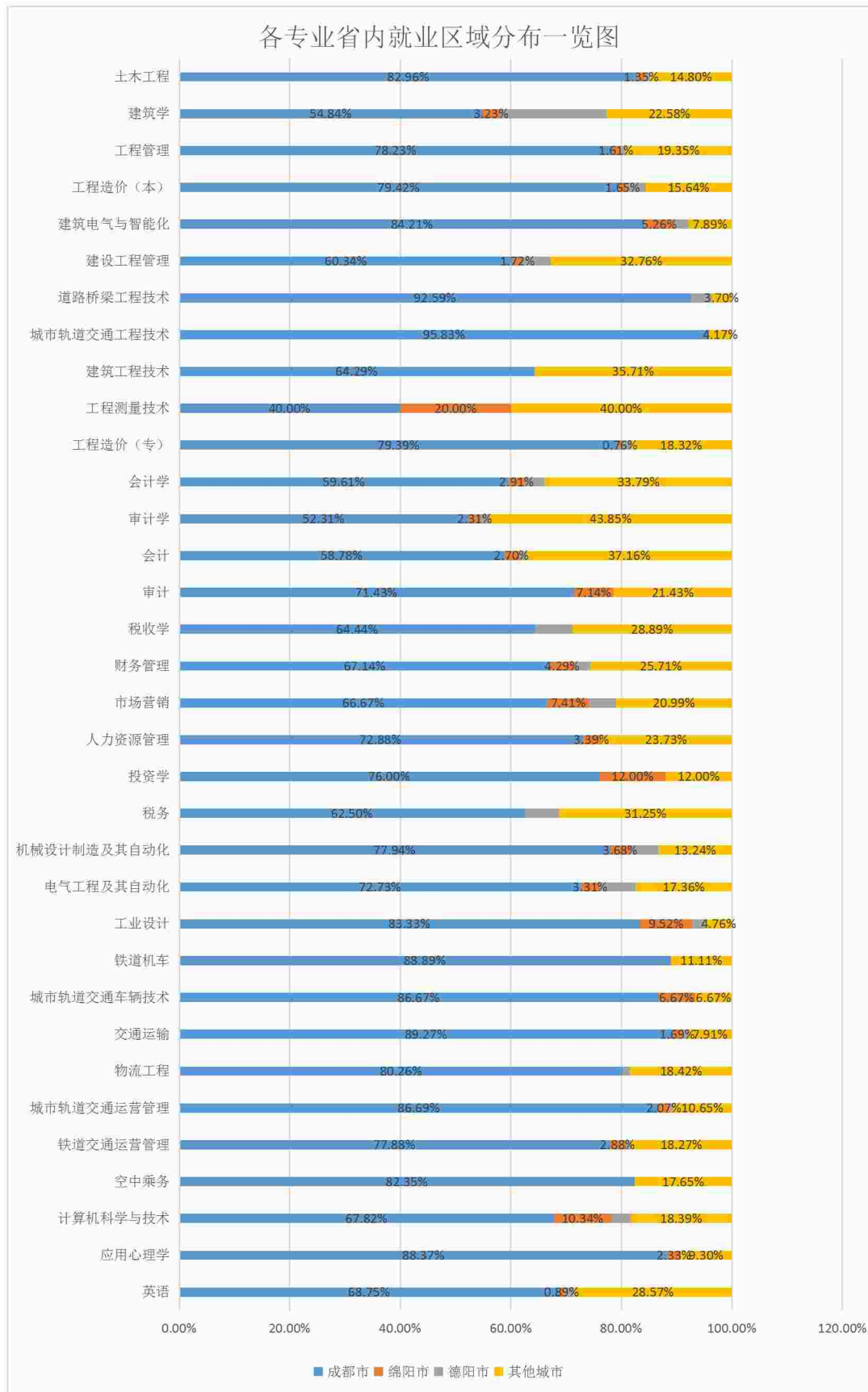
其他城市包括：南充市、眉山市、泸州市等 18 个城市。

数据来源：西南交通大学希望学院 2020 届毕业生派遣数据。

(4) 各专业省内就业城市分布

本校 2020 届各专业毕业生在省内城市就业人数最多的城市是成都市。

各省内就业城市占比=毕业生各省内城市就业人数/毕业生省内就业人数



其他城市包括：南充市、眉山市、泸州市等 18 个城市。

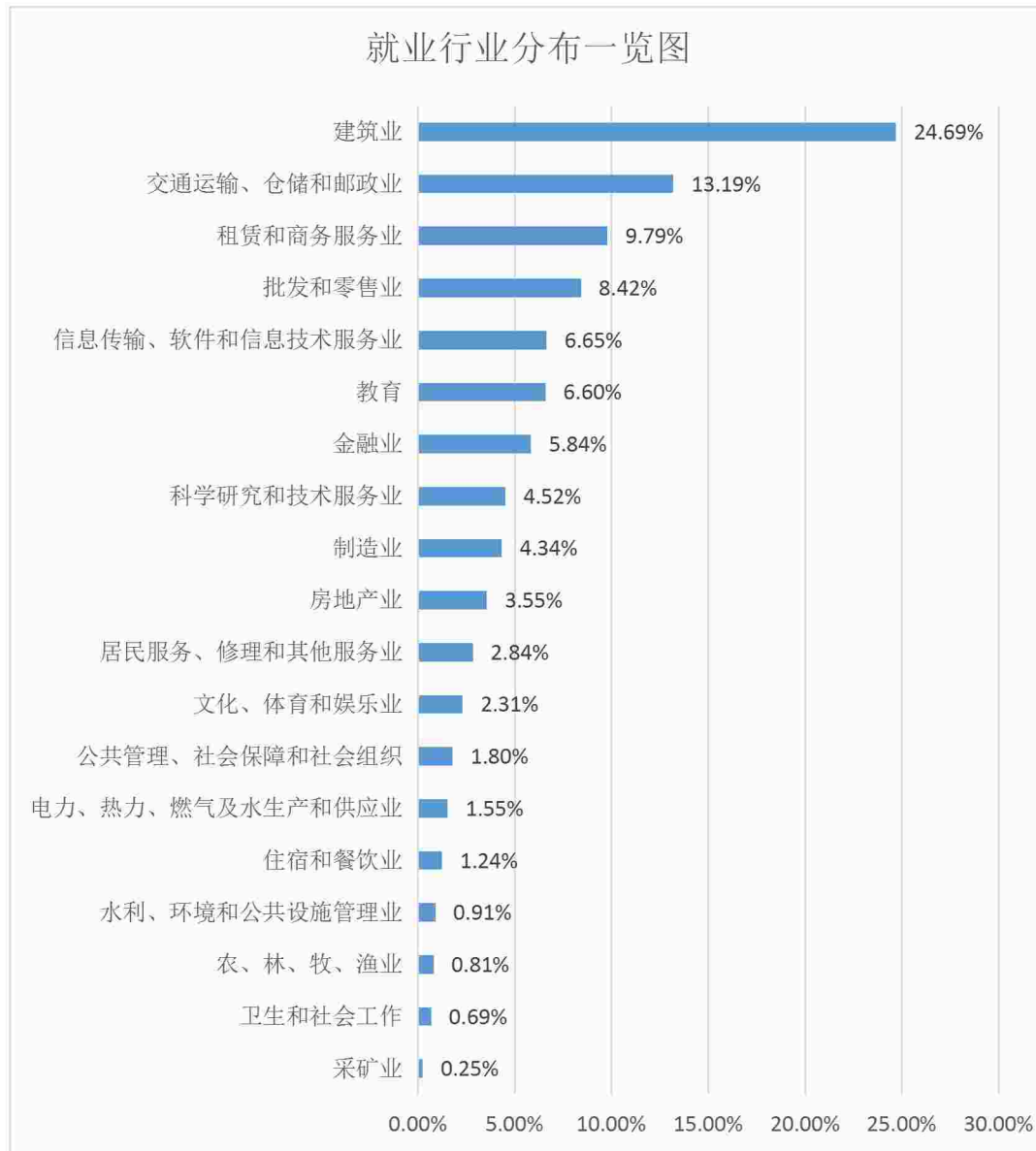
数据来源：西南交通大学希望学院 2020 届毕业生派遣数据。

（二）就业行业分布

1. 总体就业行业分布

本校 2020 届毕业生从事“建筑业（24.69%）”工作的人数最多，其次是“交通运输、仓储和邮政业（13.19%）”、“租赁和商务服务业（9.79%）”、“批发和零售业（8.42%）”。

就业行业占比=毕业生各行业就业人数/毕业生就业人数



数据来源：西南交通大学希望学院 2020 届毕业生派遣数据。

2. 各学院就业行业分布

本校 2020 届土木工程学院毕业生从事“建筑业（24.69%）”工作的人数最多；商学院毕业生从事“批发和零售业（17.32%）”工作的人数最多；轨道交通

学院毕业生从事“交通运输、仓储和邮政业（29.13%）”工作的人数最多。

就业行业占比=毕业生各行业就业人数/毕业生就业人数

各学院就业行业分布一览表

学院	采矿业	电力、热力、燃气及水生产和供应业	房地产业	公共管理、社会保障和社会组织	建筑业	交通运输、仓储和邮政业	教育	金融业	居民服务、修理和其他服务业	科学研究和技术服务业	农、林、牧、渔业	批发和零售业	水利、环境和公共设施管理业	卫生和社会工作	文化、体育和娱乐业	信息传输、软件和信息技术服务业	制造业	住宿和餐饮业	租赁和商务服务业	总计
轨道交通学院	3	41	70	32	105	437	137	76	35	73	8	70	9	9	43	146	81	24	101	1500
商学院	7	15	56	31	107	44	106	149	48	61	18	235	19	18	37	89	66	23	228	1357
土木工程学院		5	14	8	761	39	17	5	29	44	6	27	8		11	27	24	2	57	1084
总计	10	61	140	71	973	520	260	230	112	178	32	332	36	27	91	262	171	49	386	3941

数据来源：西南交通大学希望学院 2020 届毕业生派遣数据。

3. 各系部就业行业分布

就业行业占比=毕业生各行业就业人数/毕业生就业人数

各系部就业行业分布一览表

系部	采矿业	电力、热力、燃气及水生产和供应业	房地产业	公共管理、社会保障和社会组织	建筑业	交通运输、仓储和邮政业	教育	金融业	居民服务、修理和其他服务业	科学研究和技术服务业	农、林、牧、渔业	批发和零售业	水利、环境和公共设施管理业	卫生和社会工作	文化、体育和娱乐业	信息传输、软件和信息技术服务业	制造业	住宿和餐饮业	租赁和商务服务业	总计
城乡建设系		3	11	5	226	5	9	2	5	12	2	14	1		6	23	12	2	44	382
会计系	3	14	24	20	73	25	79	128	33	29	12	116	15	13	32	52	44	17	140	869
机电与轨道车辆工程系	1	33	14	1	57	132	11	7	12	26	2	20	2		7	30	56	3	19	433
基础部		1	2	4		2	21		1					3	3	2	2		4	45
建设工程管理系		1	3	3	273	5	7	3	24	32	4	12	7		1	2	9		12	398
建筑与土木工程系		1			262	29	1					1			4	2	3		1	304
交通运输系	2	7	51	25	38	301	45	67	18	38	4	40	6	4	25	47	18	18	57	811
商务系	4	1	32	11	34	19	27	21	15	32	6	119	4	5	5	37	22	6	88	488
外语系				1	7	1	54	2	1	2	1	4	1	2	5	15	2	2	16	116
信息工程系			3	1	3	1	6		3	7	1	6			3	52	3	1	5	95
总计	10	61	140	71	973	520	260	230	112	178	32	332	36	27	91	262	171	49	386	3941

数据来源：西南交通大学希望学院 2020 届毕业生派遣数据。

4. 各专业就业行业分布

就业行业占比=毕业生各行业就业人数/毕业生就业人数

各专业就业行业分布一览表

专业	采矿业	电力、热力、燃气及水生产和供应业	房地产业	公共管理、社会保障和社会组织	建筑业	交通运输、仓储和邮政业	教育	金融业	居民服务、修理和其他服务业	科学研究和技术服务业	农林牧、渔业	批发和零售业	水利、环境和公共设施管理业	卫生和社会工作	文化、体育和娱乐业	信息传输、软件和信息技术服务业	制造业	住宿和餐饮业	租赁和商务服务业	总计
财务管理	4	1	7	7	12	11	12	17	13	13	2	55	4	4	2	14	16	4	35	233
城市轨道交通车辆技术					5	21	1		1							9	2			39
城市轨道交通工程技术		1			17	4	1			1							2		1	27
城市轨道交通运营管理	1	3	36	9	21	114	12	48	5	17	2	12	1		10	27	4	11	32	365
道路桥梁工程技术			1		30		1									3	1		3	39
电气工程及其自动化		29	4		16	54	1		1	5	1	3	1		3	8	20		3	149
工程测量技术					3				1	1									1	6
工程管理				1	125	4	5	2	2		3	2			1	1	2		1	149
工程造价(本)		1	4	2	160	1	3	1	23	33	1	11	7			5	10	2	17	281
工程造价(专)			7	1	89			2	1	7	2	6				7	1		23	146
工业设计			1		9		4	6	2	5		4			3	3	1	1	4	43
会计			8	9	9	2	6	18		3	4	30		1	2	19	5	5	39	160
会计学	2	10	14	7	43	20	56	87	16	22	6	76	11	9	21	26	32	8	84	550
机械设计制造及其自动化	1	4	6	1	27	34	5	1	6	14		13	1		1	8	29	2	11	164
计算机科学与技术			3	1	3	1	6		3	7	1	6			3	52	3	1	5	95
建设工程管理		1		3	39	1	1		1	1		5	1		2		1		9	65
建筑电气与智能化		1	2		22		5			1		2			1	9	2		1	46
建筑工程技术				1	14				1						3		2			21
建筑学					32										2					34
交通运输	1	1	8	5	8	120	13	7	4	8		7	1	3	8	8		3	10	215
空中乘务			1		4		1		1	1	1				1	1		2	4	17
人力资源管理			5	2	4	2	7			13		13		1	1	8	1		12	69
审计			1	2	1		1	2		1			1			1			5	15

审计学	1	4	1	2	20	3	16	21	17	3	2	10	3	3	9	6	7	4	12	144
市场营销			15		11		3	1	1	5	3	20				6	3	2	16	86
税收学			1	2	4	3	3	3		1		17			2	3	2		10	51
税务			2		3	3					1	4				1			4	18
铁道机车			3			23			2	2	1					2	4		1	38
铁道交通运营管理	1	4	8	2	36	6	9	8	3		5	4	1	4	7	6	2	10	116	
投资学			2			2		1			10				5			11	31	
土木工程	1				230	29	1				1				2	2	3	1	270	
物流工程	2	2	3	3	31	13	3			9	1	16			2	4	8	1	98	
英语			1	7	1	54	2	1	2	1	4	1	2	5	15	2	2	16	116	
应用心理学	1	2	4		2	21		1						3	3	2	2	4	45	
总计	10	61	140	71	973	520	260	230	112	178	32	332	36	27	91	262	171	49	386	3941

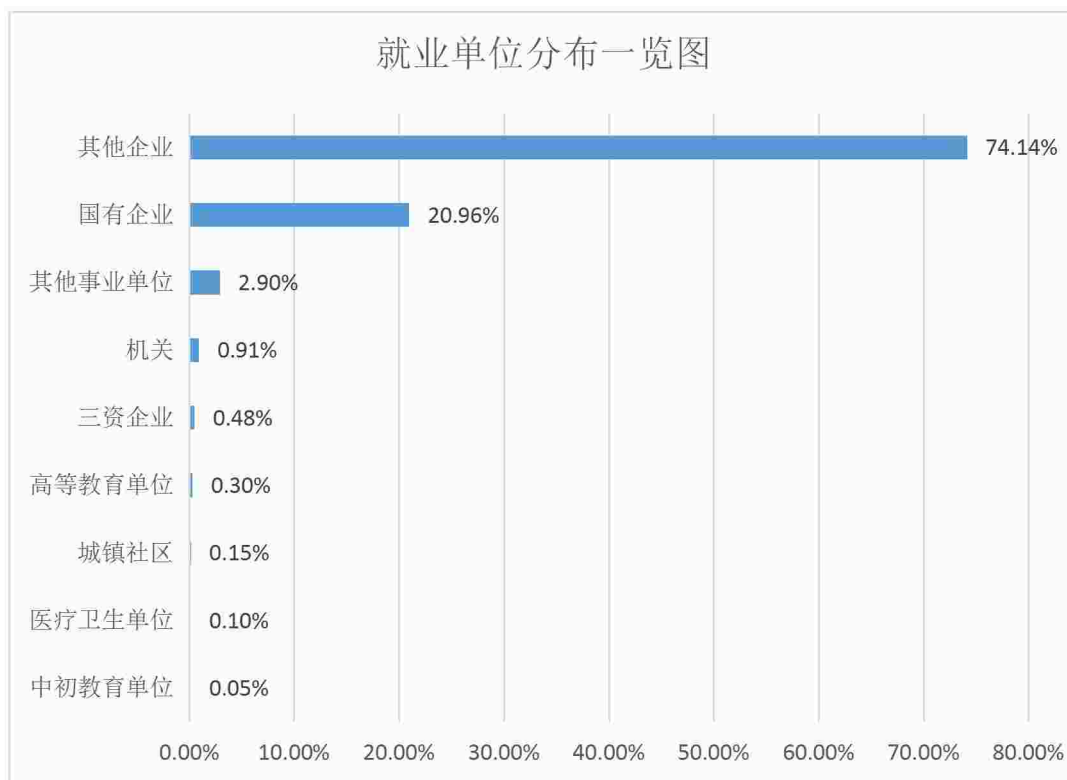
数据来源：西南交通大学希望学院 2020 届毕业生派遣数据。

（三）就业单位性质分布

1. 总体就业单位性质分布

本校 2020 届毕业生在“其他企业（74.14%）”的人数最多，其次是“国有企业（20.96%）”、“其他事业单位（2.90%）”、“机关（0.91%）”。

就业单位性质占比=毕业生各单位就业人数/毕业生就业人数

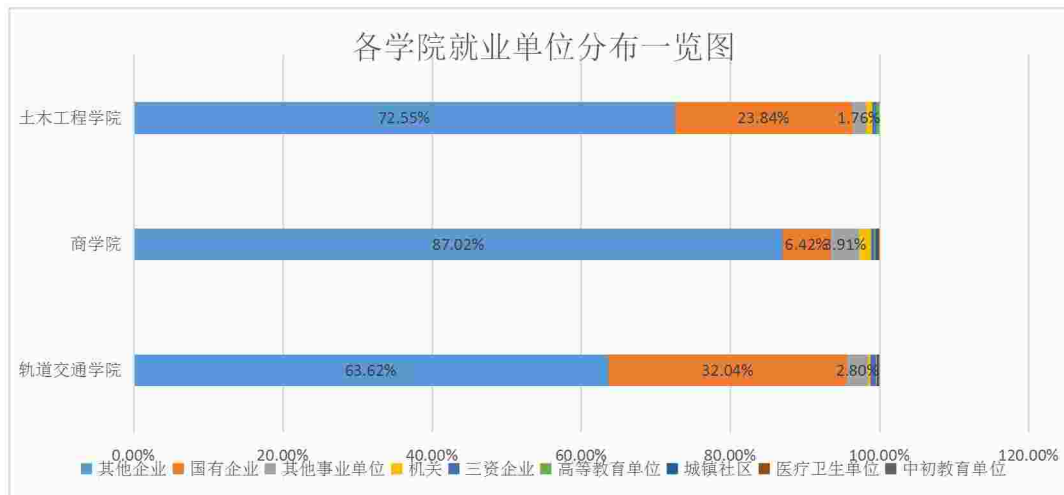


数据来源：西南交通大学希望学院 2020 届毕业生派遣数据。

2. 各学院就业单位性质

本校 2020 届土木工程学院毕业生在“其他企业（72.55%）”的人数最多；商学院毕业生在“其他企业（87.02%）”的人数最多；轨道交通学院毕业生在“其他企业（63.62%）”的人数最多。

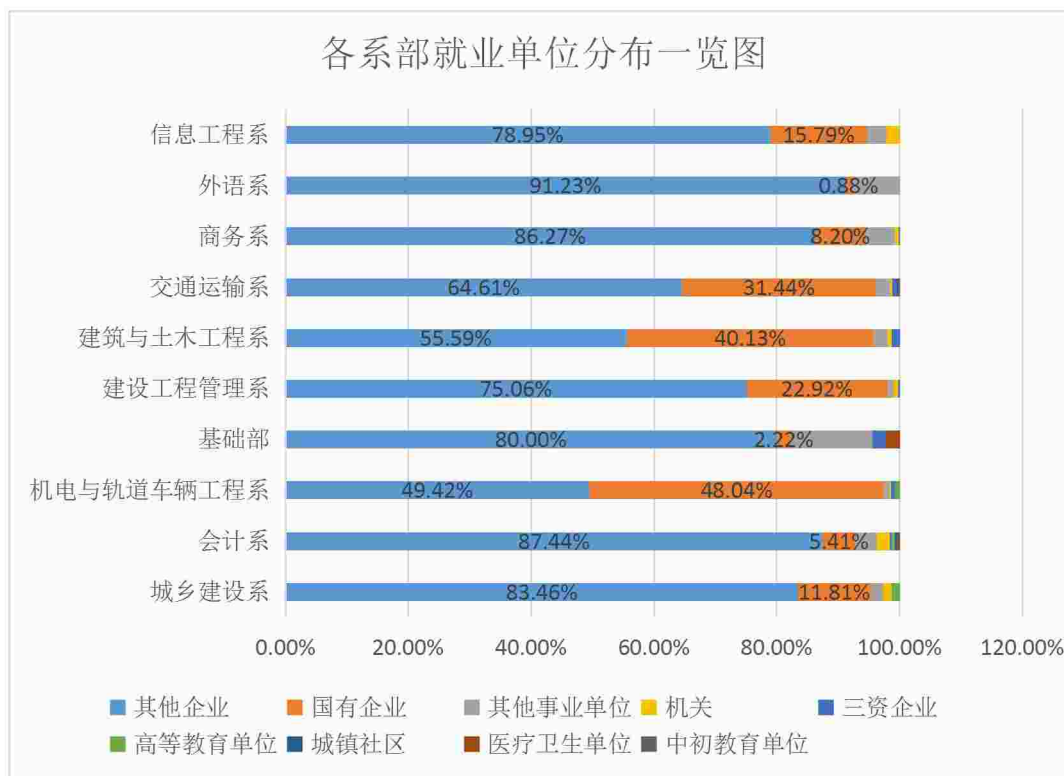
就业单位性质占比=毕业生各单位就业人数/毕业生就业人数



数据来源：西南交通大学希望学院 2020 届毕业生派遣数据。

3. 各系部就业单位性质

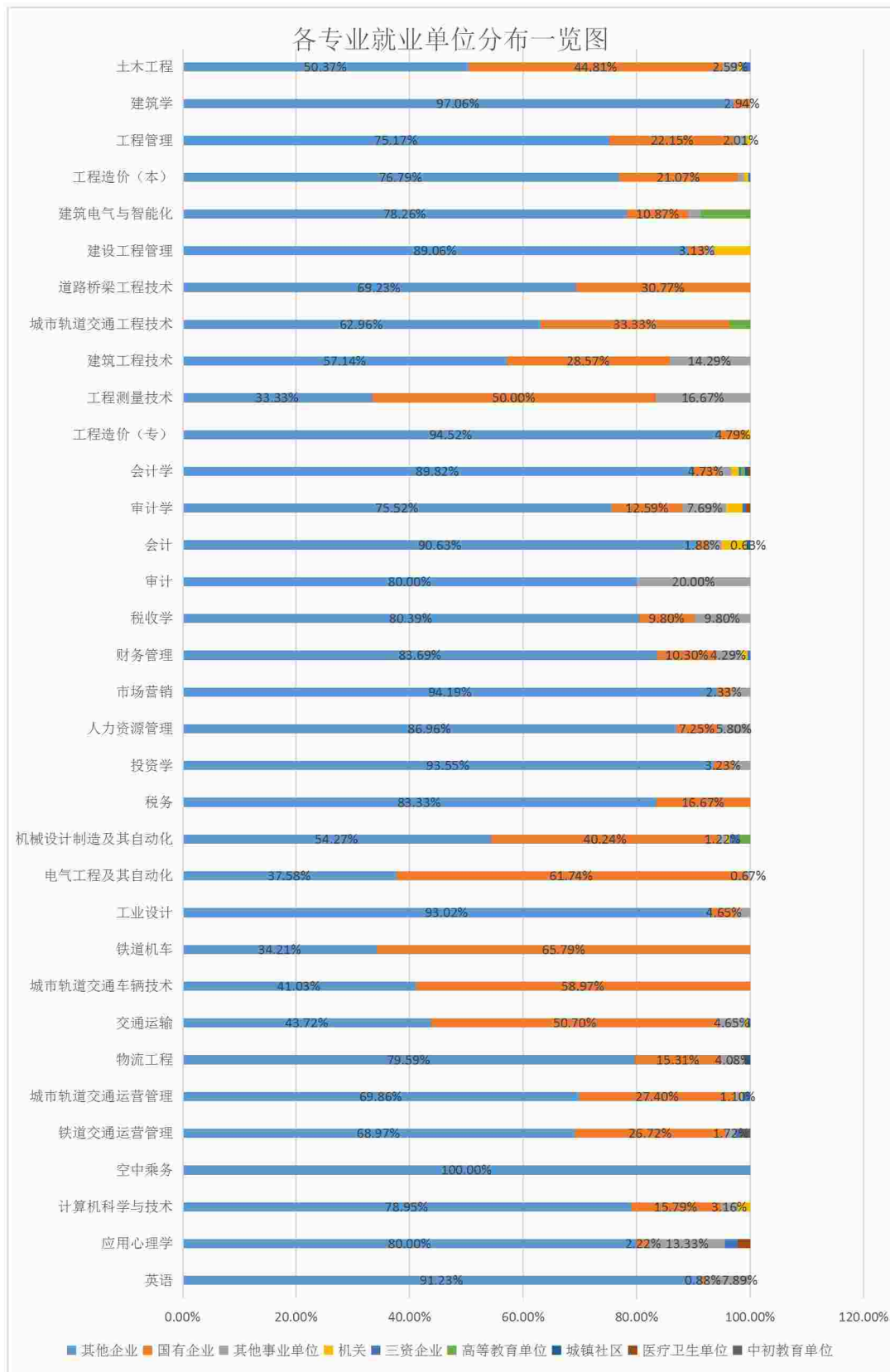
就业单位性质占比=毕业生各单位就业人数/毕业生就业人数



数据来源：西南交通大学希望学院 2020 届毕业生派遣数据。

4. 各专业就业单位性质

就业单位性质占比=毕业生各单位就业人数/毕业生就业人数



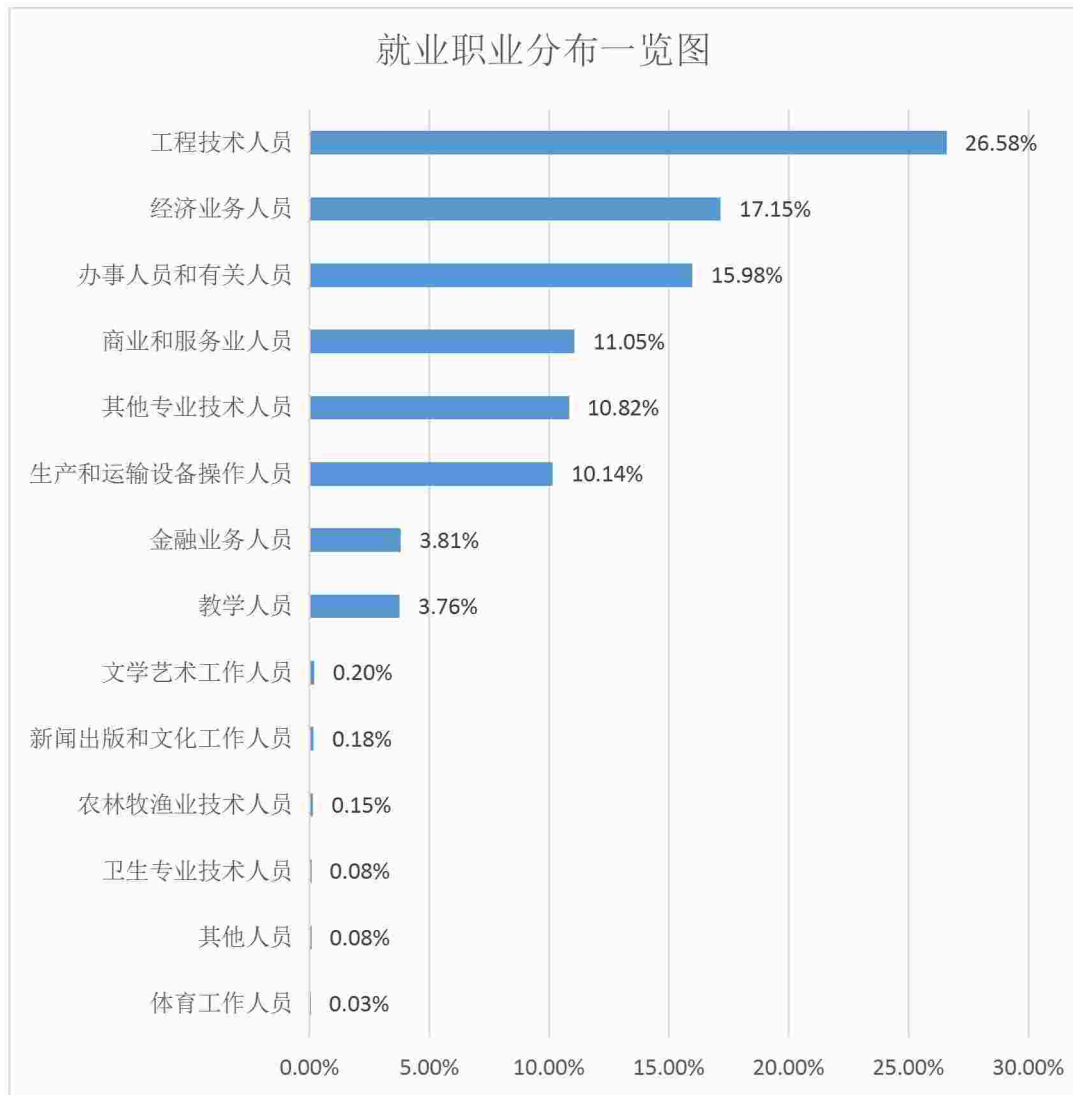
数据来源：西南交通大学希望学院 2020 届毕业生派遣数据。

（四）就业职业分布

1. 总体就业职业分布

本校 2020 届毕业生任职“工程技术人员（26.58%）”岗位的人数最多，其次是“经济业务人员（17.15%）”、“办事人员和有关人员（15.98%）”、“商业和服务人员（11.05%）”。

就业职业占比=毕业生各职业就业人数/毕业生就业人数

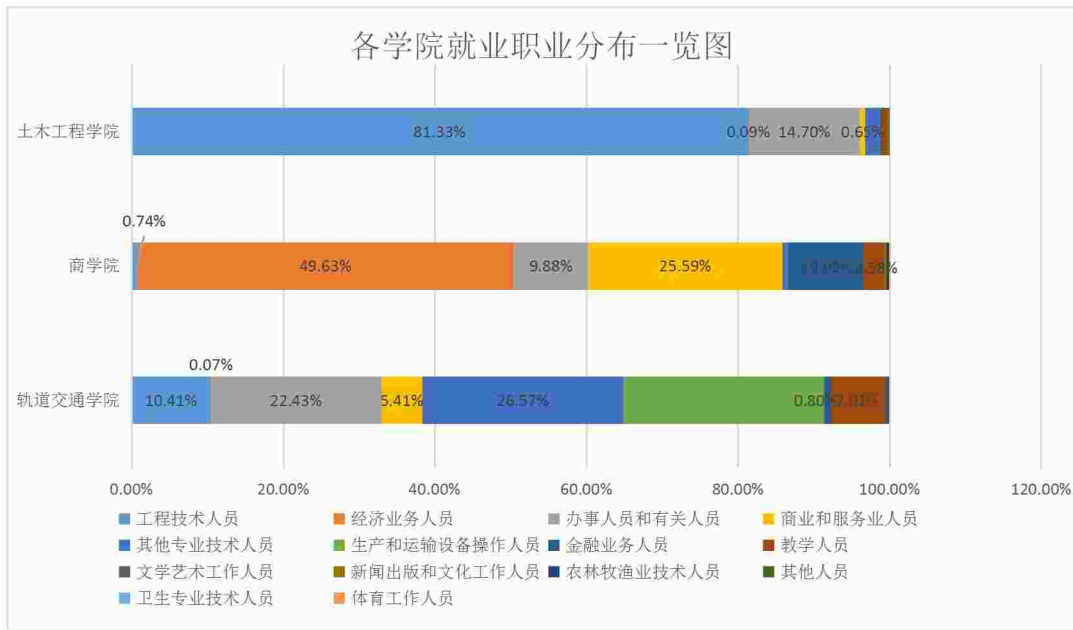


数据来源：西南交通大学希望学院 2020 届毕业生派遣数据。

2. 各学院就业职业分布

本校 2020 届土木工程学院毕业生在“工程技术人员（81.33%）”的人数最多；商学院毕业生在“经济业务人员（49.63%）”的人数最多；轨道交通学院毕业生在“其他专业技术人员（26.57%）”的人数最多。

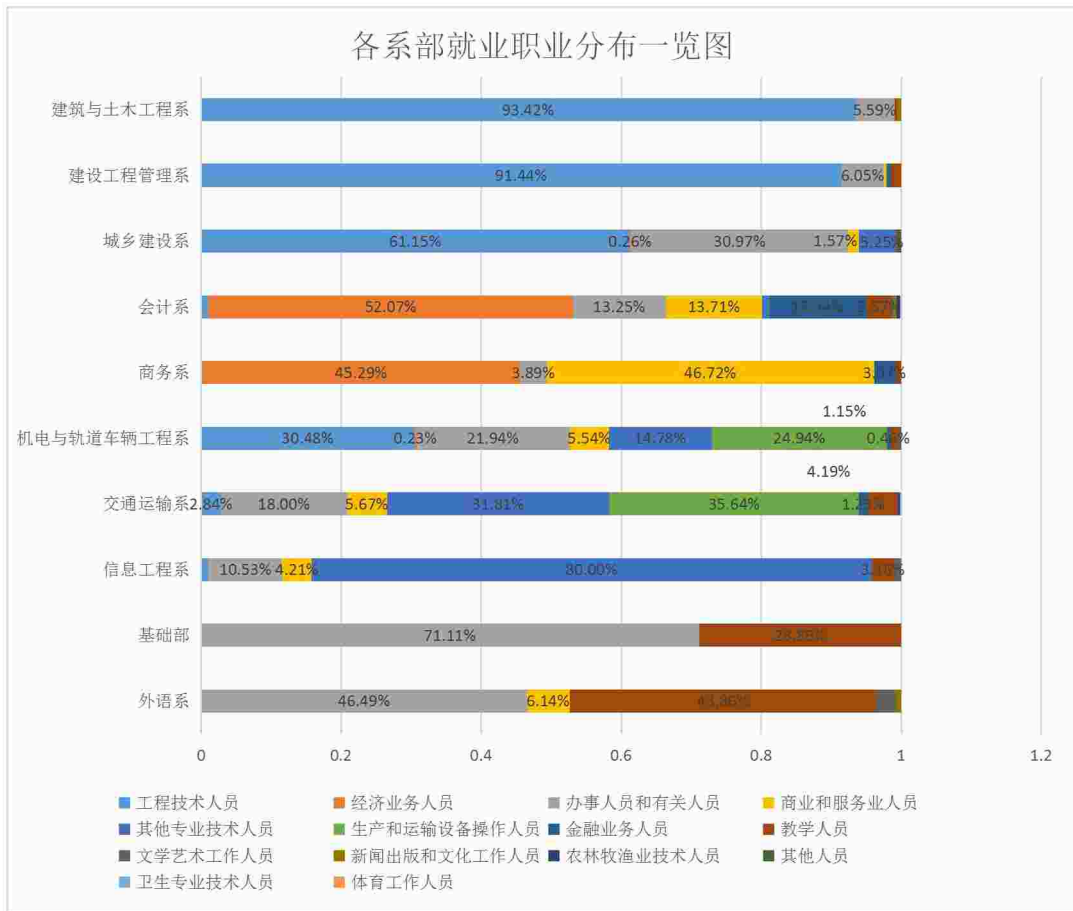
就业职业占比=毕业生各职业就业人数/毕业生就业人数



数据来源：西南交通大学希望学院 2020 届毕业生派遣数据。

3. 各系部就业职业分布

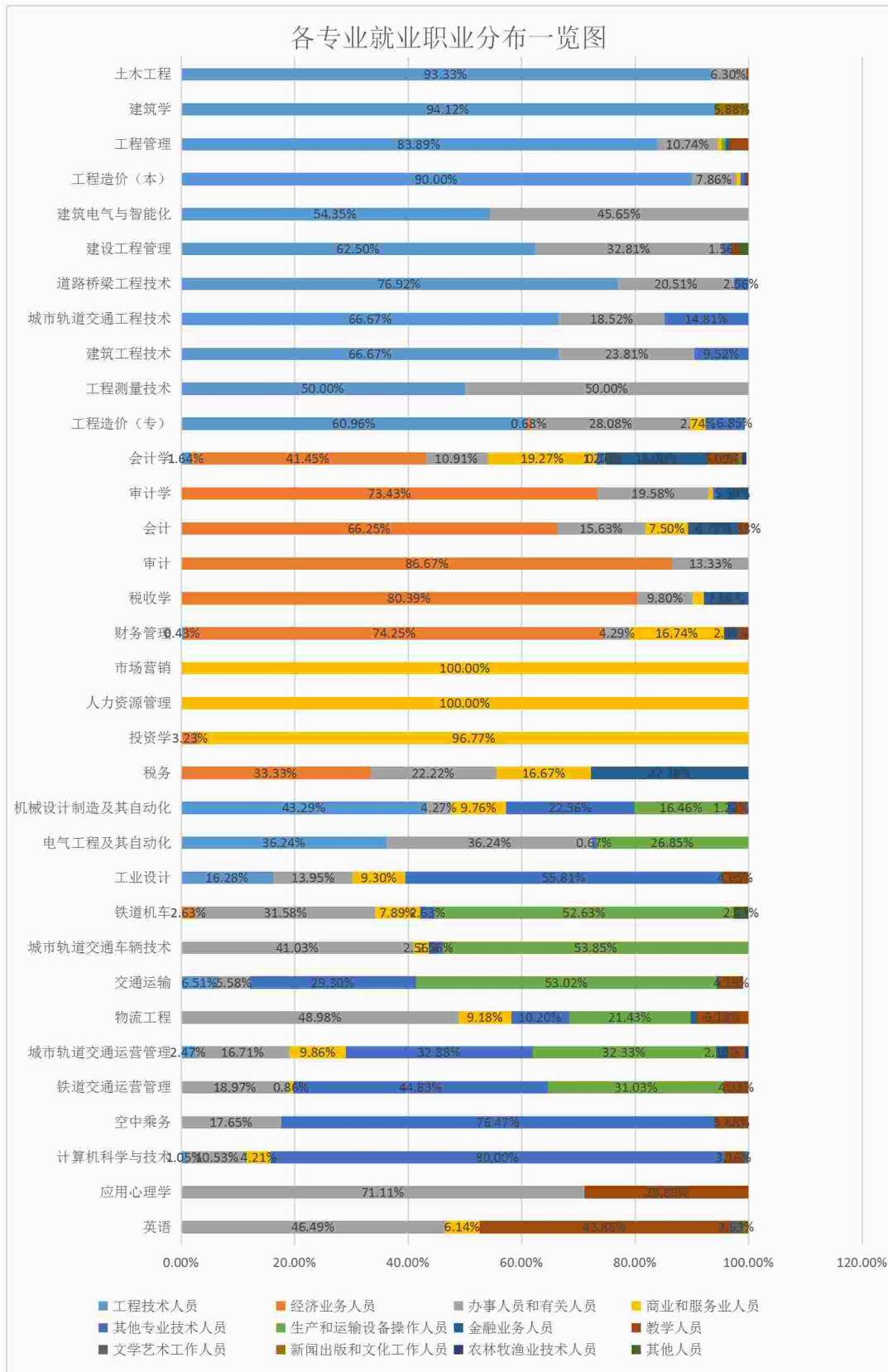
就业职业占比=毕业生各职业就业人数/毕业生就业人数



数据来源：西南交通大学希望学院 2020 届毕业生派遣数据。

4. 各专业就业职业分布

就业职业占比=毕业生各职业就业人数/毕业生就业人数



数据来源：西南交通大学希望学院 2020 届毕业生派遣数据。

四、深造及创业情况

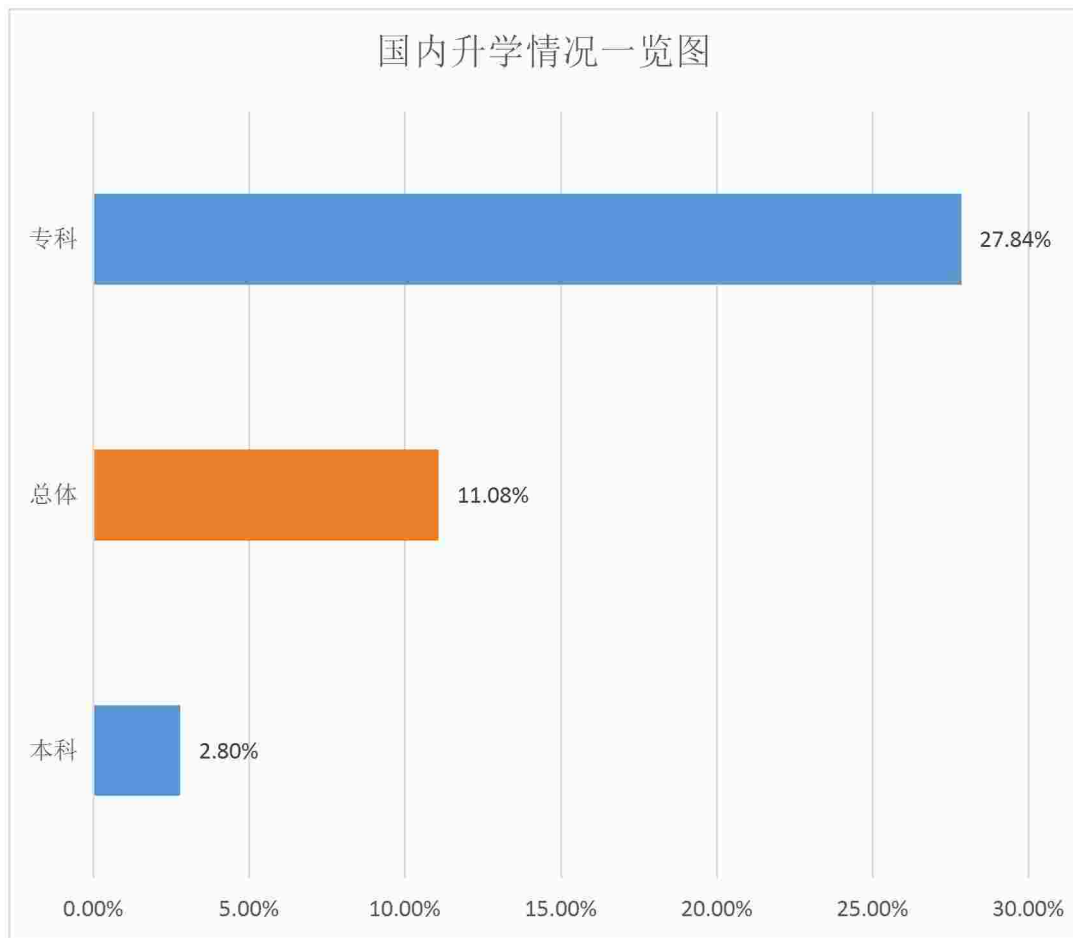
（一）国内升学及出国（境）

1. 国内升学情况

（1）总体国内升学情况

本校 2020 届毕业生升学人数占总毕业生人数的 11.08%，其中本科考研人数占本科毕业生人数的 2.80%，专科专升本人数占专科毕业生人数的 27.84%。

升学率=升学毕业生人数/毕业生人数



数据来源：西南交通大学希望学院 2020 届毕业生派遣数据。

本校 2020 届本科毕业生中，有 4 名毕业生考上了“西南交通大学”，有 5 名毕业生考上了“西南财经大学”，有 1 名毕业生考上了“江苏大学”，有 2 名毕业生考上了“浙江师范大学”，有 1 名毕业生考上了“扬州大学”。

本校 2020 届专科毕业生有 471 名专升本，全部考取“西南交通大学希望学院”本科。

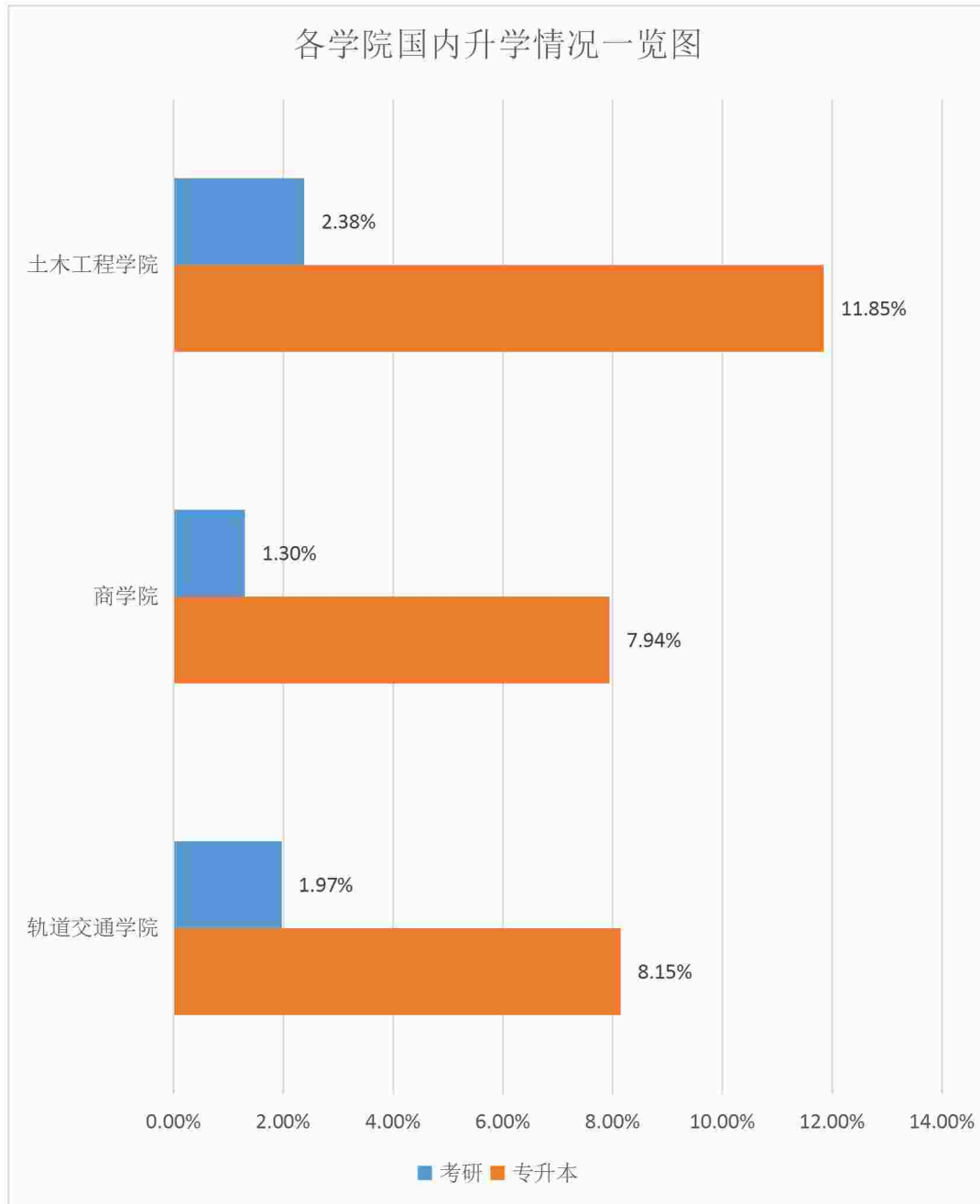
西南交通大学希望学院 2020 届毕业生考研学校	
西南交通大学	西南财经大学
西南交通大学	浙江师范大学
扬州大学	湘潭大学
武汉工程大学	云南大学
湖北工业大学	四川农业大学
安徽财经大学	西南石油大学
四川师范大学	西华师范大学
重庆交通大学	成都理工大学
南华大学	云南师范大学
重庆理工大学	山西财经大学
贵州大学	昆明理工大学
上海工程技术大学	西安科技大学
桂林理工大学	西南科技大学
青海大学	成都信息工程大学
云南财经大学	海南师范大学
西华大学	内蒙古工业大学
湖南工程学院	中国民用航空飞行学院
齐齐哈尔大学	盐城工学院
上海电机学院	辽宁科技大学
吉林建筑大学	景德镇陶瓷大学
重庆科技学院	贵州财经大学
西京学院	成都医学院
河北建筑工程学院	湖南工商大学
江苏海洋大学	兰州财经大学
西南财经大学体育学院	新疆财经大学
长春工程学院研究生学院	重庆山峡学院

数据来源：西南交通大学希望学院 2020 届毕业生派遣数据。

(2) 各学院国内升学情况

本校 2020 届土木工程学院考研人数占该学院毕业生人数的 2.38%，专升本人数占该学院毕业生人数的 11.85%；商学院考研人数占该学院毕业生人数的 1.30%，专升本人数占该学院毕业生人数的 7.94%；土木工程学院考研人数占该学院毕业生人数的 1.97%，专升本人数占该学院毕业生人数的 8.15%。

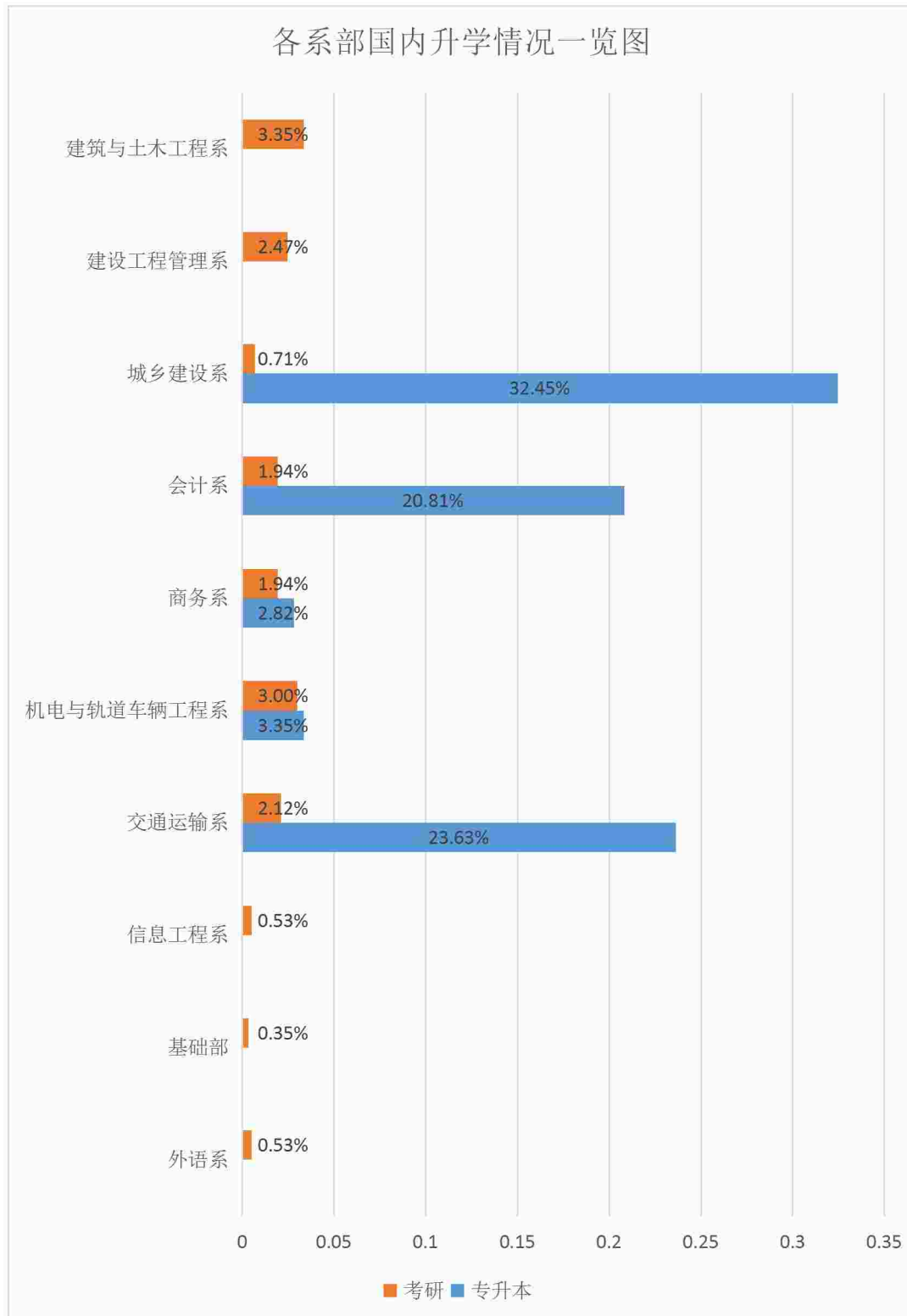
升学率=升学毕业生人数/毕业生人数



数据来源：西南交通大学希望学院 2020 届毕业生派遣数据。

(3) 各系部国内升学情况

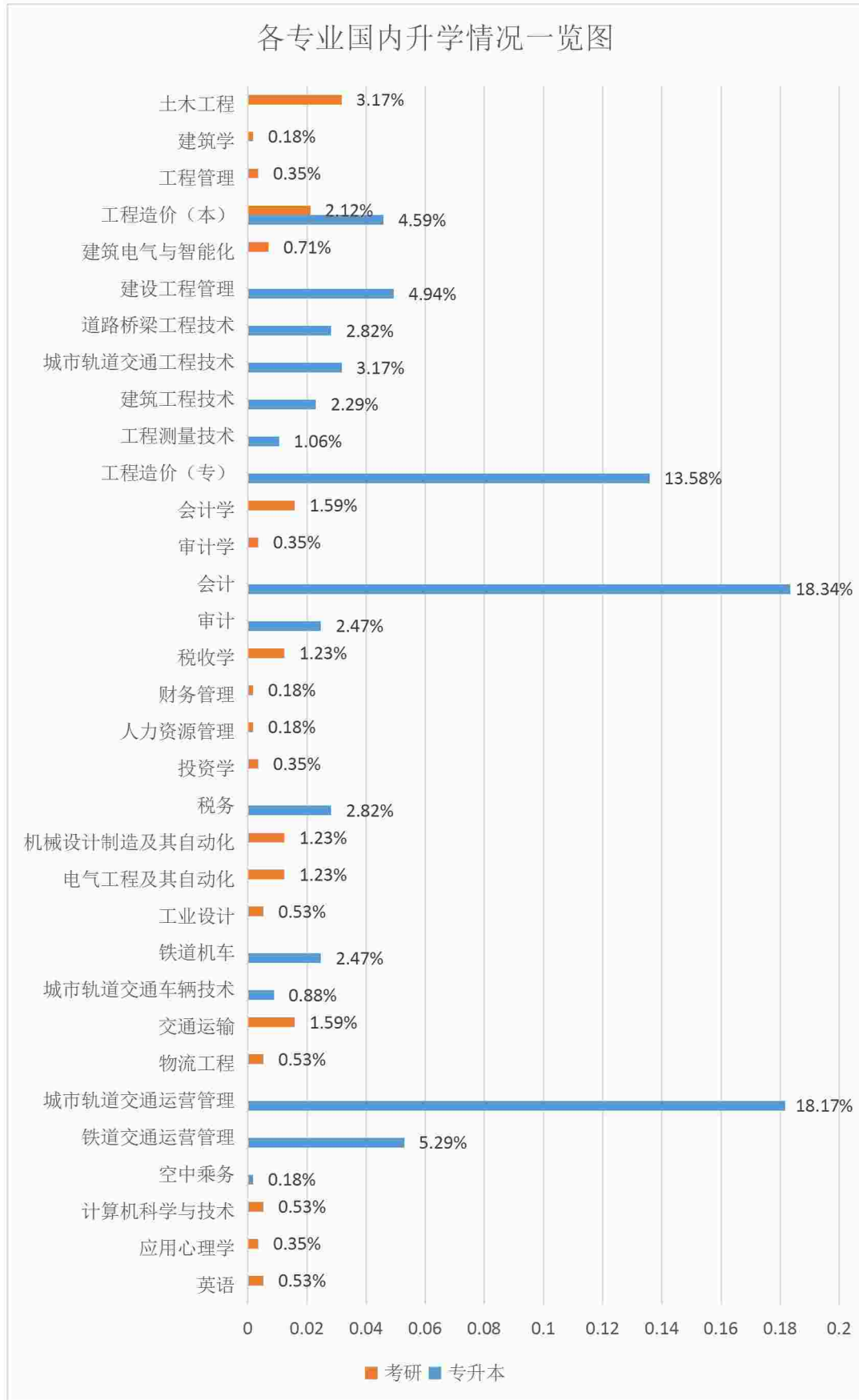
升学率=升学毕业生人数/毕业生人数



数据来源：西南交通大学希望学院 2020 届毕业生派遣数据。

(4) 各专业国内升学情况

升学率=升学毕业生人数/毕业生人数



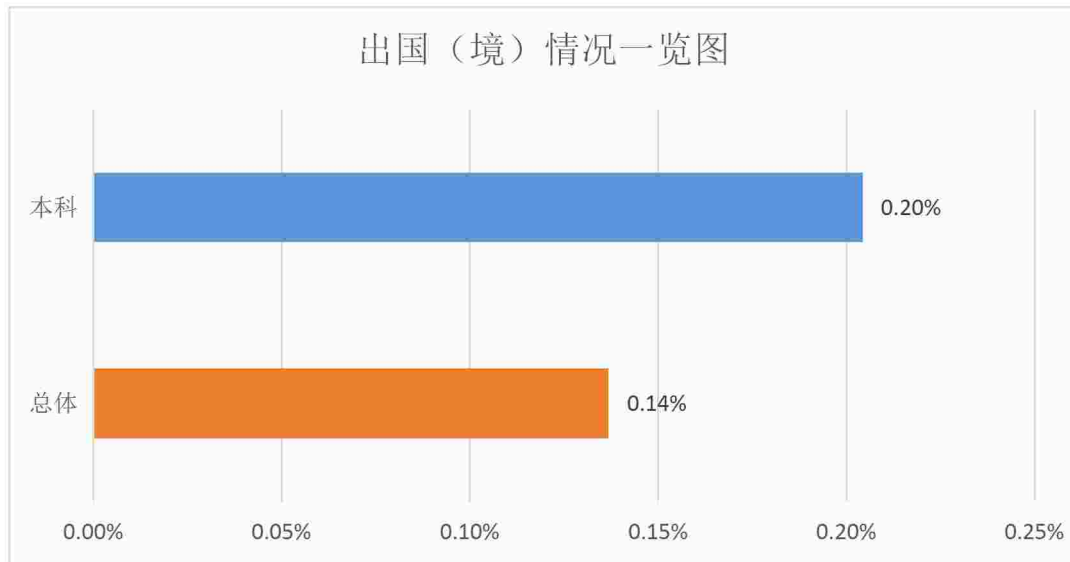
数据来源：西南交通大学希望学院 2020 届毕业生派遣数据。

2. 出国（境）情况

（1）总体出国（境）情况

本校 2020 届毕业生出国（境）人数占总毕业生人数的 0.14%，出国（境）的毕业生全部为本科毕业生。

出国（境）率=毕业生出国（境）人数/毕业生人数

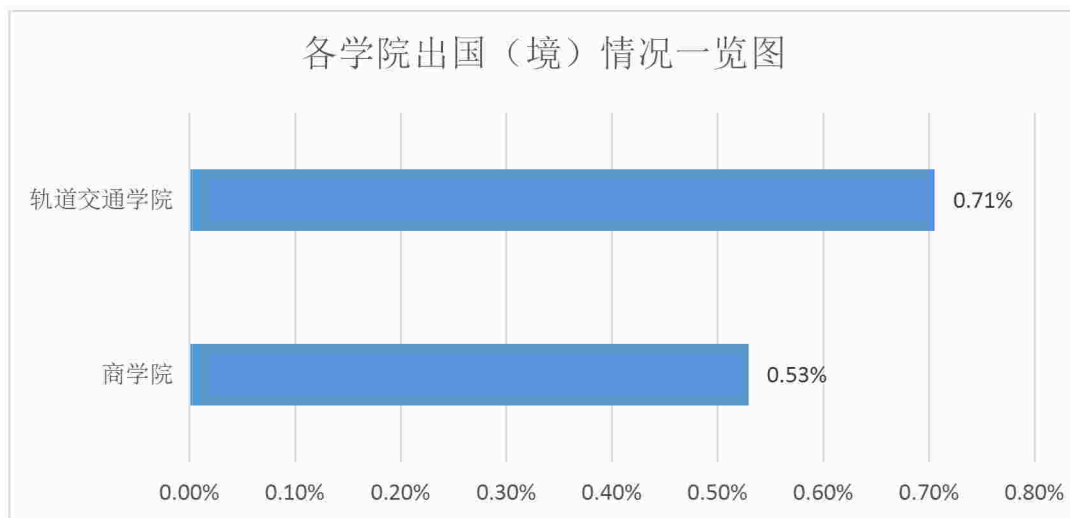


数据来源：西南交通大学希望学院 2020 届毕业生派遣数据。

（2）各学院出国（境）情况

本校 2020 届轨道交通学院毕业生出国（境）人数占该学院毕业生人数的 0.71%，商学院毕业生出国（境）人数占该学院毕业生人数的 0.53%。

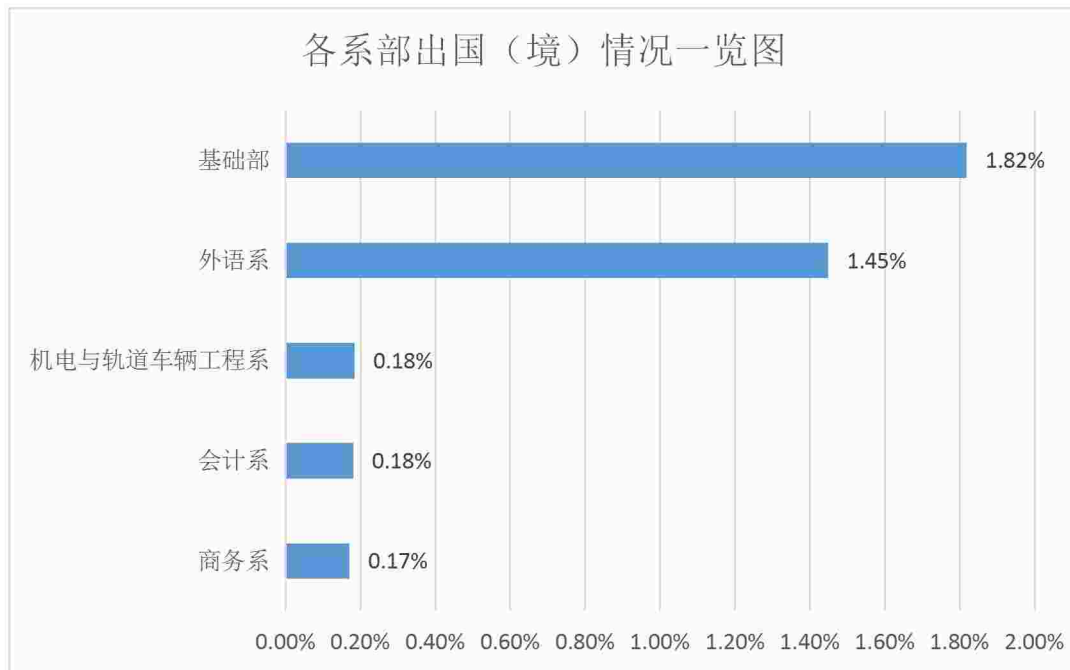
出国（境）率=毕业生出国（境）人数/毕业生人数



数据来源：西南交通大学希望学院 2020 届毕业生派遣数据。

(3) 各系部出国（境）情况

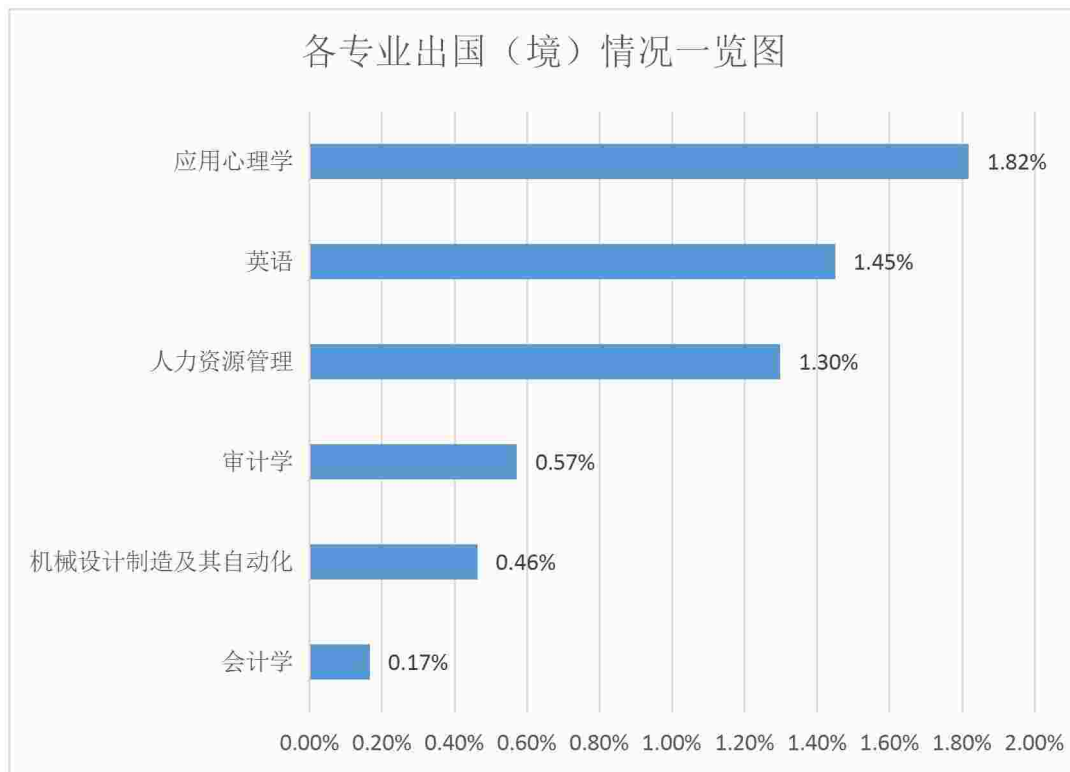
出国（境）率=毕业生出国（境）人数/毕业生人数



数据来源：西南交通大学希望学院 2020 届毕业生派遣数据。

(4) 各专业出国（境）情况

出国（境）率=毕业生出国（境）人数/毕业生人数



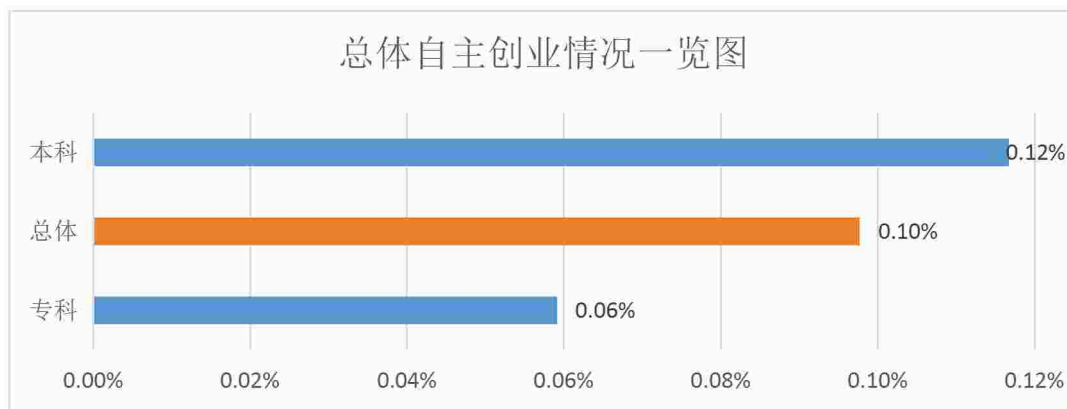
数据来源：西南交通大学希望学院 2020 届毕业生派遣数据。

（二）自主创业情况

1. 自主创业情况

本校 2020 届自主创业的毕业生占毕业生总人数的 0.10%，其中本科毕业生中自主创业的毕业生占本科毕业生人数的 0.12%，专科毕业生中自主创业的毕业生占专科毕业生人数的 0.06%。

自主创业率=毕业生自主创业人数/毕业生人数

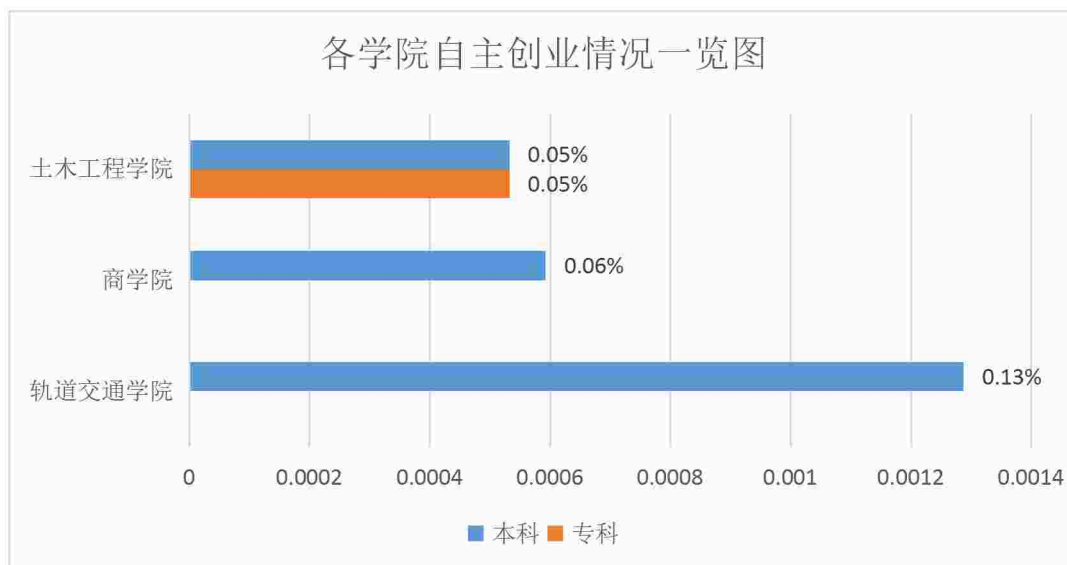


数据来源：西南交通大学希望学院 2020 届毕业生派遣数据。

2. 各学院自主创业情况

本校 2020 届土木工程学院本科毕业生自主创业人数占该学院本科毕业生人数的 0.05%，土木工程学院专科毕业生自主创业人数占该学院专科毕业生人数的 0.05%；商学院本科毕业生自主创业人数占该学院本科毕业生人数的 0.06%；轨道交通学院本科毕业生自主创业人数占该学院本科毕业生人数的 0.13%。

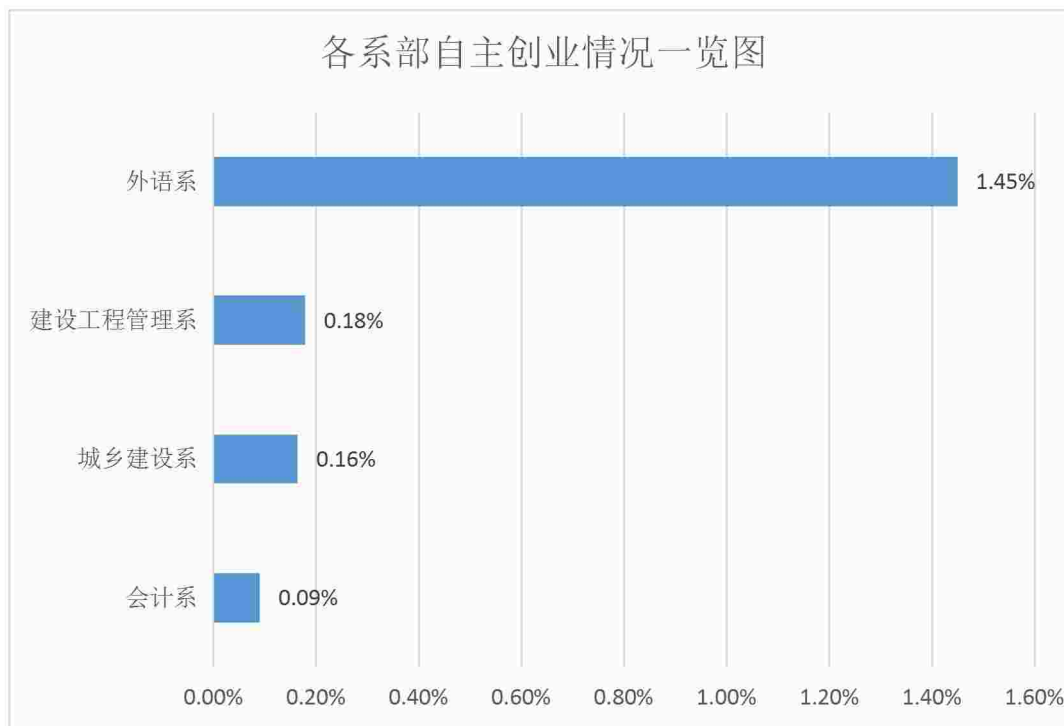
自主创业率=毕业生自主创业人数/毕业生人数



数据来源：西南交通大学希望学院 2020 届毕业生派遣数据。

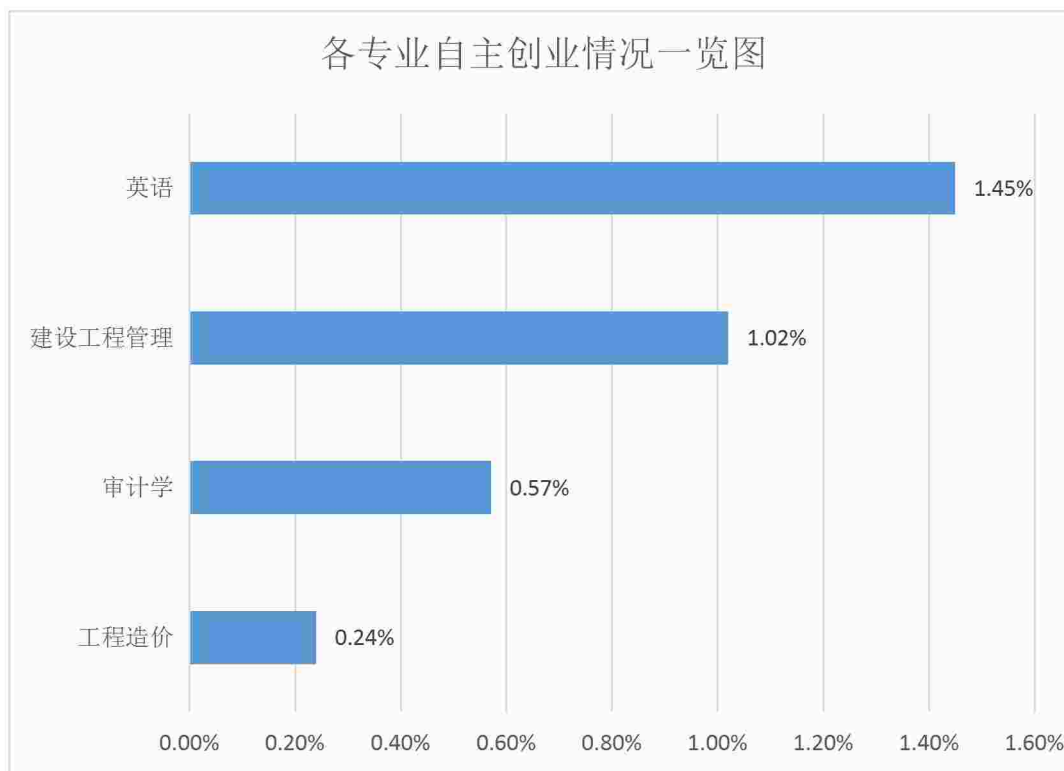
3. 各系部自主创业情况

自主创业率=毕业生自主创业人数/毕业生人数



数据来源：西南交通大学希望学院 2020 届毕业生派遣数据。

4. 各专业自主创业情况



数据来源：西南交通大学希望学院 2020 届毕业生派遣数据。

第二章 促进毕业生就业的政策措施

2020 年，突如其来的新冠疫情使得本就严峻的就业形势雪上加霜，应对新形势，学院积极研判、统筹安排，创新招聘方式，拓宽招聘渠道，进一步规范就业管理与服务，加强职业指导，切实把毕业生就业工作抓好抓实。

学院努力克服新冠疫情带来的消极影响，快速反应，内联外拓，开启空中双选模式，搭建“云招聘”平台。同时开展了“云调研”、“云课程”、“云讲座”、“云咨询”等在线就业指导服务，引导毕业生树立“行行可建功，处处能就业”的就业观。针对就业困难学生，学院组织全院教职员工开展“一对一”就业困难帮扶工作，责任落实到人，尤其是对建档立卡家庭、52 个未摘帽贫困县生源和少数民族毕业生，将实施“一生一策”精准帮扶要求落实到位。另外，学院积极与企业开展校企合作，共同探讨和实践校企合作协同育人模式。本年度新增 58 家校企合作单位，缔结了成都地铁订单班、中铁八局物资管理定向培训班、京东班等校企合作协同育人成果，使毕业生真正实现“好就业，就好业”。学院 2020 届毕业生初次就业率达到 88.12%，截至目前，2020 届毕业生有就业意愿毕业生的就业率已超过 95%，就业质量也稳步提升。

一、全面实施“一把手”工程，建立健全工作机制

1、成立了由学院院长为组长 2020 届毕业生就业工作领导小组，各院系成立院系就业工作小组，落实工作职责，形成学院主导、部门统筹、系部主体、全员参与的就业工作机制。

2、就业工作与学生工作紧密结合，通过学生处每周工作例会通报就业情况，分享工作经验，对工作中存在的问题进行分析，并研讨解决方案，建立长效工作机制。

3、强化就业工作人员业务培训，打造专业化就业工作一线团队。就业处每周召开办公室周例会，将工作、总结、学习进行融合，切实提升就业处工作人员业务能力；落实毕业生就业工作人员培训制度，编制并发放《西南交通大学希望学院就业工作资料汇编》，分阶段开展毕业班辅导员业务培训，定期召开就业工作推进会，做好两届毕业生就业工作人员指导与培训工作；为确保就业工作顺利开展，每个学院指定专人负责，全程跟踪问效，定期了解辅导员就业工作存在的

问题，为辅导员提供有效的工作方法，引导各院系有序开展各项就业工作；组织就业处指导的学生团队定期开展学生业务能力培训。全面打造专业化就业工作一线团队。

4、建立健全毕业生跟踪反馈机制。为了全面系统地反映本校 2020 届毕业生就业工作的实际情况和特点，进一步建立健全毕业生就业状况反馈机制，不断反馈改进人才培养模式，及时回应社会关切、接受社会监督，根据教育部统一部署，就业处通过对毕业生派遣数据库分析和毕业生回访调查，从就业基本情况、就业工作举措、就业质量相关分析、就业发展趋势与对教育教学的反馈 5 大项评价内容撰写 2020 届毕业生就业质量年度报告。

二、继续推进“1+6”工作模式，完善就业工作体系

以贯彻实施“1+6”工作模式为基础，完善就业工作体系，确保就业工作稳步向前推进。“1”即 1 个工作理念：为学生的职业生涯发展提供支持和帮助；“6”即 6 大就业具体措施：专业思想教育+职业规划教育+职业能力培养+就业指导+平台渠道建设+就业管理与服务。

1、专业思想教育、职业规划与就业指导相结合，扎实开展职业指导教育。

就业工作从学生入校抓起，学院精心组织策划新生入学教育，召开专业介绍会，培养学生专业学习兴趣，引导学生做好大学规划，找准职业发展方向。

从职业规划、就业指导两个板块开展学生职业能力培养。以《大学生职业规划与就业指导》课程搭配职业规划大赛、模拟招聘大赛、就业指导“三步走”3 项校内活动，基本构建了本校大学生就业创业能力培养框架体系。以课程培训能力，以活动检验成果。

其中，本校模拟招聘大赛已成功举办 9 届、职业规划大赛已成功举办 8 届，每次大赛都邀请数家知名企业领导或行业专家担任评委，受到企业及学生的一致好评；

职业指导工作室现已储备兼职教师 70 余人，本年度，2019-2020 春节学期，在职业指导工作室的统筹安排下，顺利开展线上课程的建设，完成 4000 余人的线上授课任务，在学生开学后，做到线上线下课程无缝对接，圆满完成计划的教学任务；2020-2021 秋季学期，安排 34 名老师完成《大学生职业规划与就业指

导 1》课程 86 个教学班的授课任务，安排 18 名老师完成《大学生职业规划与就业指导 2》课程 34 个教学班的授课任务，累计授课 1920 课时。

2、积极开拓就业渠道，搭建就业平台。

2020 年，学院领导带队组织毕业生参加校外行业招聘会，拜访用人单位、开拓就业渠道，成效显著。本年度通过外出拜访，电话、网络联系，共计邀请企业 3000 余家，接待来校企业 400 余家，校园市场实现签约共计 800 余人。

(1) 举办大型双选会 1 场，205 家企业到校招聘，其中央企、国企 45 家，民营大型集团、上市公司、股份制企业 36 家，其中土木类 82 家、商科类 47 家、机电类 35 家、行政管理类 20 家、信息技术类 13 家，其他类 8 家。据不完全统计，国企、事业单位及大型民营企业达 81 家，占比 39%，达到历年最高的占比记录，双选会现场共计提供 8000 余岗位，当天参会人数累计 3200 余人，累计投递简历 7000 余份，企业意向签约人数 1691 人，最终达成签约人数 423 人。

(2) 举办土木类空中双选会 1 场，参会单位 46 家，其中央企、国企 18 家，民营企业 28 家，在线参加宣讲会人数达到 2500 余人次，实现签约 120 余人。

(3) 举办校园专场招聘会 117 场，线上 16 场（希望学院），线下 87 场，提供岗 10000 余个，单位预录用 923 人，实现签约 456 人；

(4) 组织 500 余名毕业生参加校外大型专场招聘会和双选会（含空中招聘会）103 场，实现签约 180 余人；

(5) 加强就业信息网络化建设，搜集及发布就业信息。2020 年，本校就业信息网共计发布各类招聘信息 1110 条，通过网络沟通为中铁二局建筑工程有限公司、中铁二局集团新运工程有限公司、中国水电基础局三公司、中铁三局集团桥隧工程有限公司、中铁西南科学研究院有限公司、核工业西南建设集团有限公司、核工业西藏地质调查院、中国核工业华兴建设有限公司、中国核工业第二二建设有限公司、中国核工业二三建设有限公司、中铁隧道局一处有限公司、中铁电气化局集团有限公司、中铁武汉电气化局成都分公司等 75 家企业推荐 783 人名毕业生（其中 2020 届 511 人，2021 届 272 人），签约率达到 60%以上；

学院高度重视对来访企业的接待及服务工作。通过对用人单位的回访调查，用人单位对学院就业服务工作的满意度达到 100%，进一步提升了学院的办学声誉及社会影响力。

3、加强政策宣传，注重就业服务质量，提升就业管理水平。

(1) 加大力度宣传国家促进大学生就业的各项政策，及时制定出台相关实施办法。

积极推进 2020 届毕业生大学生应征入伍、“三支一扶”、西部计划、大学生村官、大学生创业等国家政策性就业项目，鼓励毕业生面向基层就业。本校有 8 名学生入选国家西部计划；12 名学生顺利通过新疆地区招录四川省高校优秀毕业生到喀什乡镇机关工作人员项目的面试（本校连续四年有毕业生通过此次项目）；重点做好考研、考公务员及选调生项目的宣传及促进工作，本校 2020 届毕业生成功考研 96 人，出国留学 7 人，考录公务员、事业单位及选调生 148 人，自主创业 5 人，各项数据均达学院历史新高。

(2) 注重就业服务质量，提升就业管理水平。

圆满完成 2020 届毕业生就业教育、派遣和文明离校工作，完成 2020 届毕业生就业工作总结。制定 2020 届毕业生就业派遣计划；做好毕业生就业率数据统计工作，在 2020 届毕业生就业工作收官阶段实行就业率日报制度；按照省教育厅要求，完成 2020 届毕业生每月就业情况上报工作；完成教育部全国高校毕业生就业管理与检测系统每周检测核查工作；完成 2020 届毕业生最终派遣数据库的报送工作。

(3) 拓宽宣传渠道，加强就业工作宣传力度。

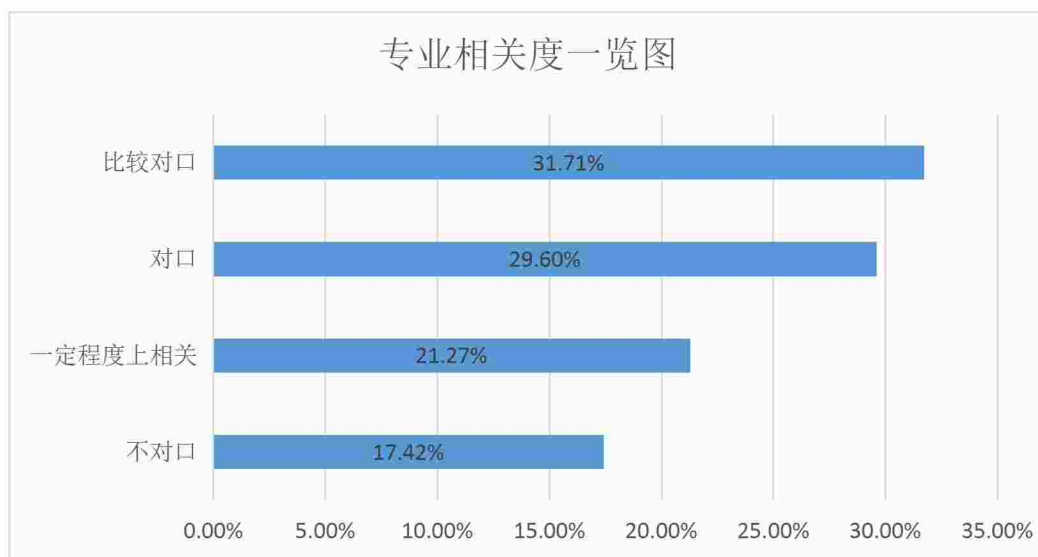
通过电话咨询、QQ 咨询、微信公众平台及面谈等方式，帮助学生解决就业中遇到的问题，并将突出问题及时与院系沟通，切实做好就业咨询工作；两个 QQ 空间宣传渠道，累计发布 205 条宣传消息，阅读量达 38866 次；累计发布就业信息官网新闻 73 篇，阅读量 4444 次；累计发布就业官方微信推送 48 条，阅读量 24525 次；两个公众微博发布 196 条宣传信息，阅读量 33.3838 万次；校报每期均有就业新闻稿件；积极向校外媒体投稿，切实加强就业工作宣传力度，提升就业工作的校内外口碑及影响力。

第三章 就业质量相关分析

一、专业相关度

（一）总体专业相关度

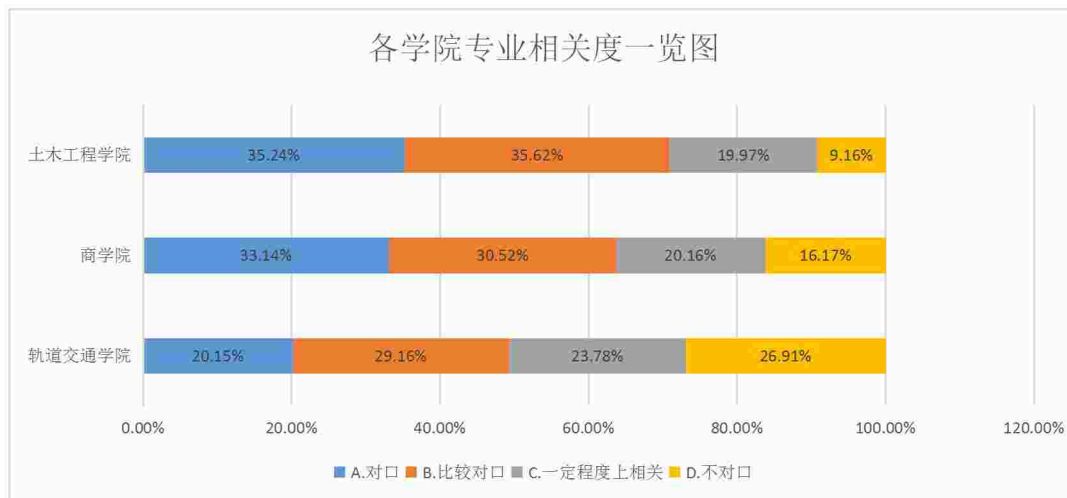
本校 2020 届总体毕业生从事的岗位与专业对口率达到 82.58%。



数据来源：西南交通大学希望学院 2020 届毕业生 6 月就业回访调查问卷数据。

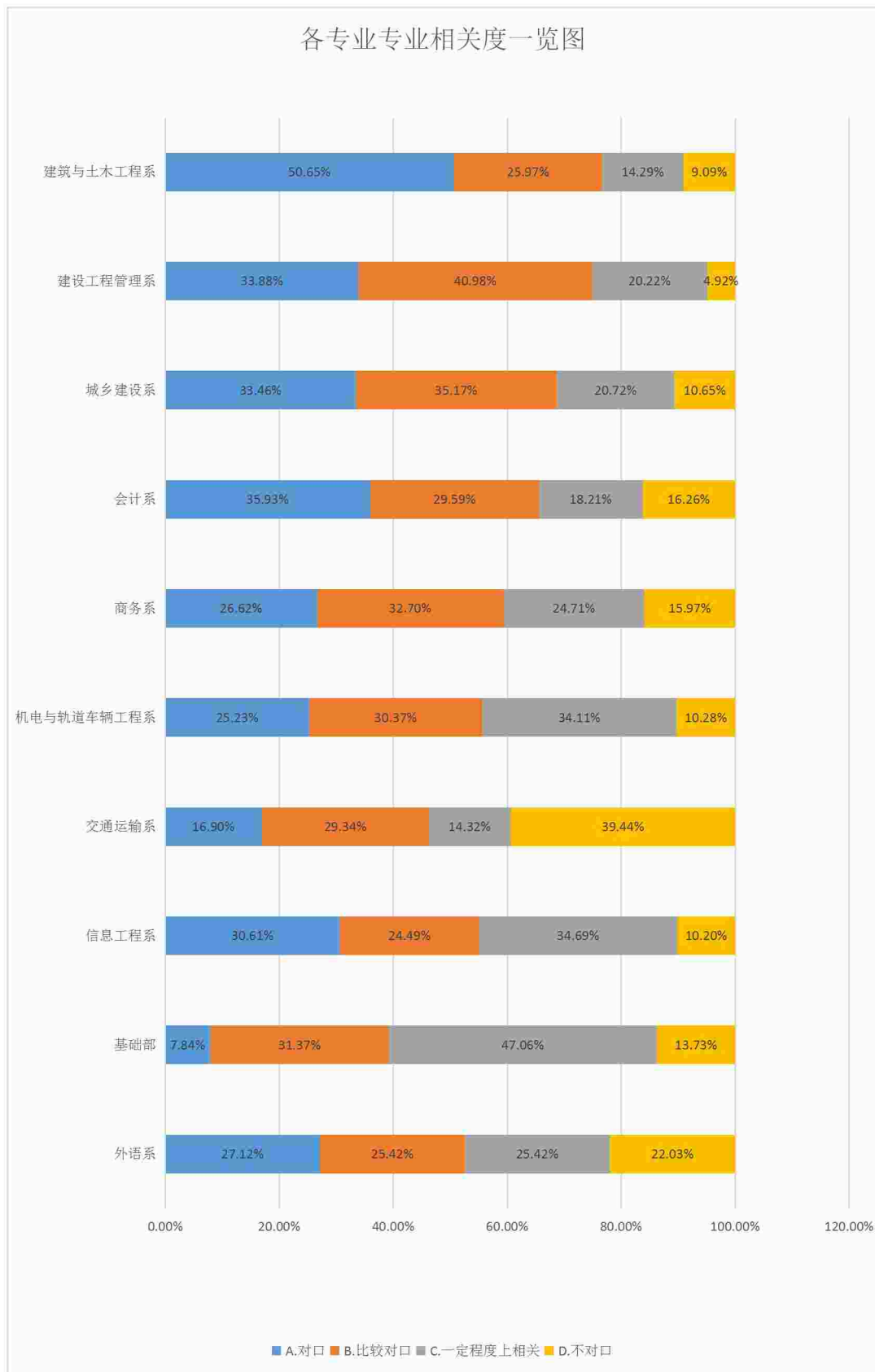
（二）各学院专业相关度

本校 2020 届土木工程学院毕业生从事的岗位与专业“比较对口（35.62%）”的最多，商学院毕业生从事岗位与专业“对口（33.14%）”最多，轨道交通学院毕业生从事岗位与专业“比较对口（29.16%）”最多。



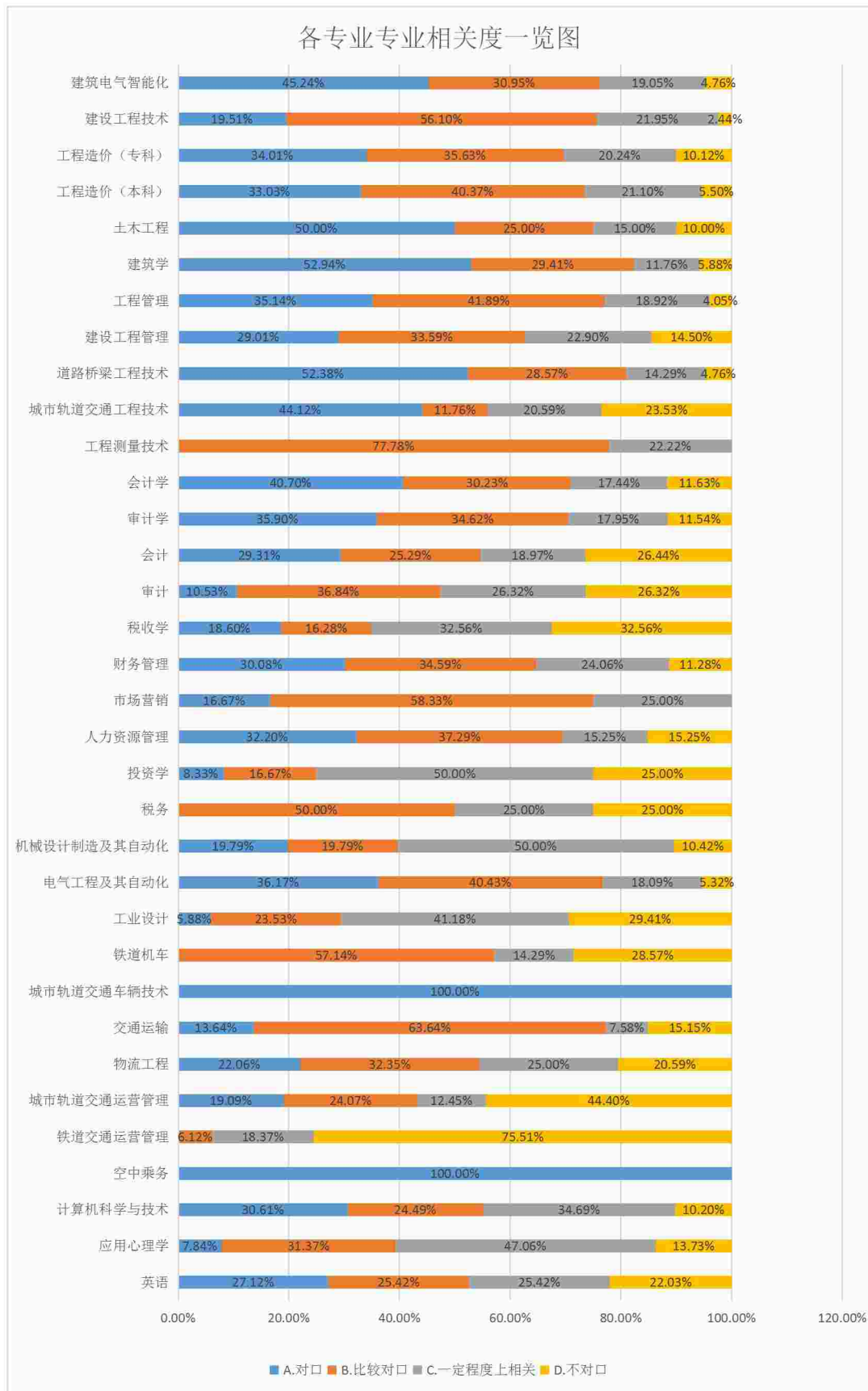
数据来源：西南交通大学希望学院 2020 届毕业生 6 月就业回访调查问卷数据。

(三) 各系部专业相关度



数据来源：西南交通大学希望学院 2020 届毕业生 6 月就业回访调查问卷数据。

(四) 各专业专业相关度

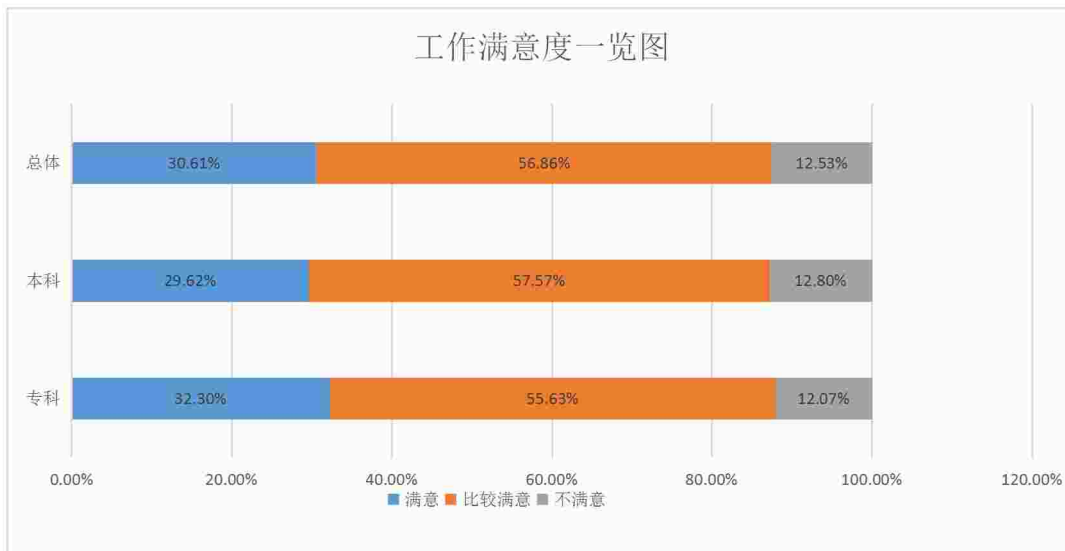


数据来源：西南交通大学希望学院 2020 届毕业生 6 月就业回访调查问卷数据。

二、工作满意度

（一）工作满意度

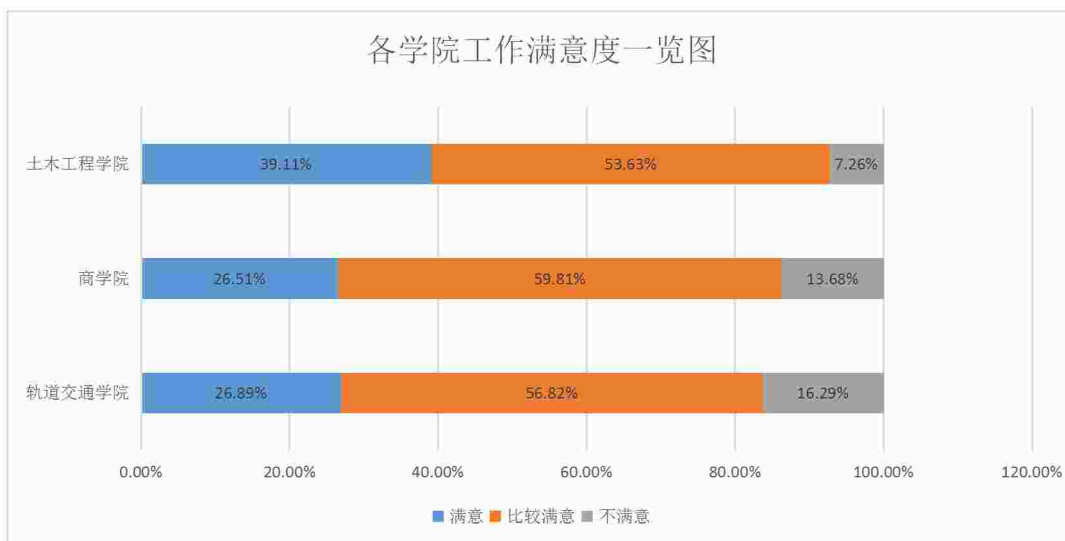
本校 2020 届总体毕业生对现在任职的岗位满意度整体情况较好，不满意仅占 12.53%，大部分毕业生对任职岗位较为满意。



数据来源：西南交通大学希望学院 2020 届毕业生 12 月回访调查问卷数据。

（二）各学院工作满意度

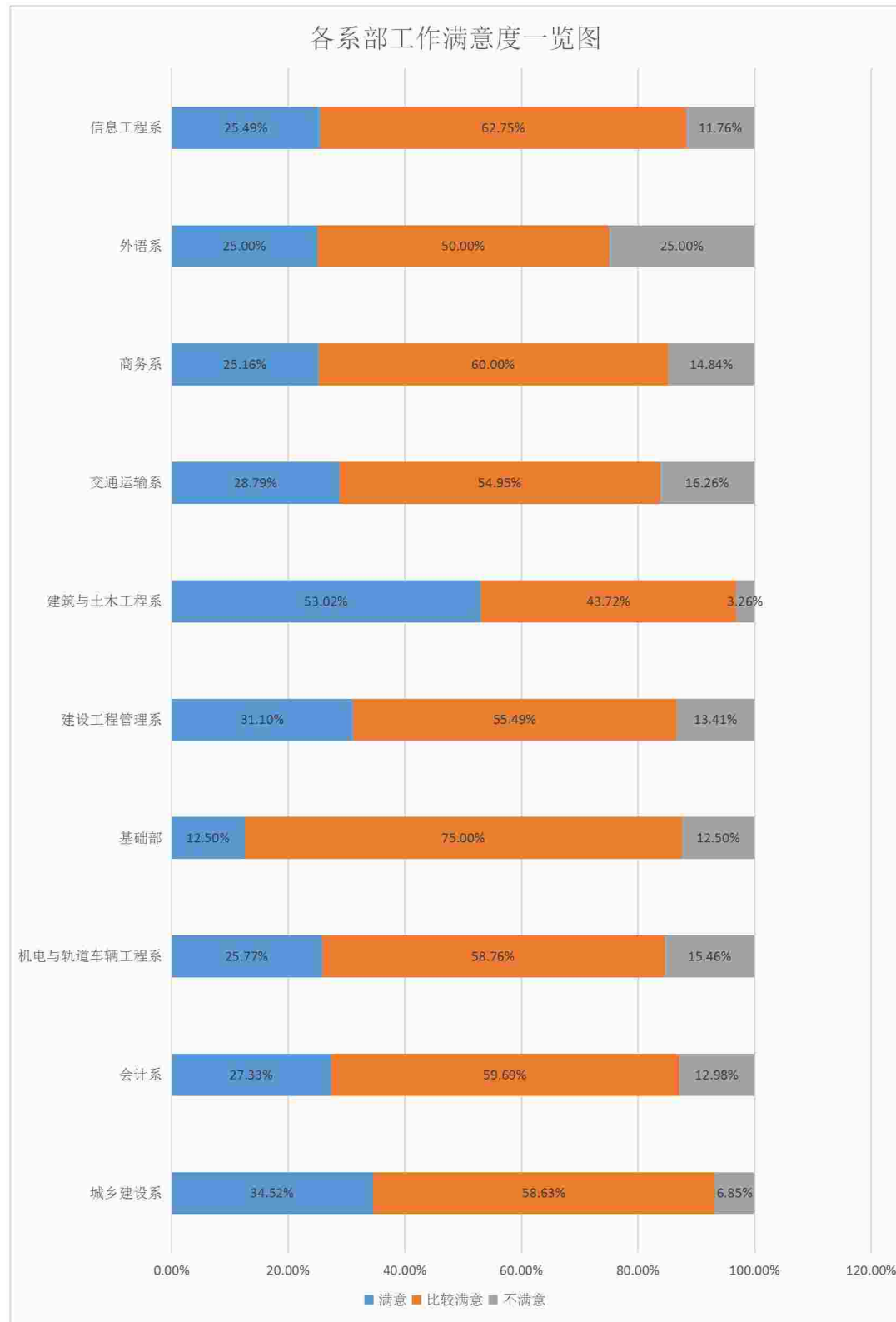
本校 2020 届对各学院任职满意度调研显示，满意度最高的是土木工程学院，毕业生对现在任职的岗位满意占比高达 92.76%，满意度最低是轨道交通学院，对现在任职的岗位满意度为 83.71%。



数据来源：西南交通大学希望学院 2020 届毕业生 12 月回访调查问卷数据。

（三）各系部工作满意度

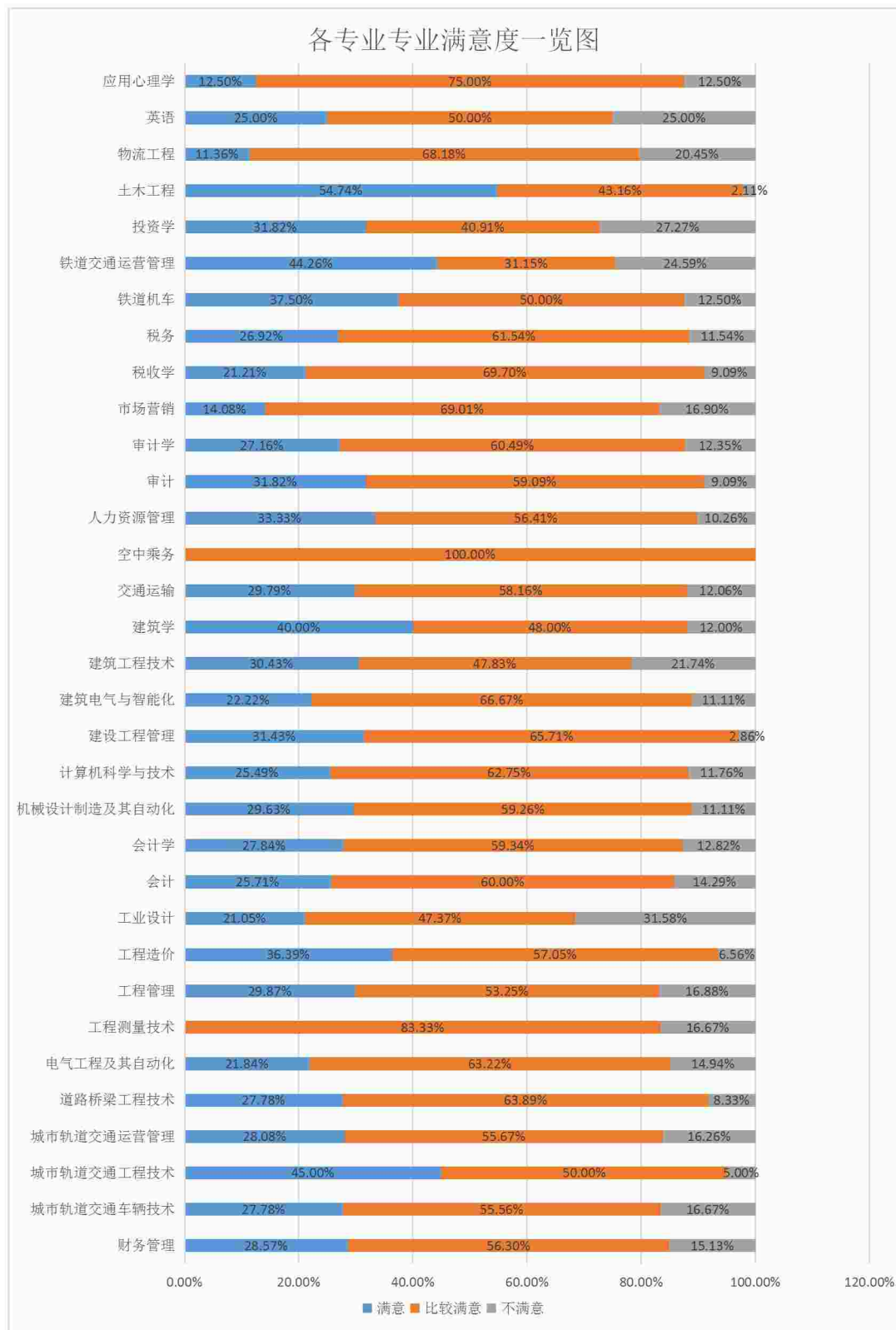
本校 2020 届各系部毕业生对现在任职的岗位表现出“比较满足”的态度较多。



数据来源：西南交通大学希望学院 2020 届毕业生 12 月回访调查问卷数据。

(四) 各专业工作满意度

本校 2020 届各专业毕业生对现在任职的岗位表现出“比较满足”的态度较多。



数据来源：西南交通大学希望学院 2020 届毕业生 12 月回访调查问卷数据。

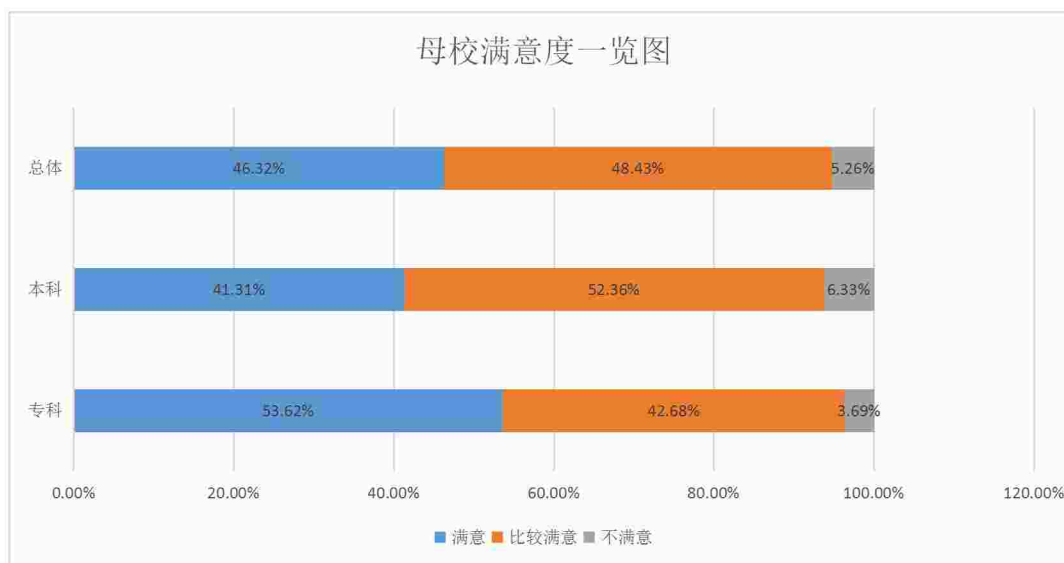
第四章 毕业生调研评价

一、毕业生对学院教学培养的评价

(一) 母校满意度

1. 对母校满意情况

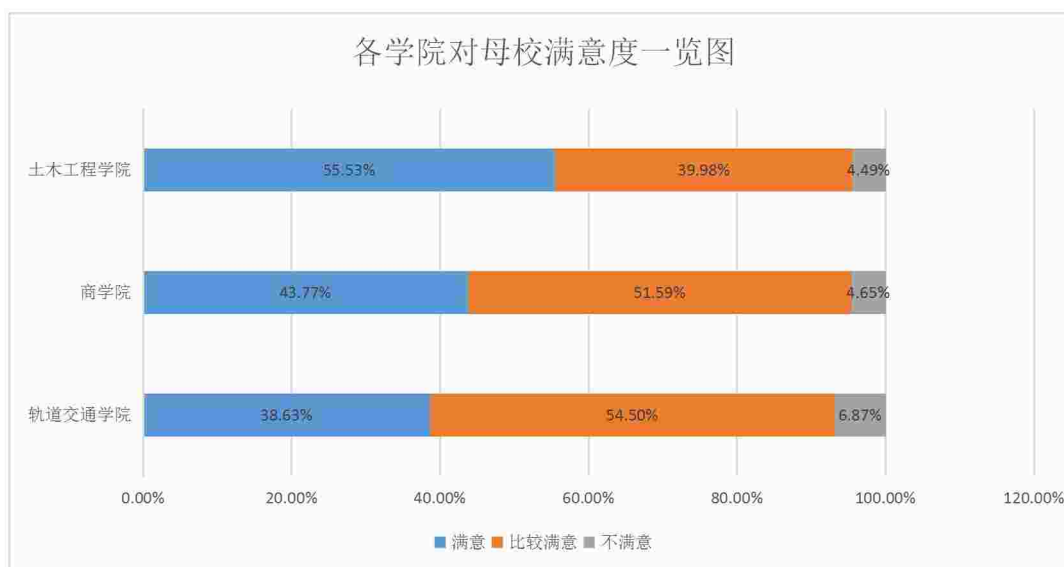
本校 2020 届总体毕业生对母校表示“满意(46.32%)”、“比较满意(48.43%)”的态度较多。



数据来源：西南交通大学希望学院 2020 届毕业生 12 月回访调查问卷数据。

2. 各学院对母校满意情况

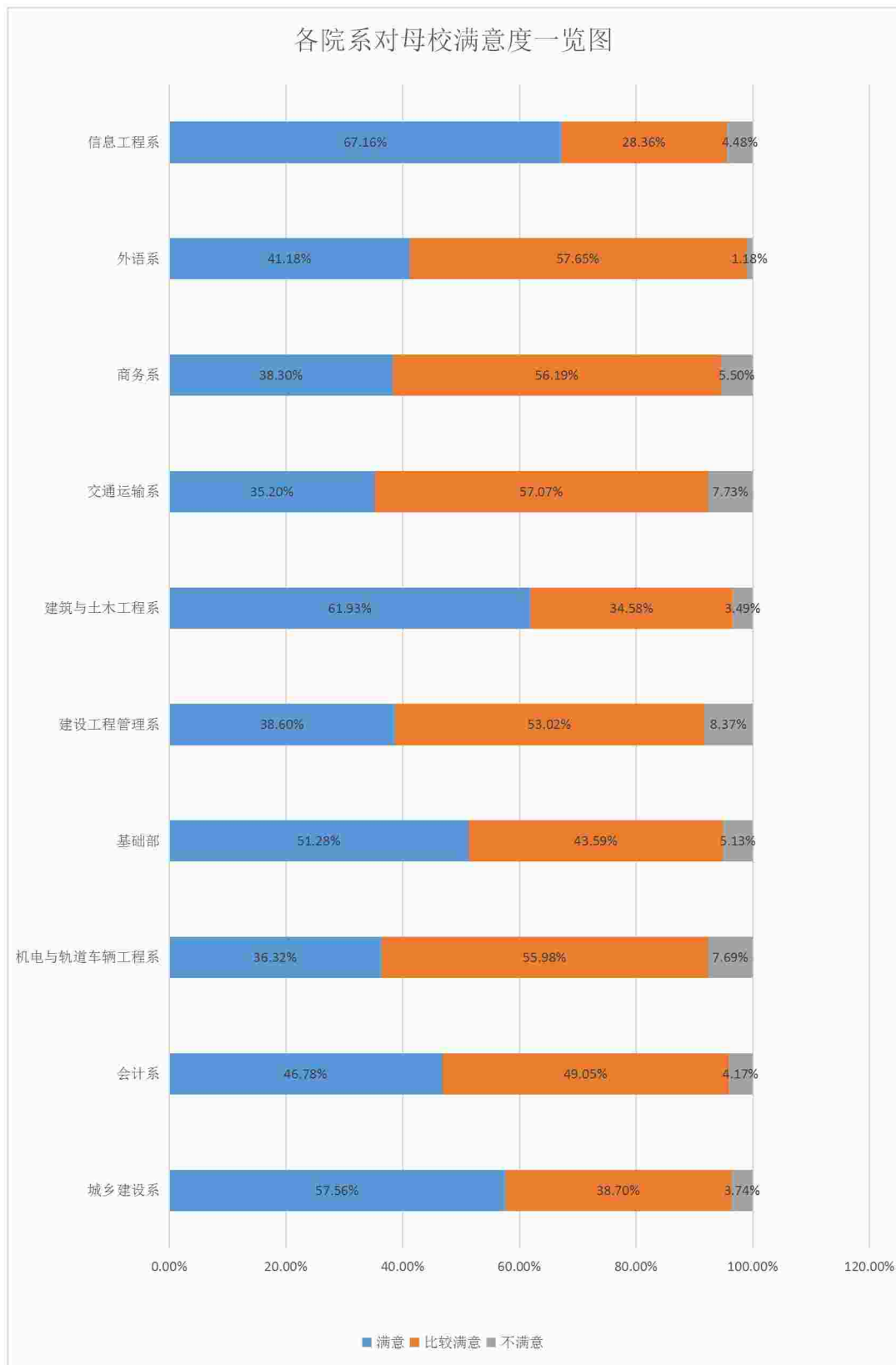
本校 2020 届各学院毕业生对母校表示“满意”、“比较满意”的态度较多。



数据来源：西南交通大学希望学院 2020 届毕业生 12 月回访调查问卷数据。

3. 各系部对母校满意情况

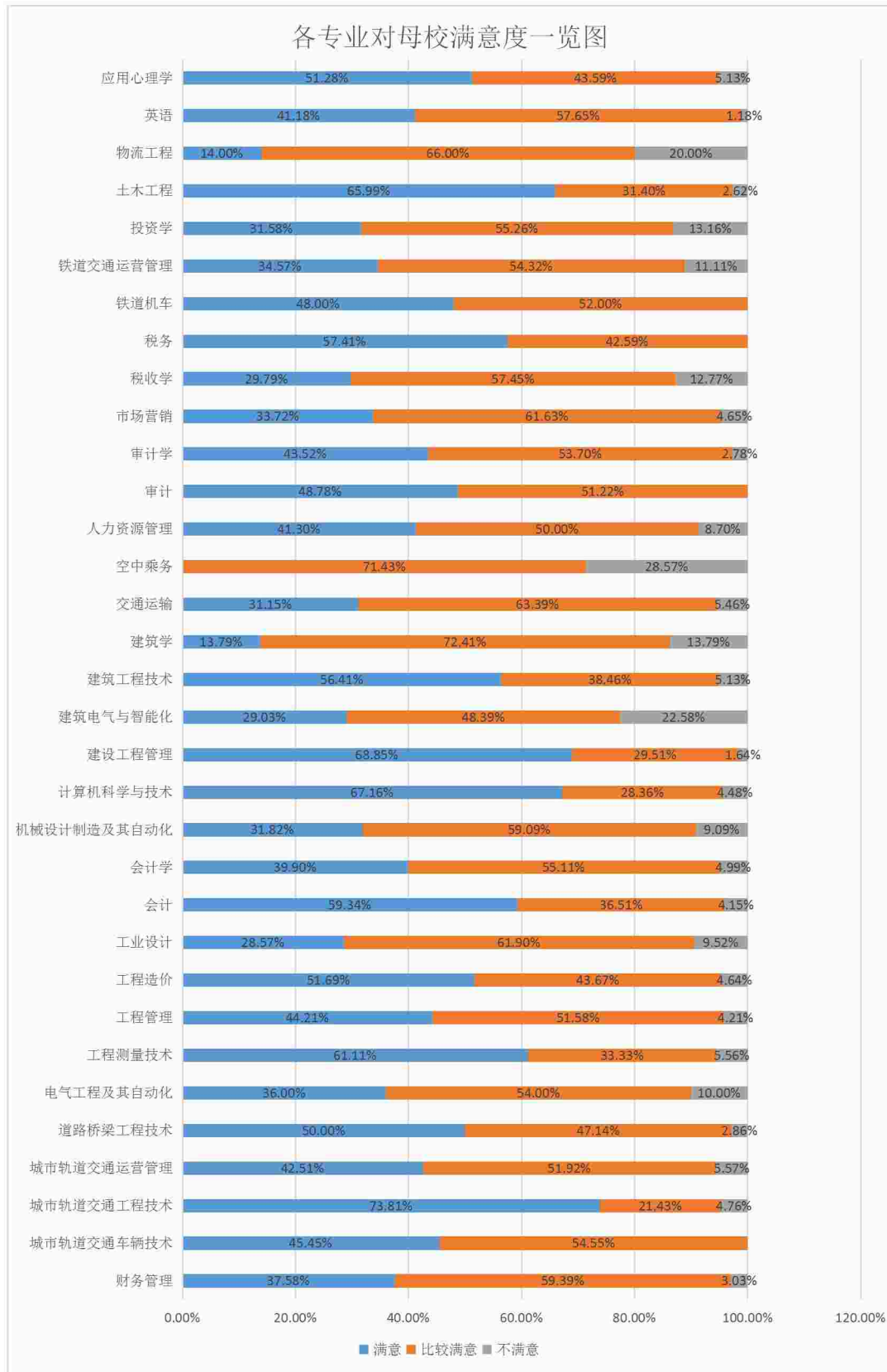
本校 2020 届各系部毕业生对母校表示“满意”、“比较满意”的态度较多。



数据来源：西南交通大学希望学院 2020 届毕业生 12 月回访调查问卷数据。

4. 各专业对母校满意情况

本校 2020 届各专业毕业生对母校表示“满意”、“比较满意”的态度较多。



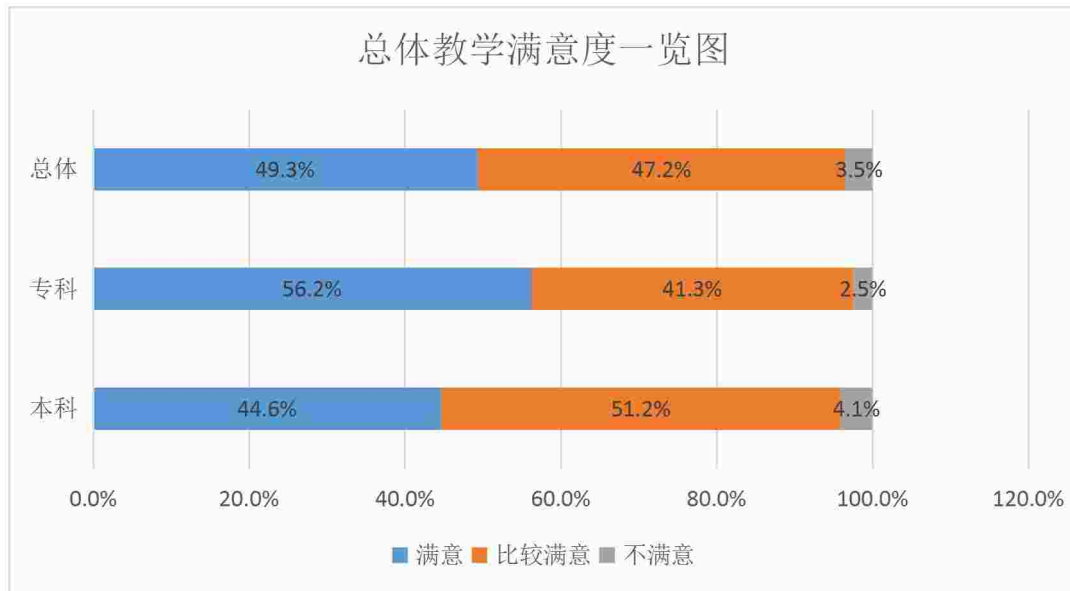
数据来源：西南交通大学希望学院 2020 届毕业生 12 月回访调查问卷数据。

（二）教学培养工作评价

1. 总体教学工作满意情况

（1）满意度情况

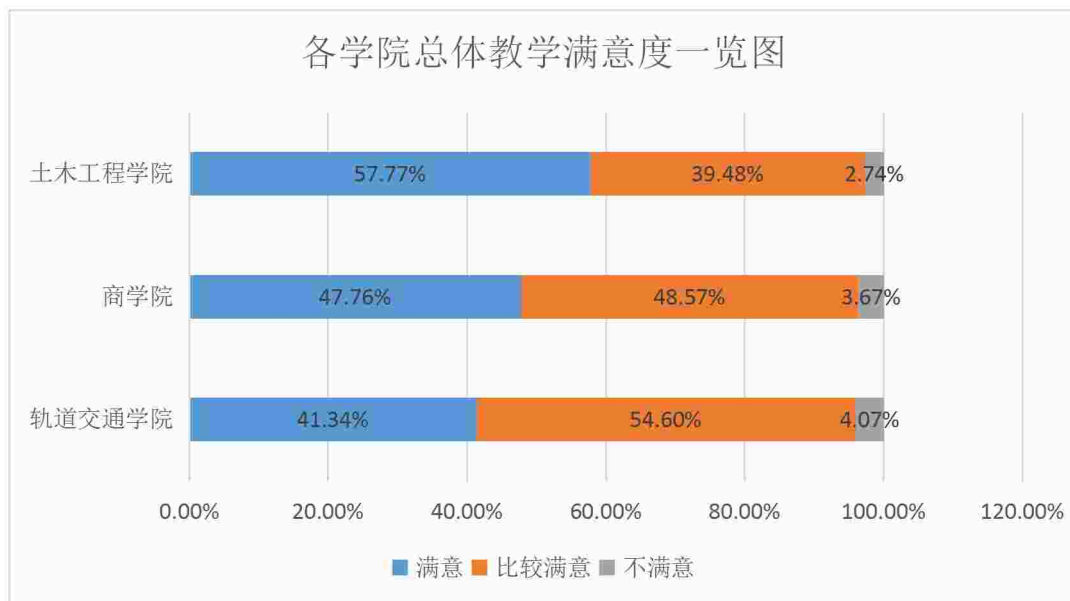
本校 2020 届毕业生对母校总体满意度表示“满意”、“比较满意”的态度较多。



数据来源：西南交通大学希望学院 2020 届毕业生 12 月回访调查问卷数据。

（2）各学院满意度情况

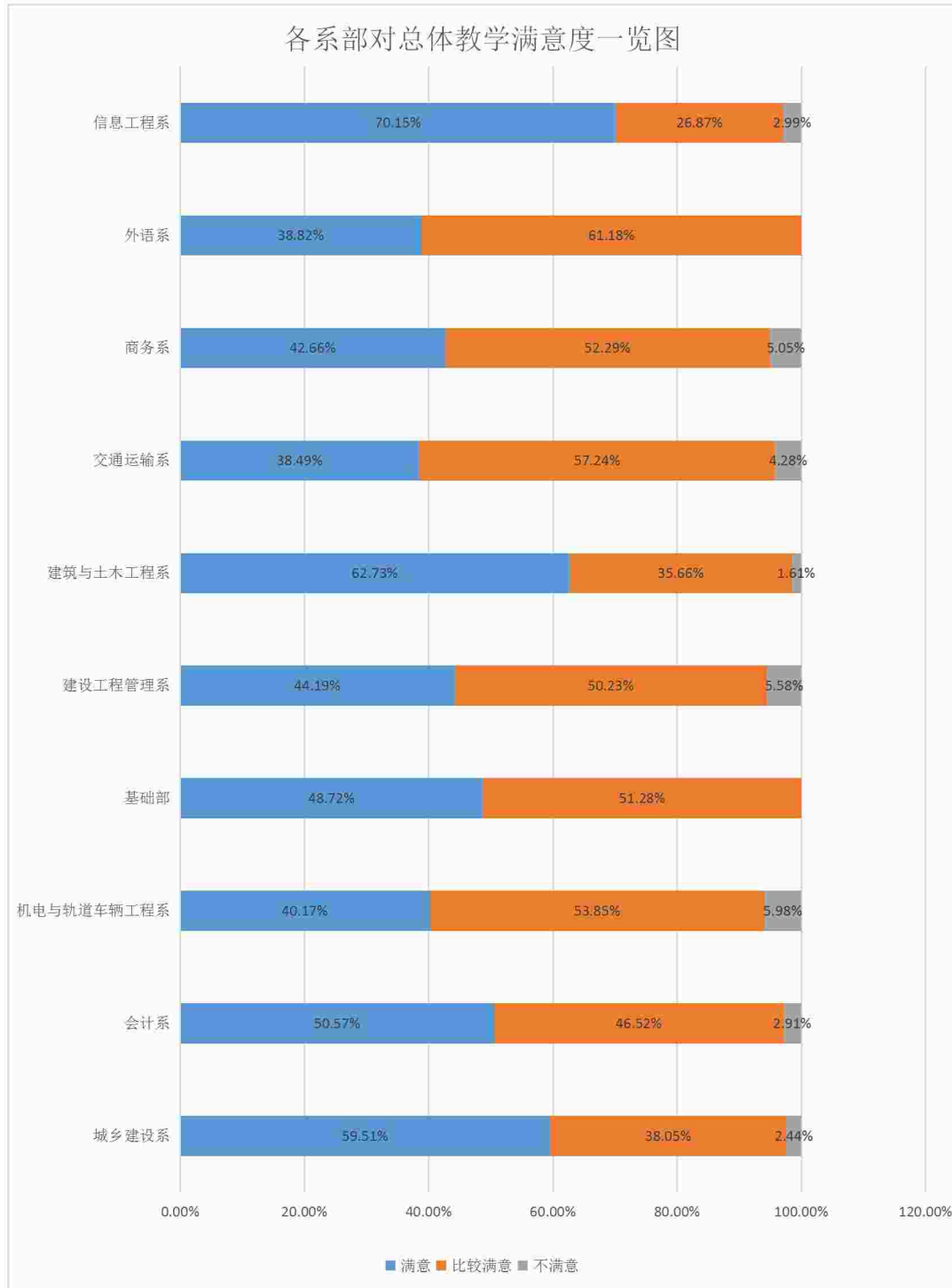
本校 2020 届各学院毕业生对母校总体满意度表示“满意”、“比较满意”的态度较多。



数据来源：西南交通大学希望学院 2020 届毕业生 12 月回访调查问卷数据。

(3) 各系部满意度情况

本校 2020 届各系部毕业生对母校总体满意度表示“满意”、“比较满意”的态度较多。

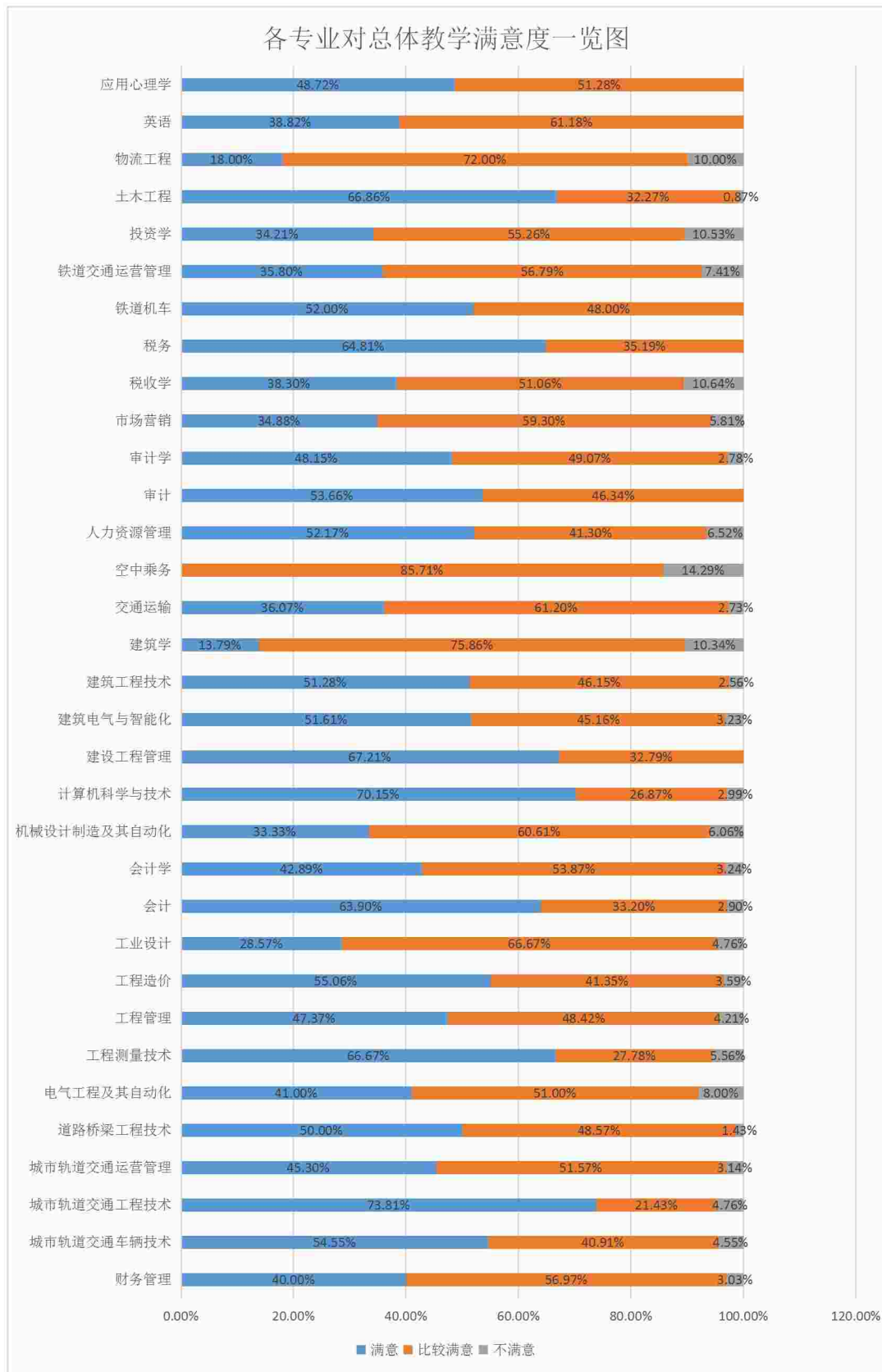


数据来源：西南交通大学希望学院 2020 届毕业生 12 月回访调查问卷数据。

(4) 各专业满意度

本校 2020 届各专业毕业生对母校总体满意度表示“满意”、“比较满意”

的态度较多。

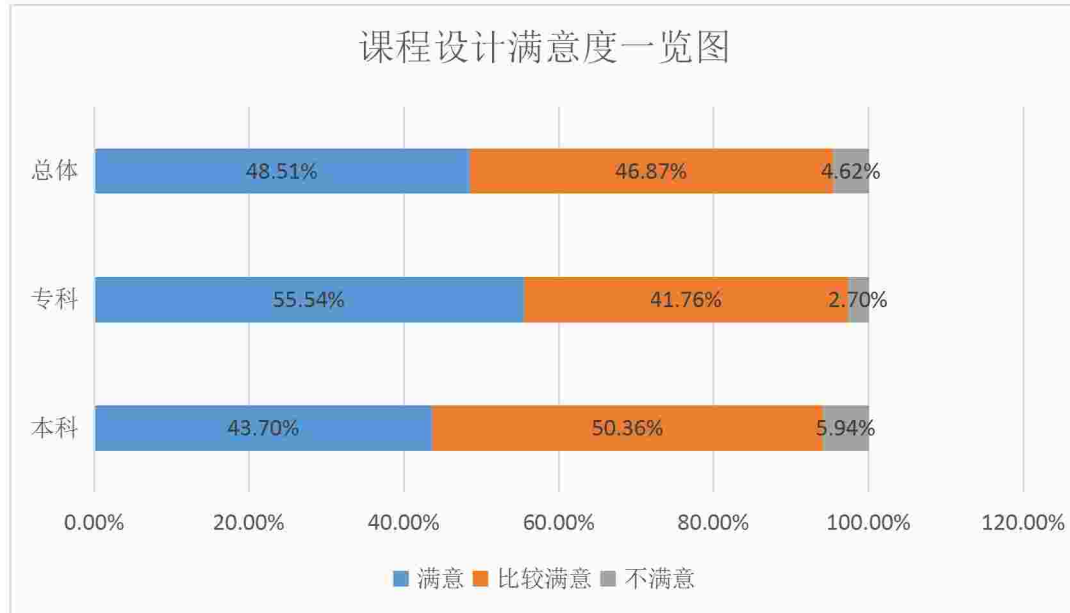


数据来源：西南交通大学希望学院 2020 届毕业生 12 月回访调查问卷数据。

2. 课程设计满意情况

(1) 满意度情况

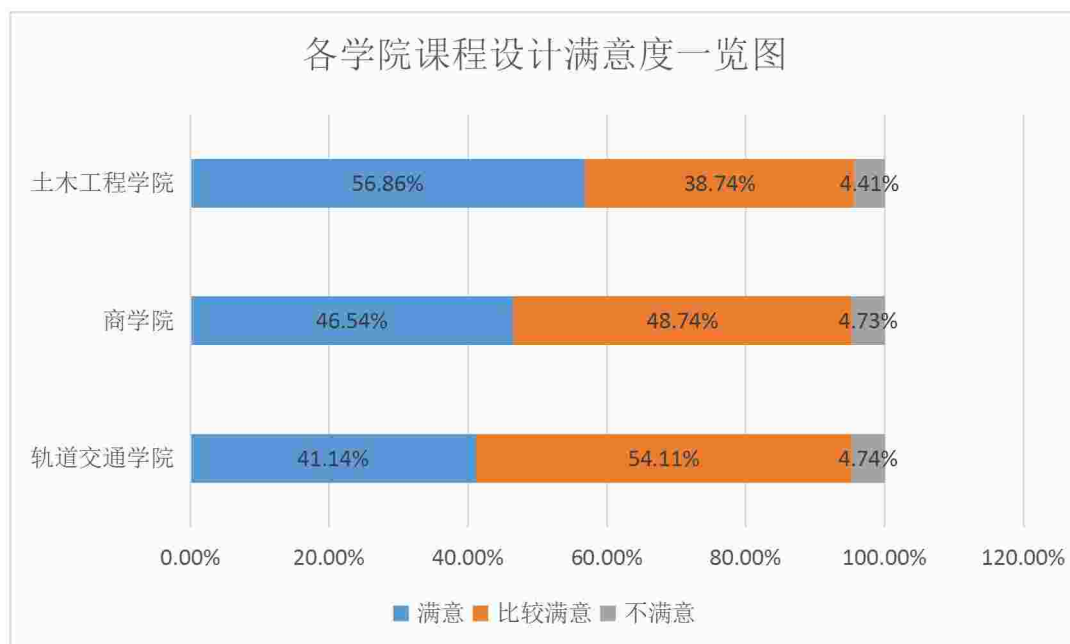
本校 2020 届毕业生对母校课程设计满意度表示“满意”、“比较满意”的态度较多。



数据来源：西南交通大学希望学院 2020 届毕业生 12 月回访调查问卷数据。

(2) 各学院满意度情况

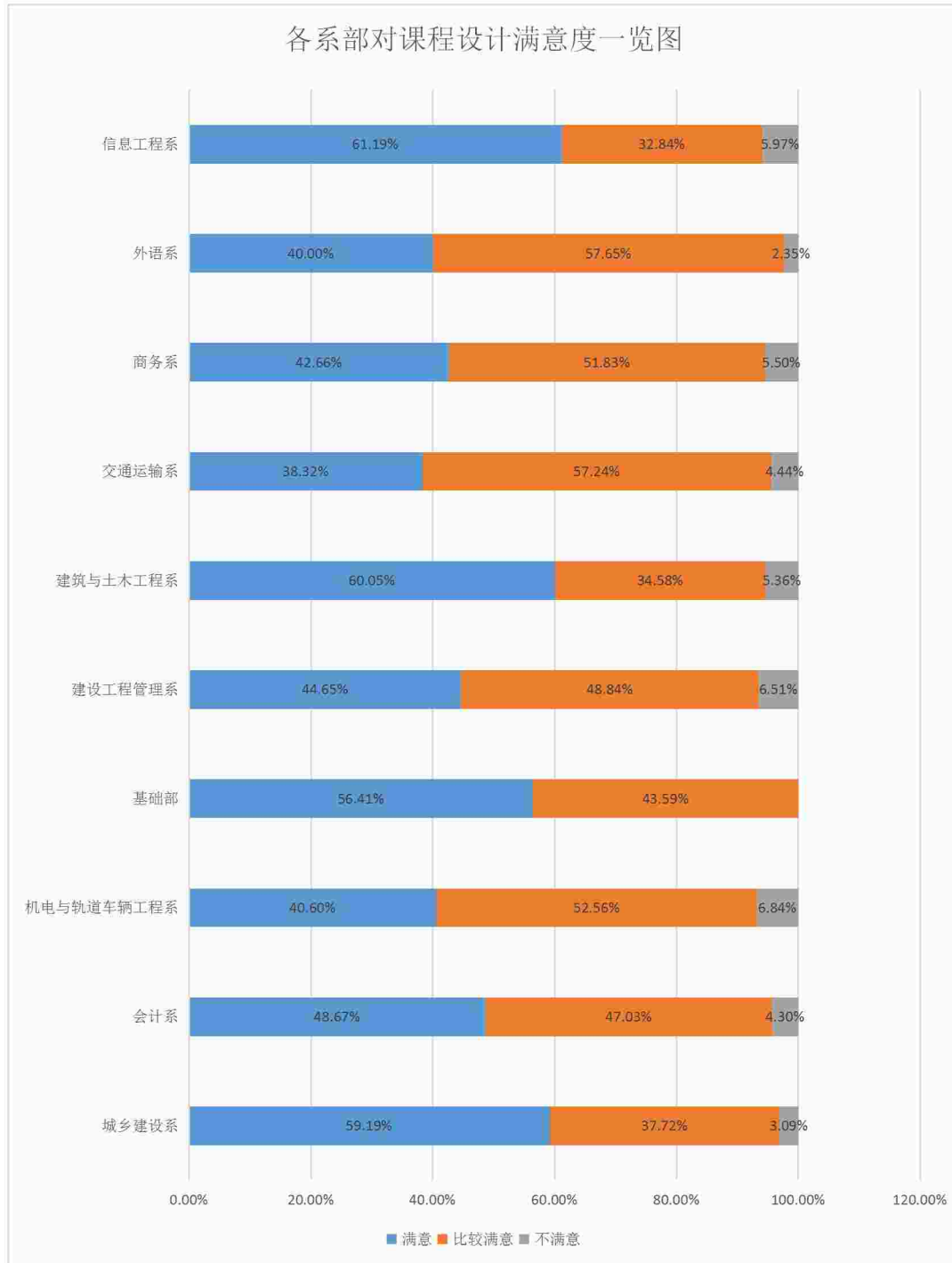
本校 2020 届各学院毕业生对母校课程设计满意度表示“满意”、“比较满意”的态度较多。



数据来源：西南交通大学希望学院 2020 届毕业生 12 月回访调查问卷数据。

(3) 各系部满意度情况

本校 2020 届各系部毕业生对母校课程设计满意度表示“满意”、“比较满意”的态度较多。

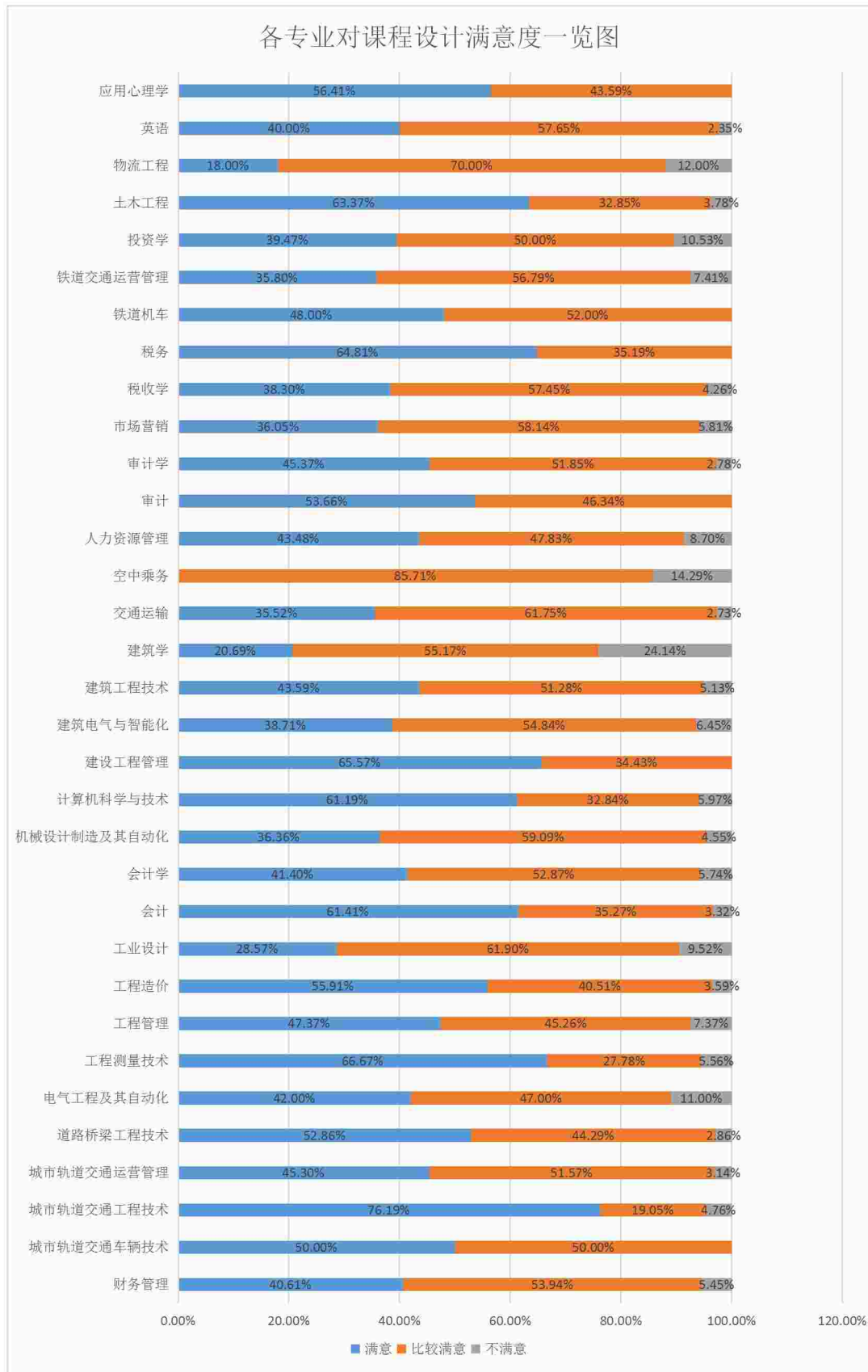


数据来源：西南交通大学希望学院 2020 届毕业生 12 月回访调查问卷数据。

(4) 各专业满意度

本校 2020 届各专业毕业生对母校课程设计满意度表示“满意”、“比较满

意”的态度较多。

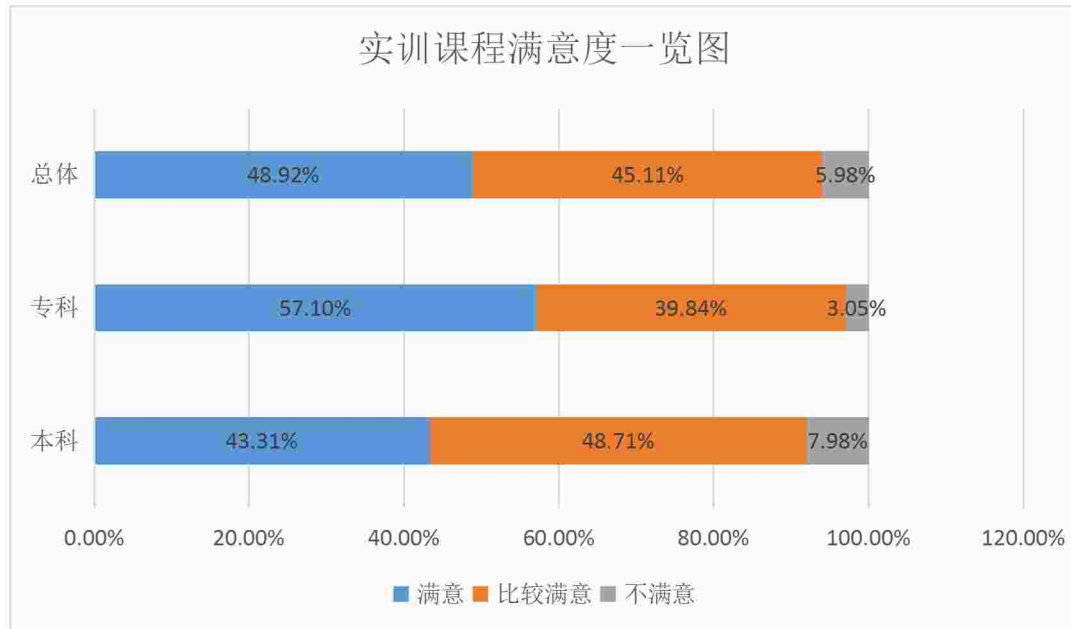


数据来源：西南交通大学希望学院 2020 届毕业生 12 月回访调查问卷数据。

3. 实训课程满意情况

(1) 总体满意度

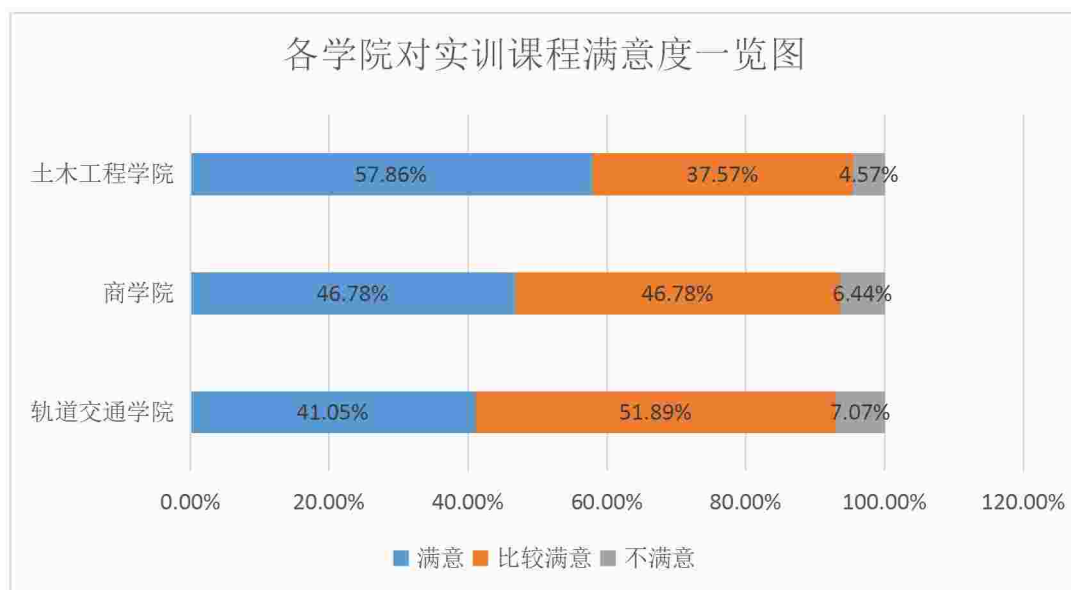
本校 2020 届毕业生对母校实训课程满意度表示“满意”、“比较满意”的态度较多。



数据来源：西南交通大学希望学院 2020 届毕业生 12 月回访调查问卷数据。

(2) 各学院满意度情况

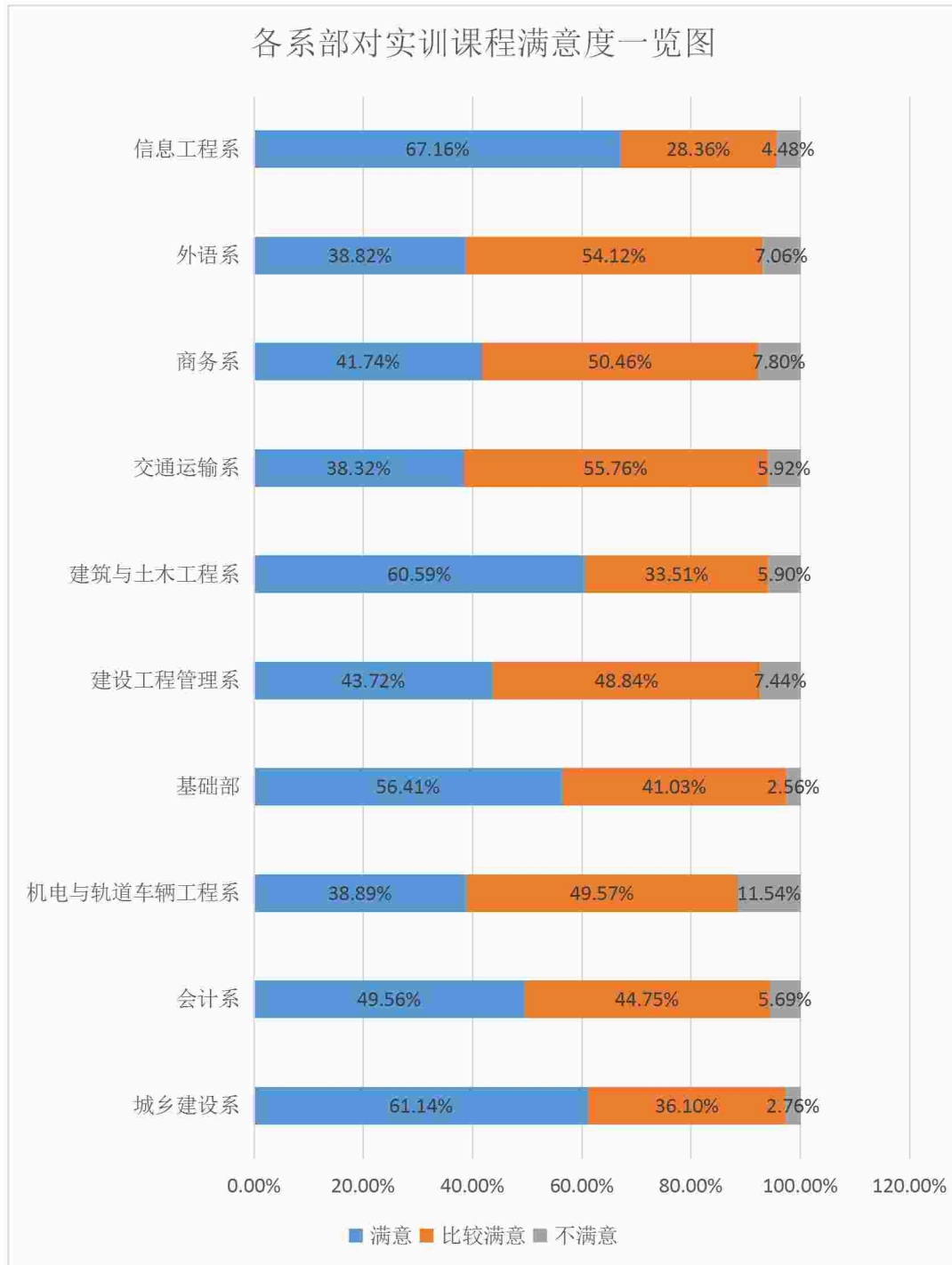
本校 2020 届各学院毕业生对母校实训课程满意度表示“满意”、“比较满意”的态度较多。



数据来源：西南交通大学希望学院 2020 届毕业生 12 月回访调查问卷数据。

(3) 各系部满意度情况

本校 2020 届各系部毕业生对母校实训课程满意度表示“满意”、“比较满意”的态度较多。

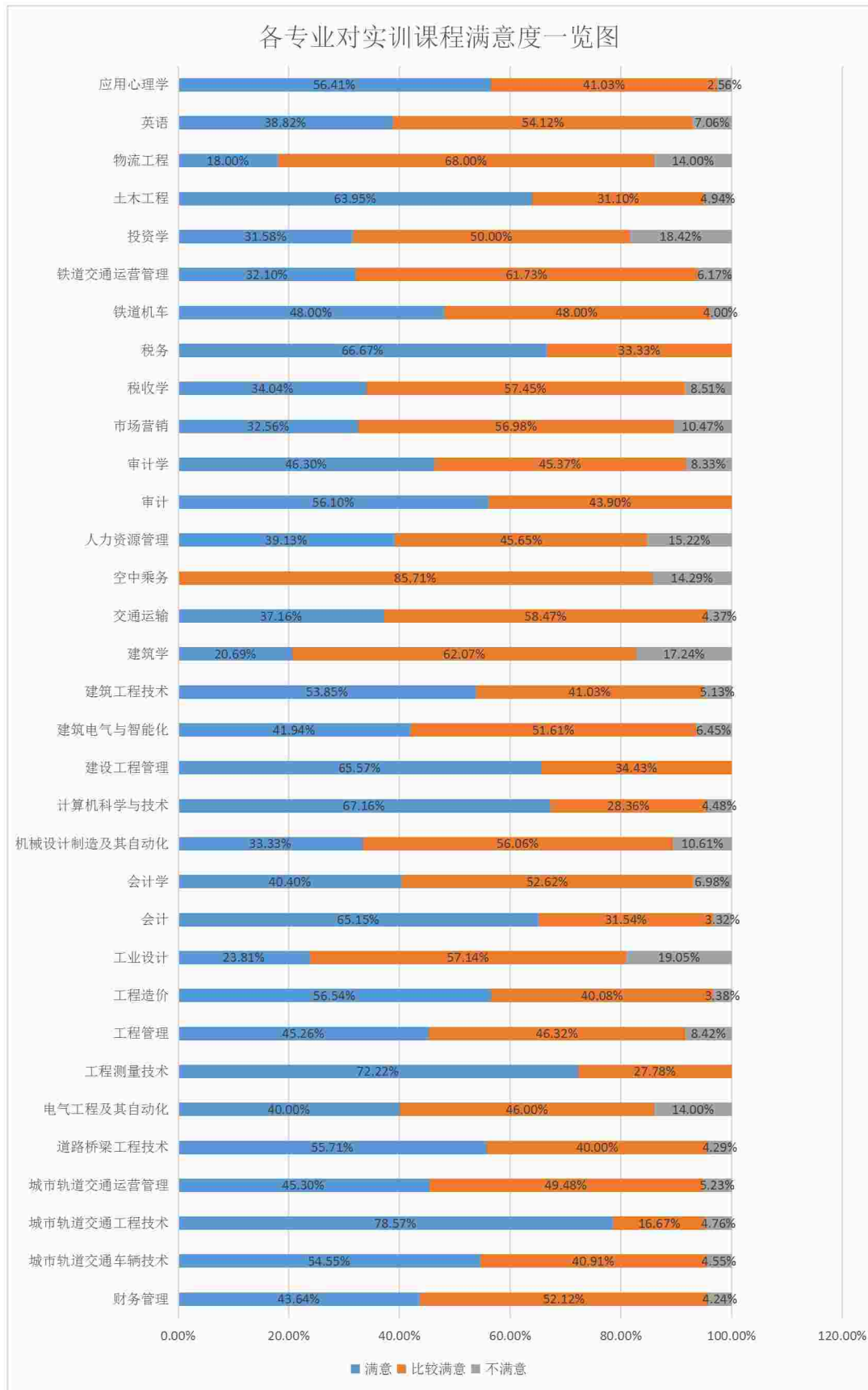


数据来源：西南交通大学希望学院 2020 届毕业生 12 月回访调查问卷数据。

(4) 各专业满意度

本校 2020 届各专业毕业生对母校实训课程满意度表示“满意”、“比较满

意”的态度较多。

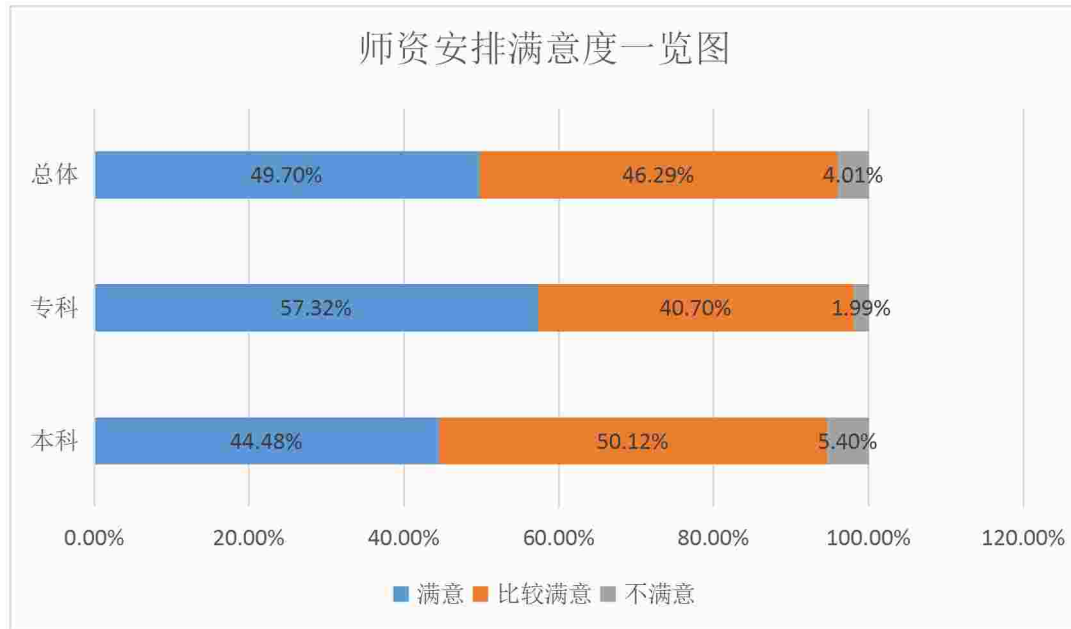


数据来源：西南交通大学希望学院 2020 届毕业生 12 月回访调查问卷数据。

4. 师资安排满意情况

(1) 满意度情况

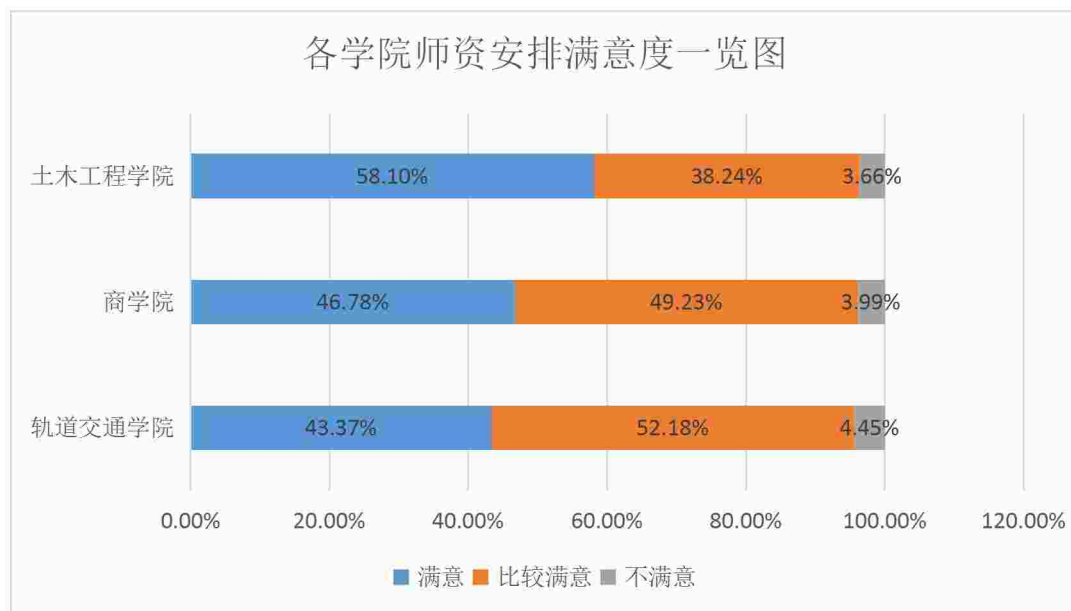
本校 2020 届毕业生对母校师资安排满意度表示“满意”、“比较满意”的态度较多。



数据来源：西南交通大学希望学院 2020 届毕业生 12 月回访调查问卷数据。

(2) 各学院满意度情况

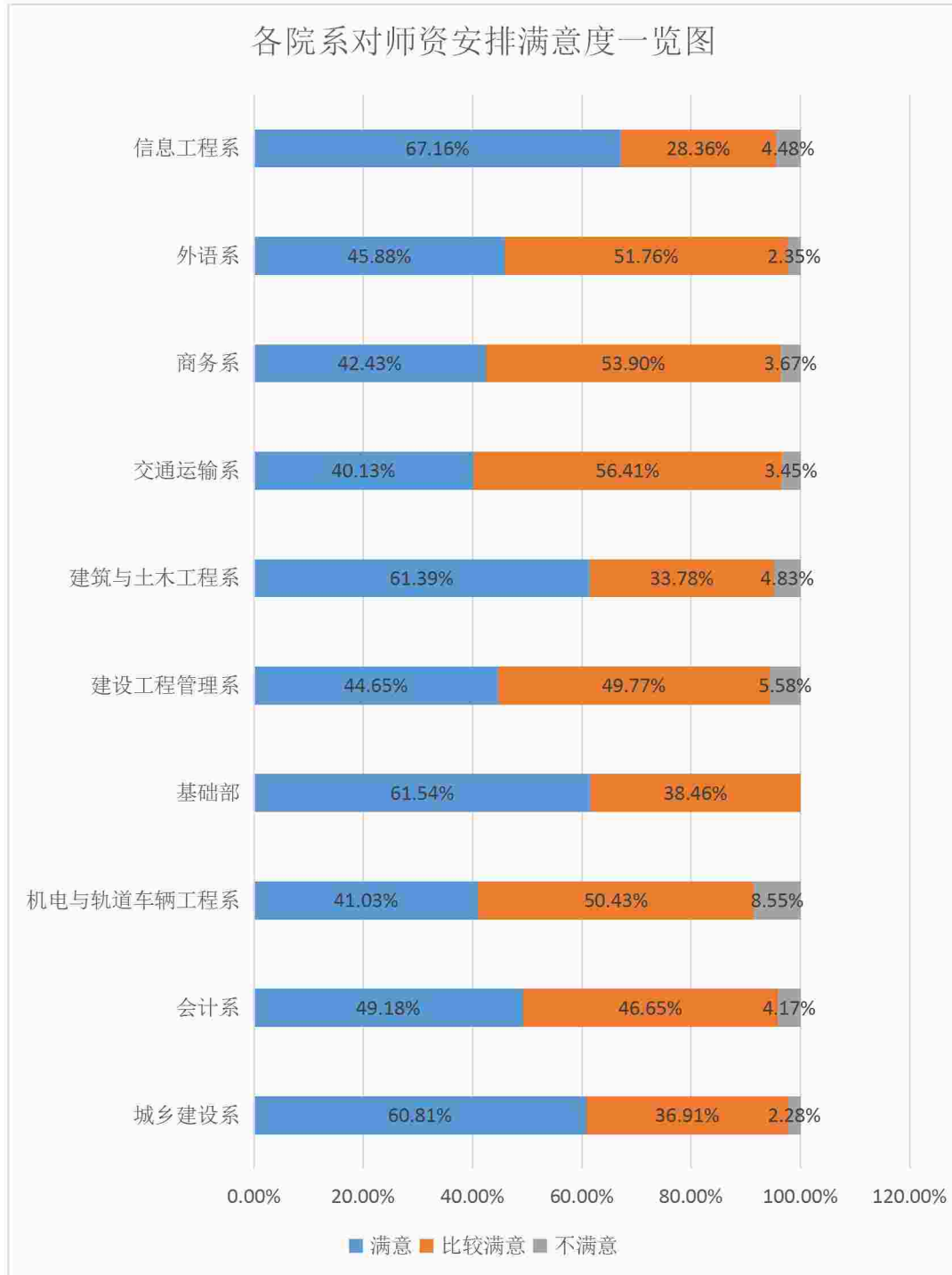
本校 2020 届各学院毕业生对母校师资安排满意度表示“满意”、“比较满意”的态度较多。



数据来源：西南交通大学希望学院 2020 届毕业生 12 月回访调查问卷数据。

(3) 各系部满意度情况

本校 2020 届各系部毕业生对母校师资安排满意度表示“满意”、“比较满意”的态度较多。

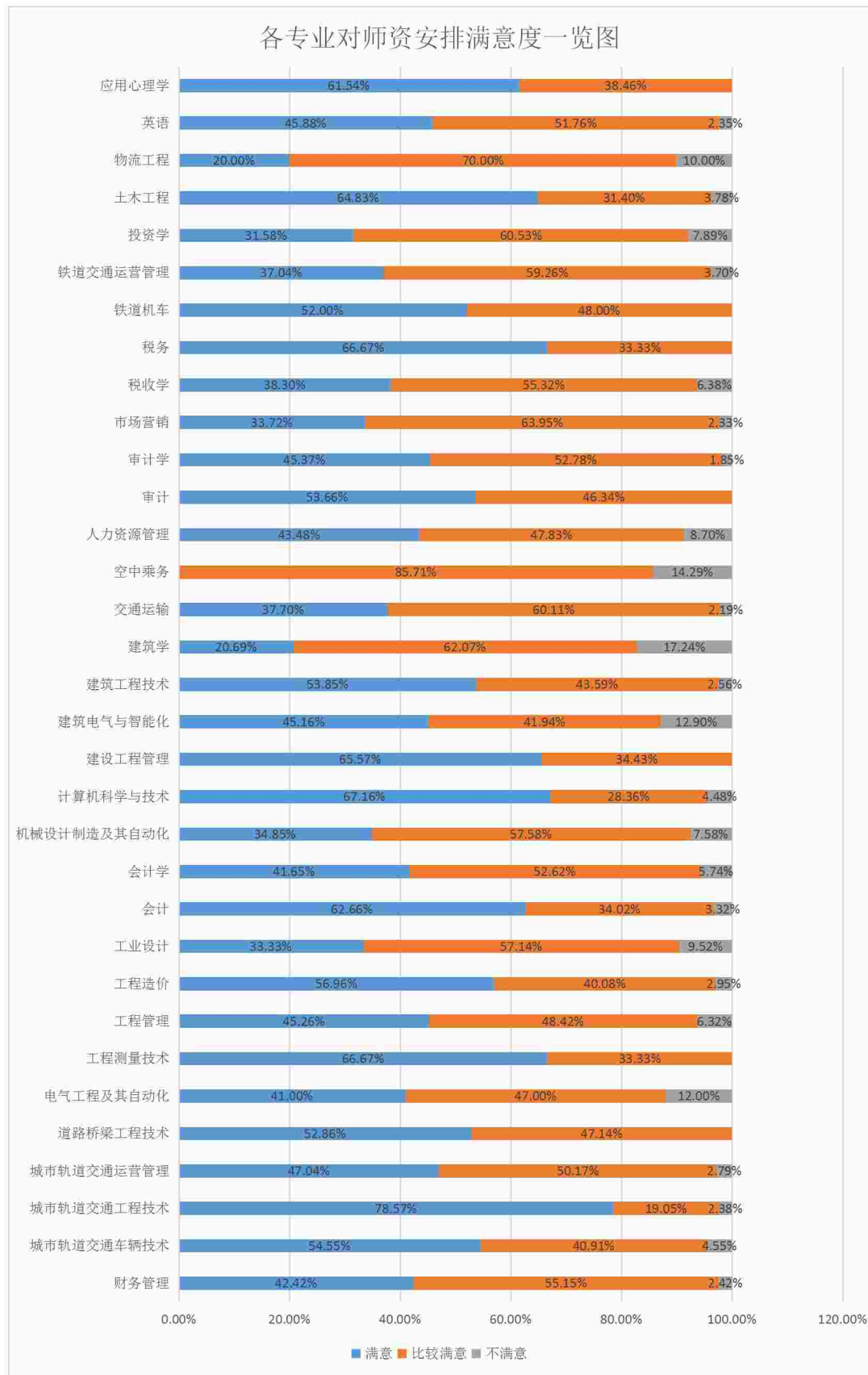


数据来源：西南交通大学希望学院 2020 届毕业生 12 月回访调查问卷数据。

(4) 各专业满意度

本校 2020 届各专业毕业生对母校师资安排满意度表示“满意”、“比较满

意”的态度较多。

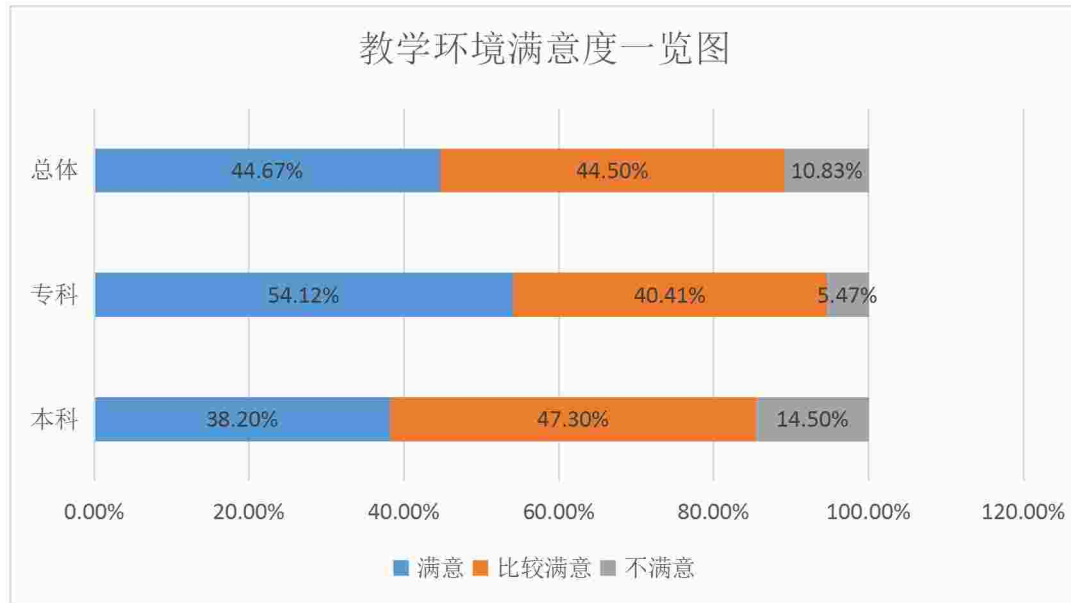


数据来源：西南交通大学希望学院 2020 届毕业生 12 月回访调查问卷数据。

5. 教学环境满意情况

(1) 满意度情况

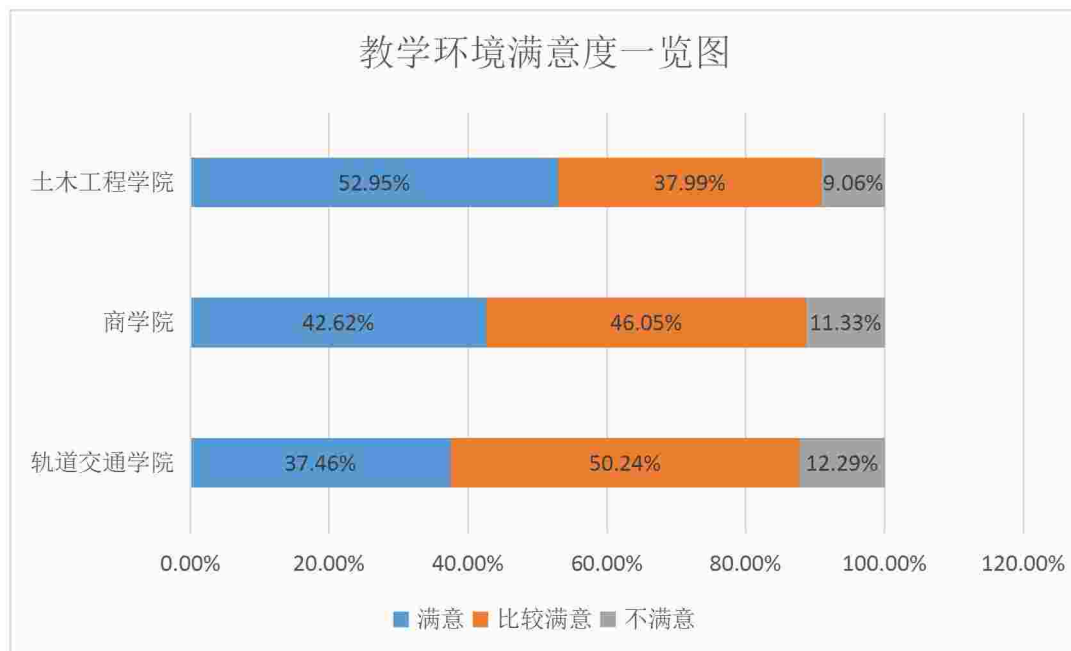
本校 2020 届毕业生对母校教学环境满意度表示“满意”、“比较满意”的态度较多。



数据来源：西南交通大学希望学院 2020 届毕业生 12 月回访调查问卷数据。

(2) 各学院满意度情况

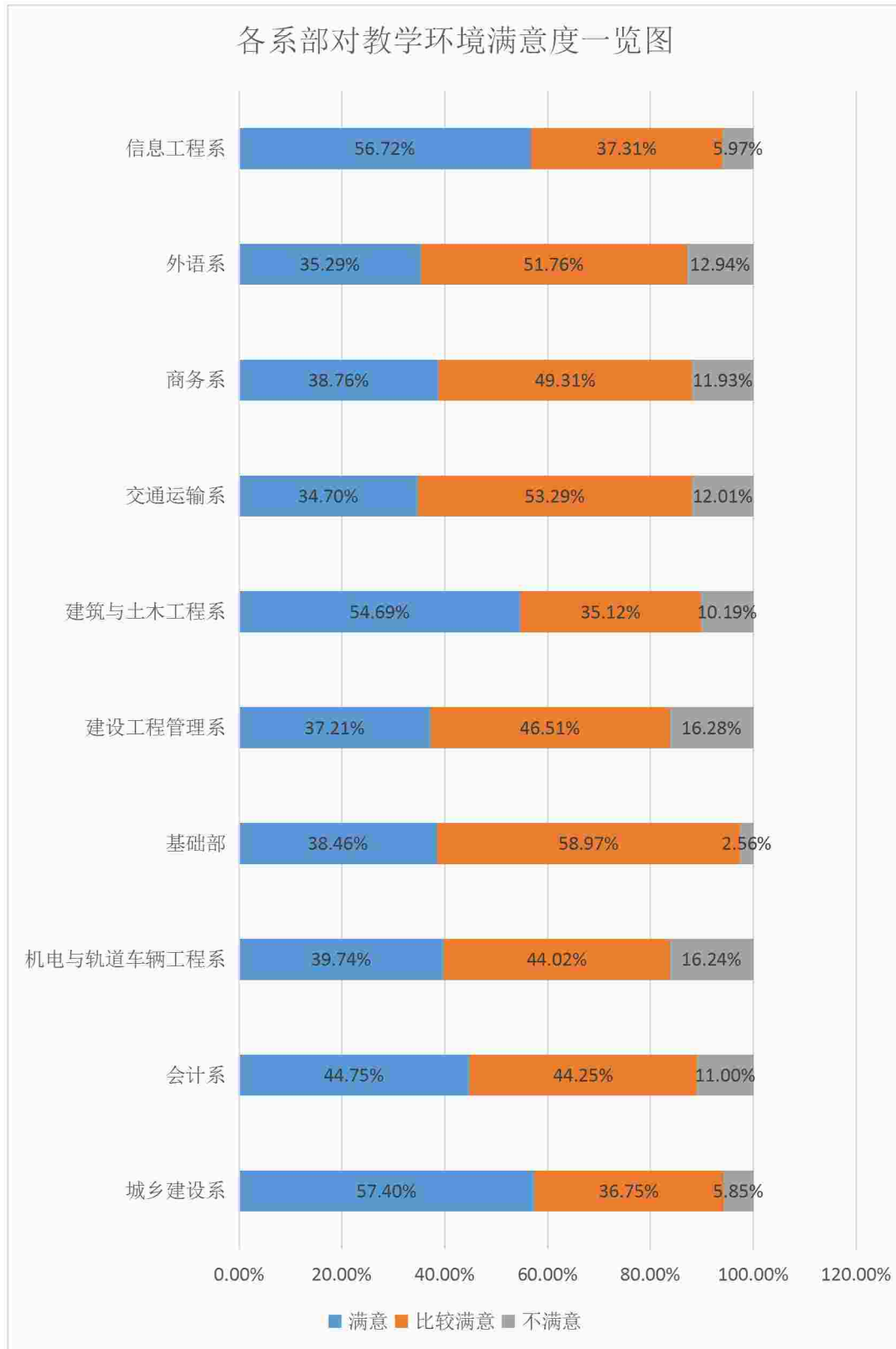
本校 2020 届各学院毕业生对母校教学环境满意度表示“满意”、“比较满意”的态度较多。



数据来源：西南交通大学希望学院 2020 届毕业生 12 月回访调查问卷数据。

(3) 各系部满意度情况

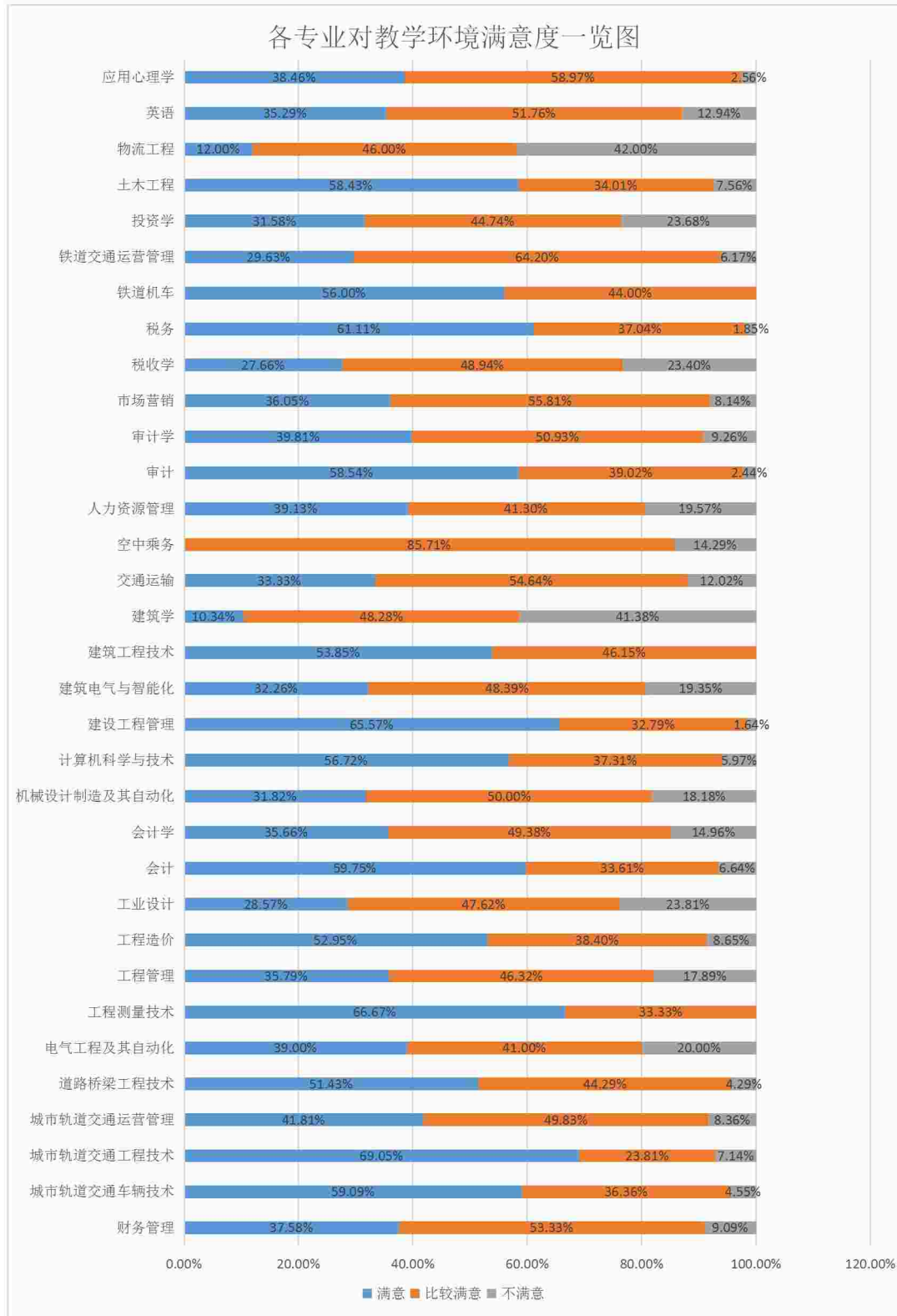
本校 2020 届各系部毕业生对母校教学环境满意度表示“满意”、“比较满意”的态度较多。



数据来源：西南交通大学希望学院 2020 届毕业生 12 月回访调查问卷数据。

(4) 各专业满意度

本校 2020 届各专业毕业生对母校教学环境满意度表示“满意”、“比较满意”的态度较多。



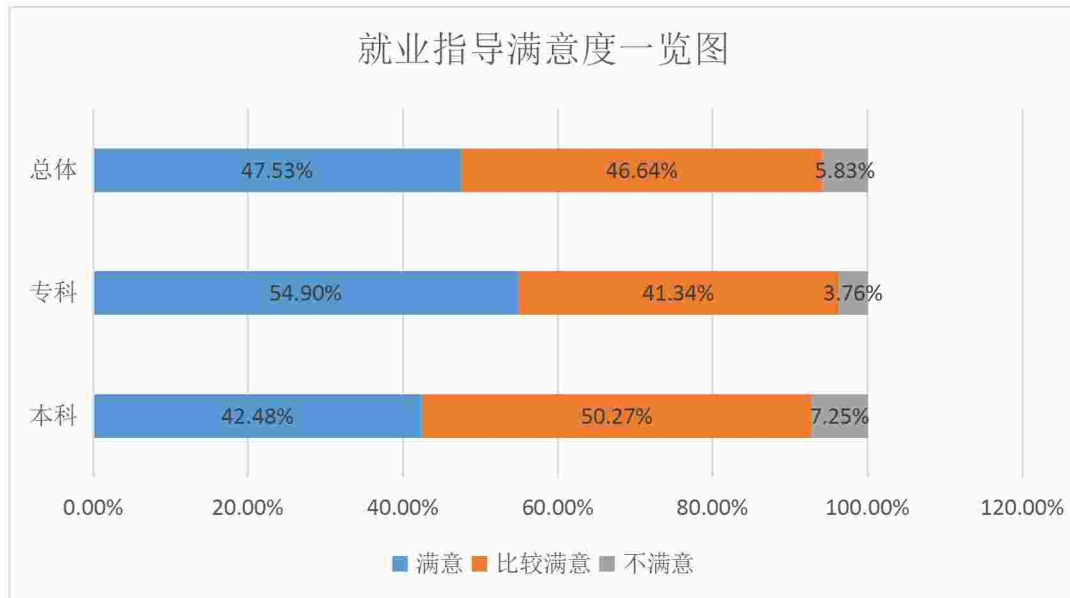
数据来源：西南交通大学希望学院 2020 届毕业生 12 月回访调查问卷数据。

(三) 就业指导工作评价

1. 就业指导工作满意度

(1) 满意度情况

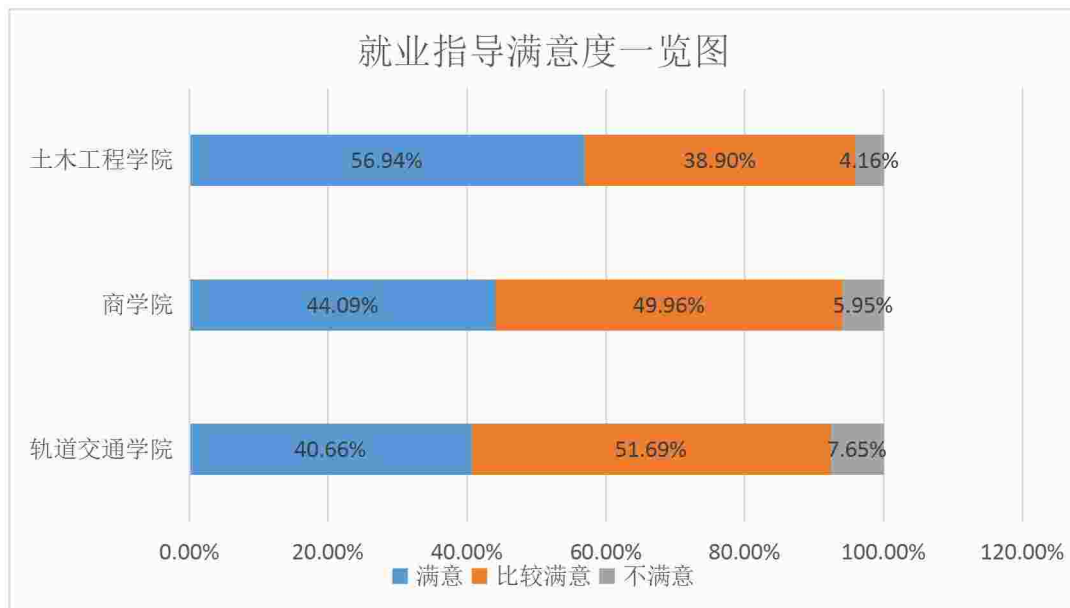
本校 2020 届毕业生对母校就业指导满意度表示“满意”、“比较满意”的态度较多。



数据来源：西南交通大学希望学院 2020 届毕业生 12 月回访调查问卷数据。

(2) 各学院满意度情况

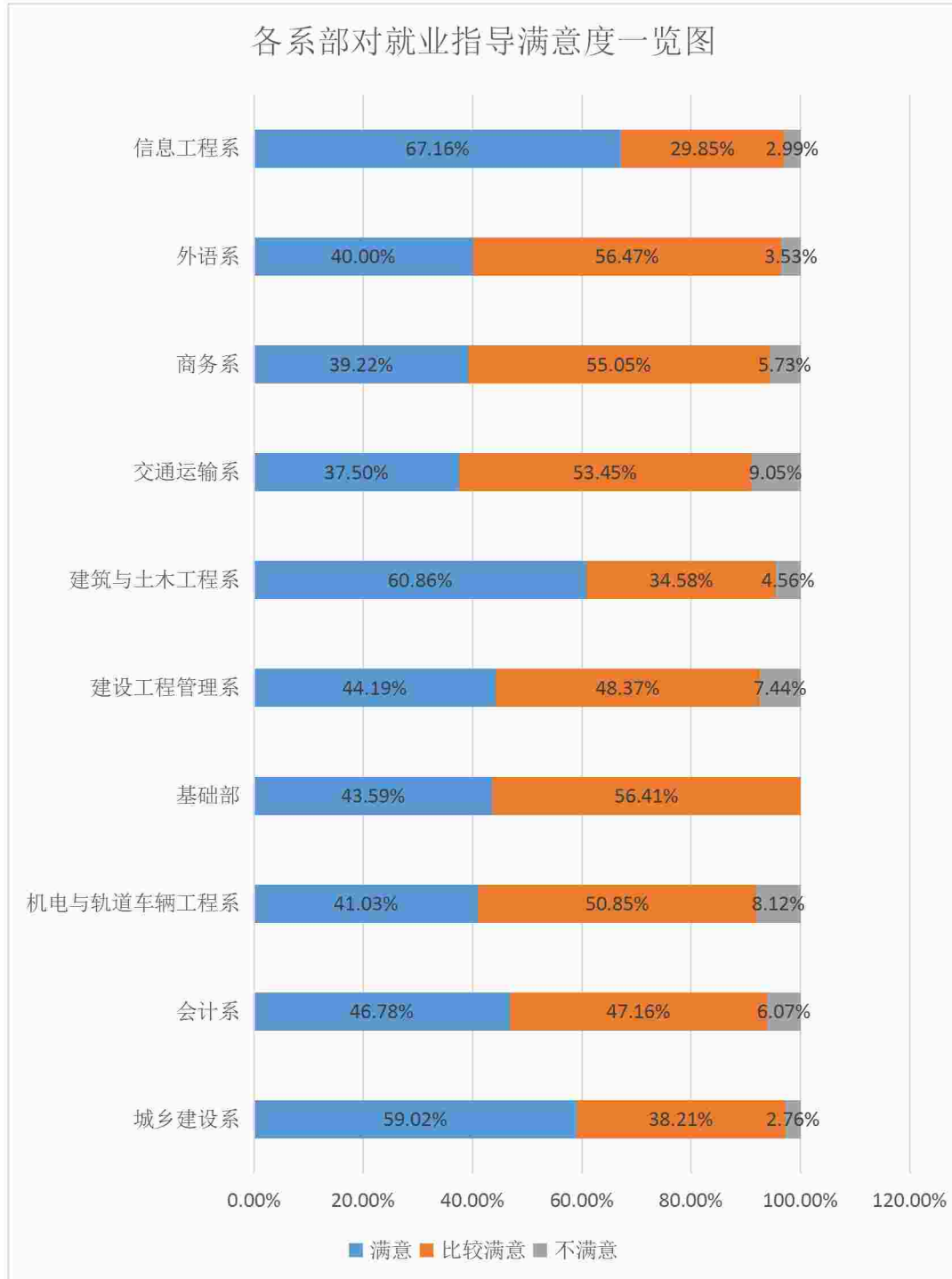
本校 2020 届各学院毕业生对母校就业指导满意度表示“满意”、“比较满意”的态度较多。



数据来源：西南交通大学希望学院 2020 届毕业生 12 月回访调查问卷数据。

(3) 各系部满意度情况

本校 2020 届各系部毕业生对母校就业指导满意度表示“满意”、“比较满意”的态度较多。

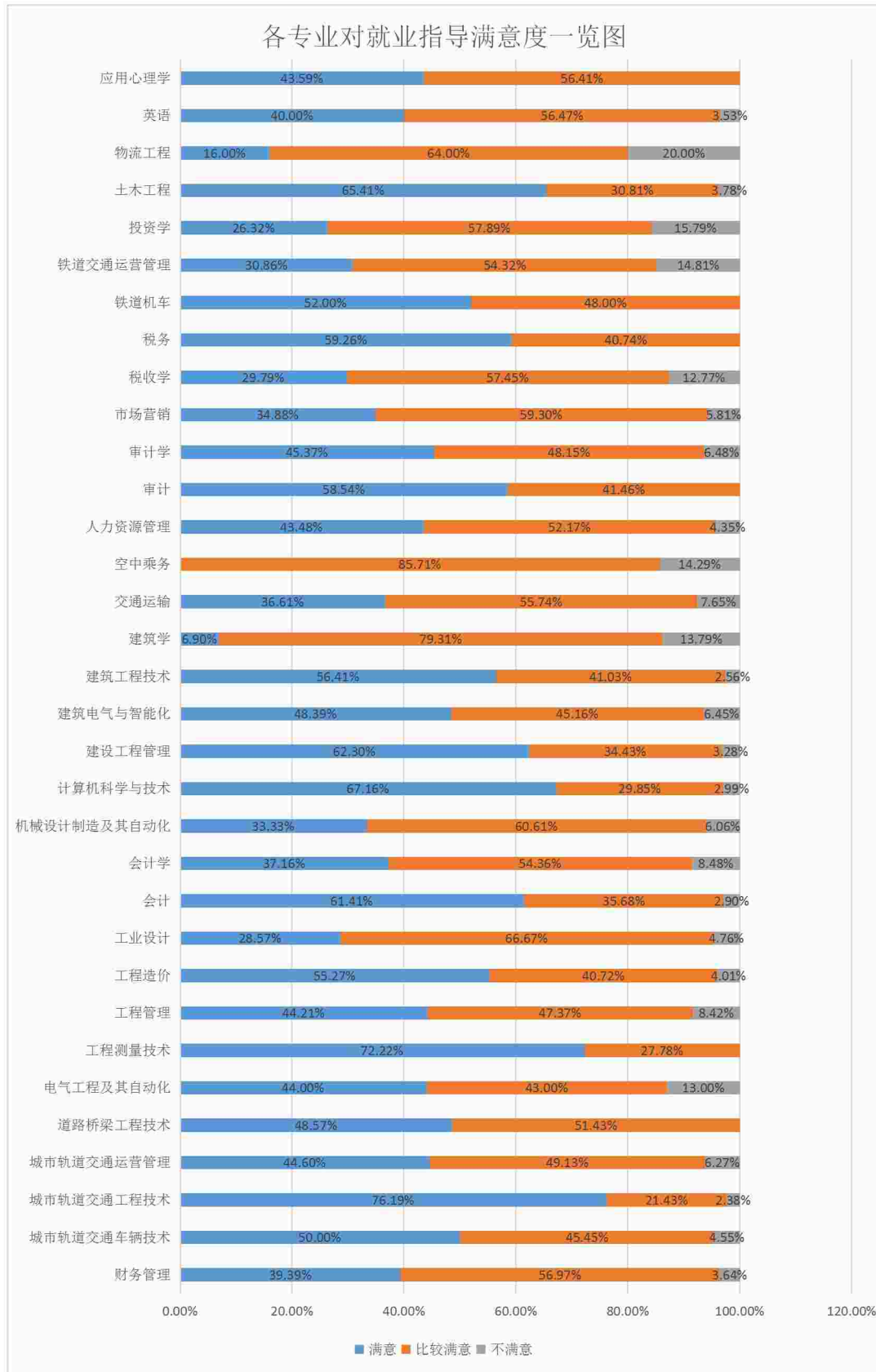


数据来源：西南交通大学希望学院 2020 届毕业生 12 月回访调查问卷数据。

(4) 各专业满意度

本校 2020 届各专业毕业生对母校就业指导满意度表示“满意”、“比较满

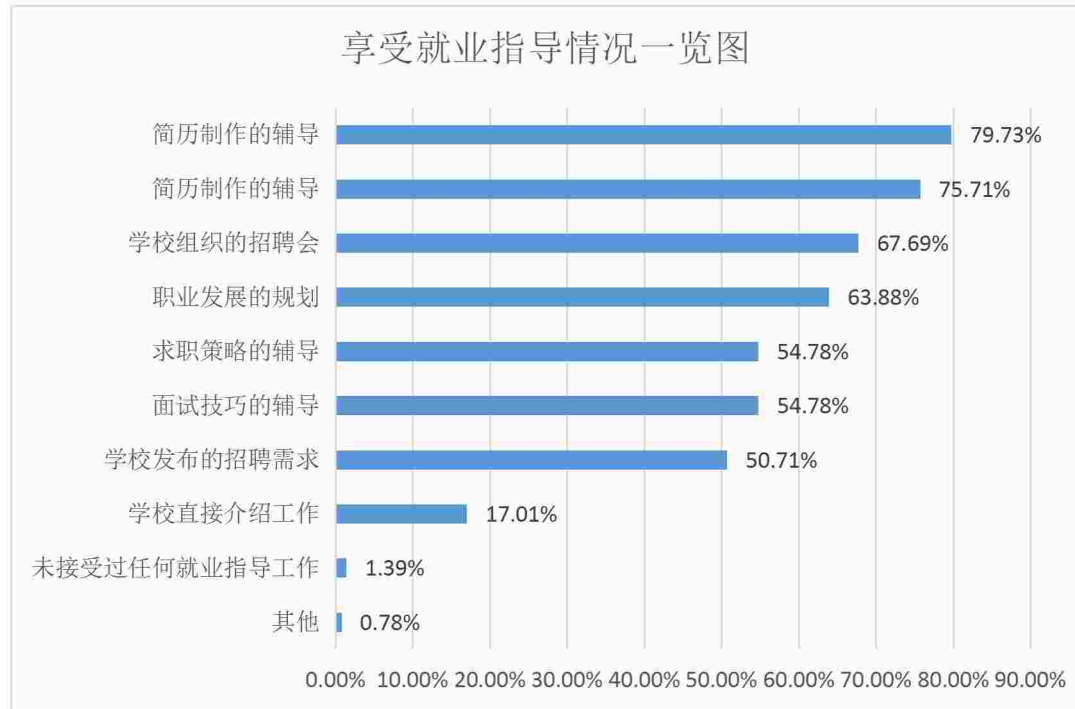
意”的态度较多。



数据来源：西南交通大学希望学院 2020 届毕业生 12 月回访调查问卷数据。

2. 接受就业指导情况

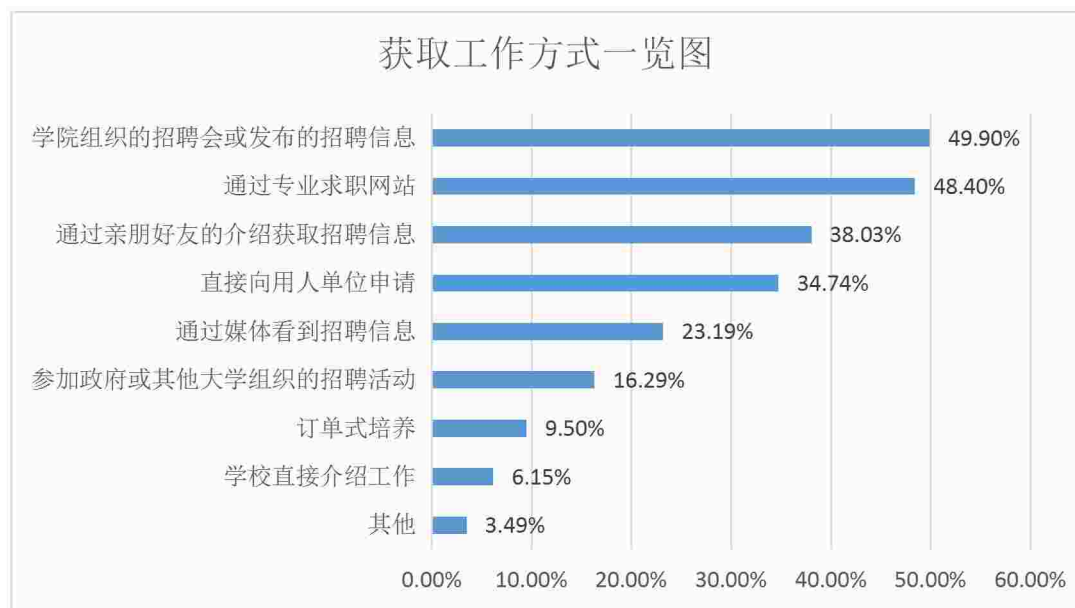
本校 2020 届毕业生表示在校接受过“简历制作指导（79.73%）”的就业指导工作最多。



数据来源：西南交通大学希望学院 2020 届毕业生 12 月回访调查问卷数据。

3. 获取工作方式

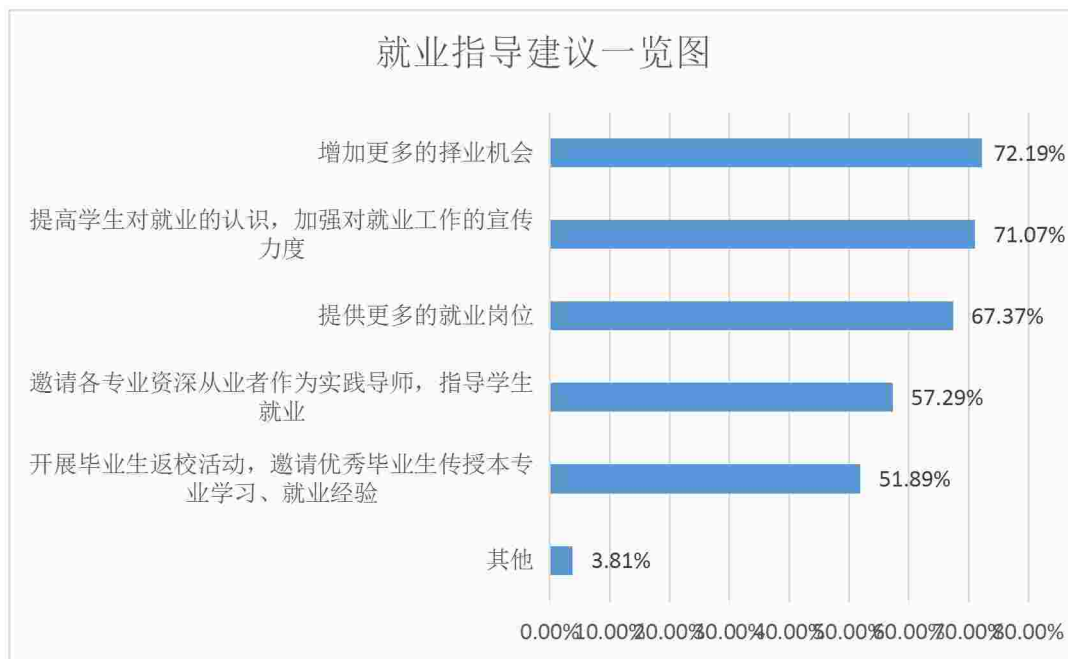
本校 2020 届毕业生获取工作方式中，通过“学院组织的招聘会或发布的招聘信息（49.90%）”获取工作信息的最多。



数据来源：西南交通大学希望学院 2020 届毕业生 12 月回访调查问卷数据。

4. 对就业指导工作的建议

本校 2020 届毕业生对母校就业指导工作的建议有“增加更多的择业机会”、“提高学生对就业的认识，加强对就业工作的宣传力度”、“提供更多的就业岗位”等。



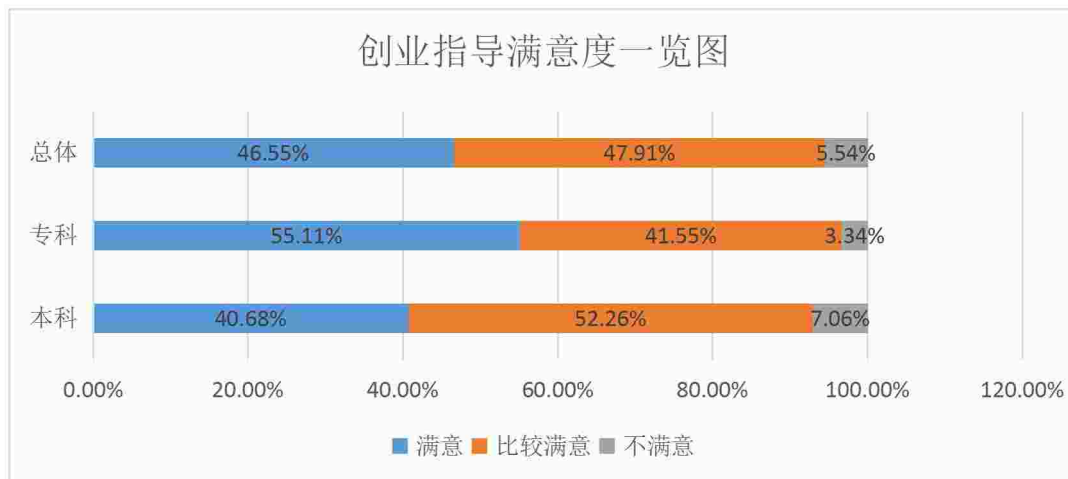
数据来源：西南交通大学希望学院 2020 届毕业生 12 月回访调查问卷数据。

（四）创业指导工作评价

1. 创业指导工作满意度

（1）满意度情况

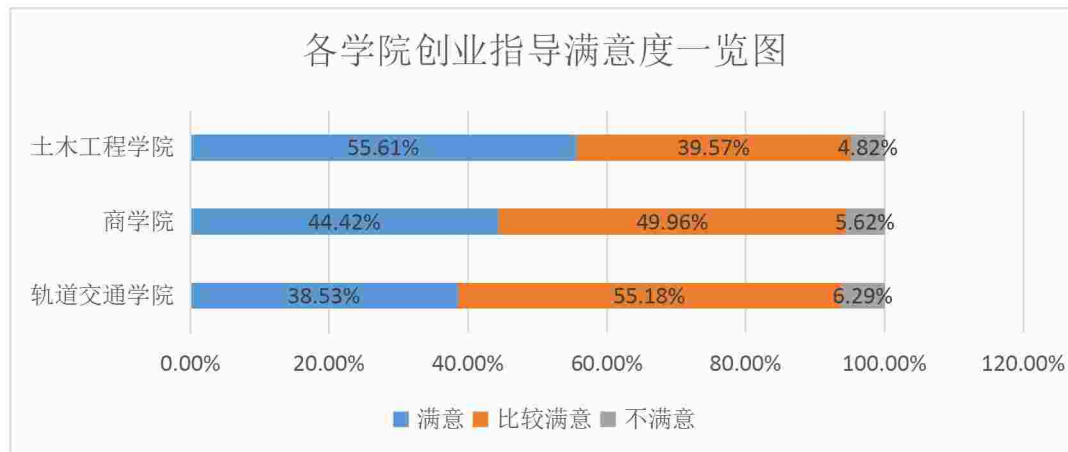
本校 2020 届毕业生对母校创业指导工作满意度表示“满意”、“比较满意”的态度较多。



数据来源：西南交通大学希望学院 2020 届毕业生 12 月回访调查问卷数据。

(2) 各学院满意度情况

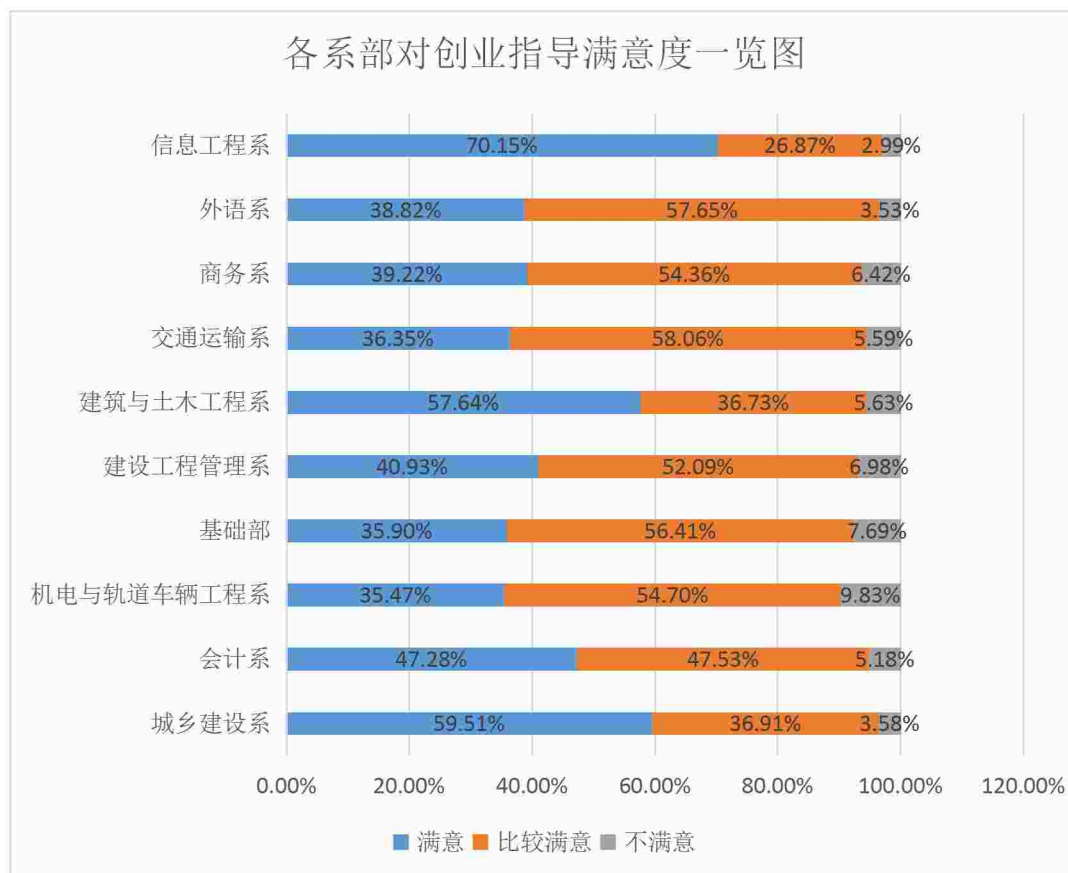
本校 2020 届各学院毕业生对母校创业指导工作满意度表示“满意”、“比较满意”的态度较多。



数据来源：西南交通大学希望学院 2020 届毕业生 12 月回访调查问卷数据。

(3) 各系部满意度情况

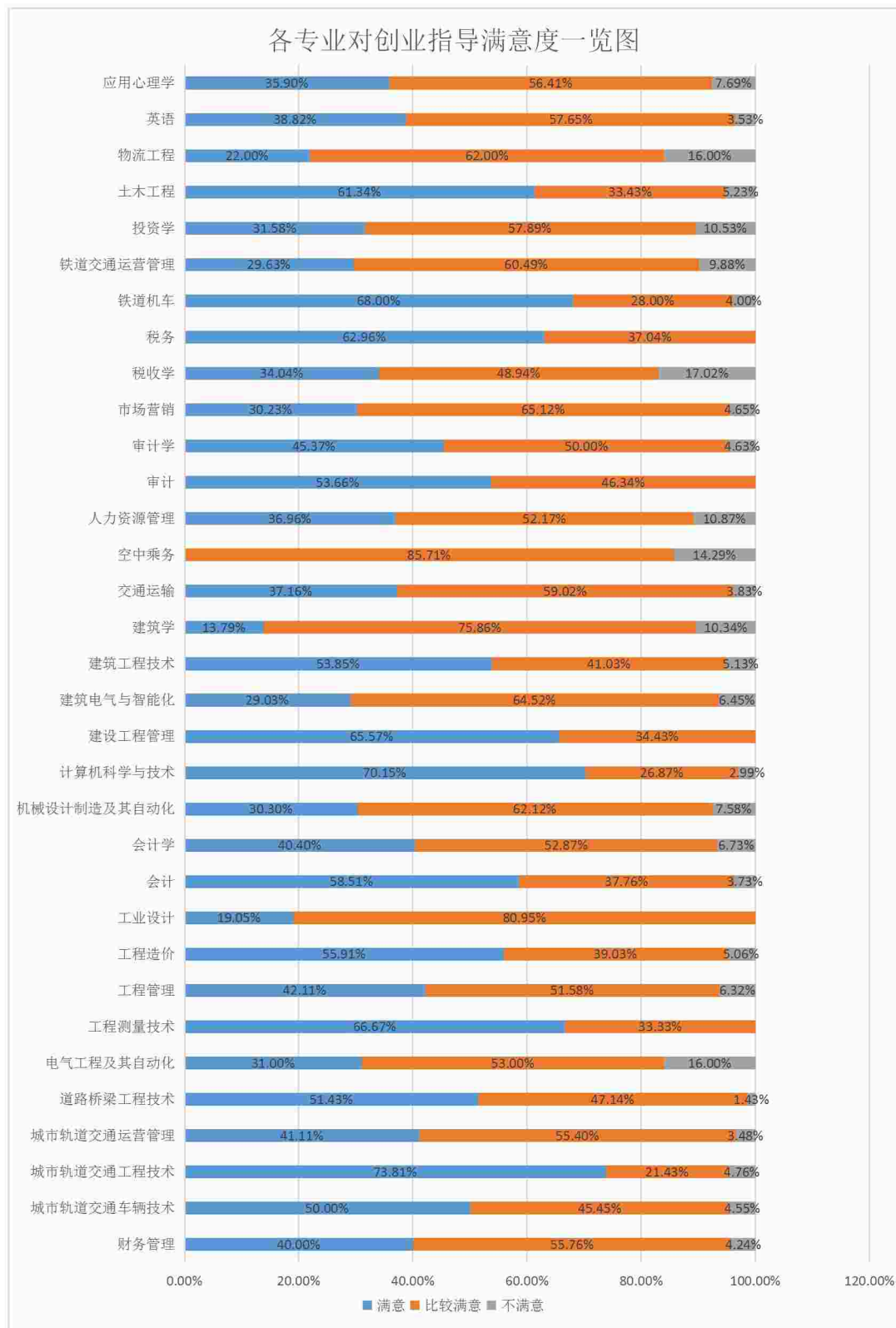
本校 2020 届各系部毕业生对母校创业指导工作满意度表示“满意”、“比较满意”的态度较多。



数据来源：西南交通大学希望学院 2020 届毕业生 12 月回访调查问卷数据。

(4) 各专业满意度

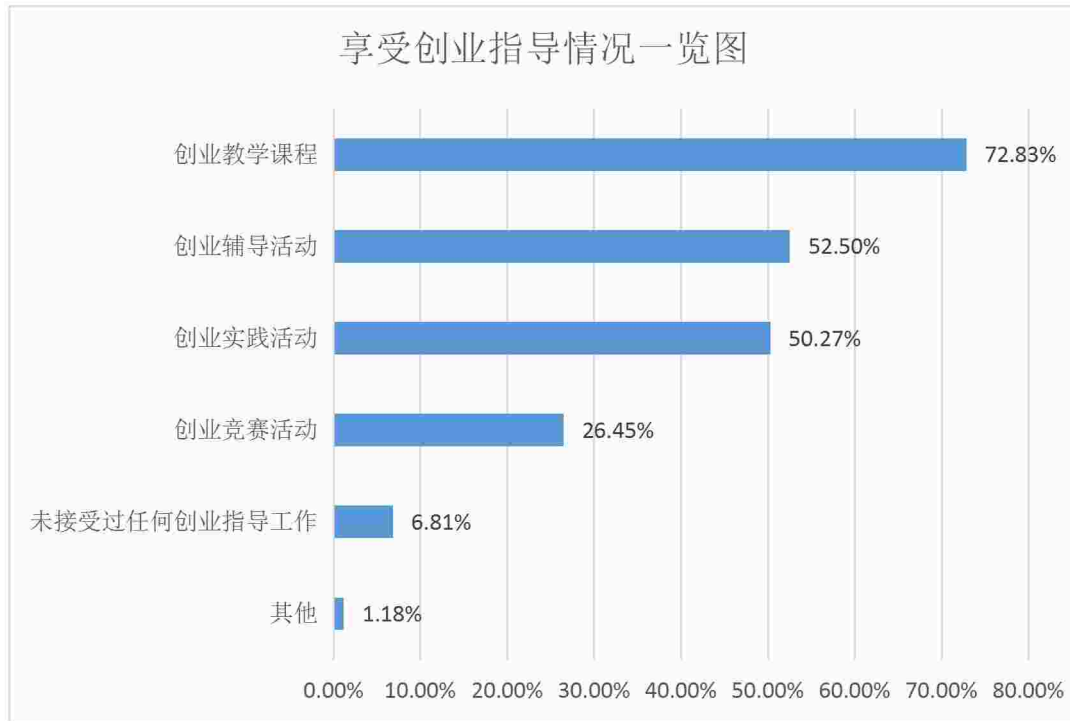
本校 2020 届各专业毕业生对母校创业指导工作满意度表示“满意”、“比较满意”的态度较多。



数据来源：西南交通大学希望学院 2020 届毕业生 12 月回访调查问卷数据。

2. 接受创业指导情况

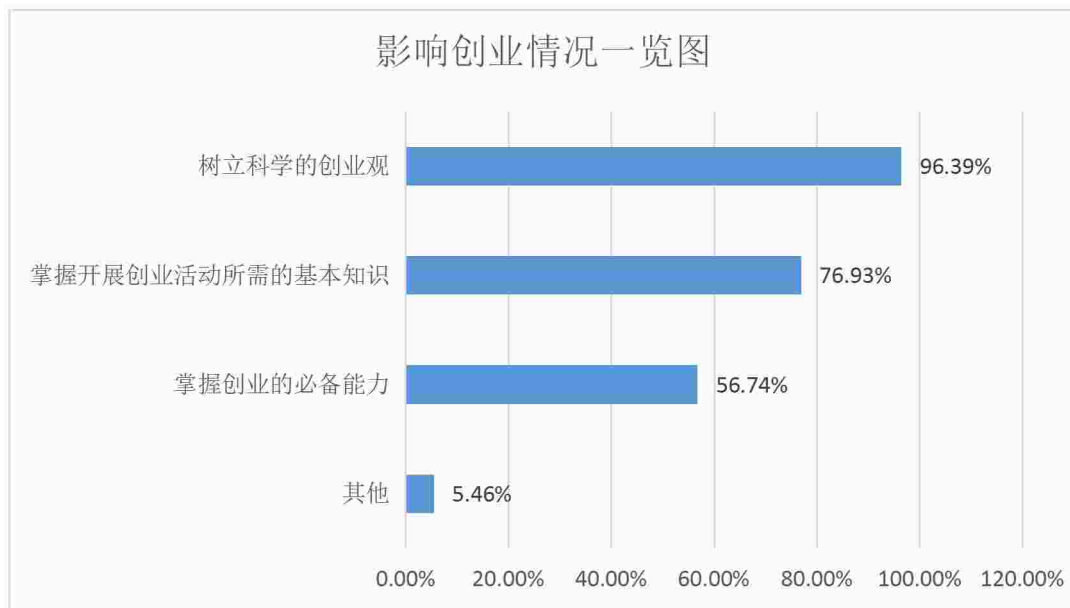
本校 2020 届毕业生表示在校享受过“创业教学课程（72.83%）”的创业指导工作最多。



数据来源：西南交通大学希望学院 2020 届毕业生 12 月回访调查问卷数据。

3. 影响创业情况

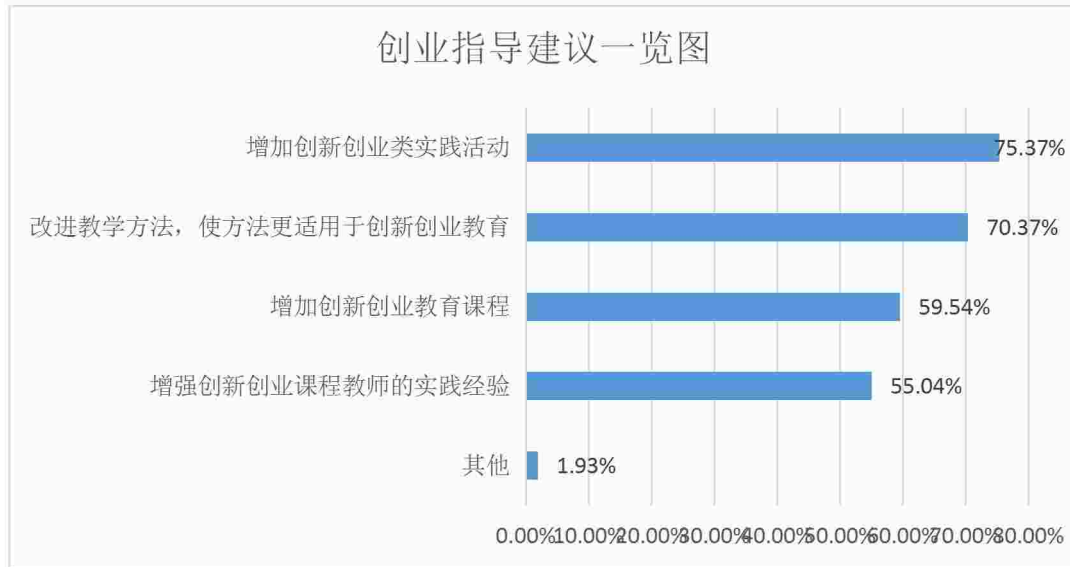
本校 2020 届毕业生认为创业指导工作对其最大的影响是“树立科学的创业观（96.39%）”。



数据来源：西南交通大学希望学院 2020 届毕业生 12 月回访调查问卷数据。

4. 对创业指导工作的建议

本校 2020 届毕业生对母校创业指导工作的建议有“增加创新创业类实践活动”、“改进教学方法，使方法更适用于创新创业教育”、“增加创新创业教育课程”等。



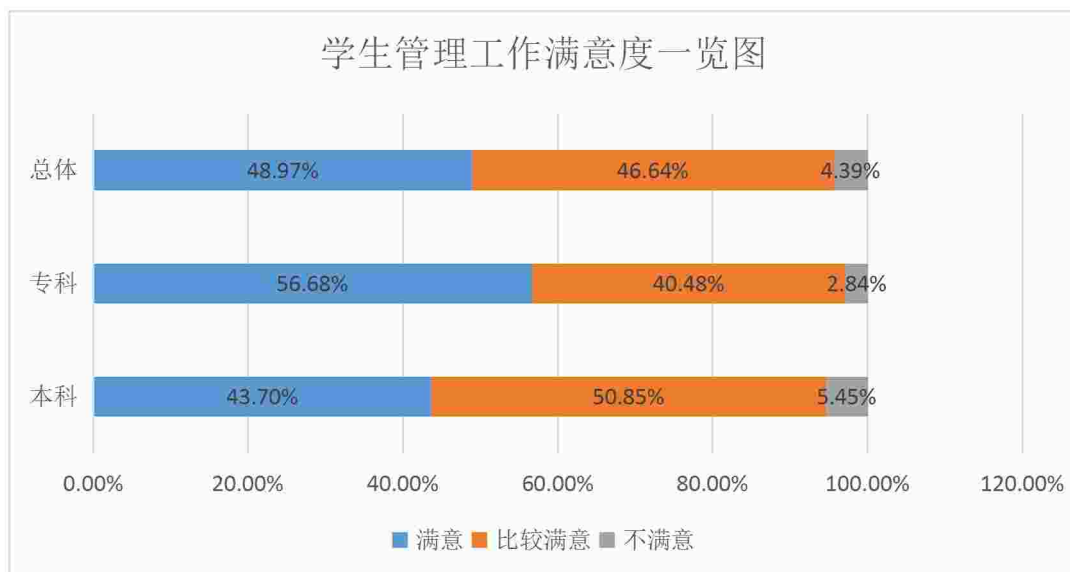
数据来源：西南交通大学希望学院 2020 届毕业生 12 月回访调查问卷数据。

（五）学生管理工作评价

1. 学生管理工作满意度

（1）满意度情况

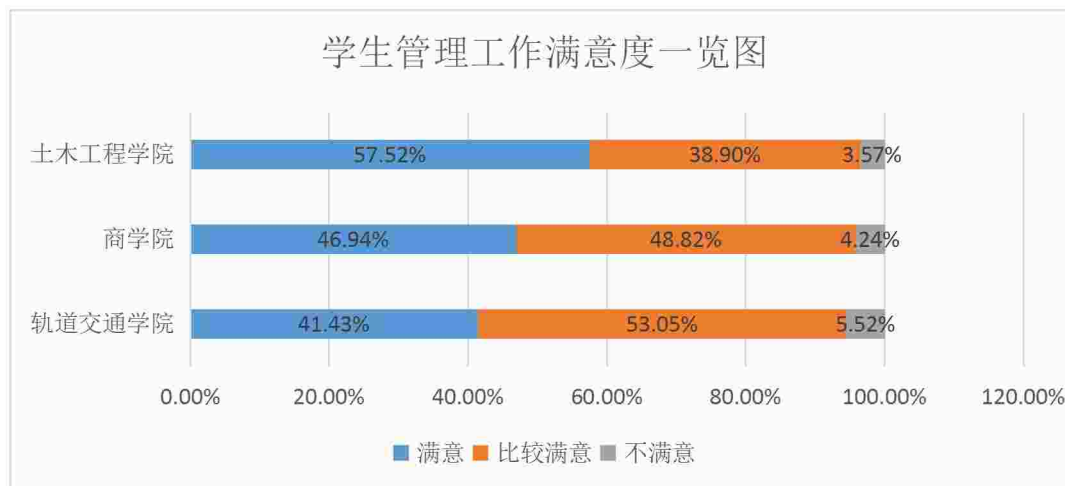
本校 2020 届毕业生对母校学生管理工作满意度表示“满意”、“比较满意”的态度较多。



数据来源：西南交通大学希望学院 2020 届毕业生 12 月回访调查问卷数据。

(2) 各学院满意度情况

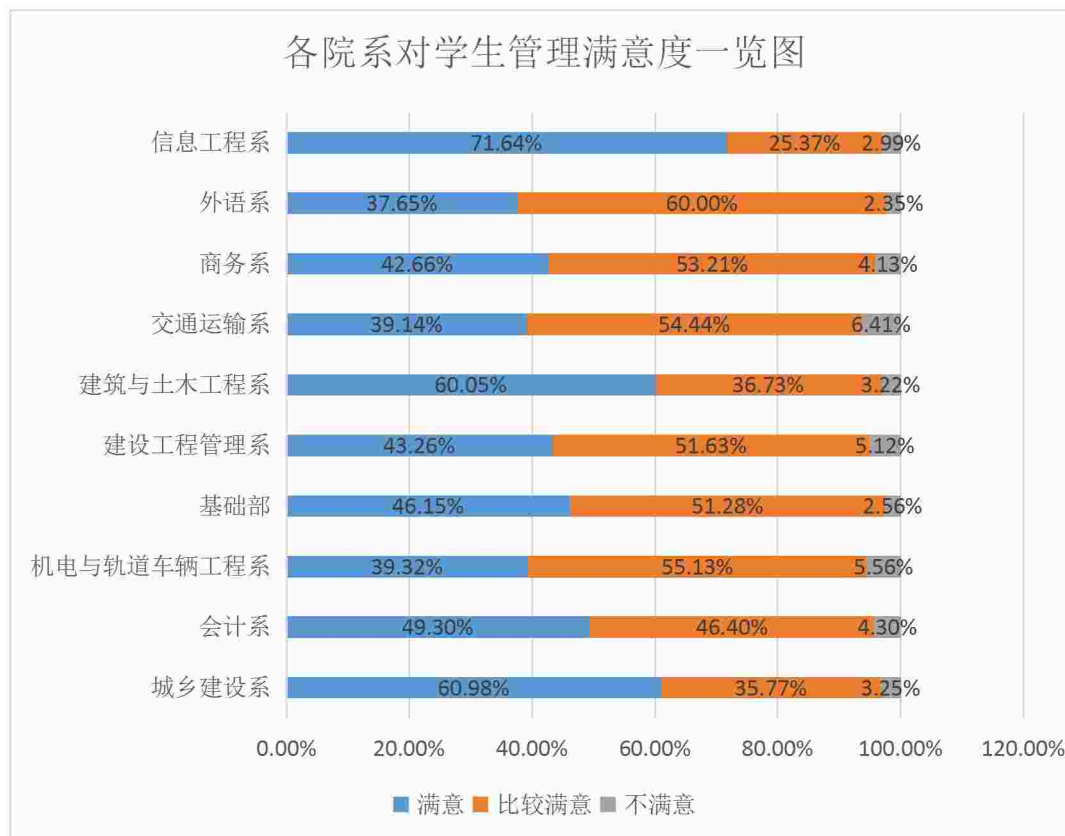
本校 2020 届各学院毕业生对母校学生管理工作满意度表示“满意”、“比较满意”的态度较多。



数据来源：西南交通大学希望学院 2020 届毕业生 12 月回访调查问卷数据。

(3) 各系部满意度情况

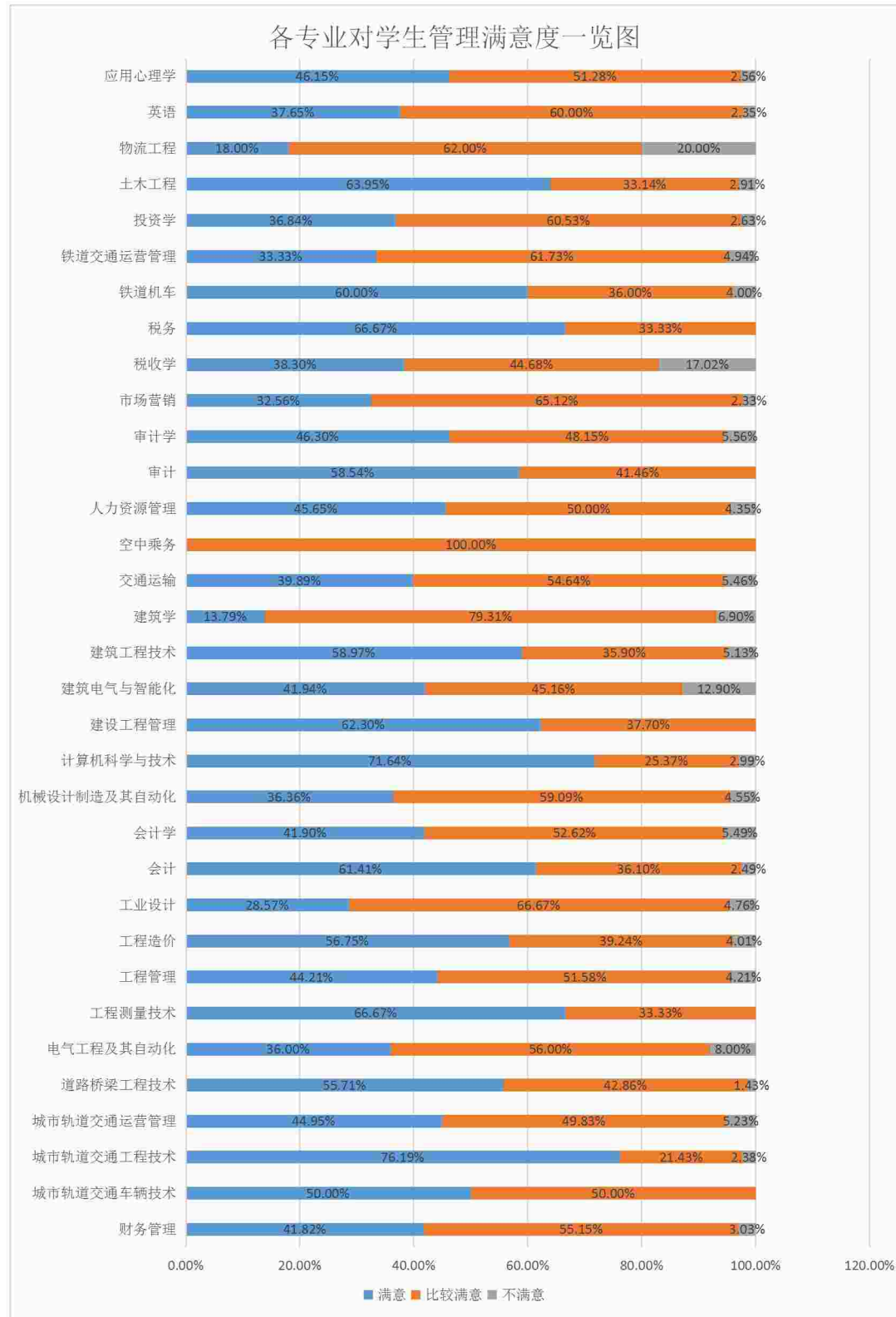
本校 2020 届各系部毕业生对母校学生管理工作满意度表示“满意”、“比较满意”的态度较多。



数据来源：西南交通大学希望学院 2020 届毕业生 12 月回访调查问卷数据。

(4) 各专业满意度

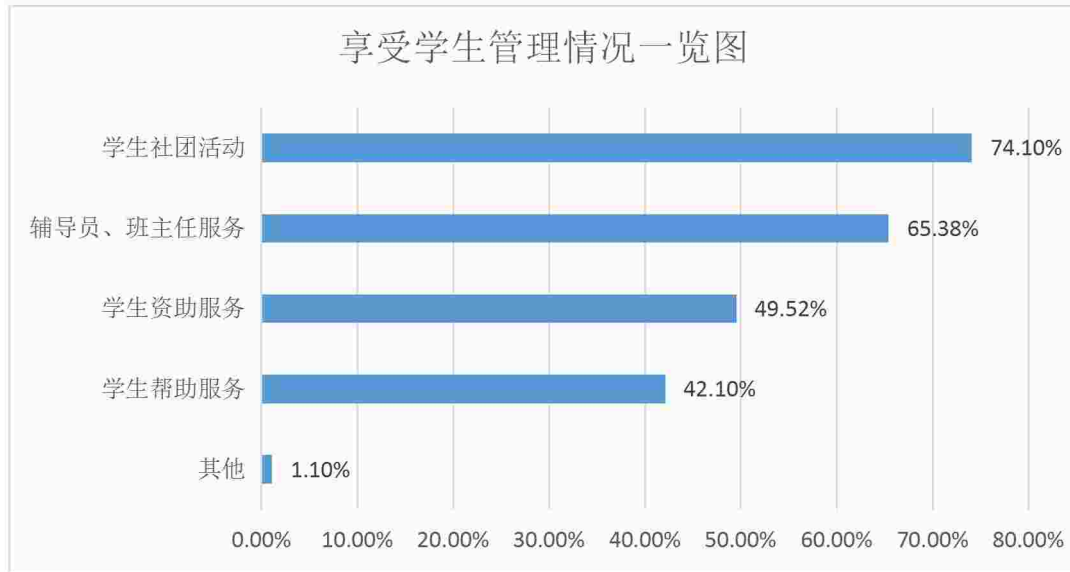
本校 2020 届各专业毕业生对母校学生管理工作满意度表示“满意”、“比较满意”的态度较多。



数据来源：西南交通大学希望学院 2020 届毕业生 12 月回访调查问卷数据。

2. 接受学生管理情况

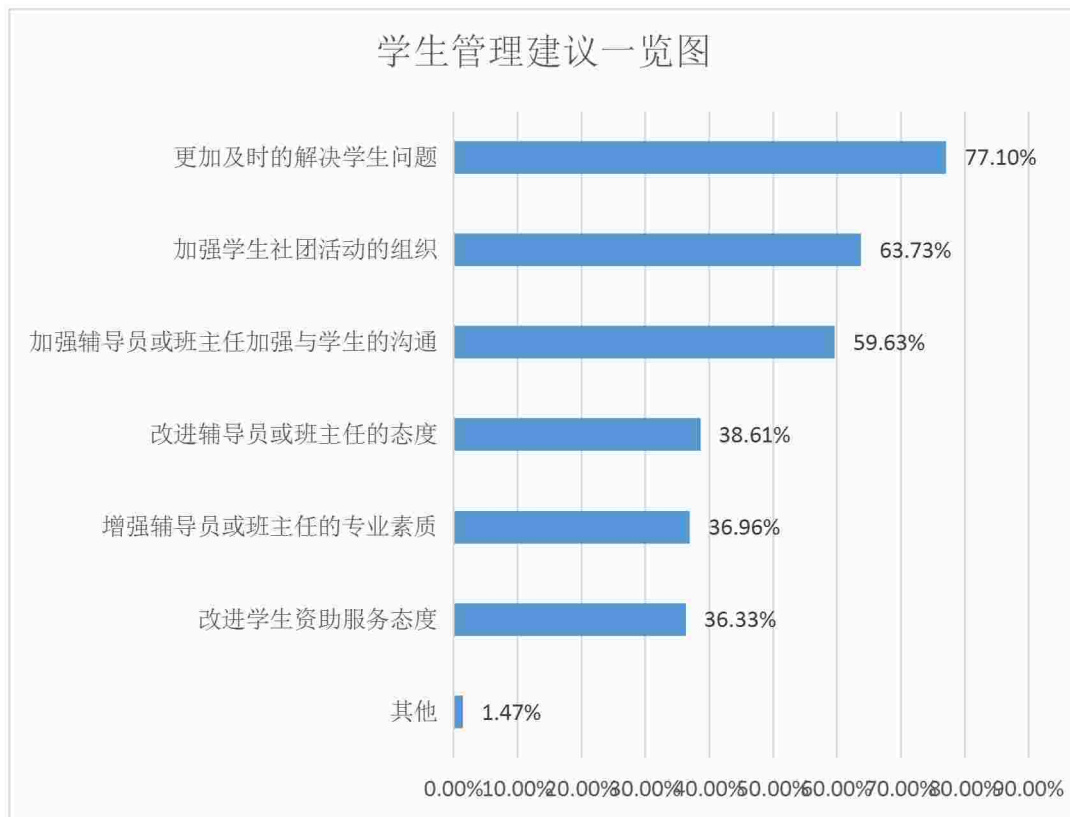
本校 2020 届毕业生表示在校接受过“学生社团活动（74.10%）”最多。



数据来源：西南交通大学希望学院 2020 届毕业生 12 月回访调查问卷数据。

3. 对学生管理工作的建议

本校 2020 届毕业生对母校学生管理工作的建议有“更加及时的解决学生问题”、“加强学生社团活动的组织”、“加强辅导员或班主任与学生的沟通”等。



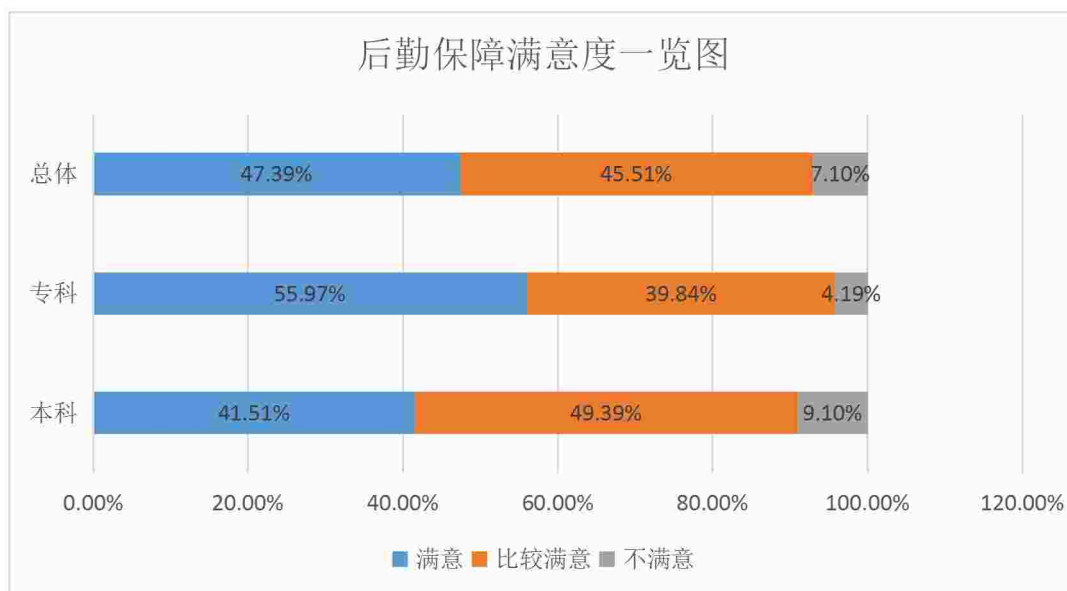
数据来源：西南交通大学希望学院 2020 届毕业生 12 月回访调查问卷数据。

（六）后勤保障工作评价

1. 后勤保障工作满意度

（1）满意度情况

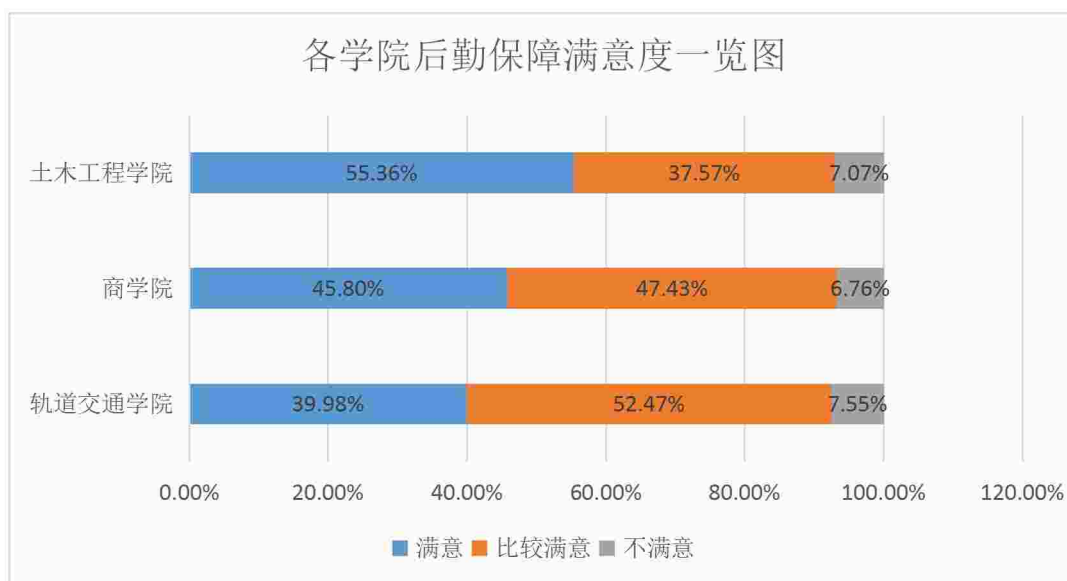
本校 2020 届毕业生对母校后勤保障工作满意度表示“满意”、“比较满意”的态度较多。



数据来源：西南交通大学希望学院 2020 届毕业生 12 月回访调查问卷数据。

（2）各学院满意度情况

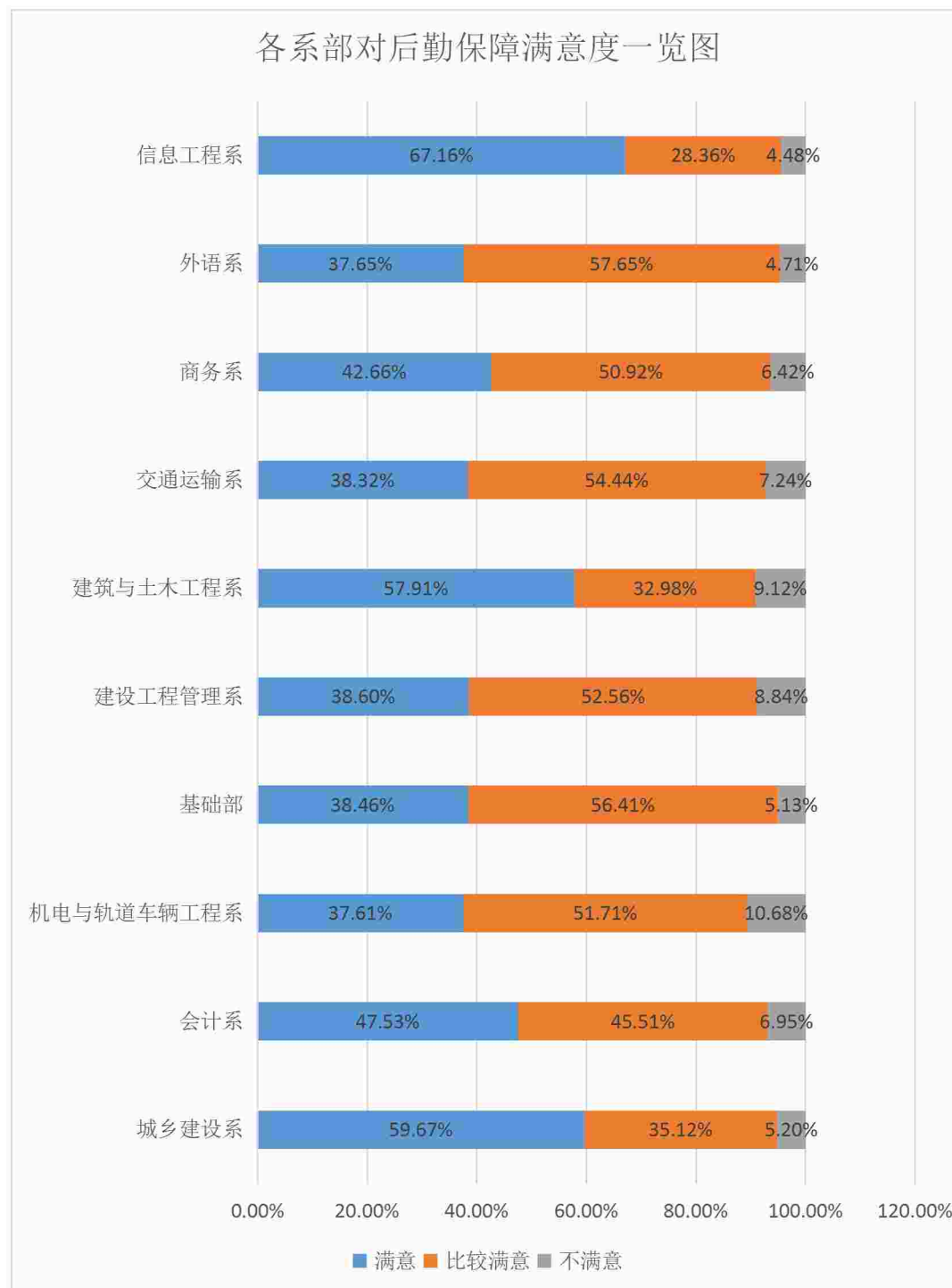
本校 2020 届各学院毕业生对母校后勤保障工作满意度表示“满意”、“比较满意”的态度较多。



数据来源：西南交通大学希望学院 2020 届毕业生 12 月回访调查问卷数据。

(3) 各系部满意度情况

本校 2020 届各系部毕业生对母校后勤保障工作满意度表示“满意”、“比较满意”的态度较多。

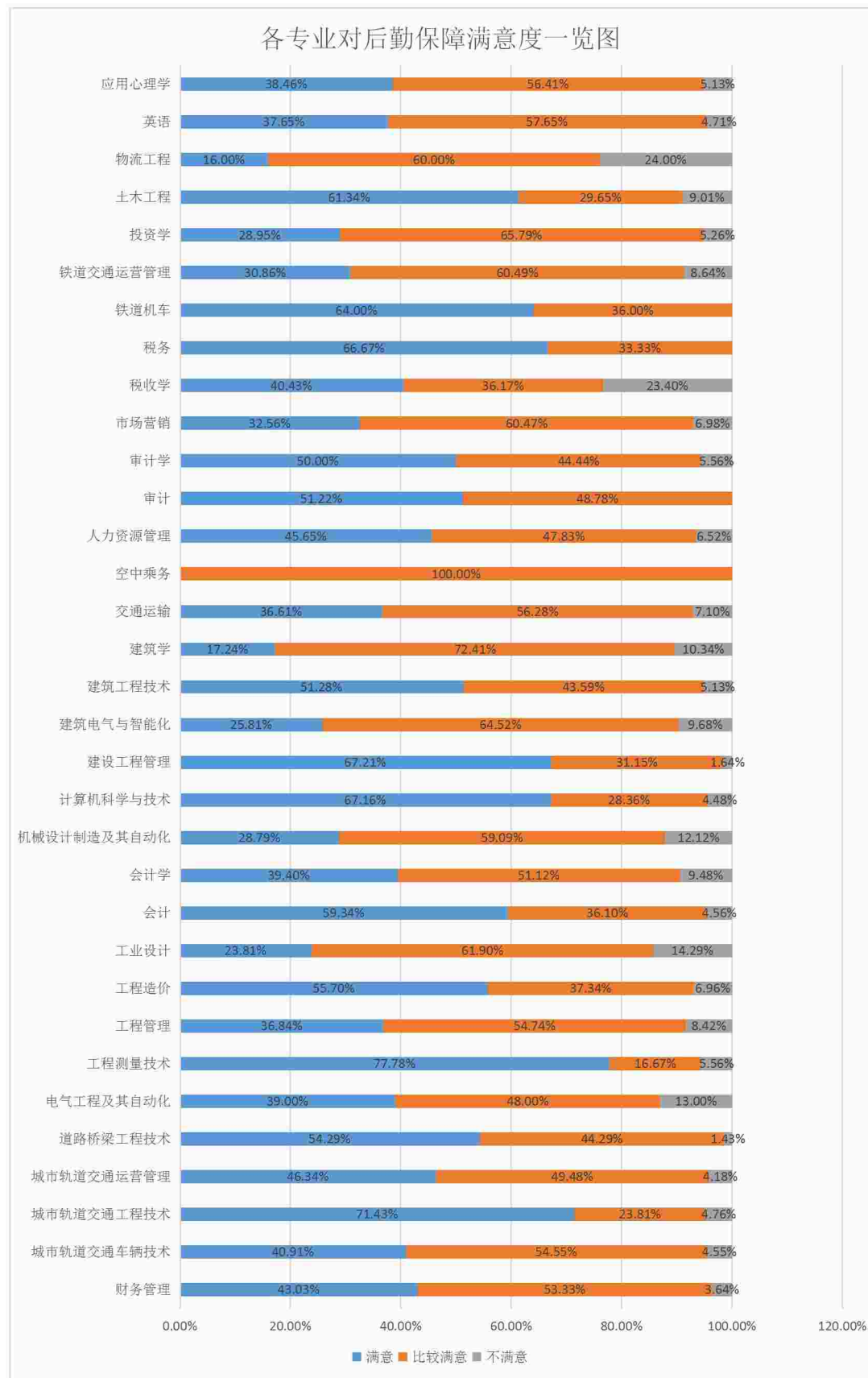


数据来源：西南交通大学希望学院 2020 届毕业生 12 月回访调查问卷数据。

(4) 各专业满意度

本校 2020 届各专业毕业生对母校后勤保障工作满意度表示“满意”、“比

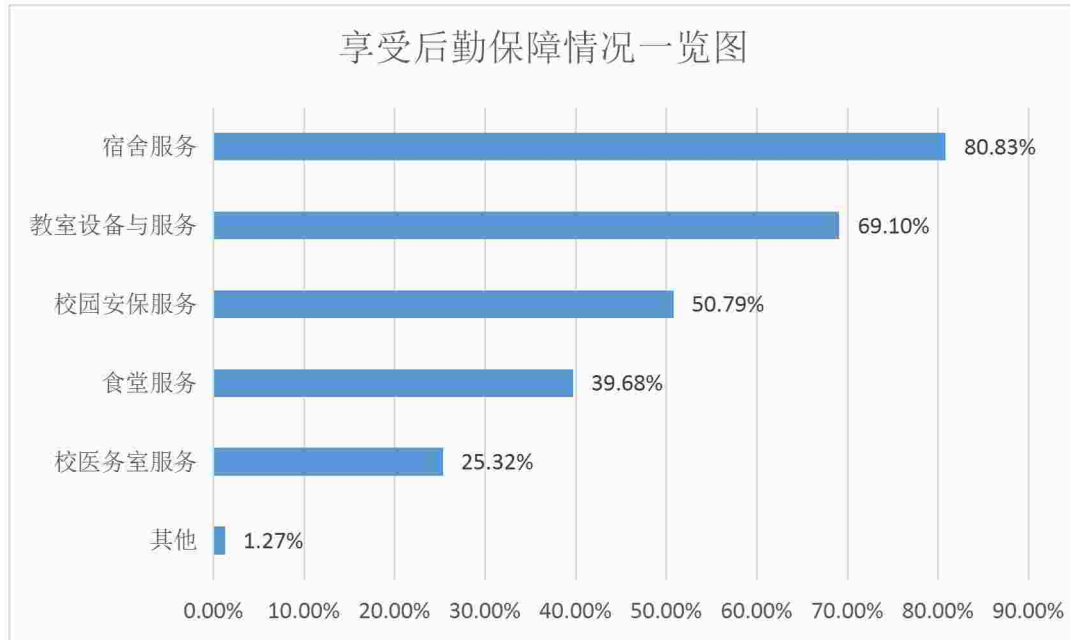
较满意”的态度较多。



数据来源：西南交通大学希望学院 2020 届毕业生 12 月回访调查问卷数据。

2. 接受后勤保障情况

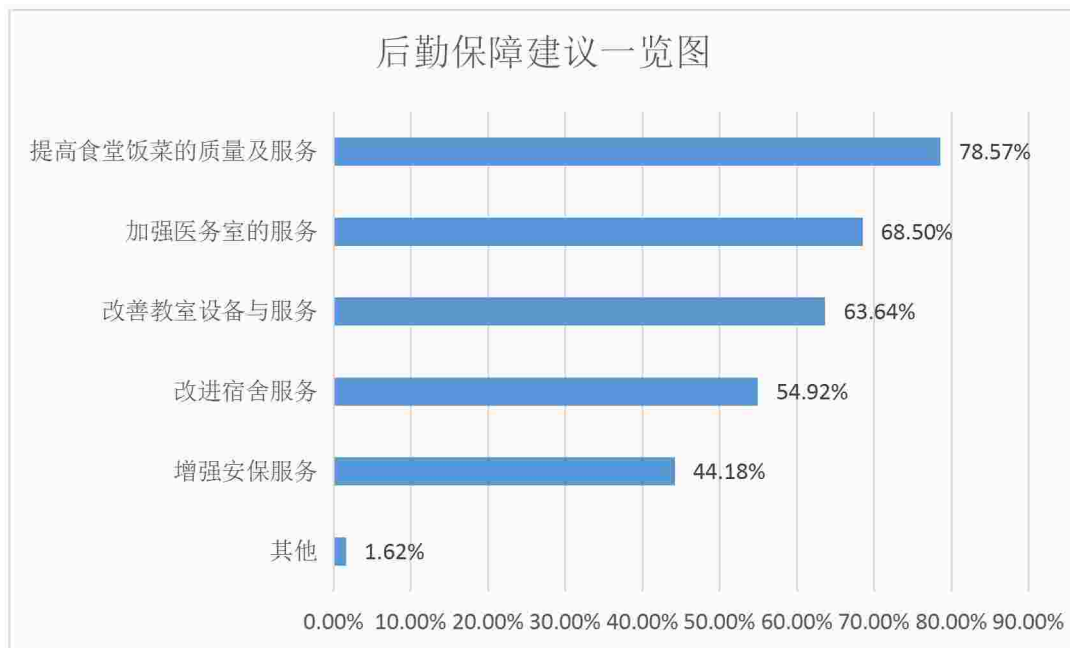
本校 2020 届毕业生表示在校享受过“宿舍服务（80.83%）”的后勤保障工作最多。



数据来源：西南交通大学希望学院 2020 届毕业生 12 月回访调查问卷数据。

3. 对后勤保障工作的建议

本校 2020 届毕业生对后勤保障的建议有“提高食堂饭菜的质量及服务”、“加强医务室服务”、“改善教室设备与服务”位列前 3。

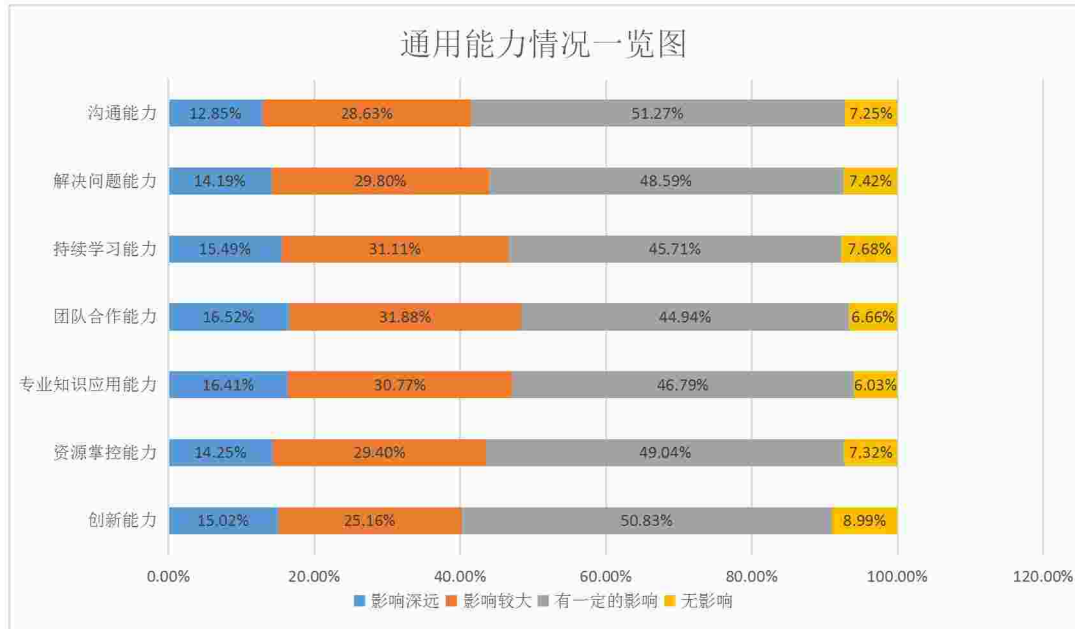


数据来源：西南交通大学希望学院 2020 届毕业生 12 月回访调查问卷数据。

二、毕业生对学院通用能力培养的评价

（一）学院通用能力影响情况分析

本校 2020 届毕业生在本校的经历对其通用能力的影响。

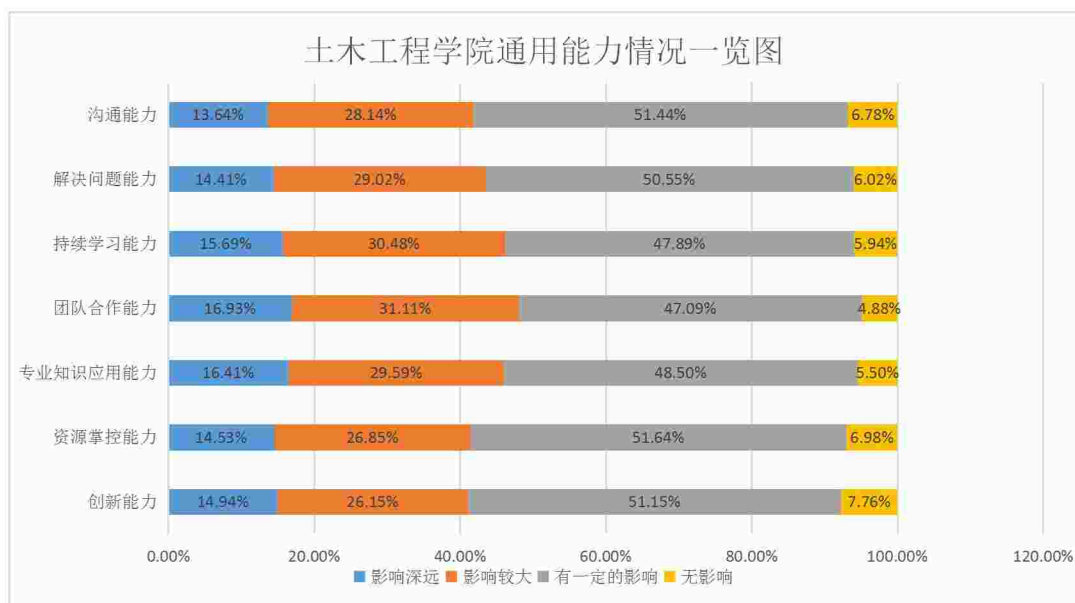


数据来源：西南交通大学希望学院 2020 届毕业生 6 月就业回访调查问卷数据。

（二）各学院通用能力影响情况分析

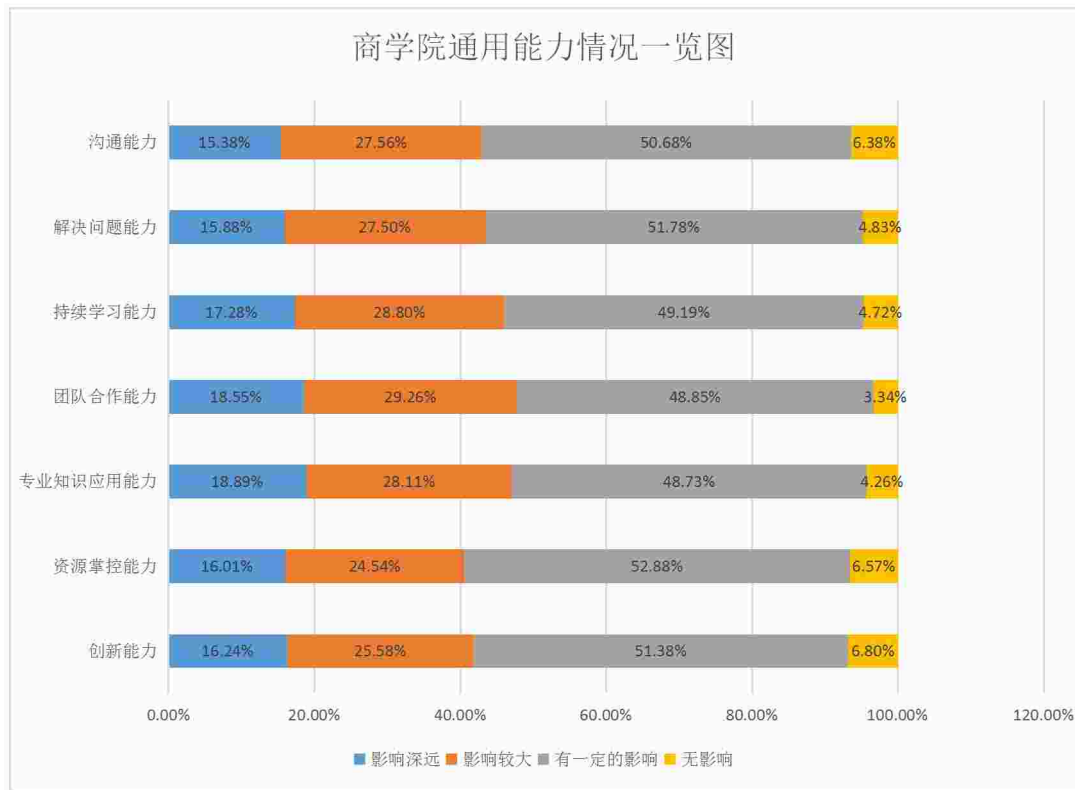
本校 2020 届各学院毕业生在本校的经历对其通用能力的影响。

1. 土木工程学院通用能力情况分析



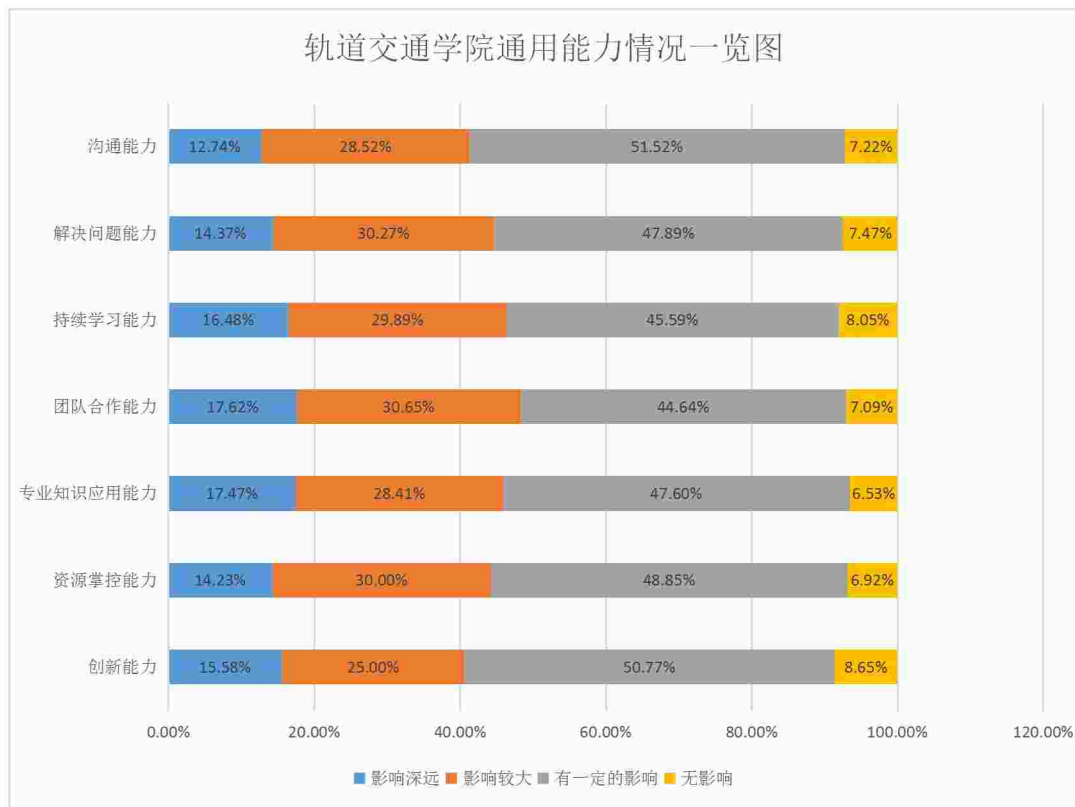
数据来源：西南交通大学希望学院 2020 届毕业生 6 月就业回访调查问卷数据。

2. 商学院通用能力情况分析



数据来源：西南交通大学希望学院 2020 届毕业生 6 月就业回访调查问卷数据。

3. 轨道交通学院通用能力情况分析

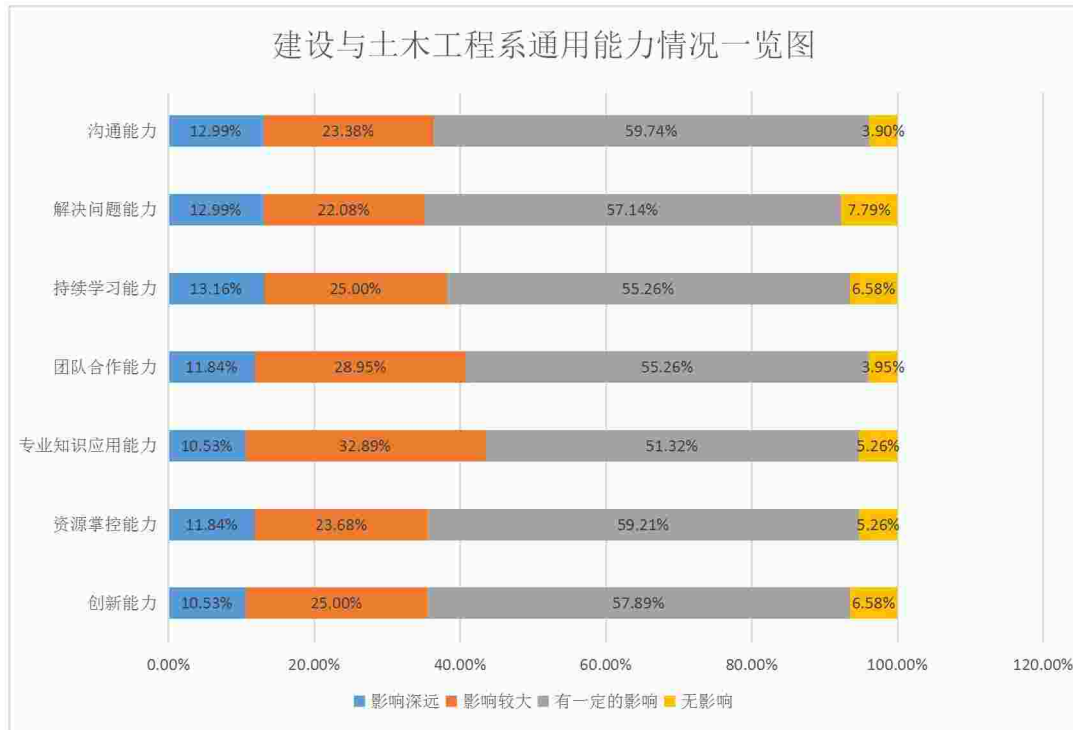


数据来源：西南交通大学希望学院 2020 届毕业生 6 月就业回访调查问卷数据。

(三) 各系部通用能力情况分析

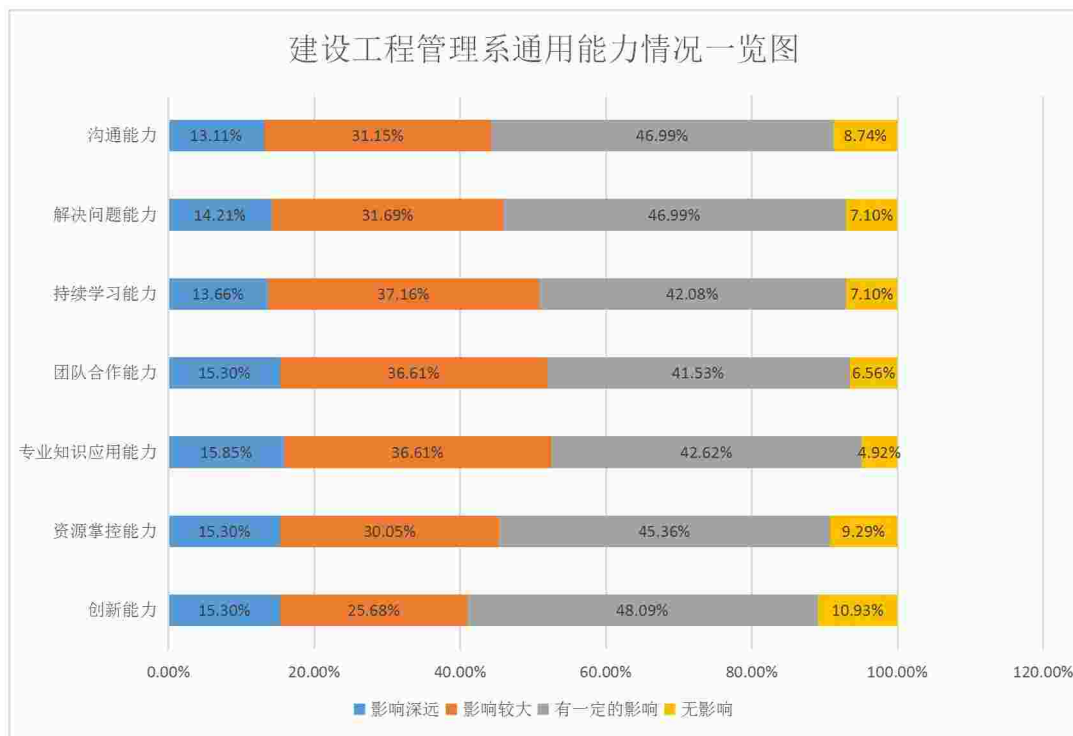
本校 2020 届各系部毕业生在本校的经历对其通用能力的影响。

1. 建筑与土木工程系通用能力影响情况分析



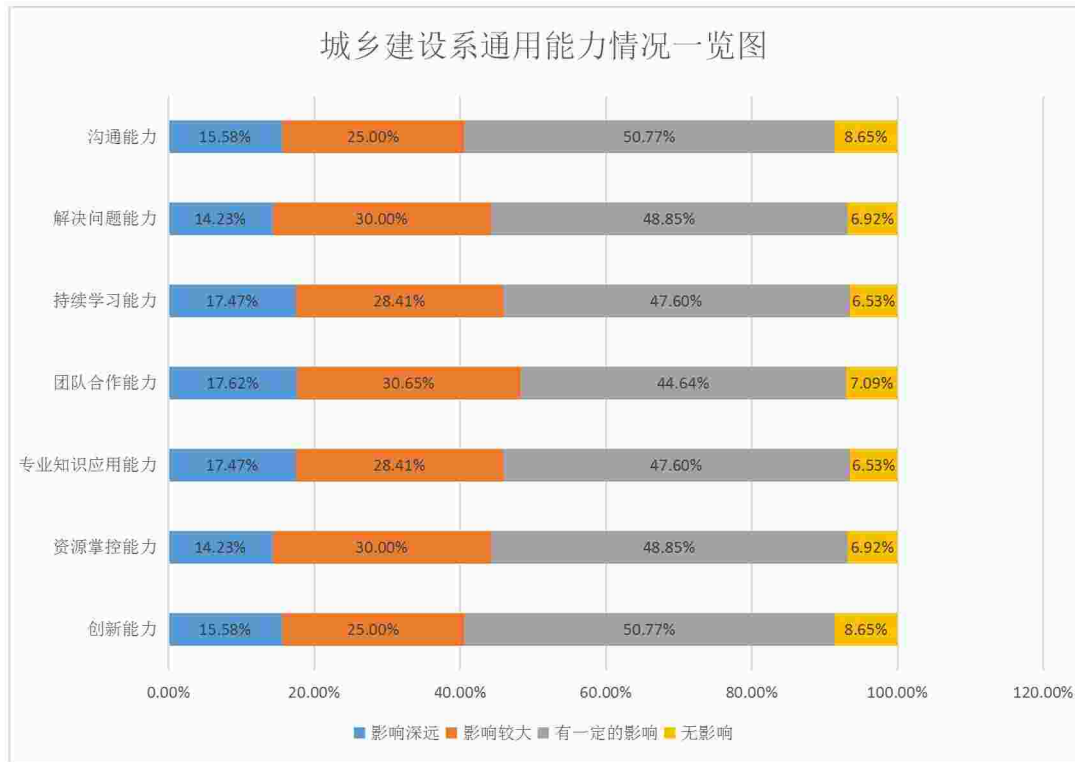
数据来源：西南交通大学希望学院 2020 届毕业生 6 月就业回访调查问卷数据。

2. 建设工程管理系通用能力影响情况分析



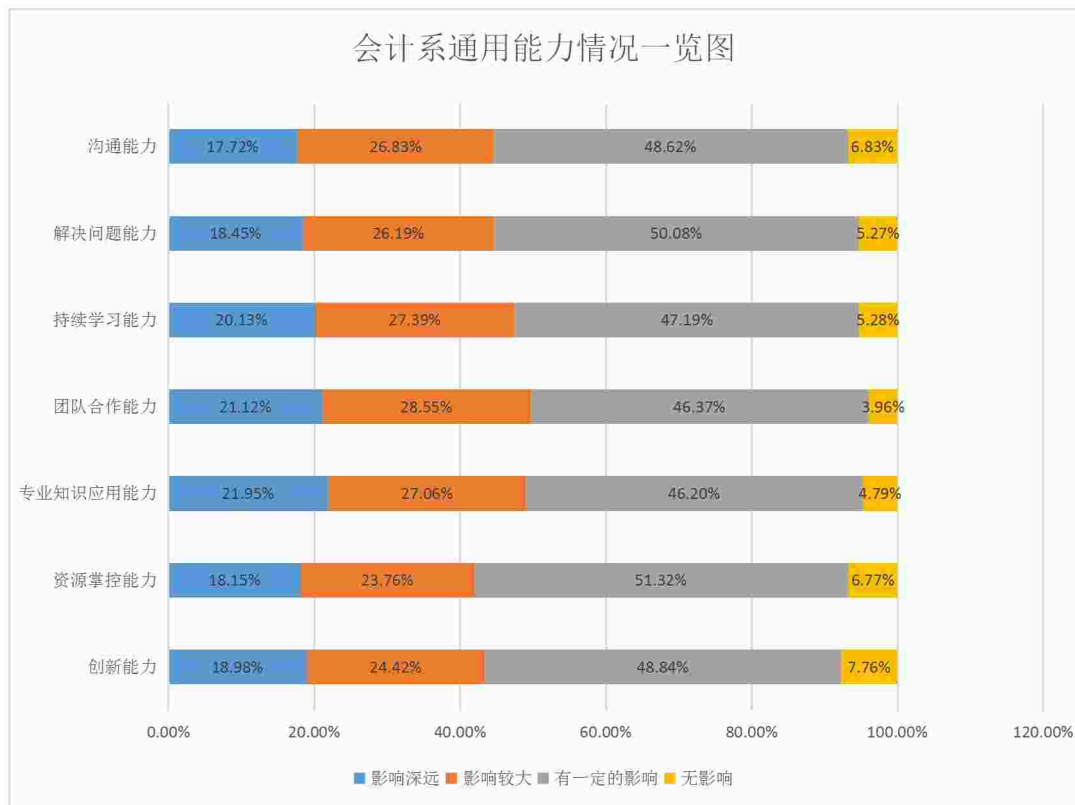
数据来源：西南交通大学希望学院 2020 届毕业生 6 月就业回访调查问卷数据。

3. 城乡建设系通用能力影响情况分析



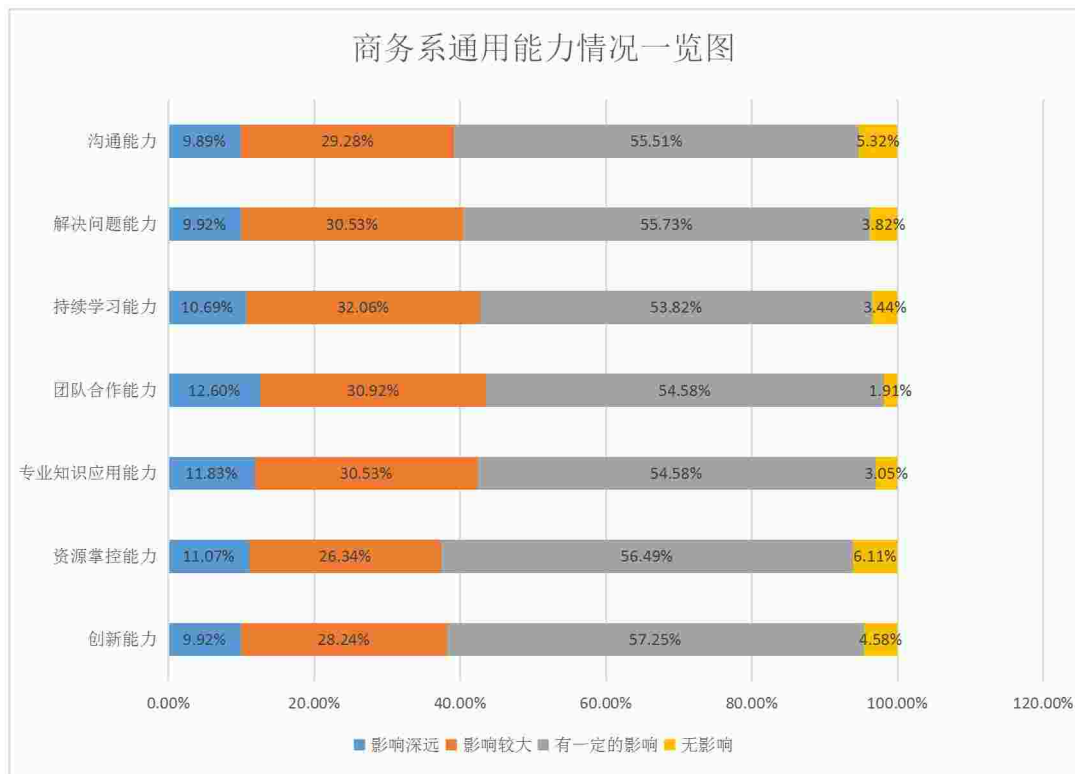
数据来源：西南交通大学希望学院 2020 届毕业生 6 月就业回访调查问卷数据。

4. 会计系通用能力影响情况分析



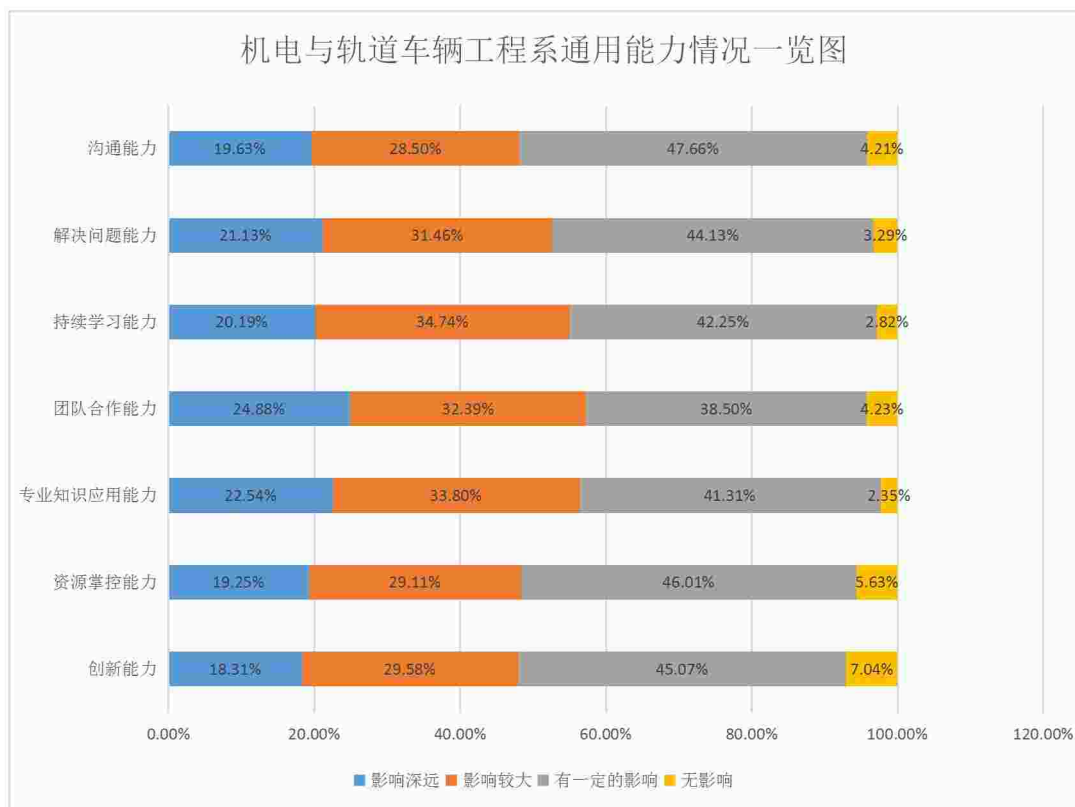
数据来源：西南交通大学希望学院 2020 届毕业生 6 月就业回访调查问卷数据。

5. 商务系通用能力影响情况分析



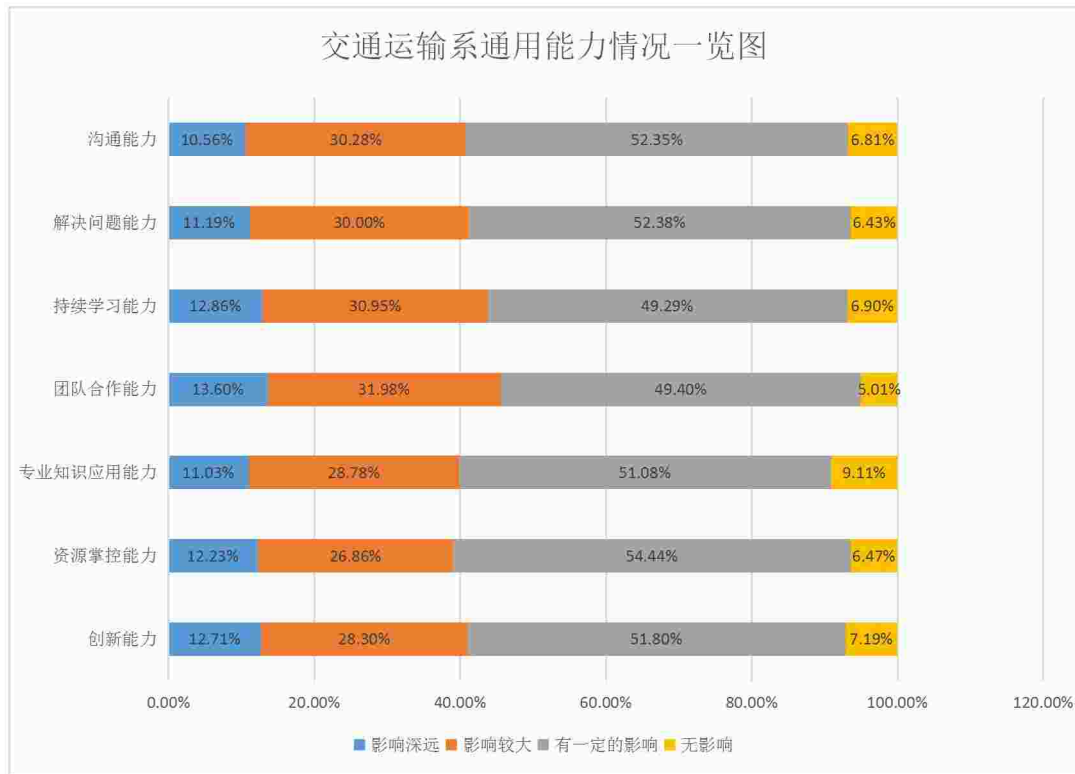
数据来源：西南交通大学希望学院 2020 届毕业生 6 月就业回访调查问卷数据。

6. 机电与轨道车辆工程系通用能力影响情况分析



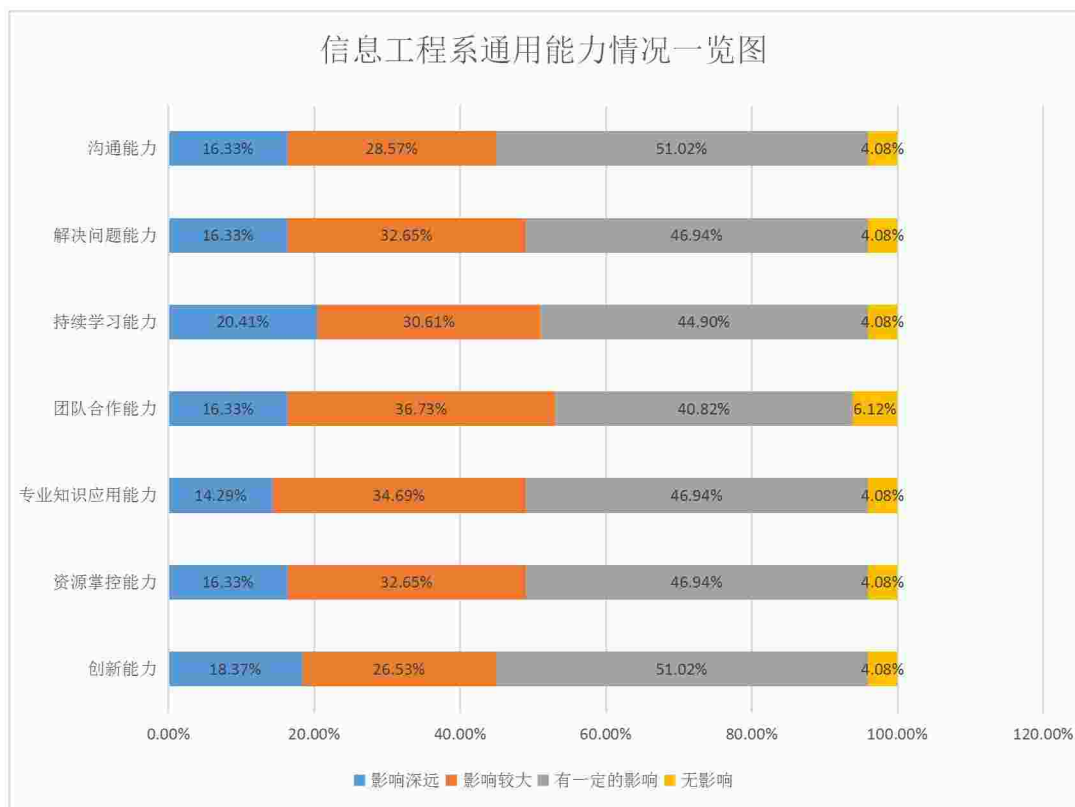
数据来源：西南交通大学希望学院 2020 届毕业生 6 月就业回访调查问卷数据。

7. 交通运输系通用能力影响情况分析



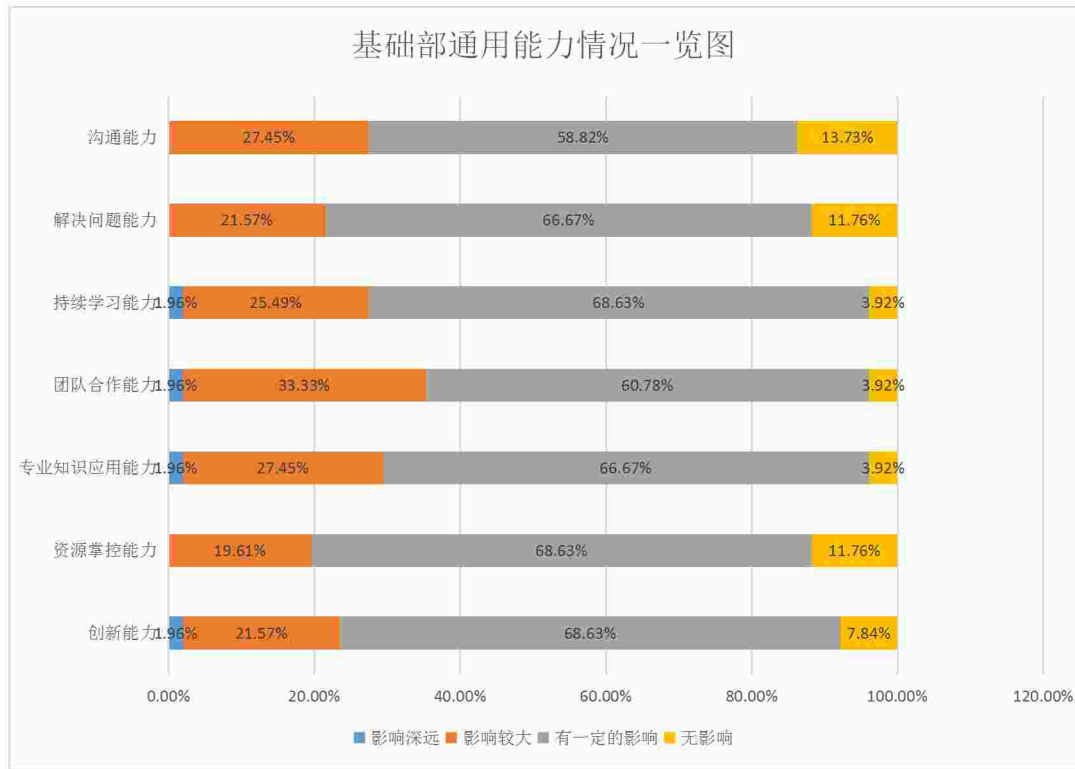
数据来源：西南交通大学希望学院 2020 届毕业生 6 月就业回访调查问卷数据。

8. 信息工程系通用能力影响情况分析



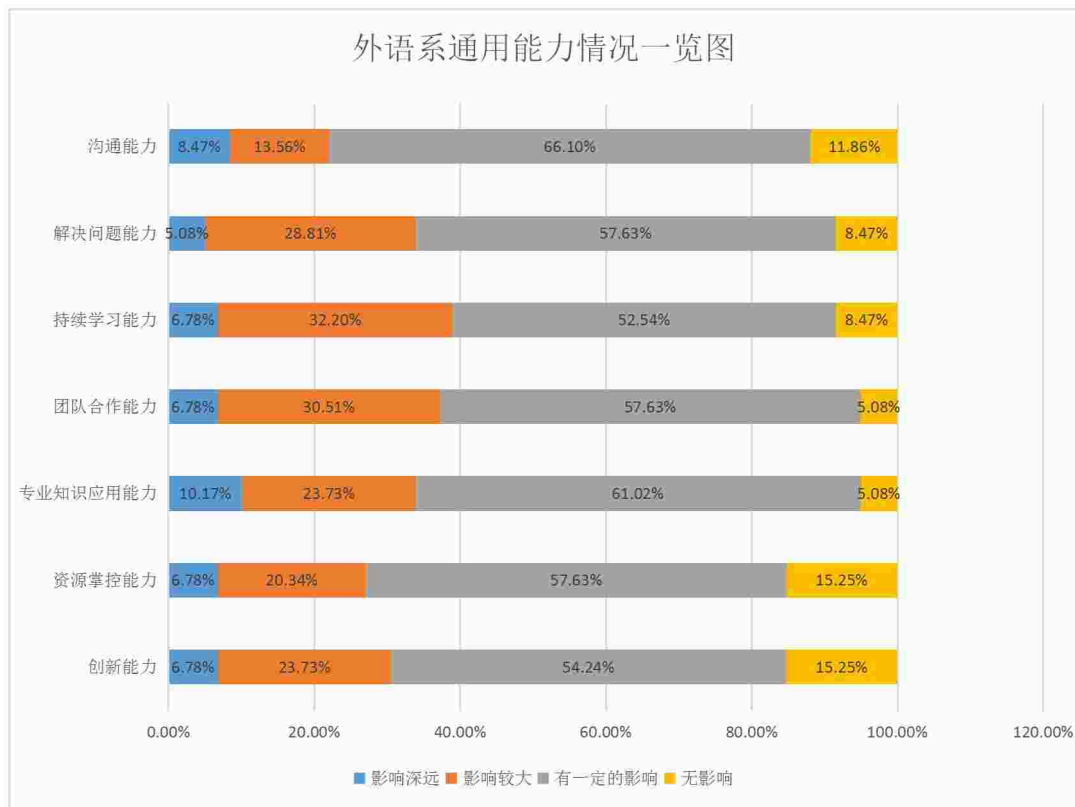
数据来源：西南交通大学希望学院 2020 届毕业生 6 月就业回访调查问卷数据。

9. 基础部通用能力影响情况分析



数据来源：西南交通大学希望学院 2020 届毕业生 6 月就业回访调查问卷数据。

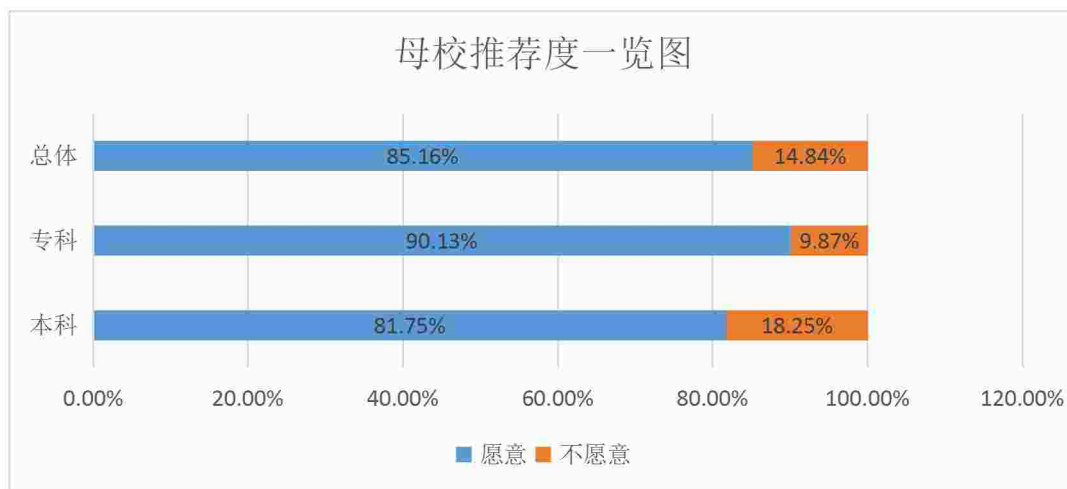
10. 外语系通用能力影响情况分析



数据来源：西南交通大学希望学院 2020 届毕业生 6 月就业回访调查问卷数据。

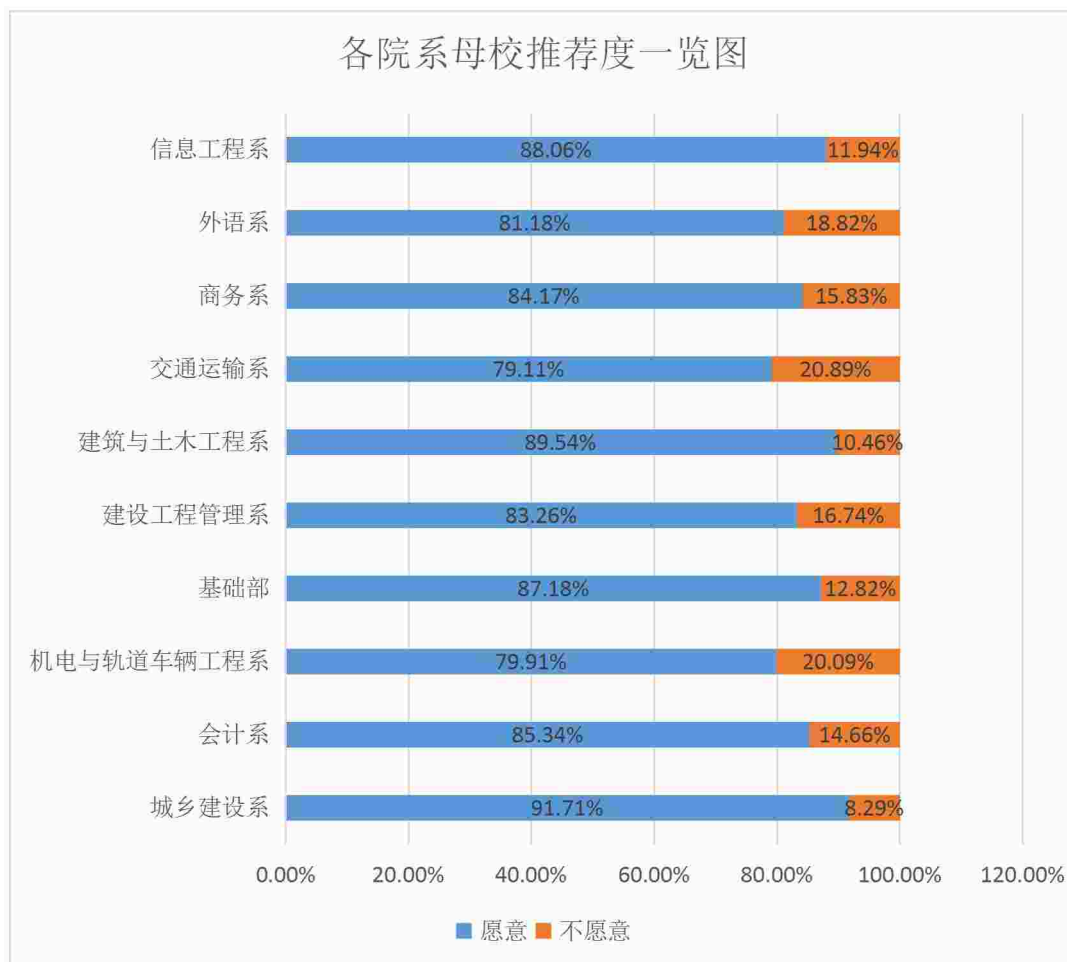
三、母校推荐度

(一) 总体推荐度



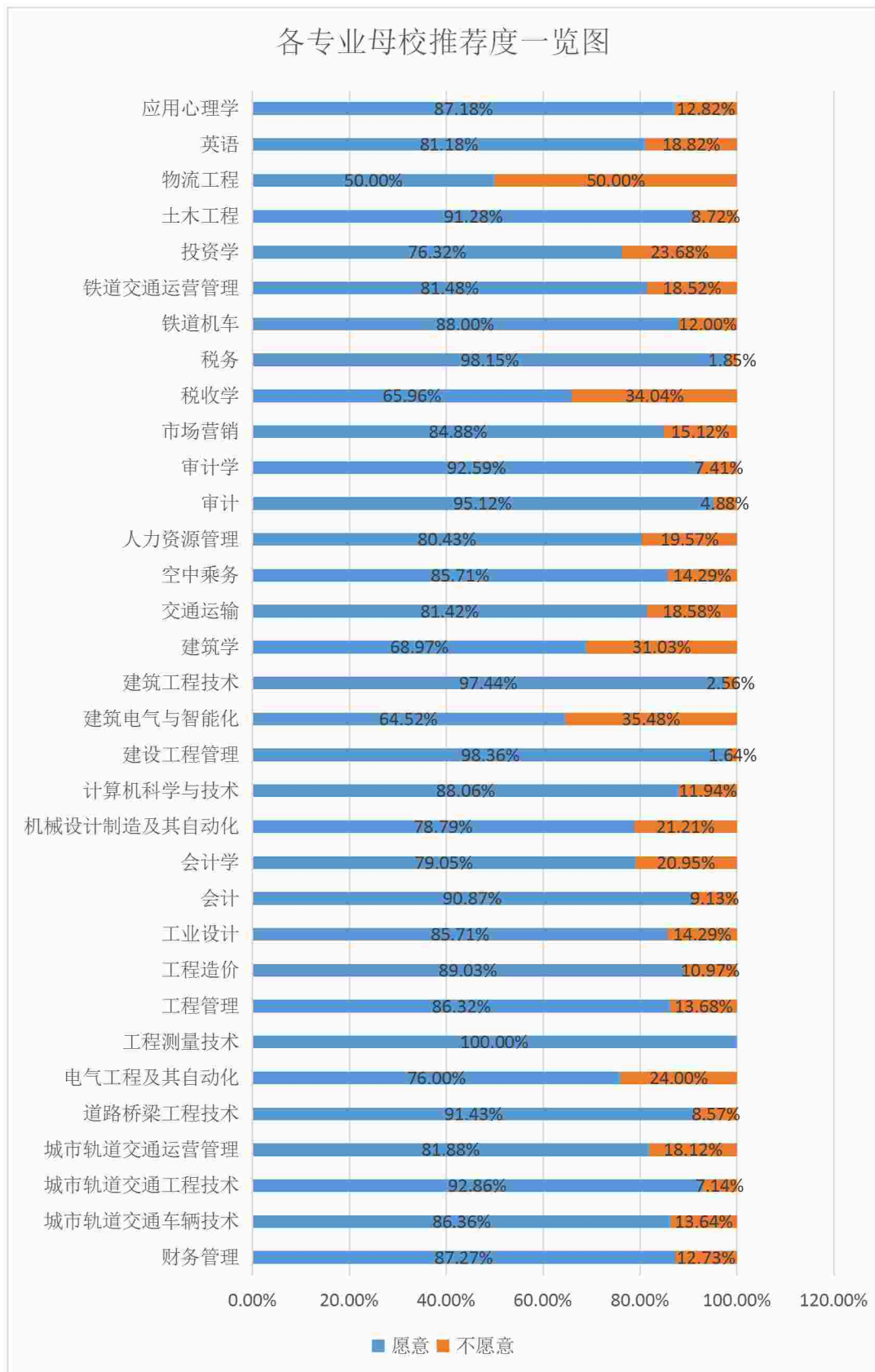
数据来源：西南交通大学希望学院 2020 届毕业生 12 月回访调查问卷数据。

(二) 各院系推荐度



数据来源：西南交通大学希望学院 2020 届毕业生 12 月回访调查问卷数据。

(三) 各专业推荐度



数据来源：西南交通大学希望学院 2020 届毕业生 12 月回访调查问卷数据。

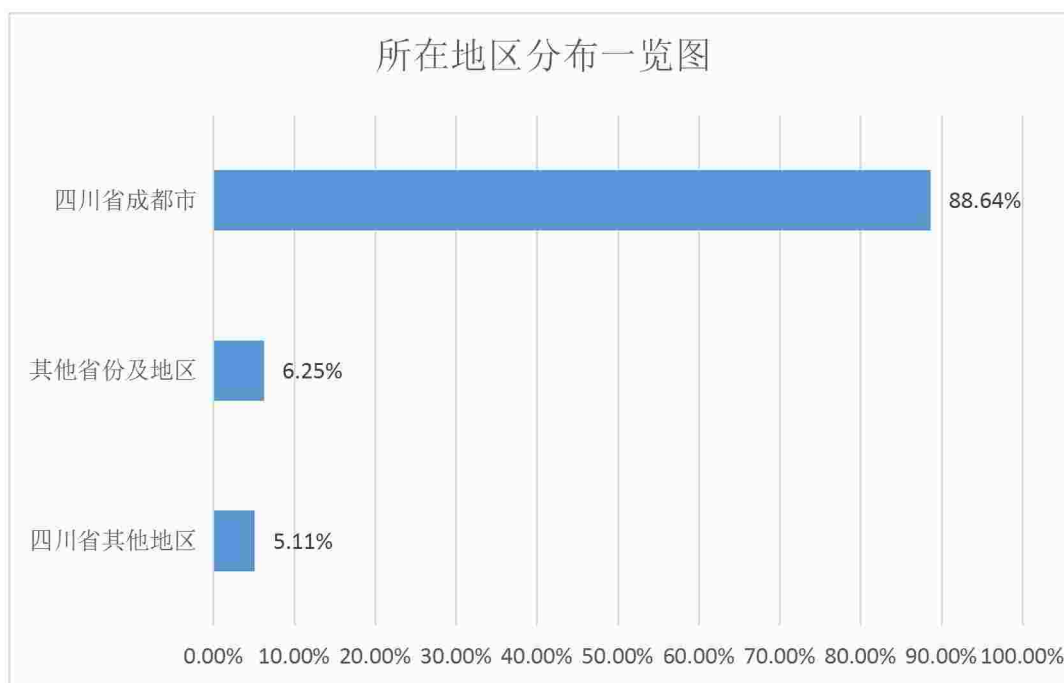
第五章 用人单位调研评价

西南交通大学希望学院于 2020 年 10 月面向全体参加 2021 届毕业生就业双选会的单位进行满意度问卷回访，调查共回收问卷 176 份有效问卷。

一、用人单位基本情况

（一）用人单位所在地区

此次参与双选会的用人单位所在地属于四川省内占比 93.75%；成都市内占比 88.64%；川内其他地区 5.11%。其他省份及地区占比 6.25%。



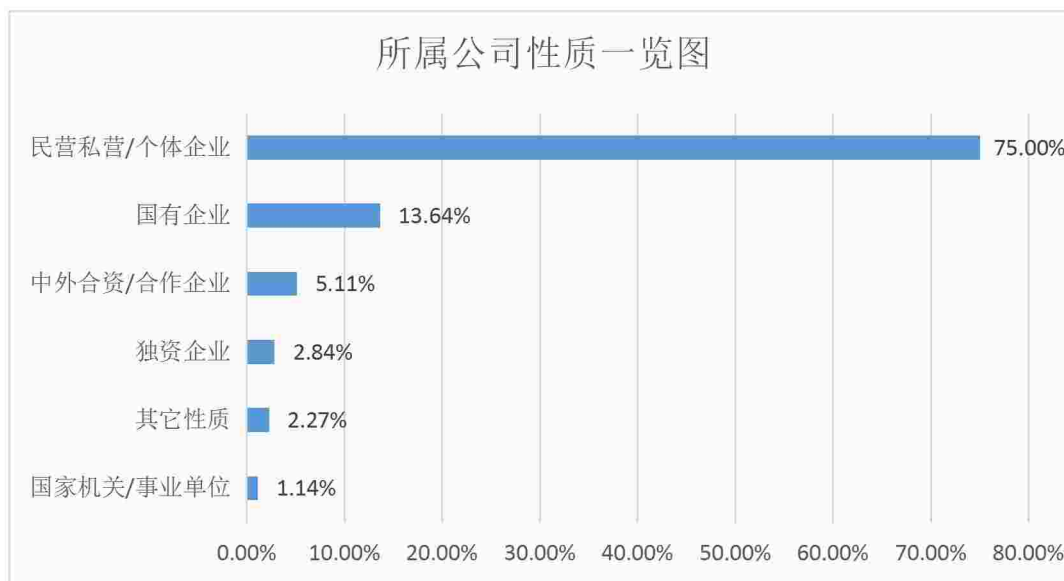
数据来源：西南交通大学希望学院 2020 年用人单位回访调查数据。

四川省其他地区包括：遂宁市、彭州市、内江市等 7 个城市。

其他省份及地区包括：上海市、重庆市、浙江省等 8 个省份及地区。

（二）用人单位公司性质

用人单位公司性质以民营私营/个体企业为主，占比高达 75.00%；其中国有企业占比 13.64%；国家机关/事业单位占比 1.14%；中外合资/合作企业占比 5.11%；独资企业占比 2.84%；其他性质占比 2.27%。

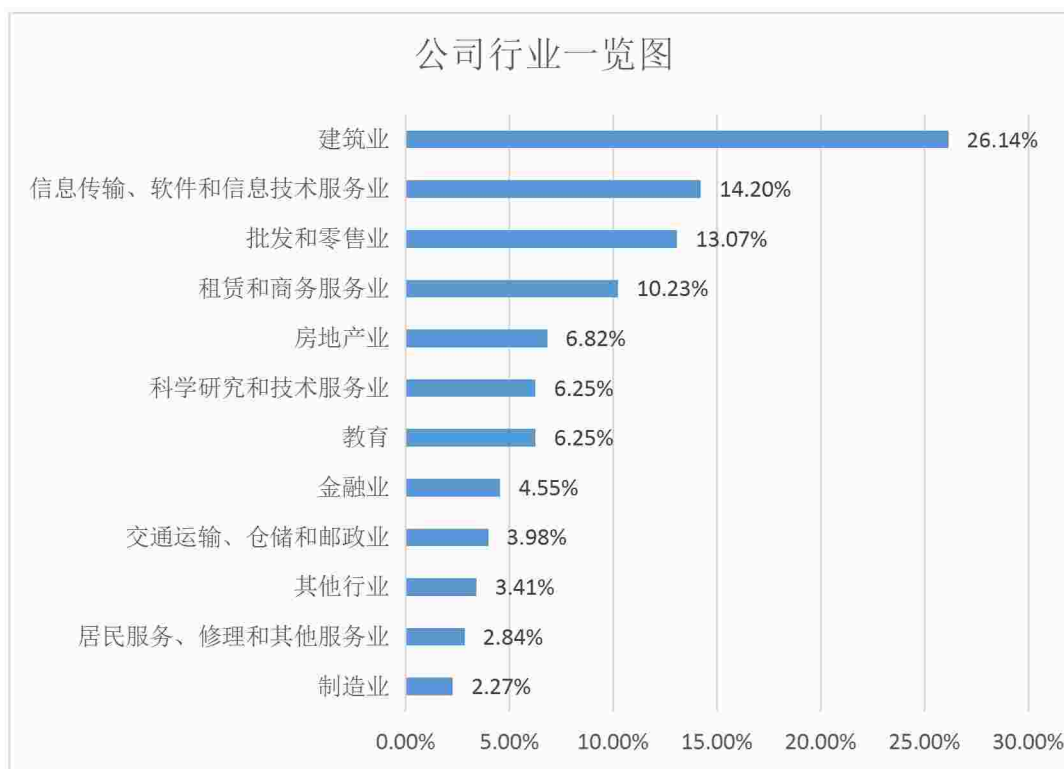


数据来源：西南交通大学希望学院 2020 年用人单位回访调查数据。

其他性质包括：股份制商业银行、混合所有制、私营等 4 个性质。

（三）用人单位所在行业

用人单位所在行业中建筑业占比最高，高达 26.14%；其中信息传输、软件和信息技术服务业（14.20%）、批发和零售业（13.07%）、租赁和商务服务业（10.23%）比重较为均衡；其他行业持重占比较低。



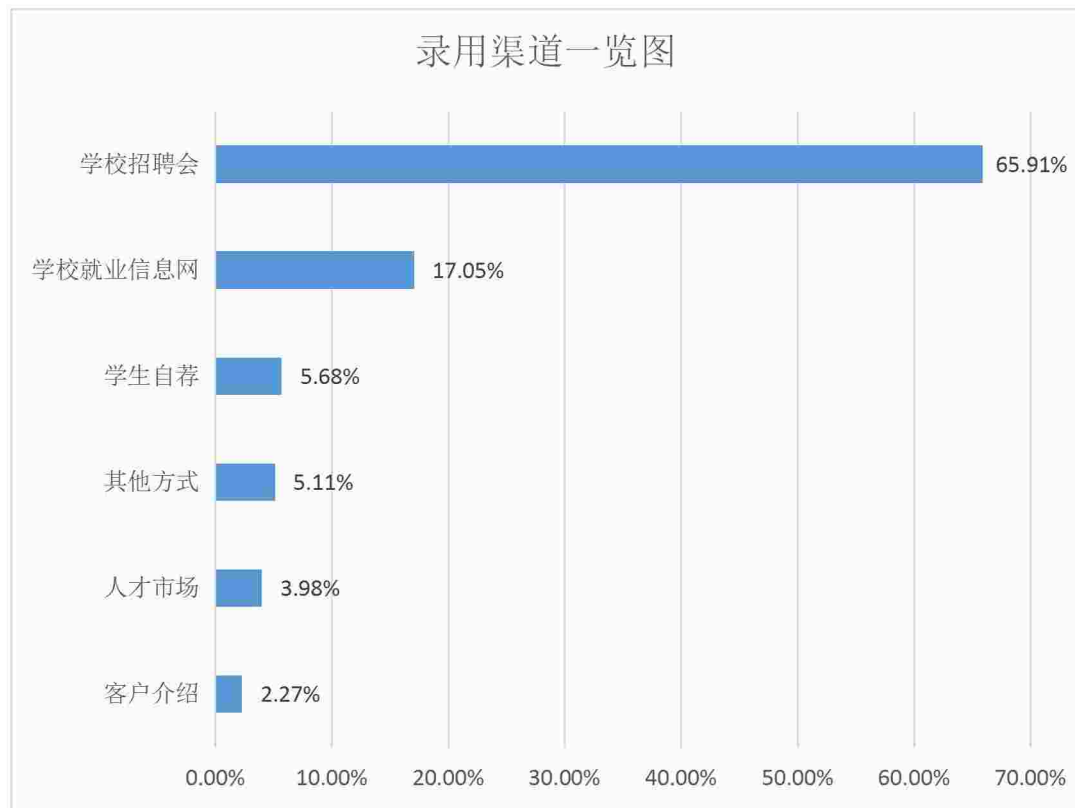
数据来源：西南交通大学希望学院 2020 年用人单位回访调查数据。

其他行业包括：水利、环境和公共设施管理业、国际组织、农、林、牧、渔业等 5 个行业。

二、用人单位与本校合作情况

（一）用人单位录用本校毕业生渠道

用人单位主要以学校招聘会为主要录用渠道，其次利用学校就业信息网发布用人信息，招聘毕业生。

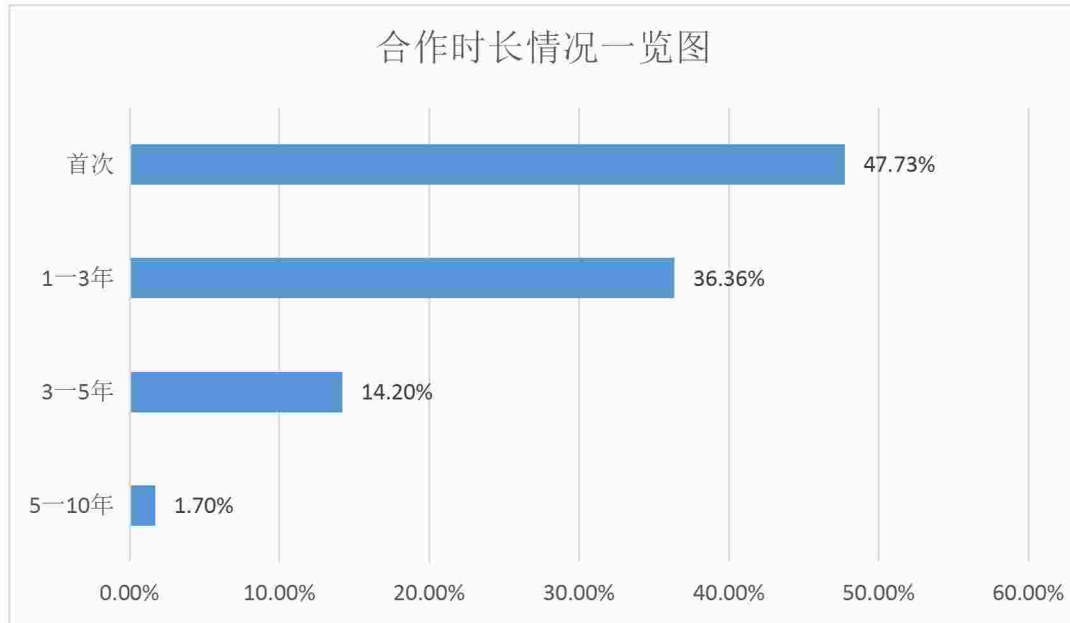


数据来源：西南交通大学希望学院 2020 年用人单位回访调查数据。

其他方式包括：各种招聘网平台、集团内部招聘、社会招聘等 9 种方式。

（二）用人单位与本校合作时长情况

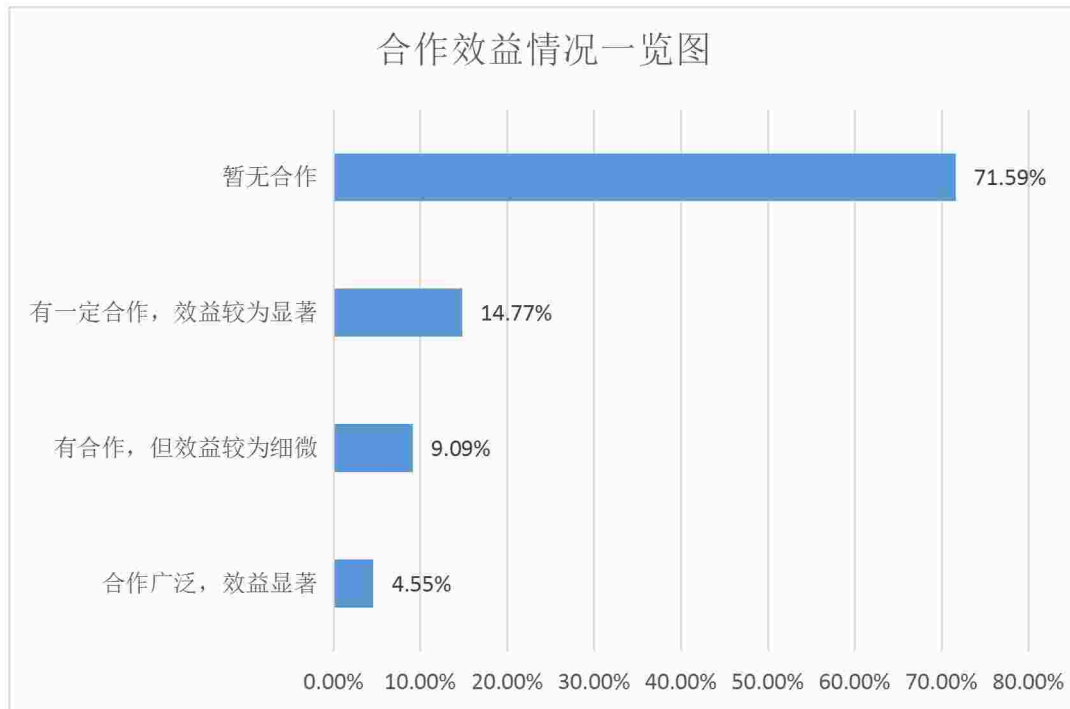
参与双选会的用人单位中首次合作的单位较多，占比 47.73%；其中占比为 36.36%是连续 1-3 年来我校招聘；占比 14.20%是连续 3-5 年合作单位，占比 1.70%是合作 5-10 年的单位。



数据来源：西南交通大学希望学院 2020 年用人单位回访调查数据。

（三）用人单位与本校合作效益情况

用人单位与本校合作效益有 4.55%是合作广泛，效益显著；14.77%是有一定合作。效益较为显著；9.09%是有合作，但效益较为细微；其中大多数用人单位是首次合作，占比 71.59%

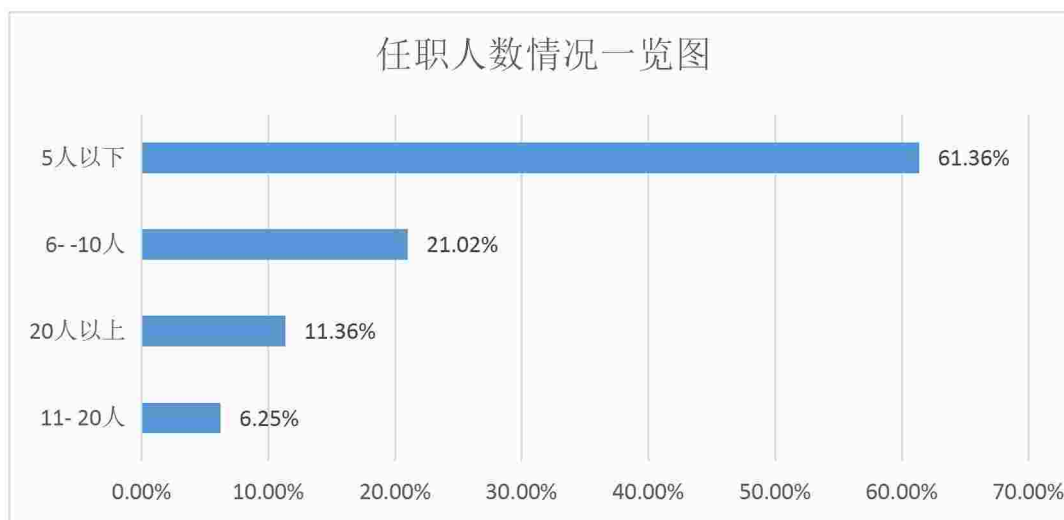


数据来源：西南交通大学希望学院 2020 年用人单位回访调查数据。

三、往届毕业生任职情况

（一）往届毕业生在用人单位任职人数

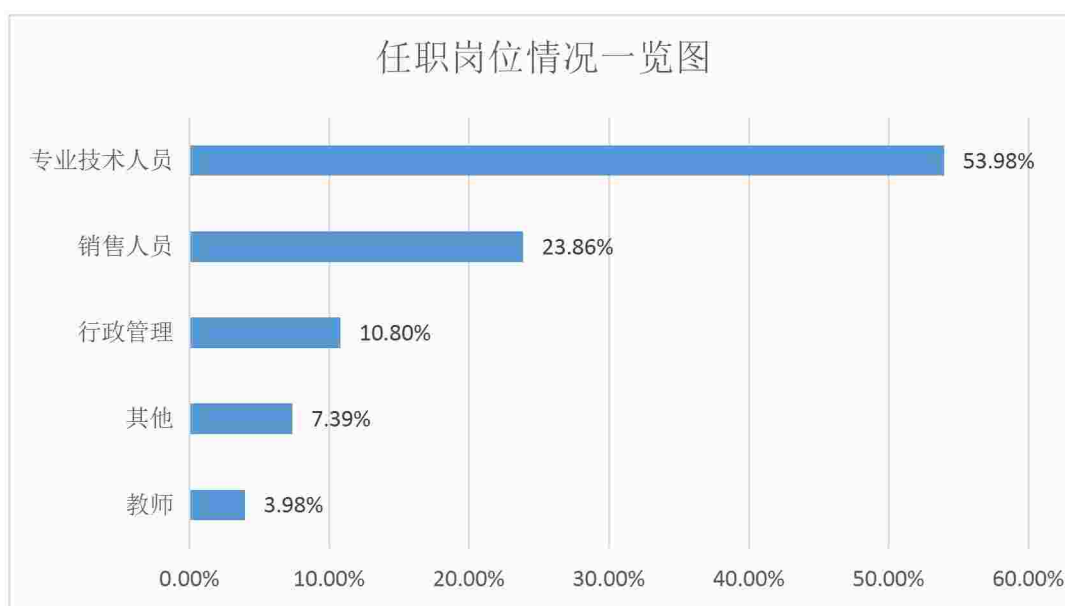
此次参与问卷调查的用人单位中有 5 人以下的我校的毕业生占比 61.36%；有 6-10 人我校的毕业生占比 21.02%；有 11-20 人我校的毕业生占比 6.25%；有 20 人以上我校的毕业生占比 11.36%。



数据来源：西南交通大学希望学院 2020 年用人单位回访调查数据。

（二）往届毕业生在用人单位任职岗位

我校毕业生在用人单位岗位有 53.98%为专业技术人员；占比 23.86%为销售人员；占比 10.80%为行政管理岗；占比 3.98%为教师岗；占比 7.39%为其他岗位。



数据来源：西南交通大学希望学院 2020 年用人单位回访调查数据。

（三）往届毕业生在用人单位任中上层职位情况

我校毕业生在用人单位担任中层及以上的占比有 18.18%，正在培养成为中层的毕业生有 34.66%

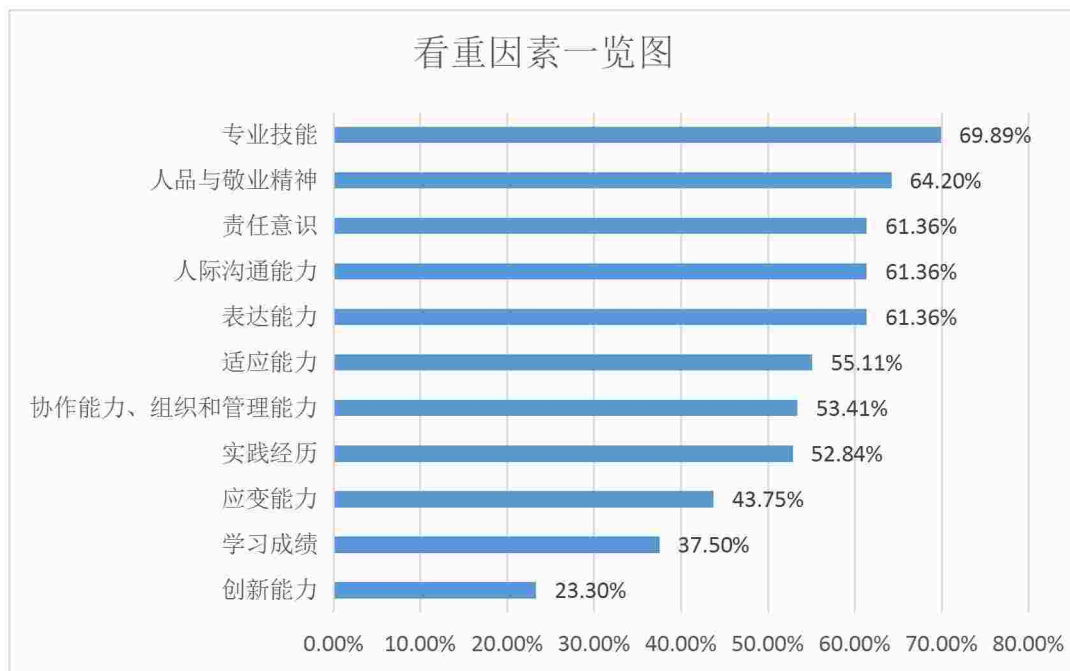


数据来源：西南交通大学希望学院 2020 年用人单位回访调查数据。

四、对本校毕业生的评价

（一）用人单位用人看重的因素

用人单位较为看重学生专业技能、人品与敬业精神、责任意识、人际沟通能力以及表达能力。其次适应能力、协作组织、管理能力、实践经历、应变能力、学习成绩以及创新能力。

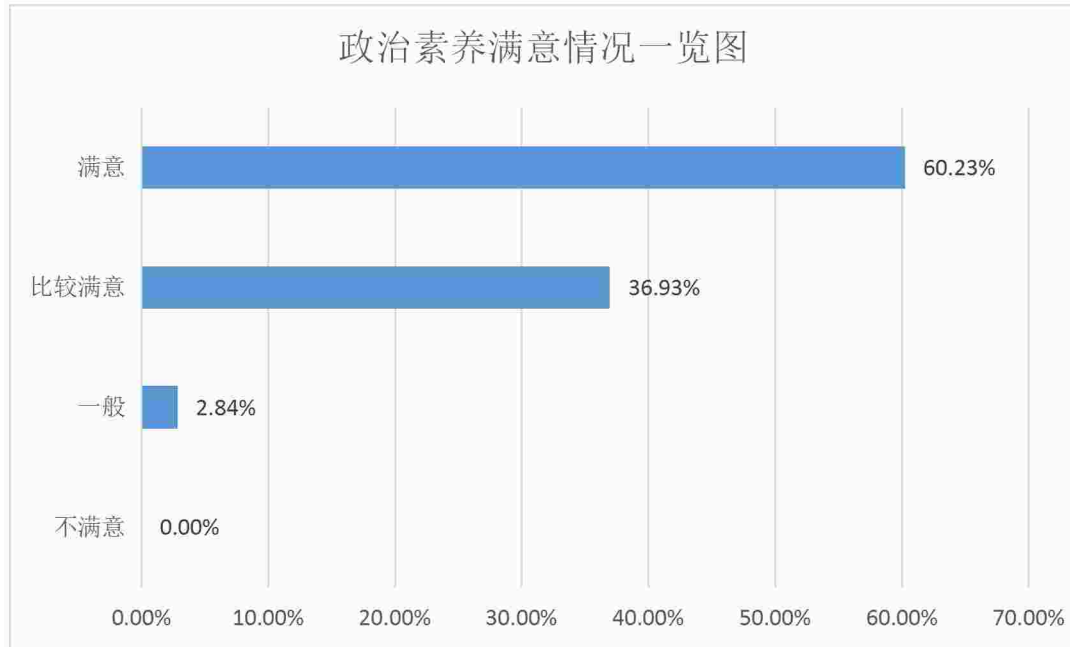


数据来源：西南交通大学希望学院 2020 年用人单位回访调查数据。

(二) 对本校人才培养方面总体评价

1. 对毕业生政治素养满意度

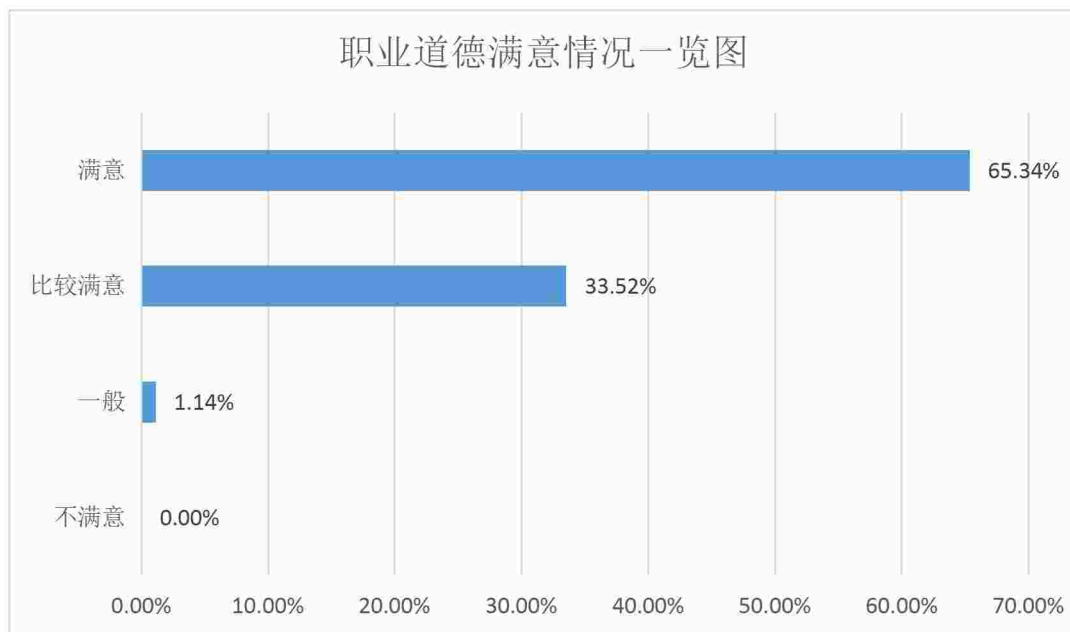
用人单位整体对本校毕业生的政治素养满意度呈现较高评价



数据来源：西南交通大学希望学院 2020 年用人单位回访调查数据。

2. 对毕业生职业道德满意度

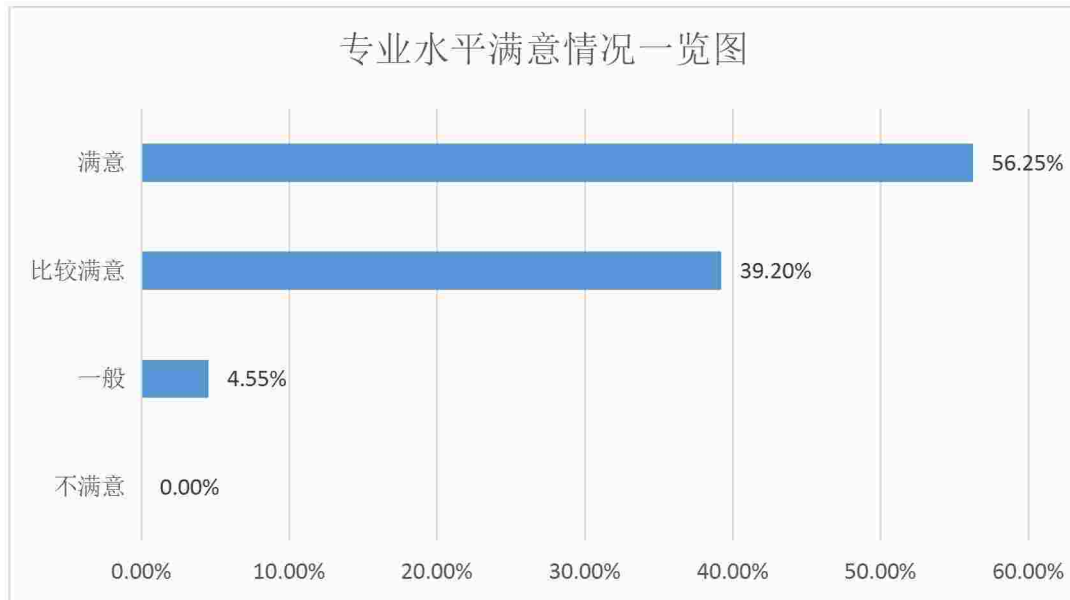
用人单位整体对本校毕业生的职业道德满意度呈现较高评价



数据来源：西南交通大学希望学院 2020 年用人单位回访调查数据。

3. 对毕业生专业水平满意度

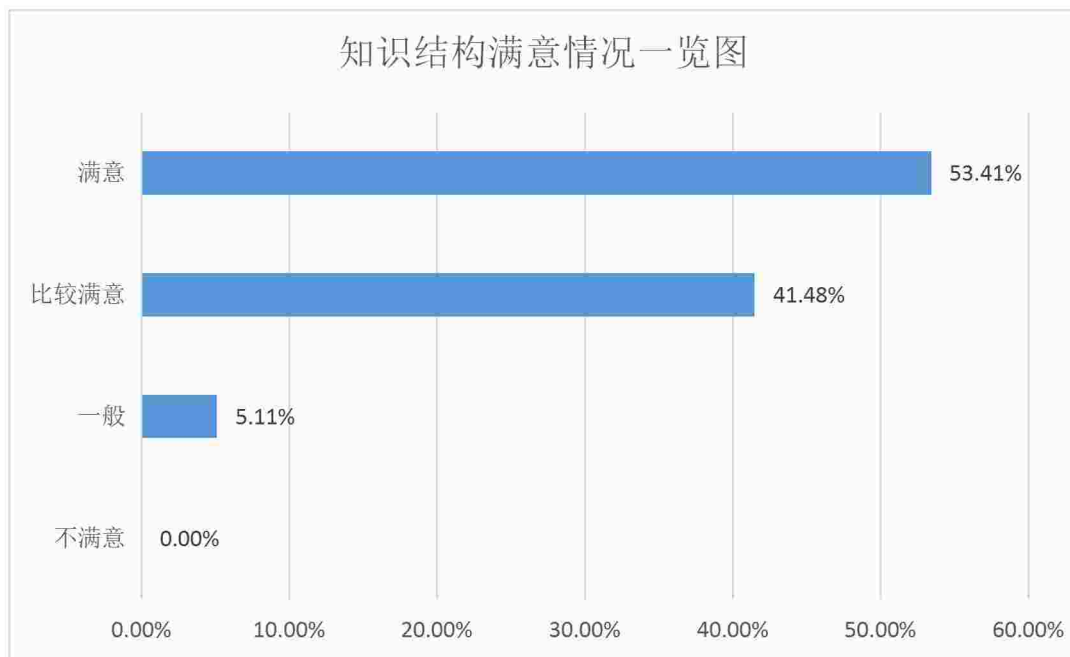
用人单位对毕业生专业水平满意情况占比 56.25%；比较满意占比 39.20%；一般占比 4.55%。



数据来源：西南交通大学希望学院 2020 年用人单位回访调查数据。

4. 对毕业生知识结构满意度

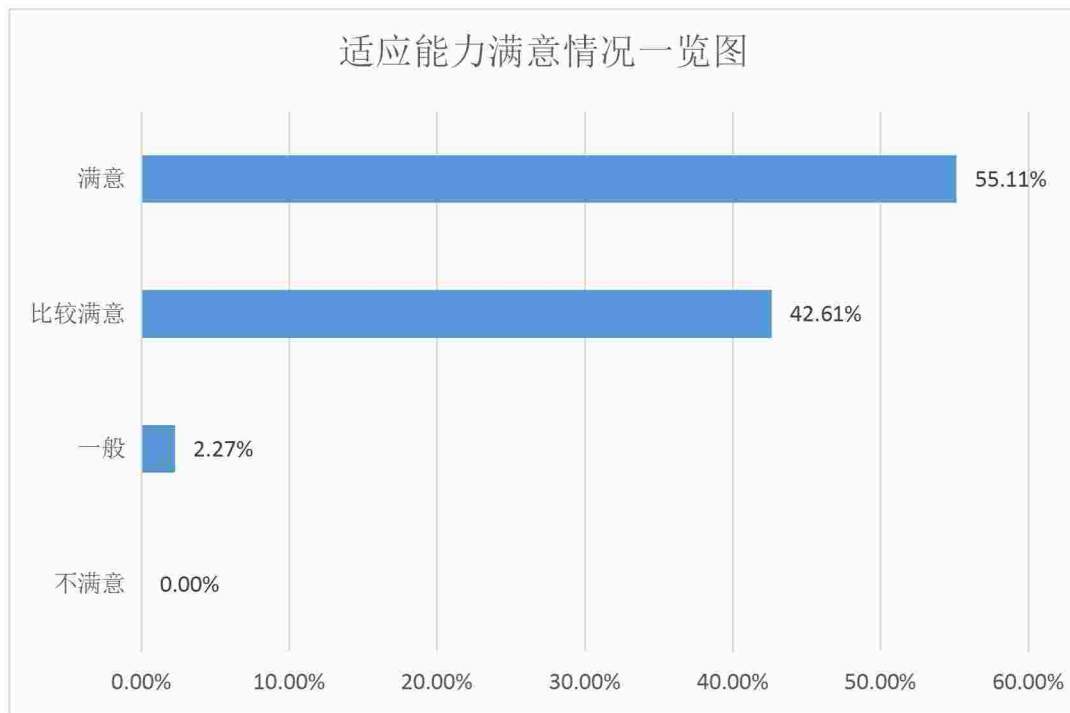
53.41%的用人单位对本校毕业生知识结构是满意的，41.48%的用人单位对毕业生知识结构是比较满意的。仅有 5.11%的用人单位对毕业生知识结构的满意度为一般。



数据来源：西南交通大学希望学院 2020 年用人单位回访调查数据。

5. 对毕业生适应能力满意度

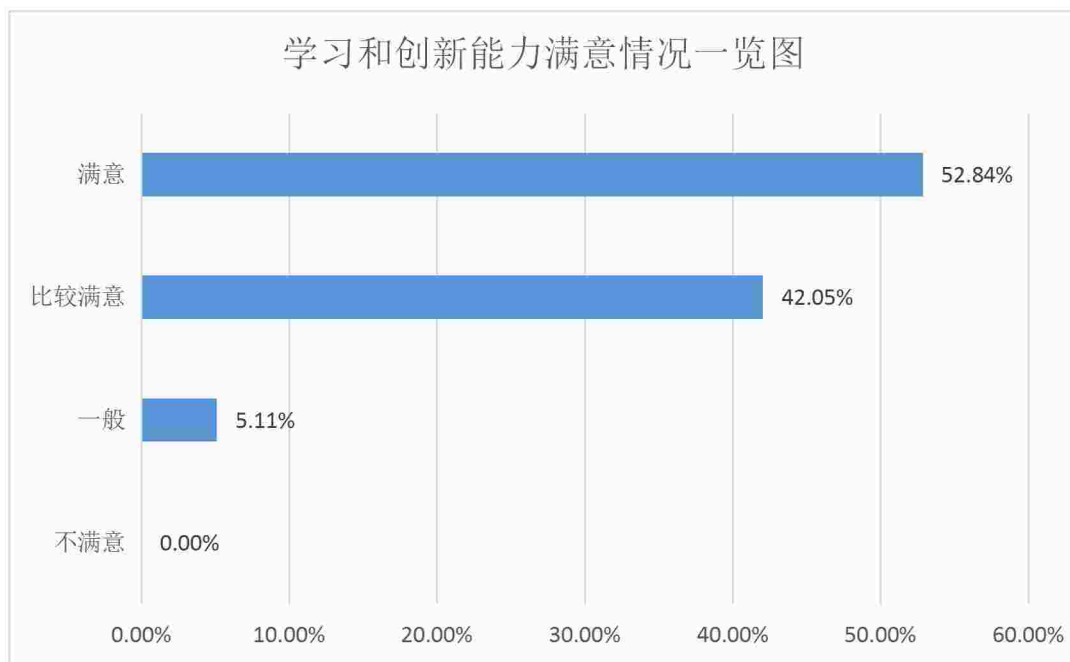
对毕业生适应能力满意占比 55.11%；比较满意占比 42.61%；一般占比 2.27%。



数据来源：西南交通大学希望学院 2020 年用人单位回访调查数据。

6. 对毕业生学习和创新能力满意度

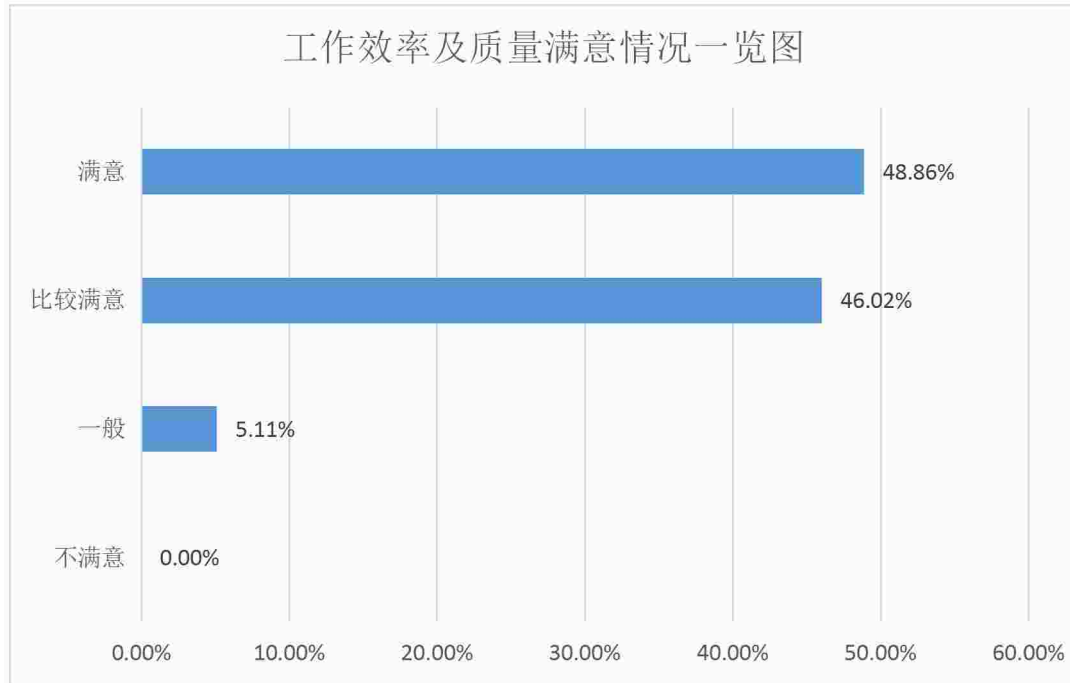
对毕业生学习和创作能力满意占比 52.84%；比较满意占比 42.05%；一般占比 5.11%。



数据来源：西南交通大学希望学院 2020 年用人单位回访调查数据。

7. 对毕业生工作效率及质量满意度

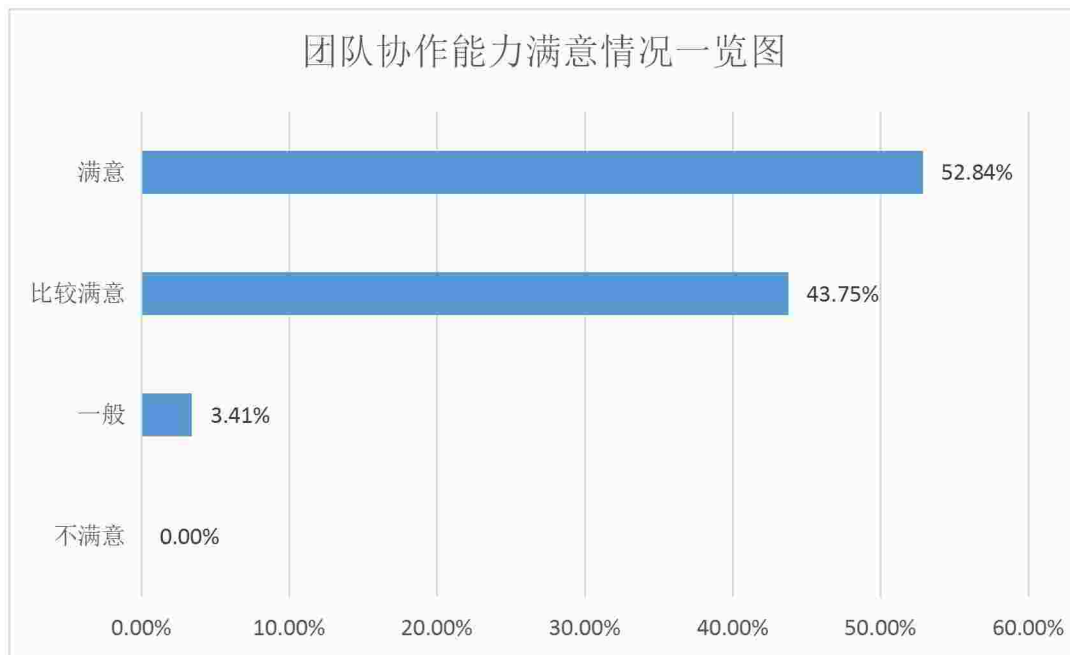
对毕业生工作效率质量满意占比 48.86%；比较满意占比 46.02%；一般占比 5.11%。



数据来源：西南交通大学希望学院 2020 年用人单位回访调查数据。

8. 对毕业生团队协作能力满意度

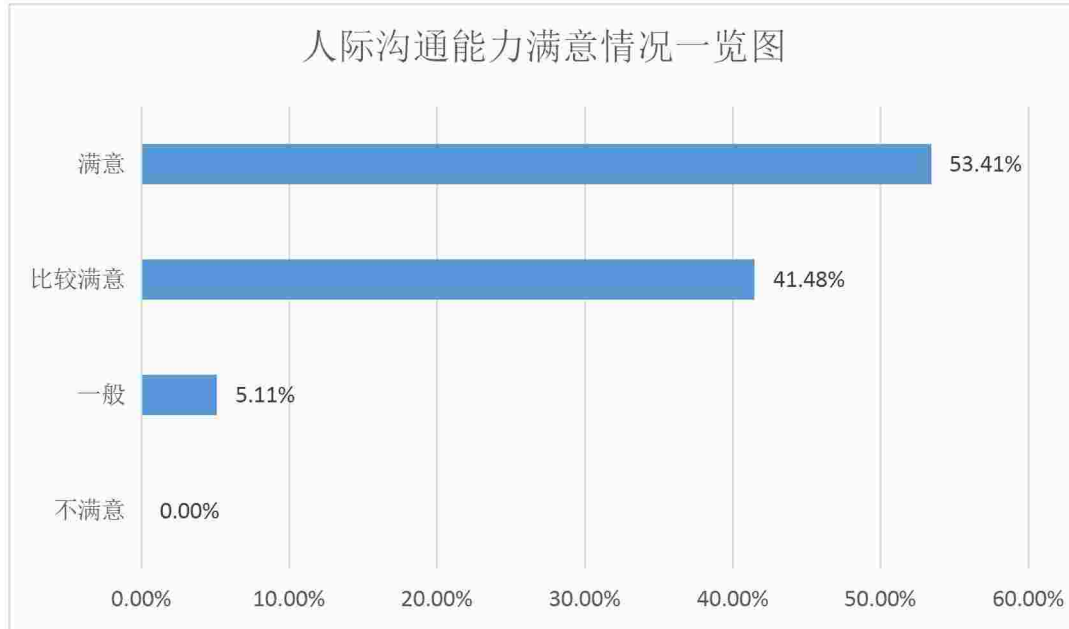
对毕业生团队协作能力满意占比 52.84%；比较满意占比 43.75%；一般占比 3.41%。



数据来源：西南交通大学希望学院 2020 年用人单位回访调查数据。

9. 对毕业生人际沟通能力满意度

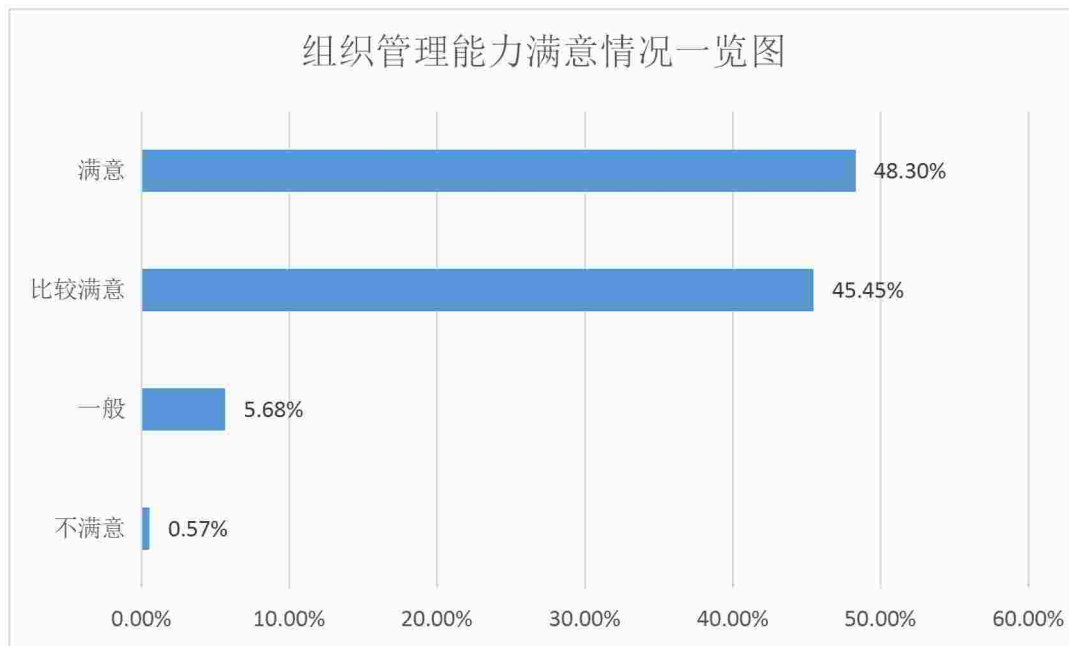
对毕业生人际沟通能力满意占比 53.41%；比较满意占比 41.48%；一般占比 5.11%。



数据来源：西南交通大学希望学院 2020 年用人单位回访调查数据。

10. 对毕业生组织管理能力满意度

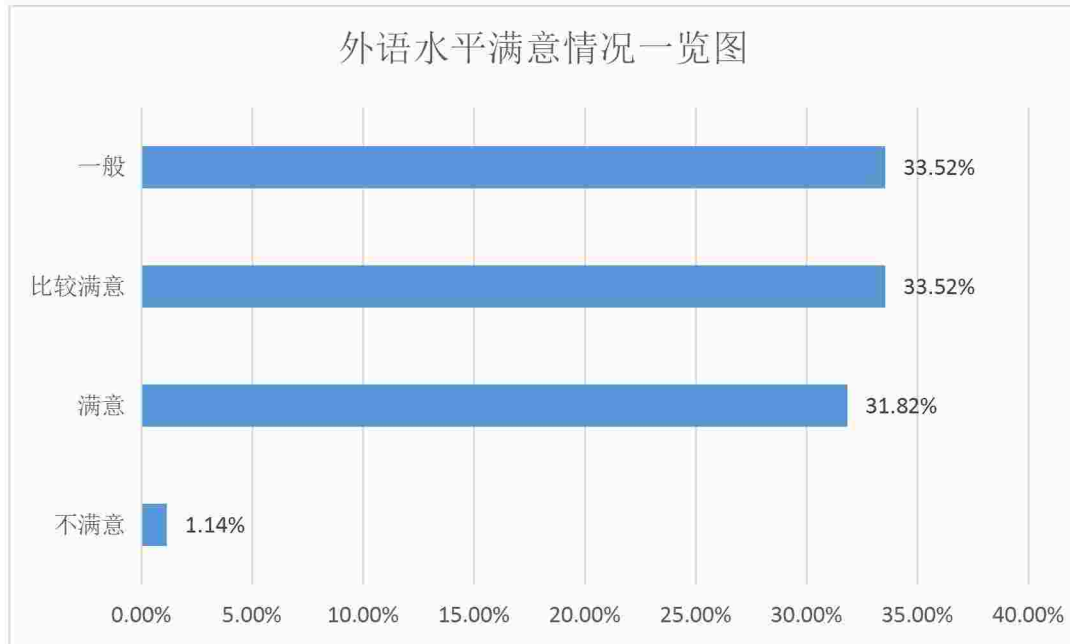
对毕业生组织管理能力满意占比 48.30%；比较满意占比 45.45%；一般占比 5.68%。



数据来源：西南交通大学希望学院 2020 年用人单位回访调查数据。

11. 对毕业生外语水平满意度

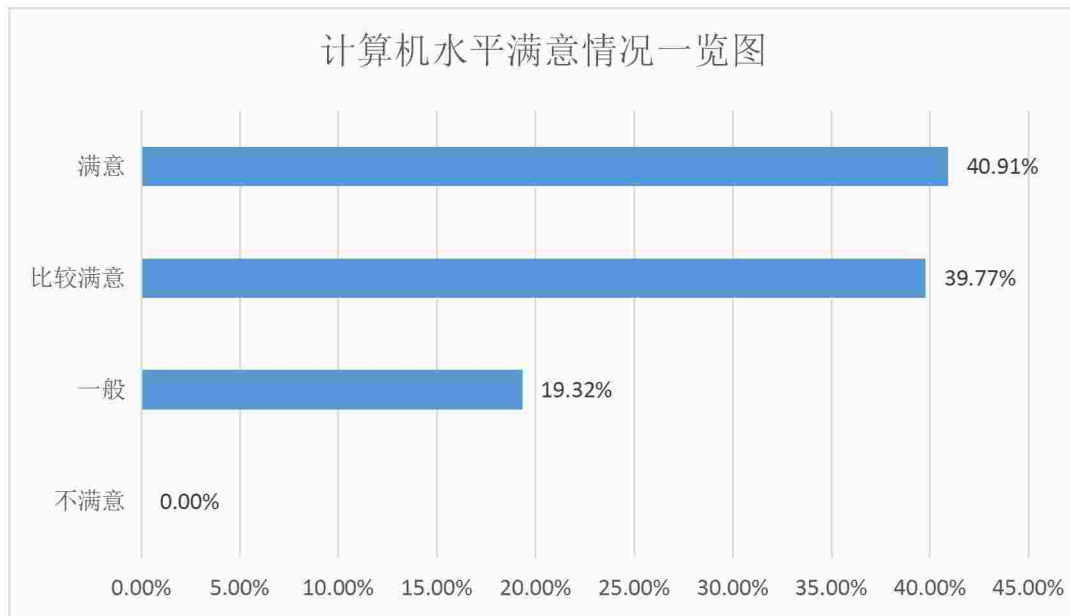
对毕业生外语水平满意占比 31.82%；比较满意占比 33.52%；一般占比 33.52%。



数据来源：西南交通大学希望学院 2020 年用人单位回访调查数据。

12. 对毕业生计算机应用水平满意度

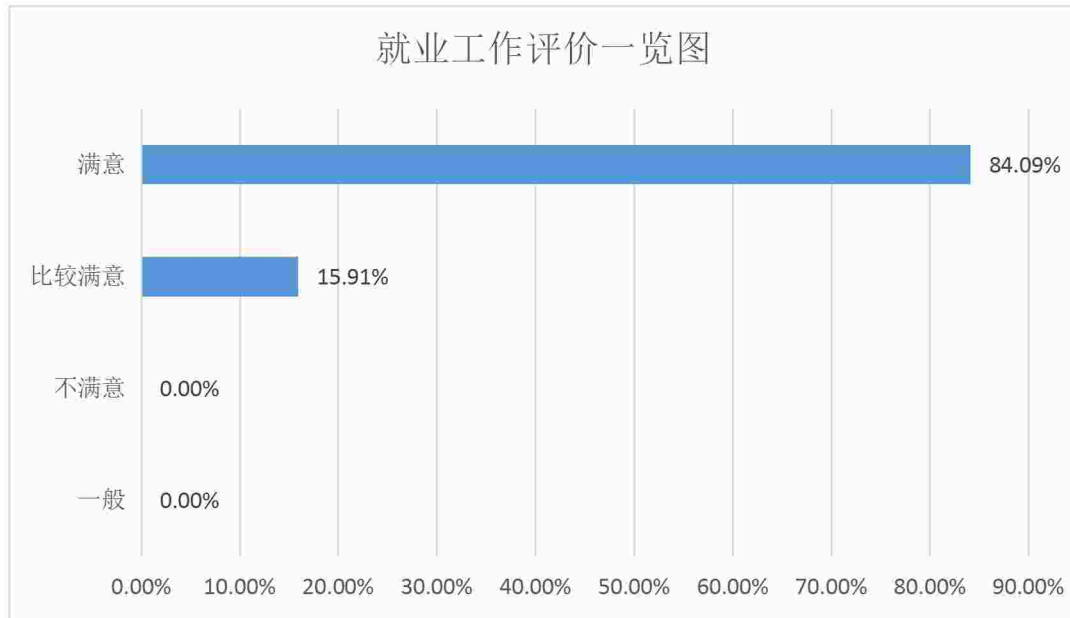
对毕业生人际沟通能力满意占比 40.91%；比较满意占比 39.77%；一般占比 19.32%。



数据来源：西南交通大学希望学院 2020 年用人单位回访调查数据。

五、对本校就业工作的评价

用人单位对本校就业工作给出满意度占比 84.09%；比较满意占比 15.91%的高度评价



数据来源：西南交通大学希望学院 2020 年用人单位回访调查数据。

结束语

2020 年，我国高校毕业生总人数达到 874 万人，再创新高。受新冠肺炎疫情的影响，加之各种因素的叠加，高校毕业生就业工作遭遇前所未有的挑战。我院 2020 届毕业生就业工作经多方努力，初次就业率达到 88.12%。在国家政策的大力扶持和各级领导的关心帮助下，加之各用人单位和广大校友的鼎力相助，学院上下一心，共克时艰。截至目前，我院 2020 届毕业生整体就业率达到 92.07%，未就业且有就业意愿的毕业生仍然是学院“一对一”就业帮扶的重点，学院将持续为有就业需求的毕业生提供就业咨询和岗位推荐。

接下来，我们将继续筑牢“稳就业”压舱石，践行育人使命。积极研判、统筹安排，创新招聘方式，拓宽招聘渠道，进一步规范就业管理与服务，加强职业指导，切实把毕业生就业工作抓好抓实，促进毕业生更加充分、更高质量的就业，力保毕业生就业再上一个新台阶。