

# 重庆师范大学涉外商贸学院

## 2020届毕业生就业质量年度报告



## 目录

学校概况 .....	1
报告说明 .....	3
<b>第一篇：毕业生就业基本情况 .....</b>	<b>1</b>
一、毕业生的规模和结构 .....	1
（一）总体规模 .....	1
（二）结构分布 .....	1
二、就业率与未就业原因 .....	4
（一）就业率与毕业去向 .....	4
（二）实现就业的渠道 .....	7
（三）未就业情况分析 .....	8
三、就业地区、行业、职业分析 .....	10
（一）就业地区分布 .....	10
（二）就业行业分布 .....	13
（三）就业职业分布 .....	14
（四）就业单位性质分布 .....	15
（五）升学、出国（境） .....	16
（六）自主创业情况 .....	16
<b>第二篇：就业创业工作举措 .....</b>	<b>17</b>
一、明形势，高度重视就业工作 .....	17
二、强举措，汇聚合力就业攻坚 .....	17
（一）压实主体责任，强化就业使命担当 .....	17
（二）加大经费投入，落实就业奖励政策 .....	17
（三）摸清就业现状，开展就业需求调查 .....	18
（四）实施分类指导，注入就业动力能源 .....	18
（五）拓展线上渠道，组织就业网络双选 .....	18

## 重庆师范大学涉外商贸学院 2020 届毕业生就业质量年度报告

（六）组织创业培训，开放就业创业窗口.....	18
（七）组建专人专班，提供就业温馨服务.....	18
（八）紧抓良好机遇，做好升学就业工作.....	19
（九）聚焦基层岗位，拓宽就业新老市场.....	19
（十）加强政策宣传，推动征兵入伍工作.....	19
（十一）建立重点毕业生就业台账，强化精准帮扶.....	19
（十二）加强创新创业教育，以创业促就业.....	19
（十三）加强就业队伍建设，提升就业服务质量.....	20
三、守原则，严格执行“四不准”、“三严禁”，夯实基础确保稳中求进.....	20
四、2021 年工作思路.....	21
<b>第三篇：就业质量相关分析.....</b>	<b>22</b>
一、薪酬水平.....	22
二、专业相关度.....	23
三、职业期待吻合度.....	23
<b>第四篇：就业发展趋势分析.....</b>	<b>25</b>
一、近三年规模和就业率变化趋势.....	25
二、近三年协议和合同就业及国内升学变化趋势.....	25
三、近三年就业地区变化趋势.....	26
四、近三年就业行业变化趋势.....	27
五、近三年就业单位变化趋势.....	28
<b>第五篇：毕业生调研评价.....</b>	<b>29</b>
一、毕业生对人才培养的评价.....	29
二、毕业生对就业教育与服务的评价.....	31
<b>第六篇：用人单位调研评价.....</b>	<b>33</b>
一、对毕业生的评价.....	33
二、对学校招聘服务的评价.....	33
<b>结语.....</b>	<b>34</b>

## 学校概况

重庆师范大学涉外商贸学院是 2002 年经教育部批准设立的全日制普通本科高校。曾被评为“全国先进独立学院”、“中国品牌影响力独立学院”。学院秉承“厚德、笃学、砺志、创新”的校训，以“内涵发展、产教融合、服务地方、形成特色”为主线，人才培养质量和办学水平不断提高。

经过近二十年的发展，学院已形成经、管、文为主体，理、工、艺综合发展的学科专业格局。现有本科专业 39 个，专科专业 4 个，涉及 7 个学科门类、19 个一级学科。英语、国际经济与贸易、旅游管理等三个本科专业为重庆市“三特行动计划”特色专业，应用经济学是市级重点学科，国际经济与贸易是市级一流（培育）专业，国际经济与贸易、旅游管理是市级转型发展试点专业。

目前在校学生 19000 余名，办学规模在本市同类院校中排名前列。现有合川与铜梁两个校区，设有跨境商务学院、管理学院、外国语学院、文学与创意传播学院、数学与计算机学院、大数据与智能工程学院、影视融媒体学院、艺术设计学院、音乐舞蹈学院、学前教育学院、体育系、政治课教学部等 12 个二级学院（系、部）。

建有智慧实验实训大楼、标准图书馆、体育馆、实验剧场、模拟演播厅和 200 余间多媒体和智能化教室；设有智能教育与智慧学习协同创新中心，网络舆情大数据研究中心、数字媒体技术与应用研究所、全媒体创意传播研究中心、“智慧管理+”研究发展中心等科研机构。有市级实验教学示范中心、市级众创空间、市级大学生创业孵化基地。

学校积极开展校地、校企合作，全面深化“产教城”融合发展。“互联网+”时代下的双创型计算机人才培养模式、跨境数字经济产学研融合创新创业人才班教学研究、腾讯云大数据综合实验室建设等 5 个项目获教育部 2018 年第一批产学研合作协同育人项目立项；与腾讯云（北京）有限公司共建西南地区高校首家腾讯云实验室；与爱奇艺（重庆）有限公司、欧文教育集团等知名企业开展学生带薪实践项目；学生赴美国、迪拜等国家带薪实习项目发展成熟；与马来西亚精英大学、泰国教师发展与服务友好中心开展师生留学游学访学活动；与阿里巴巴等 100 余家企业建立了校企合作关系并

## 重庆师范大学涉外商贸学院 2020 届毕业生就业质量年度报告

签订共建实习实践基地协议；长期为合川区委政府、合川区文化和旅游发展委员会、财政局等单位开展培训服务，服务于地方发展。

专业教师中具有硕士及以上学位的达 75% 以上。与美国、加拿大、韩国、泰国、意大利等国家多所高校建立了良好合作关系，常年聘请外籍教师在校任课和讲学，派送教师到美国、马来西亚、韩国、泰国等国家进行短期学术交流和访学活动。

人才培养质量得到社会和用人单位的广泛认可，毕业生就业率保持在 95% 以上，学位授予率 91% 左右，考研上线率占每年应届毕业生总人数的 4.5% 左右。近三年，学生在全国大学生物流仿真设计大赛、全国大学生数学建模竞赛等各类竞赛和大赛中屡获佳绩，共获国家级一等奖 30 余项、国家级二等奖 100 多项。

学院先后荣获“重庆市园林式单位”、“重庆市安全文明校园”、“重庆市普通高等教育学生管理工作先进集体”、“重庆市普通高等教育学生学籍管理工作先进集体”、“重庆市共青团工作先进集体”、“重庆市暑期三下乡社会实践活动先进单位”、“重庆市普通高校毕业生就业工作先进集体”、“重庆市普通高校毕业生创业工作先进集体”等荣誉称号。



## 报告说明

为全面反映毕业生的就业状况，建立起就业与人才培养良性互动的长效机制，学校根据《教育部办公厅关于编制发布高校毕业生就业质量年度报告的通知》（教学厅函〔2013〕25号）和《教育部关于做好2020届全国普通高等学校毕业生就业创业工作的通知》（教学〔2018〕8号）相关文件精神的要求，结合学校实际情况，编制和正式发布《重庆师范大学涉外商贸学院2020届毕业生就业质量年度报告》。本报告数据来源于两个方面：

1.重庆市大学中专毕业生就业办公信息系统。数据统计截止日期为2020年8月31日。使用数据主要涉及毕业生的规模和结构、就业率、毕业去向、就业流向等。

2.第三方数据调查公司（新锦成）调研数据。2020年6月8日至2020年7月30日，面向全校2020届毕业生调研，共回收有效问卷1811份，回收率为39.38%；使用数据涉及就业相关分析及对教育教学的反馈部分。用人单位调研数据，面向学校毕业生所在用人单位；使用数据涉及用人单位对毕业生满意度及能力评价、用人单位对学校就业创业服务工作评价等部分。

## 第一篇：毕业生就业基本情况

### 一、毕业生的规模和结构

#### (一) 总体规模

重庆师范大学涉外商贸学院 2020 届毕业生共 4525 人。其中本科毕业生 4096 人，占毕业生总人数的 90.52%；专科毕业生 429 人，占毕业生总人数的 9.48%。

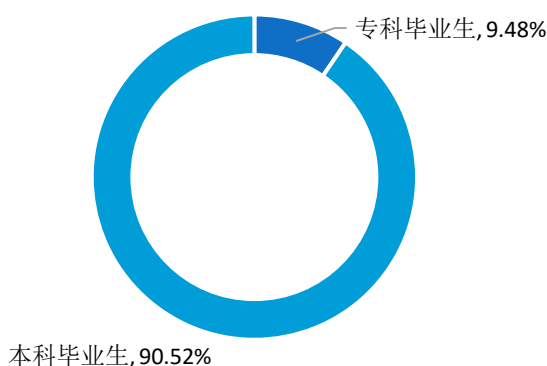


图 1-1 2020 届毕业生总体规模<sup>1</sup>

#### (二) 结构分布

##### 1. 专业结构分布

2020 届本科毕业生共分布在 41 个专业。其中汉语言文学(师范)、英语(师范)和数学与应用数学(师范)的毕业生人数位居前三，人数占比依次为 13.96%、13.79% 和 8.35%。

表 1-1 2020 届本科毕业生专业分布<sup>2</sup>

专业	各专业人数	各专业比例
汉语言文学(师范)	572	13.96%
英语(师范)	565	13.79%
数学与应用数学(师范)	342	8.35%
财务管理	295	7.20%
经济学	250	6.10%

<sup>1</sup> 数据来源：重庆市大学中专毕业生就业办公信息系统。

<sup>2</sup> 1. 因四舍五入保留两位小数，各分项占比之和可能存在±0.01%的误差。

2. 数据来源：重庆市大学中专毕业生就业办公信息系统。

## 重庆师范大学涉外商贸学院2020届毕业生就业质量年度报告

专业	各专业人数	各专业比例
环境设计	187	4.57%
英语	155	3.78%
计算机科学与技术	113	2.76%
汉语国际教育(师范)	112	2.73%
国际经济与贸易	109	2.66%
音乐表演(声乐表演)	97	2.37%
表演(主持艺术)	96	2.34%
商务英语	85	2.08%
旅游管理	81	1.98%
视觉传达设计	75	1.83%
表演(戏剧影视表演)	75	1.83%
人力资源管理	71	1.73%
物流管理	68	1.66%
电子商务	67	1.64%
新闻学	64	1.56%
广播电视编导	64	1.56%
金融工程	63	1.54%
音乐表演(音乐舞蹈)	63	1.54%
贸易经济	52	1.27%
市场营销	49	1.20%
投资学	43	1.05%
电子科学与技术	41	1.00%
产品设计	40	0.98%
物联网工程	40	0.98%
音乐表演(通俗音乐)	31	0.76%
信息管理与信息系统	29	0.71%
戏剧影视美术设计	18	0.44%
表演(音乐表演)	16	0.39%
经济学(注册会计师)	16	0.39%
数字媒体技术	13	0.32%
物业管理	10	0.24%
保险学	8	0.20%
表演(播音与主持艺术)	7	0.17%
表演(舞蹈表演)	7	0.17%
经济学(经济与金融)	5	0.12%
英语(翻译)	2	0.05%

2020 届专科毕业生共分布在 4 个专业。其中应用英语专业的毕业生人数最多，人数占比为 42.42%。



表 1-2 2020 届专科毕业生专业分布<sup>3</sup>

专业	各专业人数	各专业比例
应用英语	182	42.42%
财务管理	88	20.51%
艺术设计	81	18.88%
会计	78	18.18%

## 2.性别结构

2020 届毕业生中，男生 1048 人，占毕业生总人数的 23.16%；女生 3477 人，占毕业生总人数的 76.84%。男女性别比为 0.30:1。

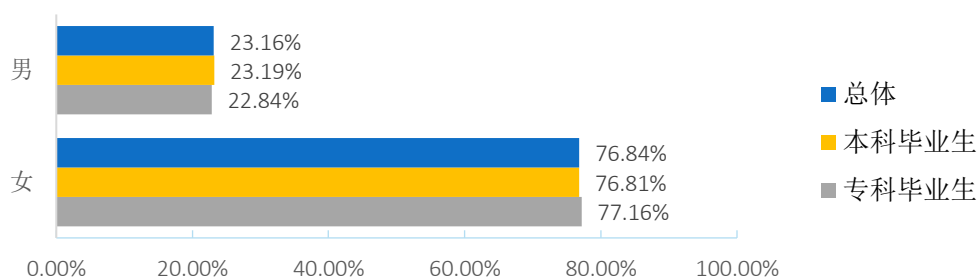


图 1-2 2020 届毕业生性别结构<sup>4</sup>

## 3.生源结构

2020 届毕业生以市内生源为主，共 3311 人，占毕业生总人数的 73.17%。

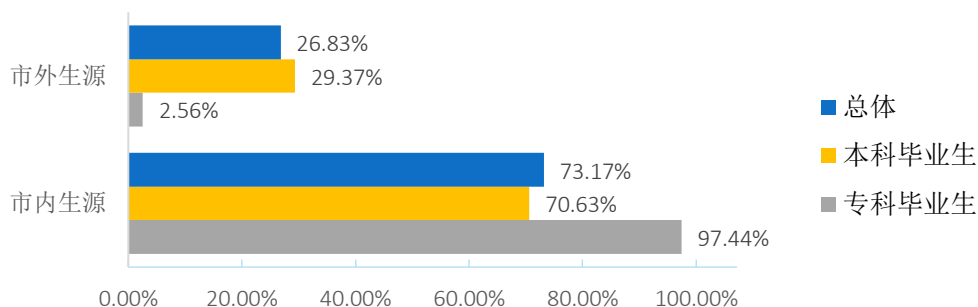


图 1-3 2020 届毕业生生源结构<sup>5</sup>

<sup>3</sup> 1.因四舍五入保留两位小数，各分项占比之和可能存在±0.01%的误差。

<sup>2</sup> 数据来源：重庆市大学中专毕业生就业办公信息系统。

<sup>4</sup> 数据来源：重庆市大学中专毕业生就业办公信息系统。

<sup>5</sup> 数据来源：重庆市大学中专毕业生就业办公信息系统。

## 二、就业率与未就业原因

就业率是反映大学生就业情况和社会对学校毕业生需求程度的重要指标和参考依据，根据教育部发布的《教育部办公厅关于进一步加强和完善高校毕业生就业状况统计报告工作的通知》，高校毕业生的就业率的计算公式为：毕业生就业率=（已就业毕业生人数<sup>6</sup>÷毕业生总人数）×100.00%。

### （一）就业率与毕业去向

#### 1. 总体就业率与毕业去向

2020 届毕业生就业率为 82.94%，从具体毕业去向来看，“签就业协议形式就业”、“签劳动合同形式就业”为毕业生主要去向选择，占毕业生总人数的比例依次为 45.04%、13.19%。

表 1-3 2020 届毕业生毕业去向分布<sup>7</sup>

毕业去向	本科毕业生		专科毕业生		总体	
	人数	比例	人数	比例	人数	比例
签就业协议形式就业	1919	46.85%	119	27.74%	2038	45.04%
签劳动合同形式就业	573	13.99%	24	5.59%	597	13.19%
其他录用形式就业	409	9.99%	12	2.80%	421	9.30%
升学(内地)	182	4.44%	235	54.78%	417	9.22%
自由职业	130	3.17%	5	1.17%	135	2.98%
自主创业	62	1.51%	3	0.70%	65	1.44%
国家基层项目	42	1.03%	0	0.00%	42	0.93%
升学(境/国外)	22	0.54%	1	0.23%	23	0.51%
应征义务兵	9	0.22%	1	0.23%	10	0.22%
地方基层项目	5	0.12%	0	0.00%	5	0.11%
待就业	743	18.14%	29	6.76%	772	17.06%

#### 2. 各专业就业率

2020 届毕业生总体分布在 44 个专业，各专业就业率均在 42.86% 以上。其中艺术设计、会计、音乐表演(音乐舞蹈)等 8 个专业的就业率均为 100.00%，实现了充分就业。

<sup>6</sup> 已就业毕业生人数=签就业协议形式就业人数+升学人数+其他录用形式就业人数+自主创业人数+签劳动合同形式就业人数

<sup>7</sup> 数据来源：重庆市大学中专毕业生就业办公信息系统。

表 1-4 2020 届各专业毕业生就业率<sup>8</sup>

专业	毕业人数	就业人数	就业率
艺术设计	81	81	100.00%
会计	78	78	100.00%
音乐表演(音乐舞蹈)	63	63	100.00%
产品设计	40	40	100.00%
表演(音乐表演)	16	16	100.00%
表演(舞蹈表演)	7	7	100.00%
经济学(经济与金融)	5	5	100.00%
英语(翻译)	2	2	100.00%
视觉传达设计	75	73	97.33%
广播电视编导	64	61	95.31%
国际经济与贸易	109	102	93.58%
信息管理与信息系统	29	27	93.10%
环境设计	187	173	92.51%
数字媒体技术	13	12	92.31%
物业管理	10	9	90.00%
戏剧影视美术设计	18	16	88.89%
应用英语	182	161	88.46%
财务管理	383	338	88.25%
旅游管理	81	71	87.65%
物联网工程	40	35	87.50%
市场营销	49	42	85.71%
商务英语	85	72	84.71%
汉语言文学(师范)	572	482	84.27%
表演(戏剧影视表演)	75	62	82.67%
计算机科学与技术	113	93	82.30%
音乐表演(声乐表演)	97	79	81.44%
经济学	250	202	80.80%
表演(主持艺术)	96	77	80.21%
电子商务	67	53	79.10%
贸易经济	52	41	78.85%
英语	155	122	78.71%
电子科学与技术	41	32	78.05%
投资学	43	33	76.74%
英语(师范)	565	433	76.64%
经济学(注册会计师)	16	12	75.00%
数学与应用数学(师范)	342	254	74.27%
新闻学	64	47	73.44%

<sup>8</sup> 数据来源：重庆市大学中专毕业生就业办公信息系统。

## 重庆师范大学涉外商贸学院2020届毕业生就业质量年度报告

专业	毕业人数	就业人数	就业率
汉语国际教育(师范)	112	82	73.21%
物流管理	68	49	72.06%
人力资源管理	71	50	70.42%
金融工程	63	44	69.84%
保险学	8	4	50.00%
音乐表演(通俗音乐)	31	15	48.39%
表演(播音与主持艺术)	7	3	42.86%

2020届本科毕业生分布在41个专业，各专业就业率均在42.86%以上。其中音乐表演(音乐舞蹈)、产品设计、表演(音乐表演)等6个专业的就业率均为100.00%，实现了充分就业。

**表 1-5 2020届本科各专业毕业生就业率<sup>9</sup>**

专业	毕业人数	就业人数	就业率
音乐表演(音乐舞蹈)	63	63	100.00%
产品设计	40	40	100.00%
表演(音乐表演)	16	16	100.00%
表演(舞蹈表演)	7	7	100.00%
经济学(经济与金融)	5	5	100.00%
英语(翻译)	2	2	100.00%
视觉传达设计	75	73	97.33%
广播电视编导	64	61	95.31%
国际经济与贸易	109	102	93.58%
信息管理与信息系统	29	27	93.10%
环境设计	187	173	92.51%
数字媒体技术	13	12	92.31%
物业管理	10	9	90.00%
戏剧影视美术设计	18	16	88.89%
旅游管理	81	71	87.65%
物联网工程	40	35	87.50%
财务管理	295	258	87.46%
市场营销	49	42	85.71%
商务英语	85	72	84.71%
汉语言文学(师范)	572	482	84.27%
表演(戏剧影视表演)	75	62	82.67%
计算机科学与技术	113	93	82.30%
音乐表演(声乐表演)	97	79	81.44%
经济学	250	202	80.80%
表演(主持艺术)	96	77	80.21%

<sup>9</sup> 数据来源：重庆市大学中专毕业生就业办公信息系统。

专业	毕业人数	就业人数	就业率
电子商务	67	53	79.10%
贸易经济	52	41	78.85%
英语	155	122	78.71%
电子科学与技术	41	32	78.05%
投资学	43	33	76.74%
英语(师范)	565	433	76.64%
经济学(注册会计师)	16	12	75.00%
数学与应用数学(师范)	342	254	74.27%
新闻学	64	47	73.44%
汉语国际教育(师范)	112	82	73.21%
物流管理	68	49	72.06%
人力资源管理	71	50	70.42%
金融工程	63	44	69.84%
保险学	8	4	50.00%
音乐表演(通俗音乐)	31	15	48.39%
表演(播音与主持艺术)	7	3	42.86%

2020 届专科毕业生分布在 4 个专业，各专业就业率均在 88.46% 以上。其中艺术设计、会计专业就业率均为 100.00%，实现了充分就业。

表 1-6 2020 届专科毕业生各专业毕业生就业率<sup>10</sup>

专业	毕业人数	就业人数	就业率
艺术设计	81	81	100.00%
会计	78	78	100.00%
财务管理	88	80	90.91%
应用英语	182	161	88.46%

## (二) 实现就业的渠道

2020 届毕业生实现就业的渠道主要为校内招聘会、其他和亲戚朋友推荐，占该题答题总人数的依次为 21.88%、15.05% 和 14.94%。

<sup>10</sup> 数据来源：重庆市大学中专毕业生就业办公信息系统。

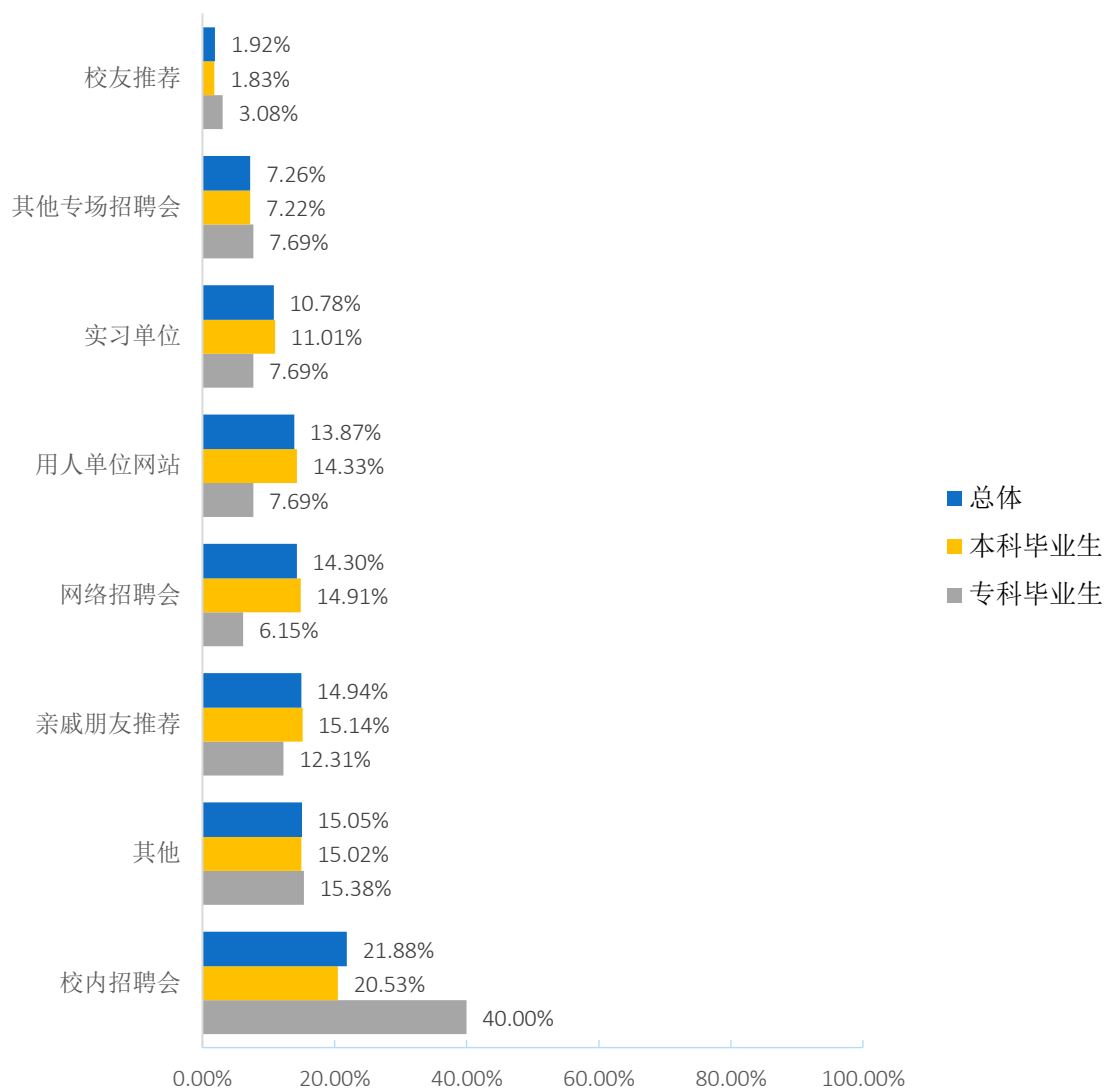


图 1-4 2020 届毕业生实现就业渠道分布<sup>11</sup>

### (三) 未就业情况分析

2020 届未就业毕业生共 772 人，占毕业总人数的 17.06%。其未就业的原因主要为公招考试准备中、缺乏实践经验、升学考试准备中，占该题答题总人数的比例依次为 58.06%、21.40%、14.41%。

分学历看，本科未就业毕业生共 743 人，占本科毕业总人数的 18.14%；专科毕业生未就业毕业生共 29 人，占毕业总人数的 6.76%。

<sup>11</sup> 第三方机构 2020 届毕业生就业与培养质量调查。



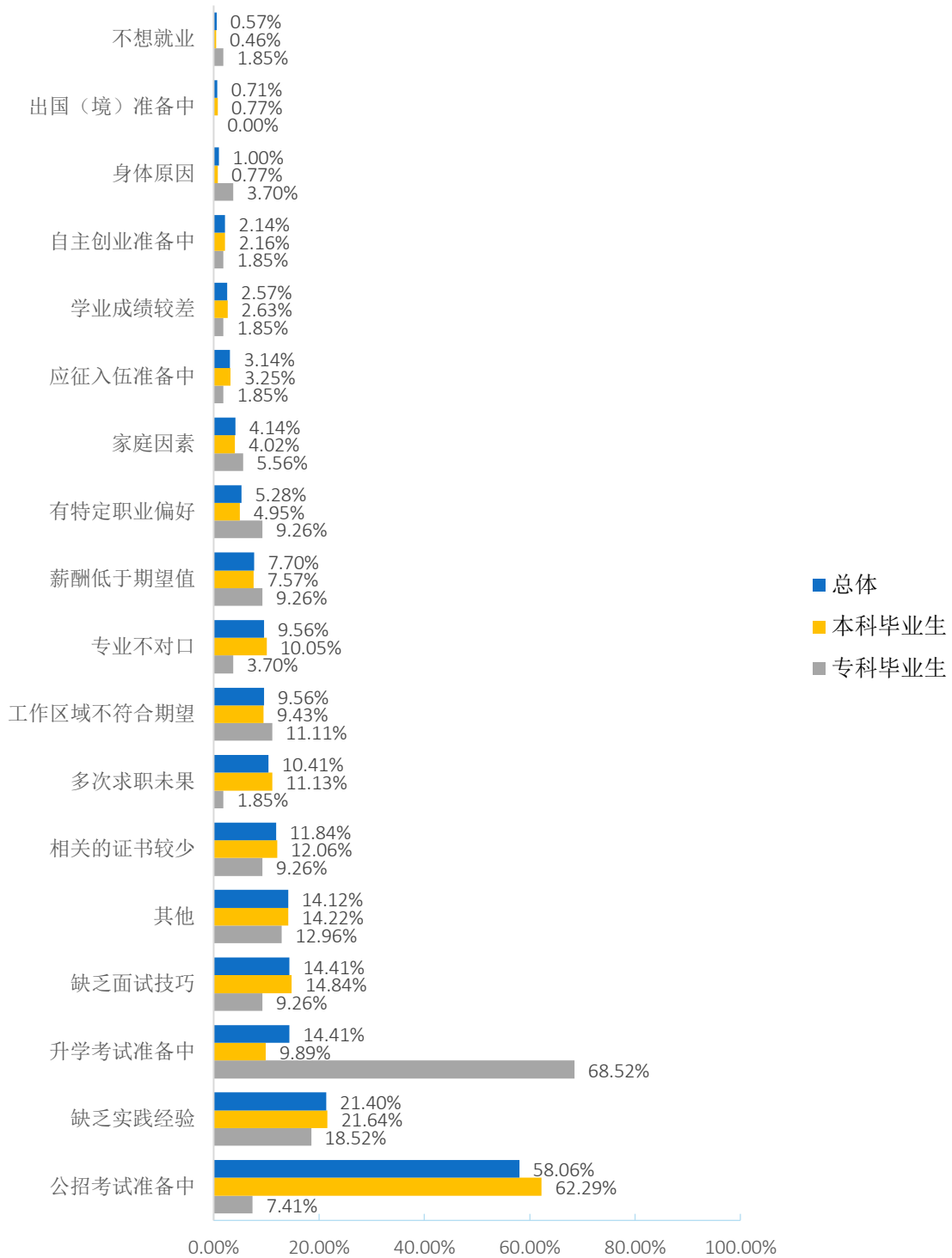


图 1-5 2020 届毕业未就业原因分布<sup>12</sup>

<sup>12</sup> 1.毕业去向指签就业协议形式就业、签劳动合同形式就业、其他录用形式就业、国家基层项目、地方基层项目、科研助理、应征义务兵。

2.数据来源：第三方机构 2020 届毕业生就业与培养质量调查。

### 三、就业地区、行业、职业分析

#### (一) 就业地区分布

##### 1. 就业区域分布

71.65%的2020届毕业生选择在市内就业，服务地方经济发展。市外就业人数较多的地区为四川省、浙江省和广东省，占毕业生总人数的比例依次为5.81%、3.09%和2.75%。

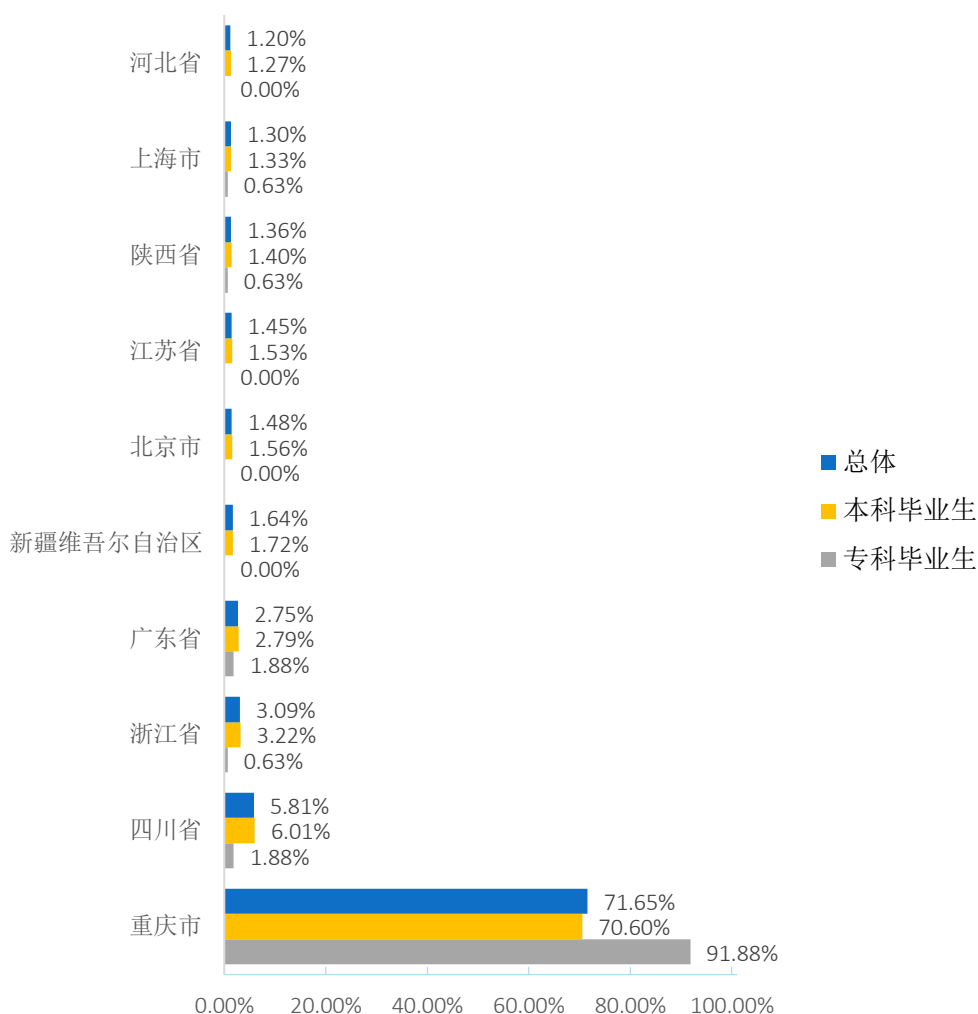


图 1-6 2020 届毕业生就业地区分布<sup>13</sup>

<sup>13</sup> 数据来源：重庆市大学中专毕业生就业办公信息系统。

## 2.市内就业城市

在市内就业的 2020 届毕业生主要流向了渝北区、合川区和渝中区，占市内就业毕业生人数的比例依次为 18.09%、10.64%和 9.56%。

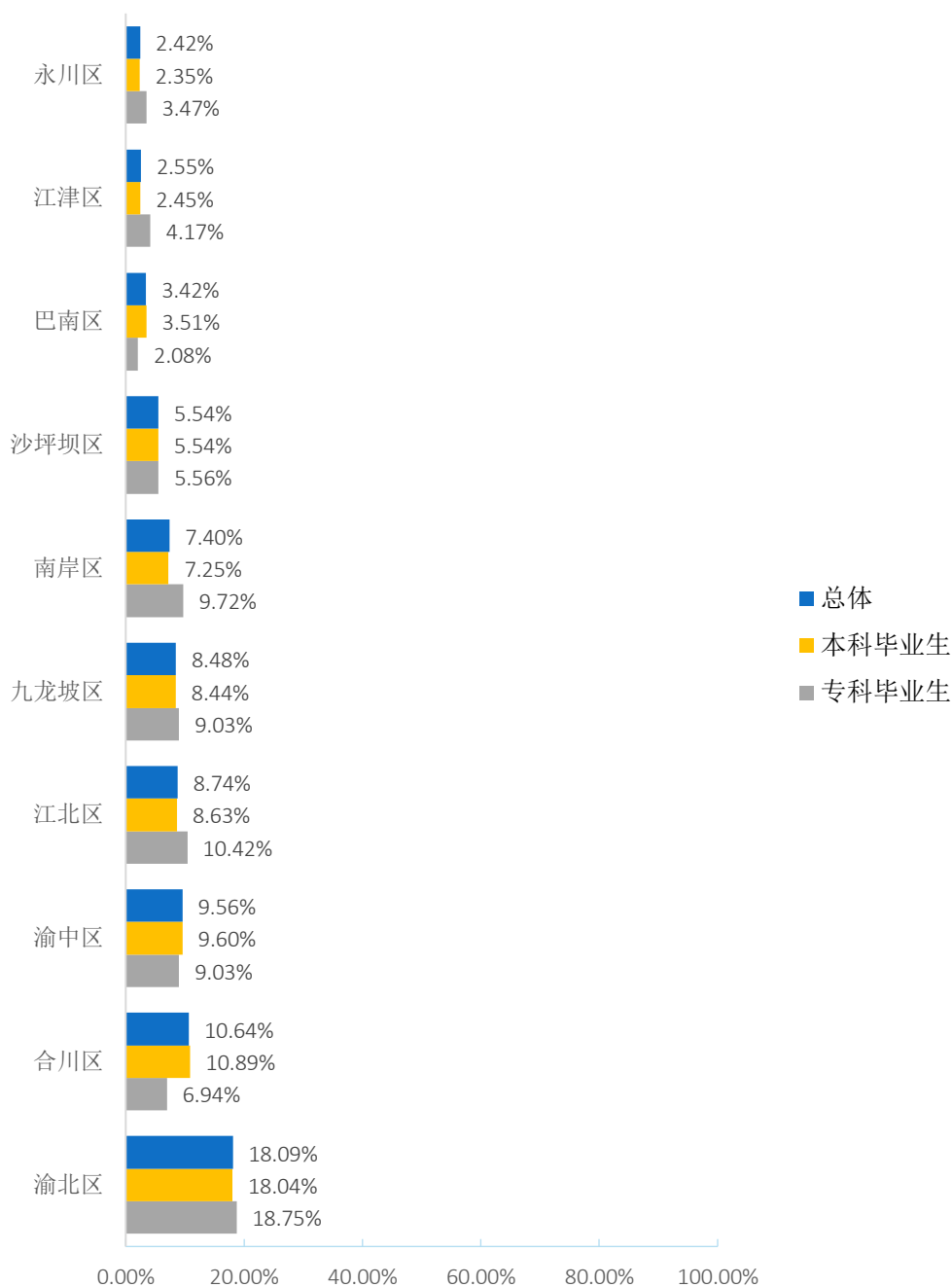


图 1-7 2020 届毕业生市内主要就业地区分布<sup>14</sup>

<sup>14</sup> 1.主要就业城市指就业人数排名前 10 的市内就业区县。

2.数据来源：重庆市大学中专毕业生就业办公信息系统。

### 3.生源地与就业地域交叉分析

市内生源中 86.60% 的 2020 届毕业生选择留在本市就业。市外生源中 29.65% 的 2020 届毕业生优先考虑在市内就业。

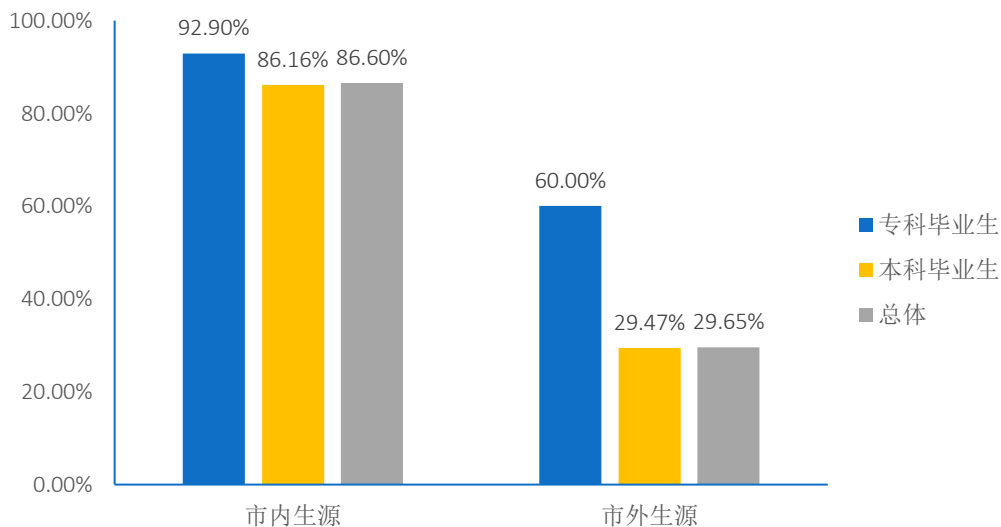


图 1-8 2020 届市内、市外生源毕业生留渝就业情况<sup>15</sup>

<sup>15</sup> 1.主要就业区域指就业人数排名前 10 的市内就业区县。  
2.数据来源：重庆市大学中专毕业生就业办公信息系统。

## (二) 就业行业分布

2020 届毕业生就业行业主要集中在“教育”、“文化、体育和娱乐业”和“信息传输、软件和信息技术服务业”占毕业生总人数的比例依次为 29.91%、13.96%和 10.15%。

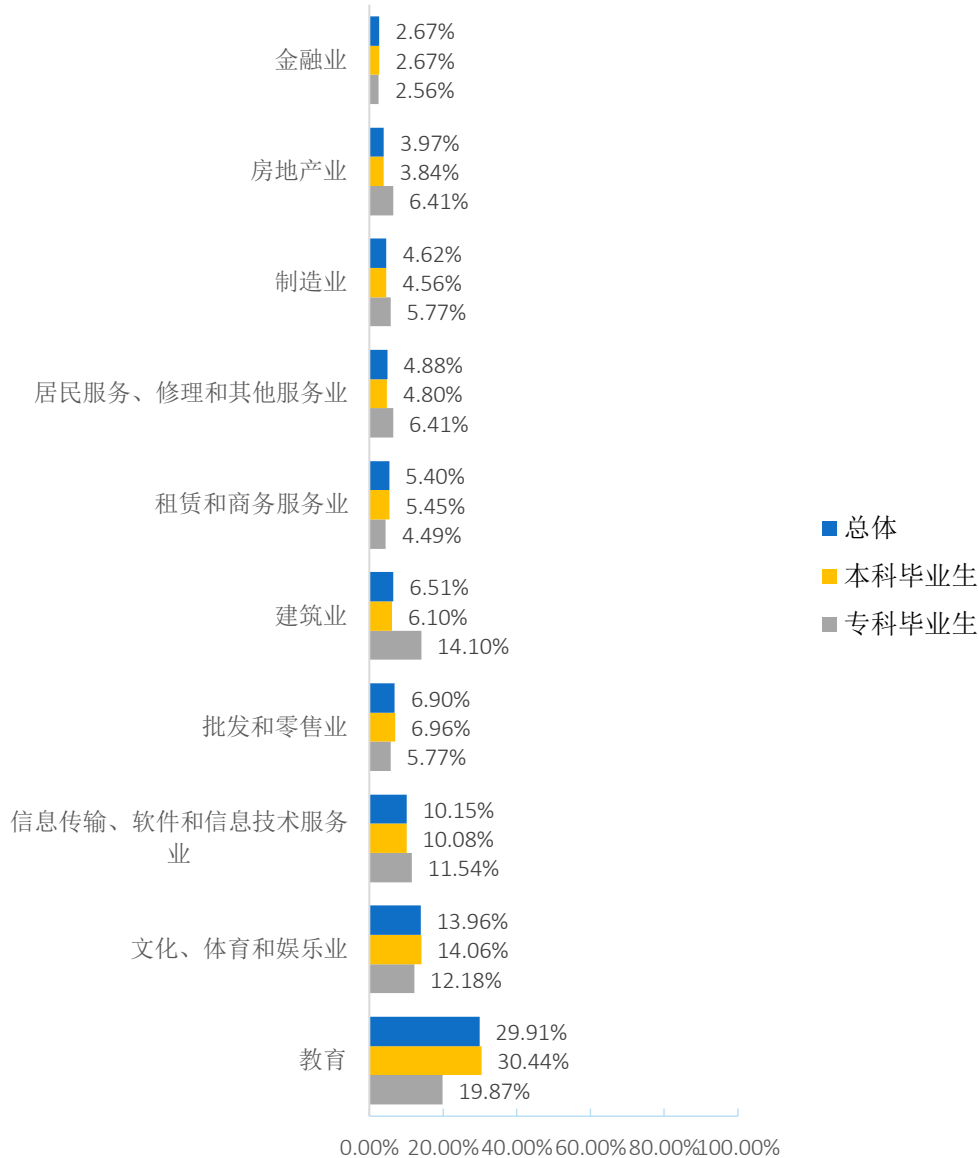


图 1-9 2020 届毕业生就业行业分布（就业人数前十）<sup>16</sup>

<sup>16</sup> 数据来源：重庆市大学中专毕业生就业办公信息系统。

### (三) 就业职业分布

2020 届毕业生就业职业主要为其他人员、教学人员、商业和服务业人员，占毕业生总人数的比例依次为 38.50%、26.32% 和 10.03%。

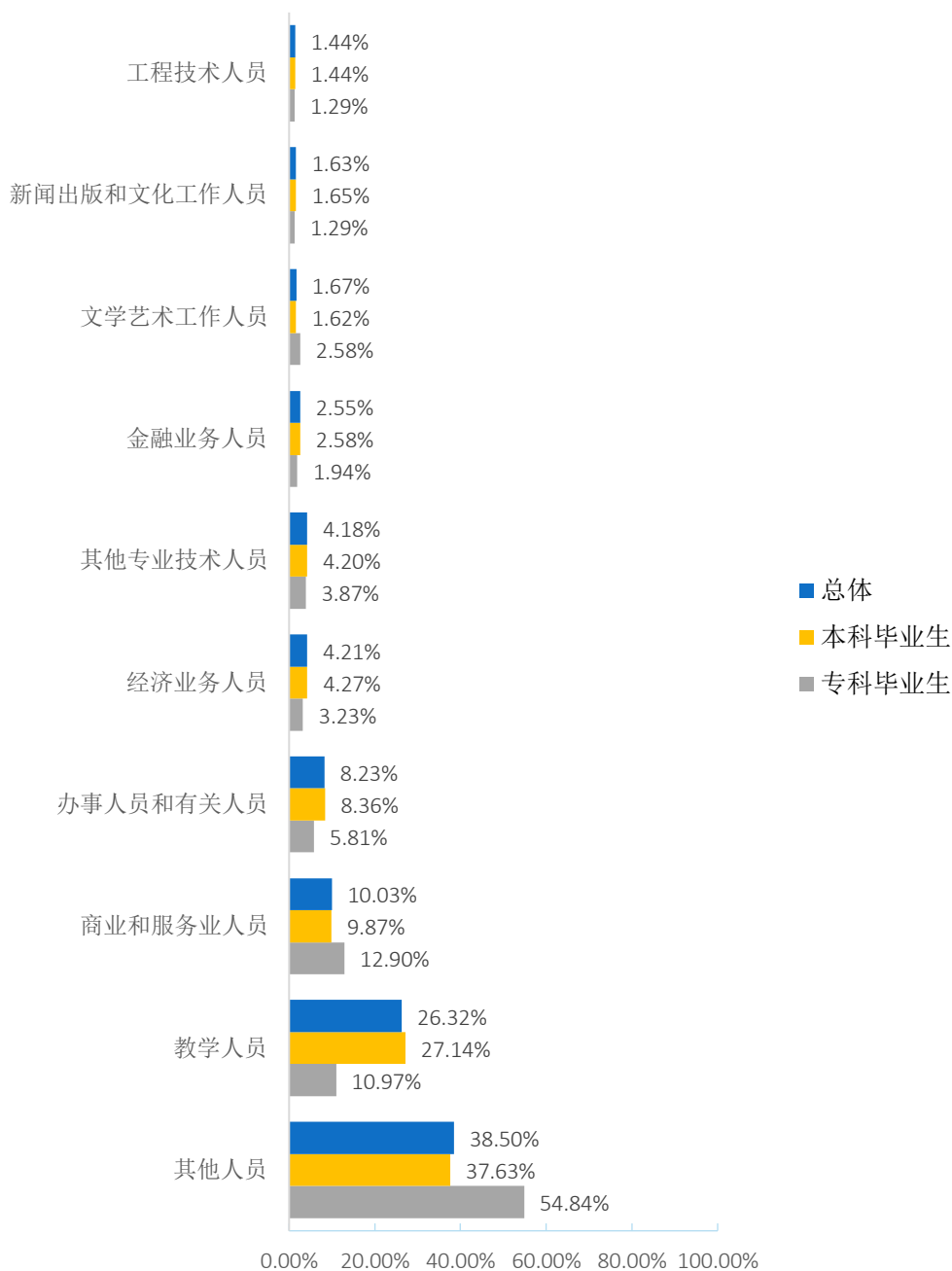


图 1-10 2020 届毕业生就业职业分布（就业人数前十）<sup>17</sup>

<sup>17</sup> 数据来源：重庆市大学中专毕业生就业办公信息系统。



#### (四) 就业单位性质分布

2020 届毕业生主要流向单位性质为“其他企业”、“中初教育”，占毕业生总人数的比例依次为 78.33%、9.27%。

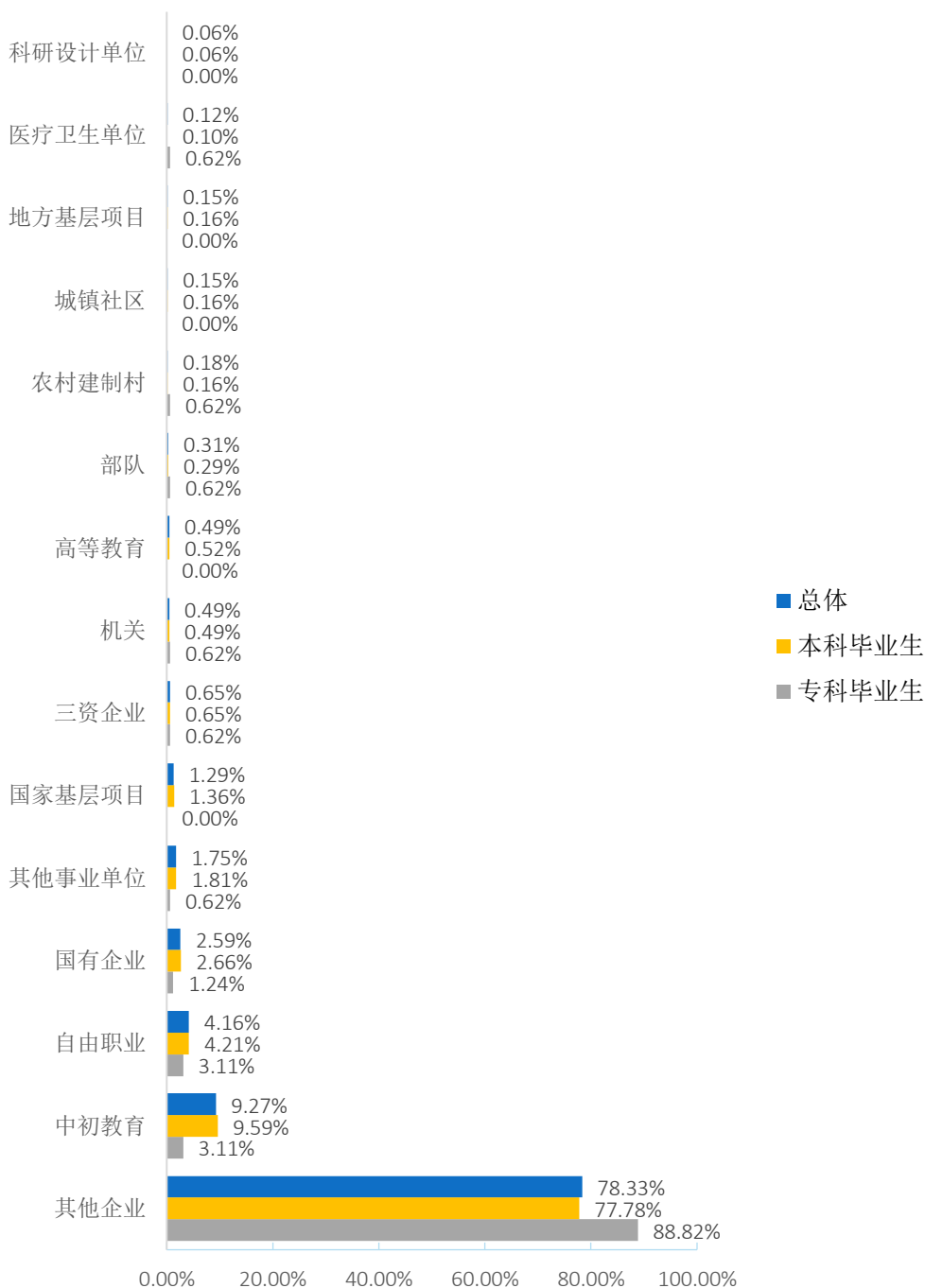


图 1-11 2020 届毕业生就业单位性质分布<sup>18</sup>

<sup>18</sup> 1.其他企业指除国有企业和三资企业之外的所有企业。  
2.数据来源：重庆市大学中专毕业生就业办公信息系统。

## (五) 升学、出国(境)

2020 届毕业生有 417 人升学，占总体毕业生的 9.22%，其中本科毕业生占 182 人，专科毕业生 235 人；2020 届毕业生 23 人选择出国(境)进行深造，其中本科毕业生占 22 人，专科毕业生 1 人。

## (六) 自主创业情况

2020 届毕业生中，共有 65 人选择自主创业，占毕业生总人数的比例为 1.44%。毕业生进行创业的原因主要为挑战自我，最大限度的实现自己的价值、未来收入更好，占该题答题人总数的比例依次为 77.93%、58.66%。

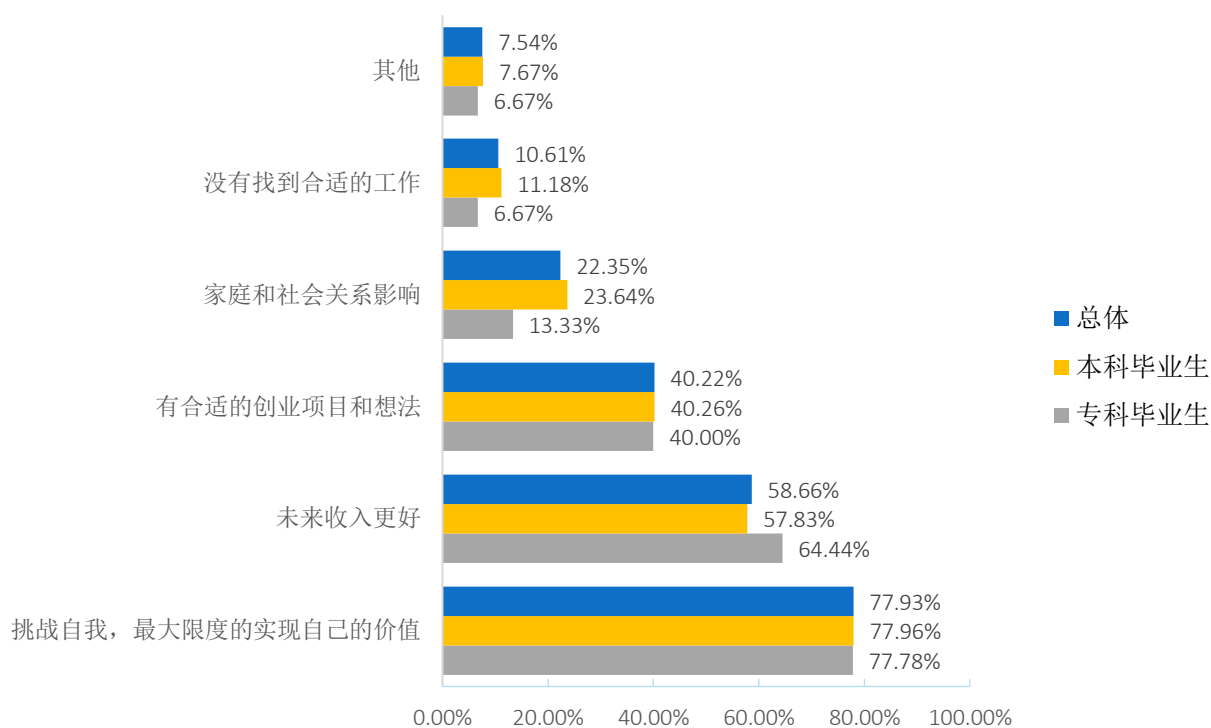


图 1-11 2020 届毕业生进行创业的原因分布<sup>19</sup>

<sup>19</sup> 数据来源：第三方机构新锦成-2020 届毕业生就业与培养质量调查。

## 第二篇：就业创业工作举措

2020 年高校毕业生人数继续增加，受新冠疫情及中美贸易摩擦叠加影响下，毕业生就业压力持续增大，学校认真贯彻落实国家和重庆市有关毕业生就业工作的方针、政策以及一系列文件、会议精神，在全校教职工的共同努力下，2020 届毕业生初次就业率 82.94%，年终就业率为 90.30%。全年就业工作总结如下：

### 一、明形势，高度重视就业工作

2020 年，受毕业生规模增加、新冠肺炎疫情蔓延和全球经济下行压力等多种原因叠加影响，学校毕业生就业形势复杂严峻，学校党政领导高度重视，深入贯彻落实毕业生就业工作“一把手”工程，成立了校长任组长，分管学生工作党委副书记任副组长，学校各行政部门负责人及学院院长书记为成员的毕业生就业工作领导小组，全面指导毕业生就业工作。全年校长办公会三次将毕业生就业工作作为重要议题，召开全校毕业生就业工作大会 1 次、召开中层以上干部就业工作视频会议 3 次、召开科级以上干部线下会议 5 次，召开毕业班辅导员视频研讨会和就业工作推进会 3 次，为毕业生就业工作掌舵导航。

### 二、强举措，汇聚合力就业攻坚

#### （一）压实主体责任，强化就业使命担当

建立“学校-学院-班级”三级就业指导服务体系，强化学院就业主体责任，推进部门联动、院系联动，并充分调动专业教师、外聘教师、校友等资源全方位提供就业信息和就业岗位，强化使命担当，举全校之力帮助毕业生实现就业。

#### （二）加大经费投入，落实就业奖励政策

疫情期间为解决学生就业实际困难，学校增加 70 万就业资助专项经费，给予签订就业协议的毕业生 200 元/人的资助金。学校落实一系列就业奖励政策，促进毕业生积极就业，按照 500 元/人的标准奖励自主创业学生，按照 1000 元/人的标准奖励基层就业毕业生，按照 3000 元/人的标准奖励新疆、西藏就业毕业生，按照 3000 元/人

的标准奖励应征入伍毕业生，按照 3000 元/人的标准奖励优秀考研升学学生并报销研究生考试报名费用。

### **(三) 摸清就业现状，开展就业需求调查**

三月和五月上旬，学校就业中心分别通过新景程以及学校学生管理系统开展了 2020 届毕业生和用人单位疫情条件下就业形势调查及毕业生需求调查，为精准部署当前形势下毕业生就业工作提供有力支撑。

### **(四) 实施分类指导，注入就业动力能源**

学校辅导员名师工作室开展系列网络职业生涯规划讲座、沙龙活动 21 次，帮助更多毕业生完成自我认识、准确定位和职业规划，针对就业毕业生实行“精准化”分层分类指导。针对正在积极准备就业的毕业生，通过网络推送相关就业信息，助其就业；针对参加报考事业单位、公务员等就业项目的毕业生，分别建立微信群，利用线上辅导和讲座等方式帮助他们提高应试技能；针对意向自主创业的毕业生，加强相关创业优惠政策的宣传；针对暂无就业意愿的毕业生，加强思想引导，鼓励其尽早就业。

### **(五) 拓展线上渠道，组织就业网络双选**

疫情期间学校精心组织了春季网络双选会 3 次，基于学生的就业取向和专业定位共遴选了 200 多家单位，提供了 2000 余个就业岗位供毕业生选择。与此同时，学生处和各个学院紧盯各个途径来源的就业信息，开展信息的有效过滤，点对点为毕业生推送了 10000 余条求职信息短信，投放了 400 余家单位 7000 多个岗位供毕业生选择。

### **(六) 组织创业培训，开放就业创业窗口**

学校联合合川区大学生就业创业公共服务中心，于 3 月 16 日至 31 日集中开展网络线上创业学习，组织 425 名毕业生积极参加网络学习提升就业竞争力，帮助 1118 名毕业生成功申请创业求职补贴，鼓励学生通过互联网平台，实现创业带动就业。

### **(七) 组建专人专班，提供就业温馨服务**

疫情期间，学校统筹毕业班辅导员、在合教师及行政人员轮流值班为毕业生代办各类就业事项，专人专班为毕业生提供就业咨询与指导、就业心理辅导、职业生涯规划

导、创业政策咨询、就业单位推荐等全方位多方面网络咨询和电话服务，并为学生提供就业协议办理托管服务，往返邮寄费用由学校全额承担。

### **(八) 紧抓良好机遇，做好升学就业工作**

学校以本科及研究生扩招为契机，各学院整合资源，“一院一策”制定升学工作方案，通过网络平台开展专升本学生的动员、指导和辅导。2020年学校组织专业团队开展研究生复试指导及调剂协调工作加强研究生升学推荐，目前共181人考研升学。

### **(九) 聚焦基层岗位，拓宽就业新老市场**

毕业班辅导员通过钉钉群，电话、QQ、微信等方式宣传教师特岗，三支一扶，大学生志愿服务西部计划等基层就业项目，抢抓“一带一路”沿线地区尤其是新疆地区的基层岗位。2020年39人参加三支一扶，54人参加西部计划，16人参加教师特岗，63人参加新疆就业，8人西藏就业，386人参加其它基层就业。

### **(十) 加强政策宣传，推动征兵入伍工作**

学校组织学院召开征兵工作会，解读征兵工作流程及学生应征入伍优惠政策，鼓励毕业生应征入伍到部队建功立业。学校应征报名324人，其中从学校报名应征58人，应届毕业生35人，在校生23人。

### **(十一) 建立重点毕业生就业台账，强化精准帮扶**

建立困难毕业生、残疾毕业生、湖北等疫情防控重点地区毕业生台账，采取“人盯人”举措，让每一名特殊困难群体毕业生积极参与网络双选，整合各方资源通过网络针对家庭经济讲座、电话、QQ、微信等方式，开展精准指导和心理疏导，切实提升困难毕业生的求职能力，帮助他们走出困境，2020届毕业生中52个为摘帽贫困县毕业生100%就业。

### **(十二) 加强创新创业教育，以创业促就业**

以创新创业训练计划立项为抓手，培养学生创新意识。5月，学校组织2020年度校级创新创业训练计划项目的申报工作，经专家评审将《创梦体验计划》等15个

创新创业训练计划列为我校 2020 年度校级创新创业训练计划项目，其中 13 个项目推荐为市级创新创业训练计划项目。

以创业大赛为契机，营造校园创业氛围。6 月，学校承办合川区创业设计大赛，并推荐学校 73 个项目参赛，全区 900 余个项目参赛，通过复赛及决赛交流学习，学校 1 个项目获得创业组三等奖 1 个项目获得创意组二等奖；9 月，学校承办重庆市大创慧谷合川片区赛暨遂宁市就业服务管理局与合川区就业和人才中心创业孵化基地共建签约仪式活动，整合了地方扶持政策及服务资源，开启了政府对学生从初创、成长到产业化的全过程无缝服务覆盖。

以创业讲座培训为抓手，提升创业能力。全年共组织 400 人参加 GYB 创业意识培训，组织 600 余人参加网络创业学习，组织 500 余人参加健康管理专项培训，组织 100 余人参加全媒体运营及数字化管理学习，稳步提升创业综合能力。

### **(十三) 加强就业队伍建设，提升就业服务质量**

开展“稳就业、保居民就业”主题征文比赛和演讲比赛，提升就业服务意识。今年 10 月，学校开展“稳就业、保居民就业”主题征文比赛和演讲比赛，共收集征文 243 篇，并推荐两名老师参加演讲比赛，1 名老师获合川片区赛 2 等奖，1 名老师获 3 三等奖。

开展就业队伍培训，提升就业指导服务能力。全年组织校内就业创业培训 1 次，100 余人参加；组织区级就业创业提升培训 1 次，21 人参加；推荐 1 人参加市级就业创业高阶培训，推荐 1 人参加全国就业创业高阶培训，不断提升学校就业队伍就业指导服务能力。

## **三、守原则，严格执行“四不准”、“三严禁”，夯实基础确 保稳中求进**

学校通过学校就业网站、微信公众号、毕业生 QQ 群明确告知毕业生，教育部关于就业工作“四不准”、“三严禁”的相关要求，并公布学校纪委办公室及就业中心办公室电话，接受学生就业投诉，确保就业工作规范，就业数据真实，2020 届毕业生初次就业率 82.94%，年终就业率 90.4%，整体工作平稳。



#### 四、2021 年工作思路

加强就业工作人员队伍建设,通过就业创业课程、活动,促进学生通用技能培养;通过就业反馈,优化人才培养方案,促进学生专业技能培养,促进毕业生全面且高质量就业;进一步做好考研升学、创业、海外就业、基层就业、应征入伍工作,助推毕业生“双高”就业;以创新创业大赛、培训、讲座、沙龙为抓手营造校园创新创业氛围,以创新创业孵化基地为实践平台加强创业指导,孵化创新创业项目,突出创新创业成果。

## 第三篇：就业质量相关分析

从“学生”视角综合评价高校毕业生的就业质量，可以较全面的了解毕业生当前的就业现状及其竞争优劣势。其中毕业生对自身就业质量评价指标包括薪酬情况、目前工作与所学专业的相关情况和目前工作与自身职业期待的吻合情况。

### 一、薪酬水平

2020 届毕业生税前月收入主要集中在 2501-3500 元、3501-4500 元，占该题答题总人数的比例依次为 38.22%、25.37%。

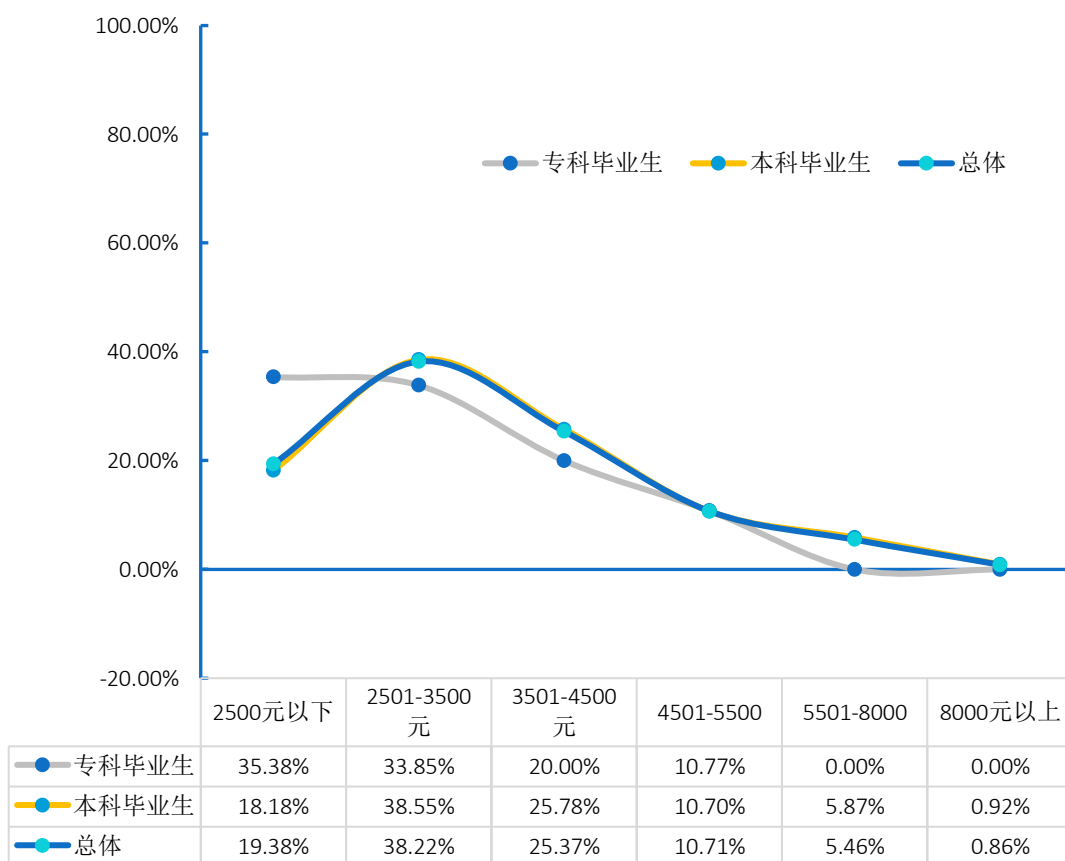


图 3-1 2020 届毕业生薪酬区间分布<sup>20</sup>

<sup>20</sup> 薪酬包括能折算为现金的工资、福利等。数据来源：第三方机构 2020 届毕业生就业与培养质量调查。

## 二、专业相关度

2020 届毕业生认为目前就业岗位与所学专业的相关度为 82.96%。其中“非常对口”、“比较对口”、“一般”，占该题答题总人数比例依次为 21.28%、29.47%、32.20%。

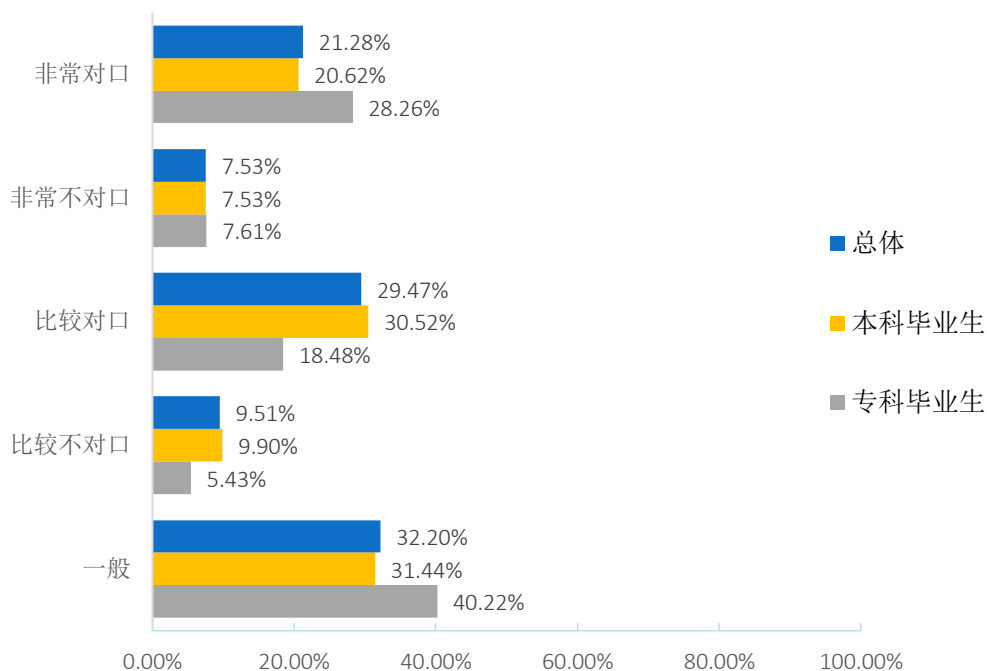


图 3-2 2020 届毕业生就业与专业相关度<sup>21</sup>

## 三、职业期待吻合度

2020 届毕业生目前从事的工作与自身职业期待总体吻合度为 90.80%。其中“非常吻合”、“比较吻合”、“一般”，占该题答题总人数比例依次为 15.15%、31.17%、44.48%。

<sup>21</sup> 1.相关度=（“很相关”人数+“相关”人数+“基本相关”人数）÷（答题总人数—无法评价人数）×100%。  
2.数据来源：第三方机构 2020 届毕业生就业与培养质量调查。

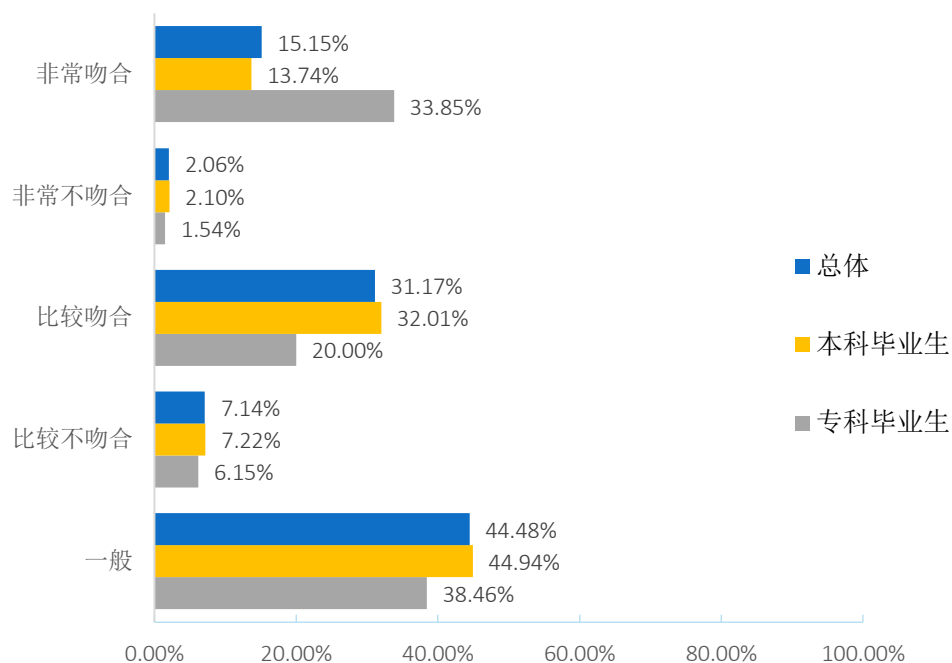


图 3-3 2020 届毕业生的职业总体期待吻合度<sup>22</sup>

<sup>22</sup> 数据来源：第三方机构 2020 届毕业生就业与培养质量调查。

## 第四篇：就业发展趋势分析

### 一、近三年规模和就业率变化趋势

学校历来重视毕业生的就业工作，将实现毕业生的充分就业和高质量就业作为工作重心。如下图所示，毕业生规模较逐年增加，近三届初次就业率始终保持在 80.00% 以上；各类公招考试延迟，导致部分准备报考的毕业生未能及时参考或录用、受疫情影响、用工需求下降等因素影响，导致 2020 届毕业生就业率相对较低。

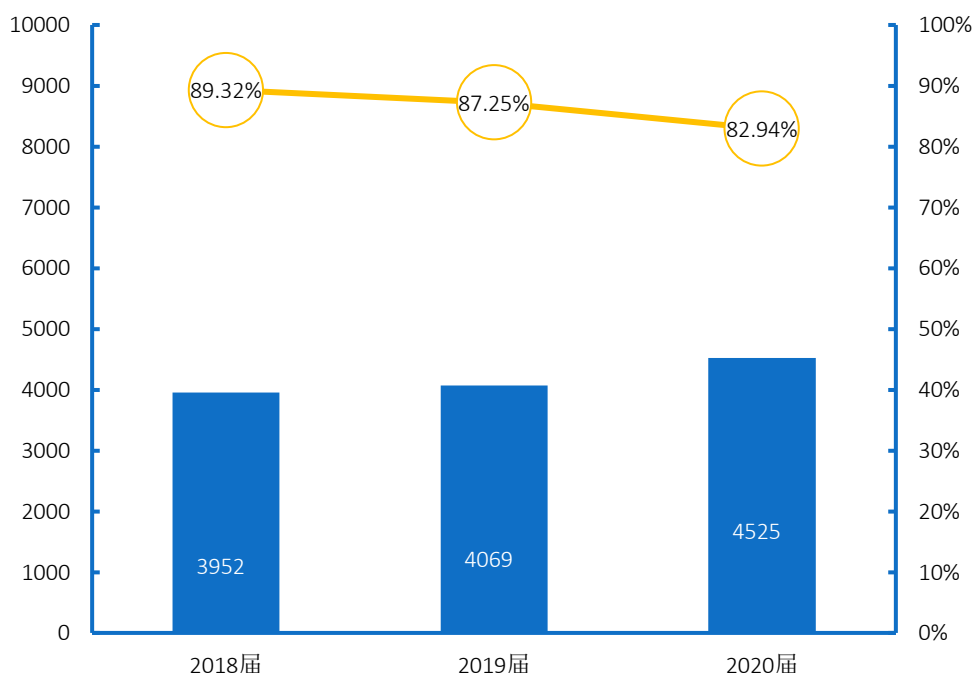


图 4-1 2018-2020 届毕业生规模及就业率趋势变化<sup>23</sup>

### 二、近三年协议和合同就业及国内升学变化趋势

协议和合同就业为近三届毕业生主要的就业选择，2020 届协议和合同就业较前两届略低，但占比都在 59.00% 以上；毕业生选择升学的比例整体呈上升趋势。

<sup>23</sup> 数据来源：重庆市大学中专毕业生就业办公信息系统。

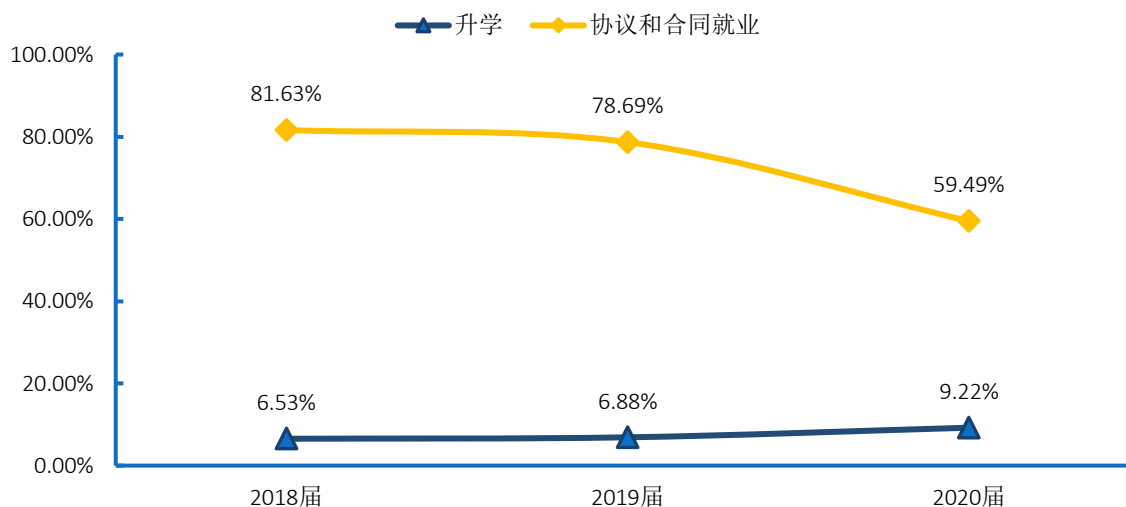


图 4-2 2018-2020 届毕业生毕业去向趋势<sup>24</sup>

### 三、近三年就业地区变化趋势

2018-2020 届毕业生在重庆市内就业的比例达 62.00% 以上，呈增长趋势。2020 届毕业生市内就业占比较 2019 届上升了 3.19 个百分点，较 2018 届上升 8.74 个百分点。

学校毕业生为本地区的经济和社会发展提供了人才支持和智力支撑。同时，学校积极加强与校地校企合作，与市内知名企业建立就业实习基地，为学校毕业生服务于地方经济发展提供了广阔的平台。毕业生服务地方是校、地、生三方共同的需求，预计今后会有更多的毕业生服务地方经济发展。

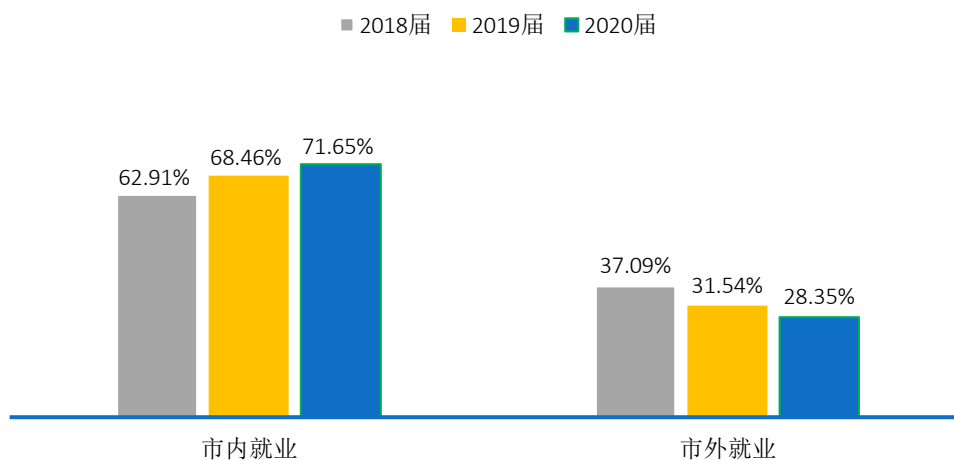


图 4-3 2018-2020 届毕业生就业地区分布<sup>25</sup>

<sup>24</sup> 数据来源：重庆市大学中专毕业生就业办公信息系统。

<sup>25</sup> 数据来源：《重庆师范大学涉外商贸学院 2019 届毕业生就业质量年度报告》

## 四、近三年就业行业变化趋势

近年来，学校毕业生的就业行业分布较为广泛，覆盖了“住信息传输、软件和信息技术服务”、“文化、体育娱乐”、“教育”、“租赁和商务服务业”、“金融业”、“制造业”等多个行业；2020届毕业生“文化、体育娱乐”、“住信息传输、软件和信息技术服务”行业中较前两届均有所增加。

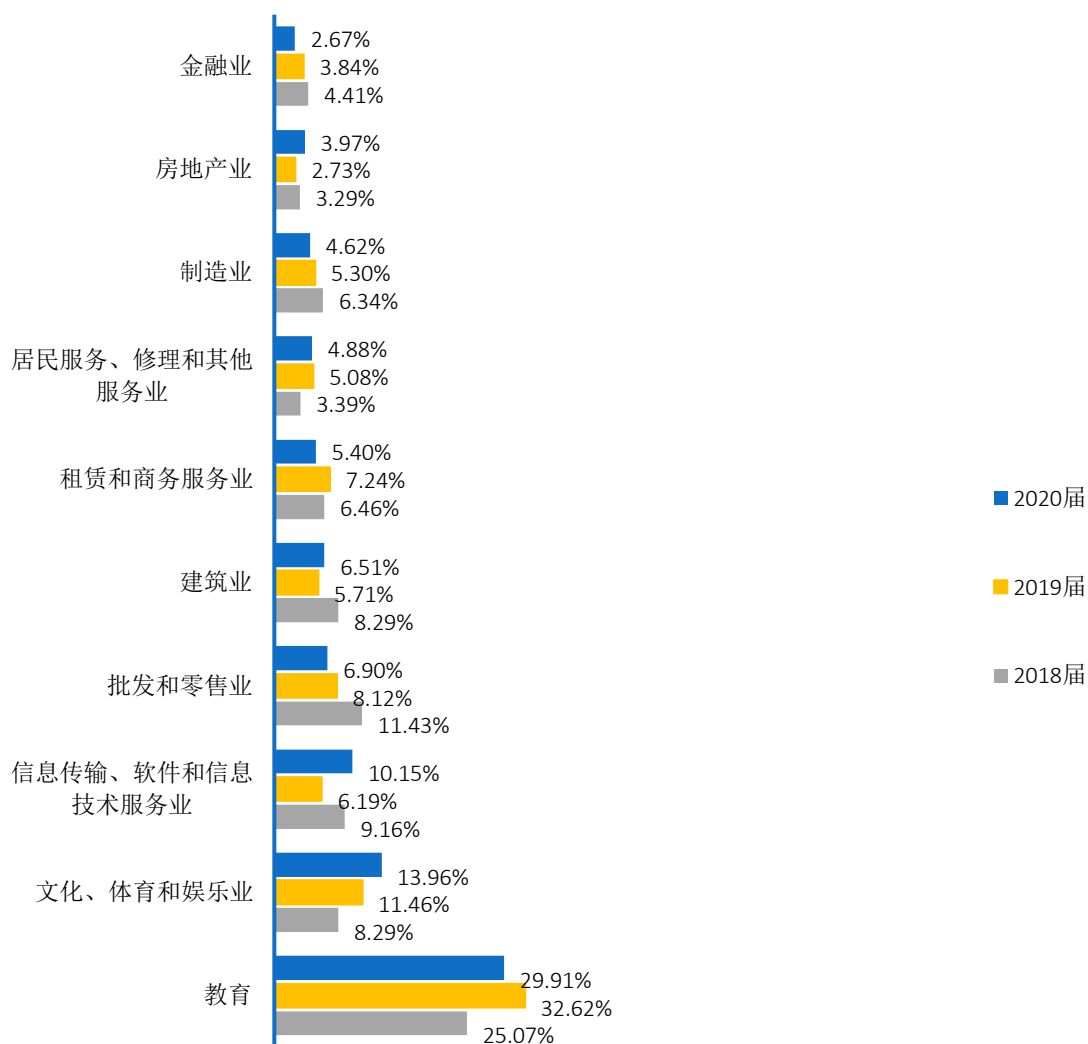


图 4-4 2018-2020 届毕业生就业行业分布<sup>26</sup>

<sup>26</sup> 数据来源：重庆市大学中专毕业生就业办公信息系统。

## 五、近三年就业单位变化趋势

近三届毕业生主要流向“其他企业”和“中初教育”单位，这一结果也得益于我国近年来鼓励自主创业的政策环境，为毕业生拓宽了就业渠道、提供了就业机会。

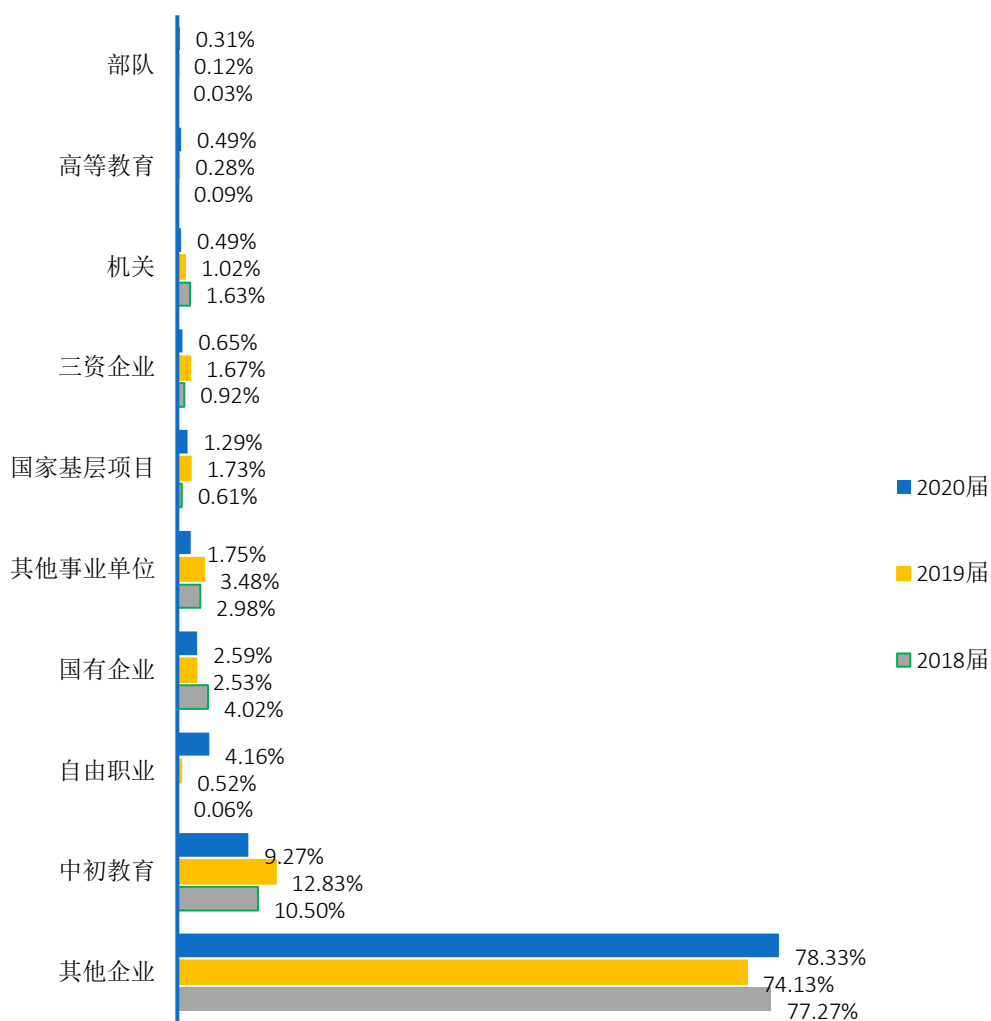


图 4-5 2018-2020 届毕业生主要就业单位分布<sup>27</sup>

<sup>27</sup> 1.其他企业指除国有企业和三资企业之外的所有企业，主要包括民营企业、集体所有制企业等。  
2. 数据来源：重庆市大学中专毕业生就业办公信息系统。



## 第五篇：毕业生调研评价

学生对学校的教育教学评价对学校专业结构的优化、培养方案的完善及课程设置的改进等具有重要的参考价值，因此调查了解毕业生对学校的满意度及推荐度、对所学课程的评价、任课教师的评价、学校学风建设的评价、课堂教学的评价、实践教学的评价及能力素质的评价。这些调查将为学校有关部门在教育教学改革、人才培养等方面提供数据支持。具体内容如下所示。

### 一、毕业生对人才培养的评价

#### 1. 学校推荐度

2020 届毕业生对学校的推荐度为 73.76%，22.52%的毕业生不确定是否向他人推荐学校，仅有 3.71%的毕业生不愿意向他人推荐学校。

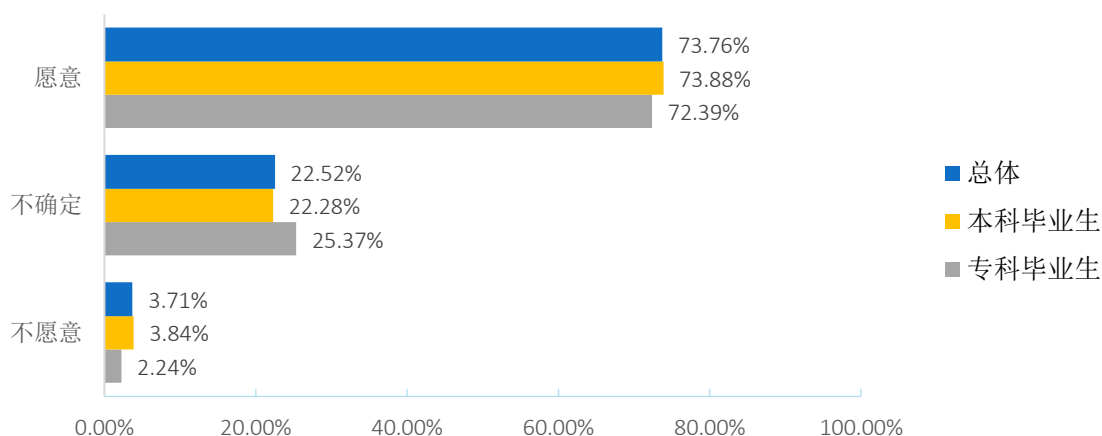


图 5-1 2020 届毕业生对学校的推荐度<sup>28</sup>

#### 2. 对专业课任课教师的评价

2020 届毕业生对学校专业任课教师总体满意度(教学态度、教学水平)为 98.12%；毕业生对专业任课教师教学态度的满意度为 97.76%，毕业生对专业任课教师教学水平的满意度为 98.47%。可见，学校专业任课教师在教学态度和教学水平方面均得到毕业生的普遍认可和高度评价。

<sup>28</sup> 数据来源：第三方机构 2020 届毕业生就业与培养质量调查。

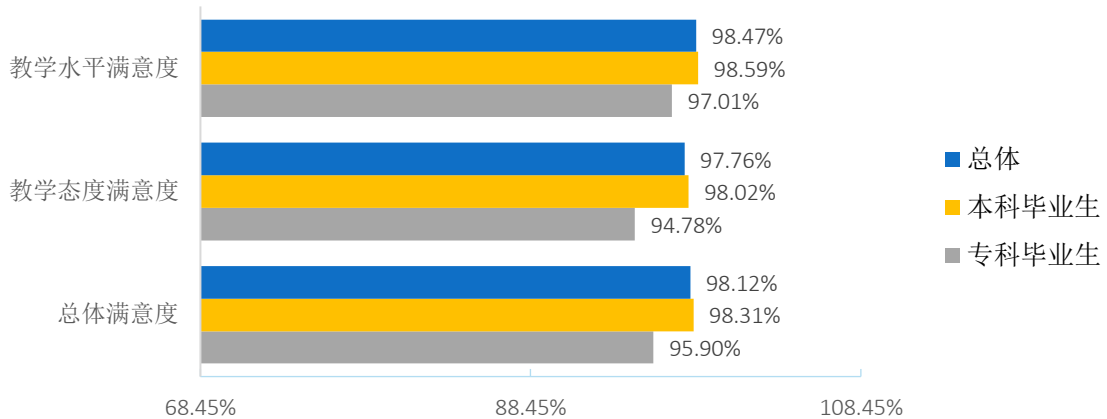


图 5-2 2020 届毕业生对专业课任课教师的评价<sup>29</sup>

### 3.对公共课任课教师的评价

2020 届毕业生对学校公共课任课教师总体满意度（教学态度、教学水平）为 98.50%。毕业生对公共课任课教师教学态度的满意度为 98.29%，毕业生对公共课任课教师教学水平的满意度为 98.71%。可见，学校公共课任课教师在教学态度和教学水平方面均得到毕业生的普遍认可和高度评价。

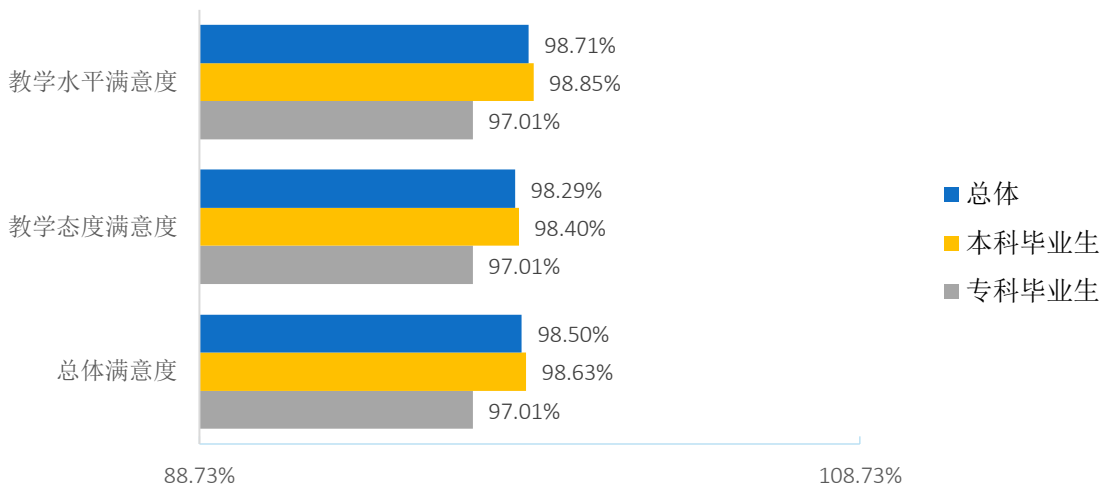


图 5-3 2020 届毕业生对公共课任课教师的评价<sup>30</sup>

### 4.对教学工作的评价

2020 届毕业生对学校教学工作总体满意度（课堂教学、实践教学）为 98.23%。其中毕业生对课堂教学的满意度为 98.59%，毕业生对实践教学满意度为 97.88%。

<sup>29</sup> 数据来源：第三方机构 2020 届毕业生就业与培养质量调查。

<sup>30</sup> 数据来源：第三方机构 2020 届毕业生就业与培养质量调查。

表 5-1 2020 届毕业生对教学工作的评价<sup>31</sup>

类别	满意	比较满意	一般	不太满意	不满意	满意度
总体	36.98%	36.45%	24.79%	1.33%	0.44%	98.23%
课堂教学	37.81%	38.16%	22.61%	1.06%	0.35%	98.59%
实践教学	36.16%	34.75%	26.97%	1.59%	0.53%	97.88%

表 5-2 2020 届本科毕业生对教学工作的评价<sup>32</sup>

类别	满意	比较满意	一般	不太满意	不满意	满意度
总体	36.57%	37.21%	24.52%	1.34%	0.35%	98.31%
课堂教学	37.47%	38.87%	22.31%	1.09%	0.26%	98.66%
实践教学	35.68%	35.55%	26.73%	1.60%	0.45%	97.95%

表 5-3 2020 届专科毕业生对教学工作的评价<sup>33</sup>

类别	满意	比较满意	一般	不太满意	不满意	满意度
总体	41.79%	27.61%	27.99%	1.12%	1.49%	97.39%
课堂教学	41.79%	29.85%	26.12%	0.75%	1.49%	97.76%
实践教学	41.79%	25.37%	29.85%	1.49%	1.49%	97.01%

## 二、毕业生对就业教育与服务的评价

### 1.对就业教育的评价

2020 届毕业生对学校就业教育的总体满意度为 94.50%。其中毕业生对“生涯规划/就业指导课”满意度为 93.74%，毕业生对“职业咨询与辅导”满意度为 95.26%。

表 5-4 2020 届毕业生对学校就业教育的评价

类别	满意	比较满意	一般	不太满意	不满意	满意度
总体	19.44%	28.54%	46.52%	3.63%	1.87%	94.50%
职业咨询与辅导	20.84%	29.98%	44.44%	3.04%	1.70%	95.26%
生涯规划/就业指导课	18.03%	27.11%	48.59%	4.22%	2.05%	93.74%

表 5-5 2020 届本科毕业生对学校就业教育的评价<sup>34</sup>

类别	满意	比较满意	一般	不太满意	不满意	满意度
总体	18.82%	28.58%	46.95%	3.81%	1.84%	94.34%
职业咨询与辅导	20.15%	30.13%	45.01%	3.05%	1.65%	95.30%
生涯规划/就业指导课	17.48%	27.02%	48.89%	4.58%	2.03%	93.39%

<sup>31</sup> 数据来源：第三方机构 2020 届毕业生就业与培养质量调查。

<sup>32</sup> 数据来源：第三方机构 2020 届毕业生就业与培养质量调查。

<sup>33</sup> 数据来源：第三方机构 2020 届毕业生就业与培养质量调查。

<sup>34</sup> 数据来源：第三方机构 2020 届毕业生就业与培养质量调查。

表 5-6 2020 届专科毕业生对学校就业教育的评价<sup>35</sup>

类别	满意	比较满意	一般	不太满意	不满意	满意度
总体	26.67%	28.15%	41.48%	1.48%	2.22%	96.30%
职业咨询与辅导	28.89%	28.15%	37.78%	2.96%	2.22%	94.81%
生涯规划/就业指导课	24.44%	28.15%	45.19%	0.00%	2.22%	97.78%

## 2.对就业服务的评价

2020 届毕业生对学校就业服务的总体满意度为 95.86%。其中毕业生对“就业手续办理”满意度最高，为 97.07%，；毕业生对“招聘会/宣讲会安排”满意度最低，为 94.09%。

表 5-7 2020 届毕业生对学校就业服务的评价<sup>36</sup>

类别	满意	比较满意	一般	不太满意	不满意	满意度
总体	23.22%	32.61%	40.02%	2.66%	1.48%	95.86%
就业手续办理	24.78%	33.27%	39.02%	1.87%	1.05%	97.07%
就业帮扶与推荐	23.55%	32.45%	40.54%	1.99%	1.46%	96.54%
招聘信息通报	23.37%	33.22%	39.13%	2.75%	1.52%	95.72%
招聘会/宣讲会安排	21.19%	31.50%	41.39%	4.04%	1.87%	94.09%

表 5-8 2020 届本科毕业生对学校就业服务的评价<sup>37</sup>

类别	满意	比较满意	一般	不太满意	不满意	满意度
总体	22.67%	32.74%	40.39%	2.73%	1.46%	95.80%
就业手续办理	24.55%	33.33%	39.12%	1.97%	1.02%	97.01%
就业帮扶与推荐	23.03%	32.76%	40.84%	1.97%	1.40%	96.63%
招聘信息通报	22.58%	33.52%	39.57%	2.80%	1.53%	95.67%
招聘会/宣讲会安排	20.53%	31.34%	42.02%	4.20%	1.91%	93.90%

表 5-9 2020 届专科毕业生对学校就业服务的评价<sup>38</sup>

类别	满意	比较满意	一般	不太满意	不满意	满意度
总体	29.63%	31.11%	35.74%	1.85%	1.67%	96.48%
就业手续办理	27.41%	32.59%	37.78%	0.74%	1.48%	97.78%
招聘会/宣讲会安排	28.89%	33.33%	34.07%	2.22%	1.48%	96.30%
招聘信息通报	32.59%	29.63%	34.07%	2.22%	1.48%	96.30%
就业帮扶与推荐	29.63%	28.89%	37.04%	2.22%	2.22%	95.56%

<sup>35</sup> 数据来源：第三方机构 2020 届毕业生就业与培养质量调查。

<sup>36</sup> 数据来源：第三方机构 2020 届毕业生就业与培养质量调查。

<sup>37</sup> 数据来源：第三方机构 2020 届毕业生就业与培养质量调查。

<sup>38</sup> 数据来源：第三方机构 2020 届毕业生就业与培养质量调查。

## 第六篇：用人单位调研评价

将学校毕业生质量测量主体放到用人单位身上，能够比较真实地反映毕业生的质量，进而更加全面地反映学校人才培养过程中存在的问题。因此，建立毕业生质量外部测评体系，对于学校人才培养模式的改进和完善具有积极意义。

### 一、对毕业生的评价

用人单位对 2020 届毕业生的工作表现的满意度为 99.38%，其中评价为“非常满意”的占比相对较高，为 46.88%。

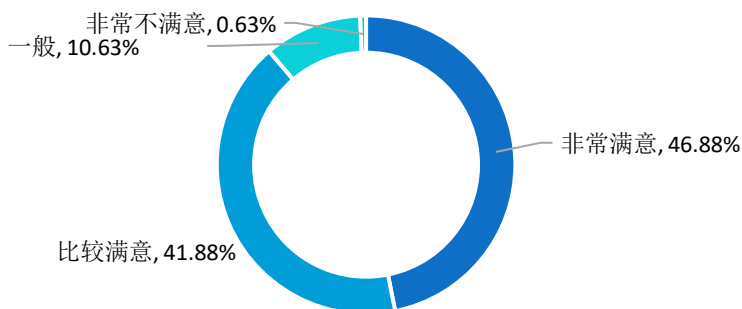


图 6-1 用人单位对 2020 届毕业生的满意度<sup>39</sup>

### 二、对学校招聘服务的评价

用人单位对学校招聘服务的满意度为 100.00%。其中 42.50%的用人单位对学校招聘服务表示“很满意”，41.25%的用人单位对学校招聘服务表示“满意”。可见，用人单位对学校招聘服务的满意度较高。

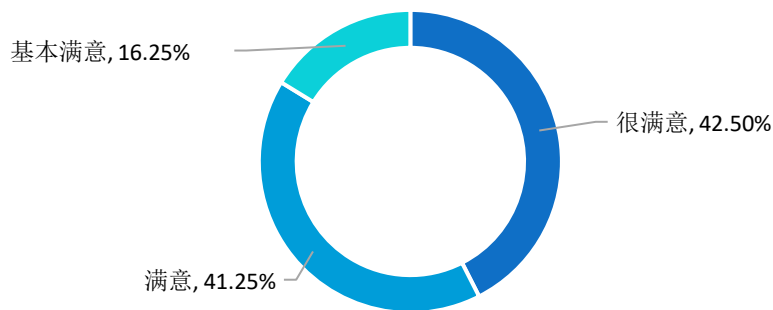


图 6-2 用人单位对学校招聘服务的满意度<sup>40</sup>

<sup>39</sup> 数据来源：第三方机构 2020 届毕业生用人单位调查。

<sup>40</sup> 数据来源：第三方机构 2020 届毕业生用人单位调查。

## 结语

习近平总书记强调：要做好以高校毕业生为重点的青年就业工作，支持帮助学生们迈好走向社会的第一步。毕业生就业工作关系着青年的发展、社会的稳定、人民的幸福。在后续工作中，学校将继续全面贯彻落实党的十九大和习近平总书记系列重要讲话精神，切实提高思想认识，不断增强政治自觉，把做好就业创业工作作为一项重大的政治任务和民心工程，不打折扣扎实地抓紧抓好。扎实推进教育部各项工作要求，加快一流大学和学科建设。以立德树人为本，以社会需求导向，不断深化教育教学改革，创新人才培养机制，加强就业创业指导与服务，为社会输送合格有用的人才，办好人民满意的教育，为经济社会发展及社会和谐稳定做出更大的贡献。