



2018 届毕业生就业质量报告

宁波大学就业指导中心

2018 年 12 月

目录

第一部分 毕业生基本情况.....	2
一、总体规模.....	2
二、性别分布.....	2
三、学历分布.....	2
四、生源地分布.....	3
第二部分 就业状况及就业质量分析.....	5
一、就业率.....	5
（一）总体情况.....	5
（二）分院系情况.....	6
（三）分专业就业情况.....	6
二、就业去向.....	17
（一）就业省份分布.....	17
（二）省内就业城市分布.....	18
（三）就业城市类型分布.....	19
（四）就业行业分布.....	20
（六）就业单位性质分布.....	21
（七）升学情况.....	21
（八）薪资水平.....	22
21 第三部分 就业指导与服务.....	23

第一部分 毕业生基本情况

一、总体规模

我校 2018 届毕业生（不包含港澳台及国外留学生）共计 5278 人，其中研究生 1428 人，本专科学生 3850 人。

二、性别分布

宁波大学 2018 届毕业生中，男生 2164 人（占 41.00%），女生 3114 人（占 59.00%），男女性别比为 0.69:1。

图 1-1 宁波大学 2018 届毕业生性别分布

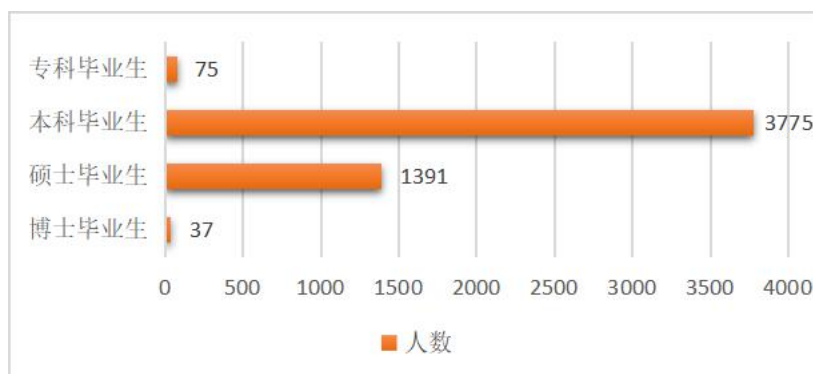


三、学历分布

宁波大学 2018 届毕业生中，博士研究生毕业生 37 人（占

比 0.70%)，硕士研究生毕业生 1391 人（占比 26.35%），本科毕业生 3775 人（占 71.52%），专科毕业生 75 人（占 1.42%）。

图 1-2 宁波大学 2018 届毕业生学历分布



四、生源地分布

2018 届毕业生中浙江省生源人数最多，占总毕业生数的 55.40%（2924 人），之后依次是安徽省（336 人）、河南省（335 人）和山东省（197 人），总体上看，我校毕业生生源相对集中，主要以华东地区为主。

表 1-2 宁波大学 2018 届毕业生生源地分布

各生源地(省)	专科毕业人数	本科毕业人数	硕士生毕业人数	博士生毕业人数	小计
浙江省	75	2360	462	27	2924
安徽省	0	155	180	1	336
河南省	0	130	205	0	335
山东省	0	68	126	3	197
湖北省	0	61	95	1	157
江苏省	0	54	67	1	122
江西省	0	70	50	0	120
湖南省	0	75	38	0	113

山西省	0	61	37	1	99
甘肃省	0	81	15	0	96
贵州省	0	84	11	0	95
河北省	0	62	19	1	82
陕西省	0	55	10	0	65
四川省	0	53	8	0	61
广西壮族自治区	0	50	2	0	52
新疆维吾尔自治区	0	46	4	0	50
福建省	0	34	14	1	49
辽宁省	0	36	6	0	42
重庆市	0	38	4	0	42
云南省	0	39	3	0	42
黑龙江省	0	29	8	0	37
吉林省	0	24	6	0	30
内蒙古自治区	0	18	5	0	23
青海省	0	17	6	0	23
海南省	0	20	1	0	21
天津市	0	18	0	1	19
北京市	0	16	1	0	17
上海市	0	14	2	0	16
西藏自治区	0	7	0	0	7
广东省	0	0	6	0	6
合计	75	3775	1391	37	5278

第二部分 就业状况及就业质量分析

一、就业率

(一) 总体情况

截止 2018 年 12 月 30 日，宁波大学 2018 届毕业生总体就业率为 97.25%，其中本科毕业生就业率为 96.79%，硕士毕业生就业率为 98.35%，博士毕业生就业率为 97.30%，专科毕业生就业率为 100.00%。

表 2-1 宁波大学 2018 届毕业生就业率分析

	性别		学历				总体情况
	男	女	博士	硕士	本科	专科	
总人数	2164	3114	37	1391	3960	75	5278
就业人数	2108	3025	36	1368	3852	75	5133
就业率 (%)	97.41%	97.14%	97.30%	98.35%	96.79%	100.00%	97.25%

就性别而言，男性和女性毕业生的就业率分别为 97.41% 和 97.14%，无明显差异。

就学历而言，我校研究生毕业生就业情况较好，也反映出社会对我校高层次及应用型人才培养质量的认可。

(二) 分院系情况

表 2-2 宁波大学 2018 届毕业生分院系就业率一览表

学院名称	专科就业率	本科就业率	硕士生就业率	博士生就业率	就业率小计
商学院	无	97.29%	99.44%	100.00%	97.77%
法学院	无	97.52%	96.67%	无	97.24%
马克思主义学院	无	0.00%	100.00%	无	100.00%
教师教育学院	100%	95.22%	100.00%	无	97.41%
体育学院	无	99.06%	98.15%	无	98.75%
人文与传媒学院	无	96.83%	97.83%	无	97.02%
宁波大学昂热大学联合学院 中欧旅游与文化学院	无	96.23%	100.00%	无	97.08%
外国语学院	无	96.76%	97.92%	无	97.12%
潘天寿艺术设计学院	无	97.02%	0.00%	无	97.02%
音乐学院	无	98.08%	100.00%	无	98.15%
理学院	无	97.50%	97.37%	无	97.47%
材料科学与化学工程学院	无	95.29%	98.81%	无	97.04%
机械工程与力学学院	无	97.53%	96.55%	100.00%	97.27%
信息科学与工程学院	无	95.90%	99.41%	100.00%	97.27%
建筑工程与环境学院	无	96.72%	100.00%	无	97.25%
海运学院	无	98.10%	100.00%	无	98.42%
海洋学院	无	95.37%	94.78%	92.86%	95.05%
医学院	无	95.81%	100.00%	无	97.42%
阳明学院	无	100.00%	0.00%	无	100.00%
职教学院	无	96.01%	0.00%	无	96.01%
合计	100%	96.79%	98.35%	97.30%	97.25%

(三) 分专业就业情况

宁波大学 2018 届各专业就业情况中，专科和博士专业就业率均较高且基数较小，不做具体分析。下面将重点对 2018 届本科及硕士研究生毕业生就业情况作具体分析。

1. 宁波大学 2018 届本科毕业生就业情况

以年底初次签约率和初次就业率为主要指标，以签约率作为优先衡量选项，本校 2018 届本科毕业生初次签约率和初次就业率均达到 100% 的专业有 52 个，见表 2-3（专业所属学院按字母顺序排列）：

表 2-3 宁波大学 2018 届本科毕业生分专业就业情况（100%部分）

序号	所在学院	专业名称	签约率	就业率
1	材料科学与化学工程学院	化学(师范)	100.00%	100.00%
2	法学院	法学(英语特色班)	100.00%	100.00%
3	法学院	行政管理	100.00%	100.00%
4	海洋学院	海洋资源与环境	100.00%	100.00%
5	海洋学院	生物技术(海洋人才创新班)	100.00%	100.00%
6	海洋学院	生物技术(师范)	100.00%	100.00%
7	海洋学院	水产养殖学(海洋人才创新班)	100.00%	100.00%
8	海运学院	船舶与海洋工程	100.00%	100.00%
9	机械工程与力学学院	工程力学	100.00%	100.00%
10	机械工程与力学学院	工程力学(基地班)	100.00%	100.00%
11	机械工程与力学学院	工业工程	100.00%	100.00%
12	建筑工程与环境学院	环境工程	100.00%	100.00%
13	教师教育学院	小学教育(师范)	100.00%	100.00%
14	教师教育学院	学前教育(师范)	100.00%	100.00%
15	理学院	金融工程	100.00%	100.00%
16	理学院	数学与应用数学(师范)	100.00%	100.00%
17	理学院	数学与应用数学(中美合作精算科学与风险管理)	100.00%	100.00%
18	潘天寿艺术设计学院	产品设计	100.00%	100.00%
19	潘天寿艺术设计学院	工业设计	100.00%	100.00%
20	潘天寿艺术设计学院	美术学(师范)	100.00%	100.00%
21	人文与传媒学院	历史学(师范)	100.00%	100.00%
22	商学院	工商管理	100.00%	100.00%
23	商学院	工商管理(全英文班)	100.00%	100.00%
24	商学院	国际经济与贸易(全英文)	100.00%	100.00%

25	商学院	会计学 (ACCA)	100.00%	100.00%
26	商学院	会计学 (CGA)	100.00%	100.00%
27	商学院	会计学 (CPA Canada)	100.00%	100.00%
28	商学院	金融学 (全英文班)	100.00%	100.00%
29	商学院	经济学	100.00%	100.00%
30	外国语学院	日语	100.00%	100.00%
31	外国语学院	日语 (辅修英语)	100.00%	100.00%
32	信息科学与工程学院	光电信息工程	100.00%	100.00%
33	信息科学与工程学院	光电信息科学与工程	100.00%	100.00%
34	阳明学院	法学	100.00%	100.00%
35	阳明学院	国际经济与贸易	100.00%	100.00%
36	阳明学院	国际经济与贸易 (全英文)	100.00%	100.00%
37	阳明学院	海洋药学	100.00%	100.00%
38	阳明学院	汉语言文学	100.00%	100.00%
39	阳明学院	会计学 (CPA Canada)	100.00%	100.00%
40	阳明学院	机械设计制造及其自动化	100.00%	100.00%
41	阳明学院	计算机科学与技术	100.00%	100.00%
42	阳明学院	金融学	100.00%	100.00%
43	阳明学院	临床医学	100.00%	100.00%
44	阳明学院	生物技术	100.00%	100.00%
45	阳明学院	数学与应用数学 (基地班)	100.00%	100.00%
46	阳明学院	信息管理与信息系统	100.00%	100.00%
47	阳明学院	英语	100.00%	100.00%
48	阳明学院	应用化学	100.00%	100.00%
49	音乐学院	音乐学 (师范)	100.00%	100.00%
50	宁波大学昂热大学联合学院 中欧旅游与文化学院	地理科学 (师范)	100.00%	100.00%
51	宁波大学昂热大学联合学院 中欧旅游与文化学院	服装与服饰设计	100.00%	100.00%
52	宁波大学昂热大学联合学院 中欧旅游与文化学院	旅游管理 (中法合作)	100.00%	100.00%

本校 2018 届本科毕业生初次签约率在 100%与 97%之间的专业有 11 个，见表 2-4（专业所属学院按字母顺序排列）：

表 2-4 宁波大学 2018 届本科毕业生分专业就业情况（100%与 97%之间部分）

序号	所在学院	专业名称	签约率	就业率
1	机械工程与力学学院	机械设计制造及其自动化(国际贸易班)	98.08%	98.08%
2	理学院	数学与应用数学(基地班)	97.96%	97.96%
3	潘天寿艺术设计学院	环境设计	97.87%	100.00%
4	海运学院	轮机工程	97.83%	97.83%
5	海运学院	航海技术	97.78%	97.78%
6	音乐学院	音乐学	97.78%	97.78%
7	建筑工程与环境学院	建筑学	97.44%	97.44%
8	理学院	物理学(基地班)	97.37%	97.37%
9	体育学院	运动训练	97.22%	97.22%
10	体育学院	体育教育(师范)	97.14%	100.00%
11	海运学院	物流管理	97.03%	98.02%

本校 2018 届本科毕业生初次签约率在 97%与 95%之间的专业有 18 个，见表 2-5（专业所属学院按字母顺序排列）：

表 2-5 宁波大学 2018 届本科毕业生分专业就业情况（97%与 95%之间部分）

序号	所在学院	专业名称	签约率	就业率
1	理学院	微电子科学与工程	96.97%	96.97%
2	潘天寿艺术设计学院	视觉传达设计	96.88%	100.00%
3	外国语学院	德语	96.88%	96.88%
4	法学院	法学	96.69%	96.69%
5	理学院	科学教育(师范)	96.67%	96.67%
6	机械工程与力学学院	机械设计制造及其自动化	96.43%	96.43%
7	海洋学院	食品科学与工程	96.15%	96.15%
8	海洋学院	水产养殖学	96.15%	96.15%

9	理学院	数学与应用数学 (中美合作班)	96.15%	96.15%
10	外国语学院	英语	96.12%	96.12%
11	海洋学院	海洋药学	95.83%	95.83%
12	法学院	政治学与行政学	95.65%	95.65%
13	商学院	会计学	95.33%	98.13%
14	信息科学与工程 学院	电气工程及其自 动化	95.16%	96.77%
15	信息科学与工程 学院	计算机科学与技 术	95.16%	95.16%
16	商学院	工商管理(中加 学分互认)	95.12%	97.56%
17	人文与传媒学院	汉语言文学(师 范)	95.00%	100.00%
18	材料科学与化学 工程学院	材料科学与工程	95.00%	97.50%

本校 2018 届本科毕业生初次签约率在 95%与 90%之间的专业有 21 个，见表 2-6（专业所属学院按字母顺序排列）：

表 2-6 宁波大学 2018 届本科毕业生分专业就业情况（95%与 90%之间部分）

序号	所在学院	专业名称	签约率	就业率
1	人文与传媒学院	广告学	94.87%	97.44%
2	教师教育学院	英语(师范)	94.74%	97.37%
3	人文与传媒学院	汉语言文学	94.64%	96.43%
4	海洋学院	食品质量与 安全	94.59%	94.59%
5	机械工程与力学学院	车辆工程	94.44%	94.44%
6	医学院	临床医学	94.29%	96.43%
7	材料科学与化学工程学院	应用化学	94.12%	94.12%
8	信息科学与工程学院	物联网工程	94.12%	94.12%
9	宁波大学昂热大学联合学院 中欧旅游与文化学院	旅游管理	93.75%	93.75%
10	建筑工程与环境学院	城乡规划	93.33%	100.00%
11	人文与传媒学院	人文教育(师 范)	93.33%	100.00%
12	外国语学院	英语(师范)	93.33%	93.33%
13	信息科学与工程学院	电子信息科	93.06%	94.44%

		学与技术		
14	建筑工程与环境学院	土木工程	93.02%	98.84%
15	医学院	预防医学	92.59%	92.59%
16	人文与传媒学院	新闻学	91.67%	95.83%
17	信息科学与工程学院	通信工程	91.18%	97.06%
18	教师教育学院	应用心理学	90.91%	95.45%
19	商学院	信息管理与信息系统	90.63%	93.75%
20	职教学院	土木工程(师范. 职教师资)	90.00%	97.50%
21	建筑工程与环境学院	工程管理	90.00%	90.00%

本校 2018 届本科毕业生初次签约率较低的专业有 15 个，见表 2-7（专业所属学院按字母顺序排列）：

表 2-7 宁波大学 2018 届本科毕业生分专业就业情况（较低部分）

序号	所在学院	专业名称	签约率	就业率
1	商学院	国际经济与贸易	89.33%	92.00%
2	人文与传媒学院	历史学	88.89%	88.89%
3	海洋学院	生物技术	88.24%	90.20%
4	商学院	金融学	88.07%	99.08%
5	材料科学与化学工程学院	化学	86.67%	86.67%
6	理学院	物理学(师范)	85.71%	92.86%
7	职教学院	旅游管理与服务教育(师范. 职教师资)	84.81%	98.73%
8	宁波大学昂热大学联合学院 中欧旅游与文化学院	人文地理与城乡规划	84.21%	84.21%
9	职教学院	财务会计教育(师范. 职教师资)	83.54%	94.94%
10	职教学院	英语(师范. 职教师资)	79.49%	97.44%
11	教师教育学院	数字媒体技术	77.14%	77.14%
12	商学院	市场营销	73.08%	80.77%

13	职教学院	秘书学(师范. 职教师资)	71.79%	89.74%
14	潘天寿艺术设计学院	美术学(数字艺术)	66.67%	66.67%
15	阳明学院	会计学(ACCA)	50.00%	100.00%

从 2018 届本科专业毕业生就业情况看，签约率与就业率均较低（后 10 个）的专业有 5 个，见表 2-8（专业所属学院按字母顺序排列）：

表 2-8 宁波大学 2018 届本科毕业生分专业就业情况（双低专业）

序号	所在学院	专业名称	签约率	就业率
1	宁波大学昂热大学联合学院 中欧旅游与文化学院	人文地理与城乡规划	84.21%	84.21%
2	教师教育学院	数字媒体技术	77.14%	77.14%
3	商学院	市场营销	73.08%	80.77%
4	职教学院	秘书学(师范. 职教师资)	71.79%	89.74%
5	潘天寿艺术设计学院	美术学(数字艺术)	66.67%	66.67%

2. 宁波大学 2018 届研究生毕业生就业情况

以年底初次签约率和初次就业率为主要指标，以签约率作为优先衡量选项，本校 2018 届研究生毕业生初次签约率和初次就业率均达到 100% 的专业有 93 个，见表 2-9（专业所属学院按字母顺序排列）：

表 2-9 宁波大学 2018 届研究生毕业生分专业就业情况（100%部分）

序号	所在学院	专业名称	签约率	就业率
1	材料科学与化学工程学院	无机化学	100.00%	100.00%
2	法学院	公共管理	100.00%	100.00%
3	法学院	国际法学	100.00%	100.00%
4	法学院	经济法学	100.00%	100.00%
5	法学院	民商法学	100.00%	100.00%
6	法学院	诉讼法学	100.00%	100.00%
7	法学院	宪法学与行政法学	100.00%	100.00%

8	海洋学院	食品工程	100.00%	100.00%
9	海洋学院	食品加工与安全	100.00%	100.00%
10	海洋学院	水产品加工及贮藏工程	100.00%	100.00%
11	海洋学院	水产资源综合利用	100.00%	100.00%
12	海运学院	船舶与海洋工程	100.00%	100.00%
13	海运学院	船舶与海洋结构物设计制造	100.00%	100.00%
14	海运学院	港航技术与管理工程	100.00%	100.00%
15	海运学院	轮机工程	100.00%	100.00%
16	机械工程与力学学院	固体力学	100.00%	100.00%
17	机械工程与力学学院	机械电子工程	100.00%	100.00%
18	机械工程与力学学院	机械制造及其自动化	100.00%	100.00%
19	建筑工程与环境学院	防灾减灾工程及防护工程	100.00%	100.00%
20	建筑工程与环境学院	结构工程	100.00%	100.00%
21	建筑工程与环境学院	市政工程	100.00%	100.00%
22	建筑工程与环境学院	岩土工程	100.00%	100.00%
23	教师教育学院	成人教育学	100.00%	100.00%
24	教师教育学院	发展与教育心理学	100.00%	100.00%
25	教师教育学院	高等教育学	100.00%	100.00%
26	教师教育学院	基础心理学	100.00%	100.00%
27	教师教育学院	教育管理	100.00%	100.00%
28	教师教育学院	教育技术学	100.00%	100.00%
29	教师教育学院	教育经济与管理	100.00%	100.00%
30	教师教育学院	教育学原理	100.00%	100.00%
31	教师教育学院	课程与教学论	100.00%	100.00%
32	教师教育学院	现代教育技术	100.00%	100.00%
33	教师教育学院	心理健康教育	100.00%	100.00%
34	教师教育学院	学科教学(化学)	100.00%	100.00%
35	教师教育学院	学科教学(数学)	100.00%	100.00%
36	教师教育学院	学科教学(英语)	100.00%	100.00%
37	教师教育学院	学前教育	100.00%	100.00%
38	教师教育学院	学前教育学	100.00%	100.00%
39	教师教育学院	应用心理学	100.00%	100.00%
40	理学院	固体电子物理	100.00%	100.00%
41	理学院	光电子学	100.00%	100.00%
42	理学院	理论物理	100.00%	100.00%

43	理学院	凝聚态物理	100.00%	100.00%
44	理学院	应用数学	100.00%	100.00%
45	马克思主义学院	马克思主义基本原理	100.00%	100.00%
46	马克思主义学院	马克思主义中国化研究	100.00%	100.00%
47	马克思主义学院	思想政治教育	100.00%	100.00%
48	人文与传媒学院	汉语言文字学	100.00%	100.00%
49	人文与传媒学院	文艺学	100.00%	100.00%
50	人文与传媒学院	文艺与新传媒	100.00%	100.00%
51	人文与传媒学院	语言学及应用语言学	100.00%	100.00%
52	人文与传媒学院	中国古代文学	100.00%	100.00%
53	人文与传媒学院	中国现当代文学	100.00%	100.00%
54	商学院	产业经济学	100.00%	100.00%
55	商学院	工商管理	100.00%	100.00%
56	商学院	国际贸易学	100.00%	100.00%
57	商学院	国际商务	100.00%	100.00%
58	商学院	会计学	100.00%	100.00%
59	商学院	技术经济及管理	100.00%	100.00%
60	商学院	金融学	100.00%	100.00%
61	商学院	企业管理	100.00%	100.00%
62	商学院	区域经济学	100.00%	100.00%
63	商学院	数量经济学	100.00%	100.00%
64	体育学院	体育教学	100.00%	100.00%
65	体育学院	体育教育训练学	100.00%	100.00%
66	体育学院	体育人文社会学	100.00%	100.00%
67	体育学院	运动人体科学	100.00%	100.00%
68	体育学院	运动训练	100.00%	100.00%
69	外国语学院	翻译学	100.00%	100.00%
70	外国语学院	日语语言文学	100.00%	100.00%
71	外国语学院	英语语言文学	100.00%	100.00%
72	信息科学与工程学院	电子与通信工程	100.00%	100.00%
73	信息科学与工程学院	集成电路工程	100.00%	100.00%
74	信息科学与工程学院	计算机应用技术	100.00%	100.00%
75	信息科学与工程学院	通信与信息系统	100.00%	100.00%
76	信息科学与工程学院	信号与信息处理	100.00%	100.00%
77	医学院	儿科学	100.00%	100.00%
78	医学院	耳鼻咽喉科学	100.00%	100.00%

79	医学院	妇产科学	100.00%	100.00%
80	医学院	精神病与精神卫生学	100.00%	100.00%
81	医学院	劳动卫生与环境卫生学	100.00%	100.00%
82	医学院	临床检验诊断学	100.00%	100.00%
83	医学院	流行病与卫生统计学	100.00%	100.00%
84	医学院	内科学	100.00%	100.00%
85	医学院	生物化学与分子生物学	100.00%	100.00%
86	医学院	外科学	100.00%	100.00%
87	医学院	眼科学	100.00%	100.00%
88	医学院	营养与食品卫生学	100.00%	100.00%
89	医学院	影像医学与核医学	100.00%	100.00%
90	医学院	肿瘤学	100.00%	100.00%
91	音乐学院	中国民间艺术理论与实践	100.00%	100.00%
92	宁波大学昂热大学联合学院 中欧旅游与文化学院	旅游管理	100.00%	100.00%
93	宁波大学昂热大学联合学院 中欧旅游与文化学院	人文地理学	100.00%	100.00%

本校 2018 届研究生毕业生初次签约率在 100%与 90%之间的专业有 14 个，见表 2-10（专业所属学院按字母顺序排列）：

表 2-10 宁波大学 2018 届研究生毕业生分专业就业情况（100%与 90%之间部分）

序号	所在学院	专业名称	签约率	就业率
1	机械工程与力学学院	机械工程	97.50%	97.50%
2	材料科学与化学工程学院	材料工程	97.22%	97.22%
3	材料科学与化学工程学院	物理化学	97.06%	100.00%
4	外国语学院	外国语言学及应用语言学	95.45%	95.45%
5	海洋学院	海洋生物学	95.24%	95.24%
6	外国语学院	英语笔译	94.55%	98.18%
7	信息科学与工程学院	计算机技术	94.44%	100.00%
8	海洋学院	生物化学与分子	93.75%	93.75%

		生物学		
9	法学院	法律(非法学)	93.33%	93.33%
10	海洋学院	水产养殖	93.33%	93.33%
11	信息科学与工程学院	电路与系统	92.86%	92.86%
12	理学院	基础数学	91.67%	91.67%
13	人文与传媒学院	中国史	90.48%	95.24%
14	教师教育学院	学科教学(语文)	90.00%	100.00%

本校 2018 届研究生毕业生初次签约率低于 90% 的专业有 8 个，见表 2-11（专业所属学院按字母顺序排列）：

表 2-11 宁波大学 2018 届研究生毕业生分专业就业情况（低于 90% 部分）

序号	所在学院	专业名称	签约率	就业率
1	海洋学院	渔业	88.00%	96.00%
2	法学院	法律(法学)	85.71%	85.71%
3	机械工程与力学学院	工程力学	85.71%	85.71%
4	商学院	农村与区域发展	83.33%	83.33%
5	海洋学院	食品科学	76.92%	84.62%
6	海洋学院	渔业资源	75.00%	75.00%
7	体育学院	民族传统体育学	66.67%	66.67%
8	理学院	光学	50.00%	83.33%

从 2018 届研究生毕业生就业情况看，签约率与就业率均较低（后 10 个）的专业有 6 个，见表 2-12（专业所属学院按字母顺序排列）：

表 2-12 宁波大学 2018 届研究生毕业生分专业就业情况（双低专业）

序号	所在学院	专业名称	签约率	就业率
1	法学院	法律(法学)	85.71%	85.71%
2	机械工程与力学学院	工程力学	85.71%	85.71%
3	商学院	农村与区域发展	83.33%	83.33%
4	海洋学院	食品科学	76.92%	84.62%
5	海洋学院	渔业资源	75.00%	75.00%
6	体育学院	民族传统体育学	66.67%	66.67%
7	理学院	光学	50.00%	83.33%

从总体上看，我校研究生毕业生就业情况较好，个别专业稍差。

二、就业去向

（一）就业省份分布

宁波大学 2018 届毕业生选择在浙江省就业的较高（占 79.81%），占比前 5 的省份还有上海市、广东省、江苏省和山东省，见表 2-13。

表 2-13 宁波大学 2018 届毕业生的就业省份（前 5 位）

就业地区省份分布	就业人数	占比
浙江省	3423	79.81%
上海市	147	3.43%
广东省	105	2.45%
江苏省	99	2.31%
山东省	57	1.33%

由不同学历毕业生就业省份分布可知（见表 2-14），宁波大学 2018 届毕业生就业地域差异较为明显，主要集中在华东地区。结合 2018 届毕业生生源地来看，我校毕业生就业区域取向具有明显的地域性特征。

表 2-14 宁波大学 2018 届毕业生分学历就业省份情况

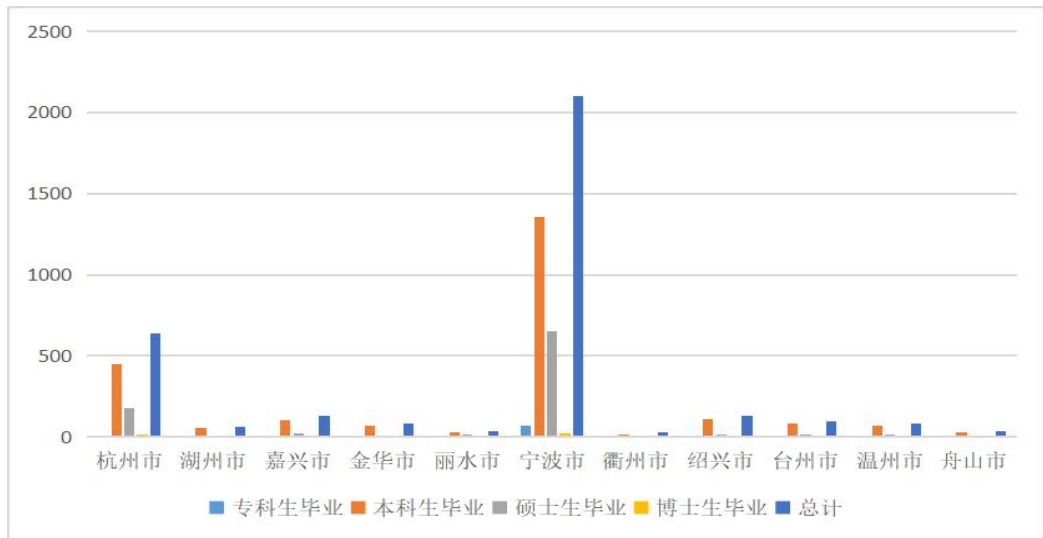
就业地区省份分布	专科就业占比	本科就业占比	硕士生就业占比	博士生就业占比	就业人数小计	总占比
浙江省	100.00%	82.63%	72.35%	83.33%	3423	79.81%
上海市	----	2.88%	4.92%	----	147	3.43%
广东省	----	2.54%	2.46%	----	105	2.45%
江苏省	----	1.25%	4.76%	2.78%	99	2.31%
山东省	----	0.90%	2.23%	5.56%	57	1.33%
安徽省	----	0.97%	2.07%	2.78%	56	1.31%

北京市	----	1.18%	1.61%	----	55	1.28%
河南省	----	0.42%	3.23%	----	54	1.26%
湖南省	----	0.63%	1.00%	----	31	0.72%
新疆维吾尔自治区	----	0.90%	----	----	26	0.61%
福建省	----	0.49%	0.77%	5.56%	26	0.61%
贵州省	----	0.73%	0.31%	----	25	0.58%
湖北省	----	0.10%	1.15%	----	18	0.42%
天津市	----	0.49%	0.23%	----	17	0.40%
四川省	----	0.49%	0.23%	----	17	0.40%
辽宁省	----	0.49%	0.15%	----	16	0.37%
江西省	----	0.21%	0.69%	----	15	0.35%
河北省	----	0.31%	0.38%	----	14	0.33%
陕西省	----	0.31%	0.38%	----	14	0.33%
海南省	----	0.42%	0.08%	----	13	0.30%
云南省	----	0.31%	0.15%	----	11	0.26%
山西省	----	0.24%	0.31%	----	11	0.26%
重庆市	----	0.21%	0.23%	----	9	0.21%
西藏自治区	----	0.24%	----	----	7	0.16%
黑龙江省	----	0.21%	0.08%	----	7	0.16%
广西壮族自治区	----	0.14%	0.08%	----	5	0.12%
甘肃省	----	0.14%	0.08%	----	5	0.12%
青海省	----	0.10%	----	----	3	0.07%
内蒙古自治区	----	0.07%	----	----	2	0.05%
吉林省	----	----	0.08%	----	1	0.02%

（二）省内就业城市分布

宁波大学 2018 届毕业生在浙江省内城市就业分布具有明显的城市集聚性，主要以宁波市（占比 61.41%）和杭州市（占比 18.67%）为主。从学历看，选择在浙江省内就业的本科生占 69.47%，硕士研究生占 27.52%。见图 2-1。

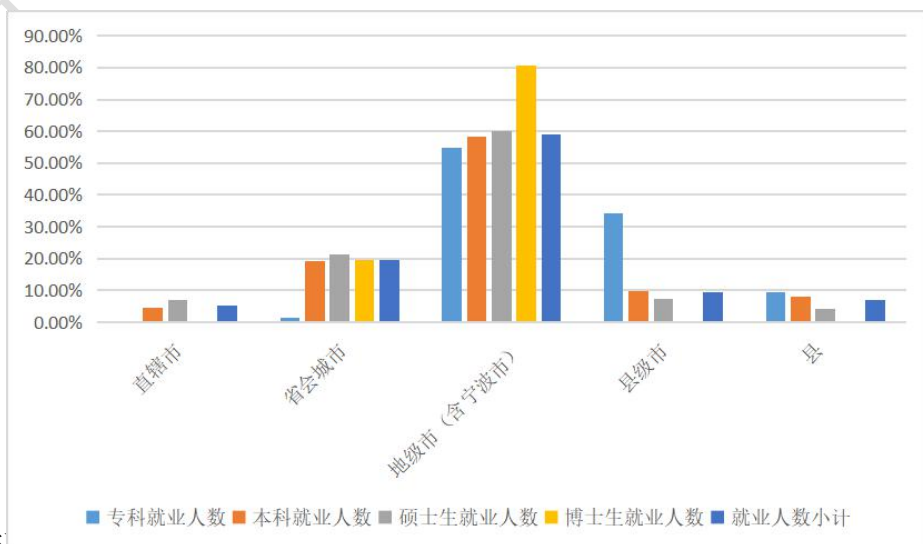
图 2-1 宁波大学 2018 届毕业生浙江省内城市就业分布情况



(三) 就业城市类型分布

宁波大学 2018 届毕业生在地级市（含宁波市）地区就业的比例为 58.90%；在省会城市就业的比例为 19.61%；在县级市或以下地区就业的比例为 16.20%；在直辖市就业的比例为 5.29%。从总体上看，我校各层次学历毕业生就业地域性比较明显，主要就业城市分布在地级市及以上级别地区。见图 2-2。

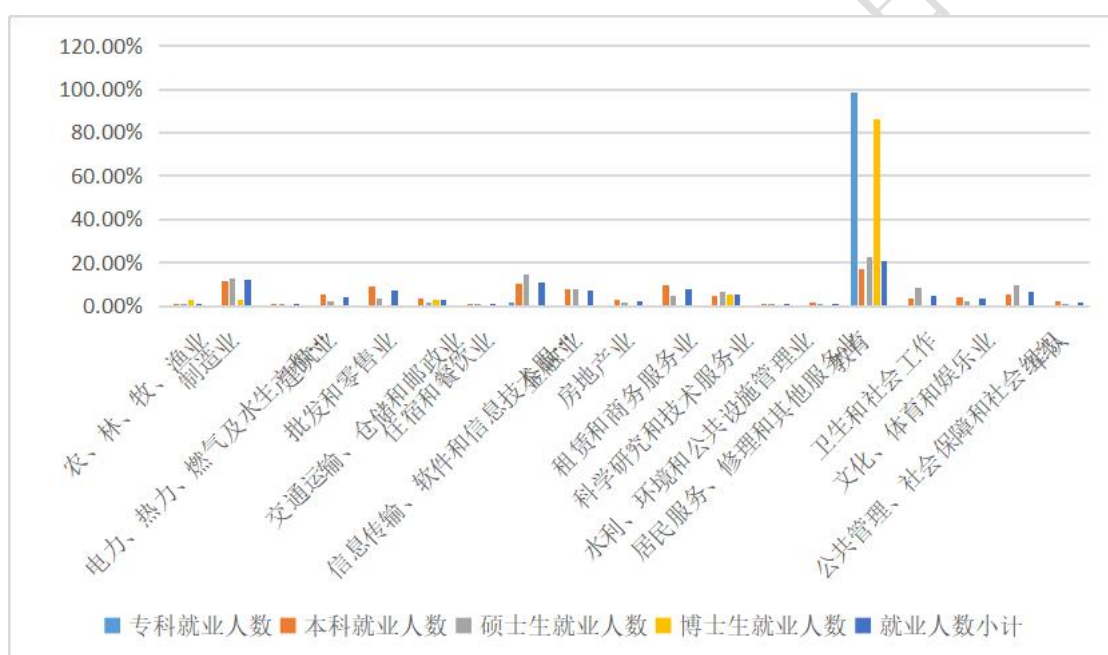
图 2-2 宁波大学 2018 届毕业生的就业城市类型分布



（四）就业行业分布

从就业行业分布来看，宁波大学 2018 届毕业生在教育、制造业、信息传输、软件和信息技术服务业等三个行业占比最高。从不同学历毕业生的就业行业分布来看，宁波大学 2018 届毕业生就业比例最高的行业均为教育行业。见图 2-3。

图 2-3 宁波大学 2018 届毕业生的就业行业分布



（六）就业单位性质分布

从毕业生就业单位性质分布来看，宁波大学 2018 届毕业生就业比例较高的单位为其他企业和中初教育单位；从不同学历毕业生的就业单位性质分布来看，本科与硕士也是如此；专科生就业比例最高的单位性质是中初等教育单位；博士生就业比例最高的单位性质是高等教育单位。见表 2-15：

表 2-15 宁波大学 2018 届毕业生就业单位性质分布

就业单位性质分布	专科就业占比	本科就业占比	硕士生就业占比	博士生就业占比	就业人数小计
机关	0.00%	2.59%	6.79%	0.00%	3.80%
科研设计单位	0.00%	0.07%	0.47%	0.00%	0.19%
高等教育单位	0.00%	0.07%	5.46%	91.67%	2.50%
中初教育单位	76.71%	10.09%	11.63%	0.00%	11.63%
医疗卫生单位	0.00%	2.66%	7.10%	0.00%	3.95%
其他事业单位	1.37%	1.49%	2.58%	2.78%	1.83%
国有企业	0.00%	6.79%	9.68%	0.00%	7.49%
三资企业	0.00%	4.55%	8.27%	2.78%	5.59%
其他企业	21.92%	65.22%	42.70%	0.00%	57.05%
部队	0.00%	2.34%	0.23%	0.00%	1.64%
城镇社区	0.00%	0.04%	0.00%	0.00%	0.02%
其他	0.00%	4.09%	5.07%	2.78%	4.30%

（七）升学情况

1. 国内升学

我校 2018 届毕业生中选择国内升学的学生共有 611 人，较去年上升 1.06%；其中升入本校 241 人（占比 39.44%），较去年上升 3.76%。总体上看，我校毕业生升学质量稳步提升，越来越多的毕业生选择在本校继续深造。

2. 出国（境）深造

2018 届毕业生中选择出国(境)深造的学生共计 229 人,较去年增加 42 人。

我校 2018 届毕业生出国(境)深造区域分布主要集中在英国地区高校,占比 32.31%(74 人),选择其他出国(境)深造区域较多的依次为:美国、法国、澳大利亚、中国香港、日本、西班牙等国家和地区。

(八) 薪资水平

我校 2018 届毕业生平均月薪水平为 5398.20 元。

第三部分 就业指导与服务

2018年，宁大就业人紧密围绕“立足服务、助力成长、引领思想、塑造价值”的工作理念，为我校毕业生实现更高质量更充分就业和更好创业发力，全力推进学校就业工作改革发展。

（一）立足地方、服务大局

在宁大就业工作人员心中有一个基于宁波大学人才培养目标的就业市场布局蓝图——扎根宁波，立足浙江，面向全国；以服务地方发展为基础，以优质企业和高质量就业为目标；在时代的呼唤下，把优秀学子送到国家重点行业去，送到祖国需要的地方去，扎根中国大地培养社会主义建设者和接班人一直是宁大就业人心中坚守的使命和梦想。

其一，立足地方、服务浙江。近年来，我校毕业生在宁波地区就业率一直保持在40%左右，2018届毕业生留浙就业率已达79.81%，保持了较高的增长势头。作为一所地方性高校，学校始终坚持以服务地方为基础，为浙江省、特别是为宁波市源源不断的输送毕业生，为地区的经济社会发展提供智力引领和人才支撑。近年来，我校毕业生留甬率有所下降，留杭、留沪就业率有所上升，这一现象也对地方政府的人才政策提出了新的要求。未来，我校也将努力争取进一步拓展与地方政府、企事业单位的合作，努力扩大地区性就业市场。

其二，服务国家战略。习近平总书记一再指出，“我国

社会主义教育就是要培养社会主义建设者和接班人”，高校就业工作理应服务这一大局。2018届毕业生中，4位同学被西藏“西部专招”计划录取，70名海军国防生毕业生全部自愿分配至一线作战部队，3名同学应征入伍，10名同学参加西部计划、“三支一扶”等国家和地方基层项目、4名同学赴海外参加孔子学院支教项目。一直以来，学校始终积极鼓励、教育学生把青春贡献到时代和祖国最需要的地方去，这既是学校办学育人的目标、也是就业工作的初心和使命所在，也将是我校就业工作始终坚守的方向。

（二）上好两堂课

课堂教育是高校培养人才的核心环节，“职业生涯规划与就业指导”系列“课堂”是宁大就业人助力宁大学子成长与发展的重要阵地，上好第一课堂、深挖第二课堂，完善全程化、多平台的生涯规划与指导“课”是宁大就业人坚持内涵式改革、创新与发展的着力点。

一方面，学校陆续开设了面向低年级学生的《职业生涯规划与创新创业》必修课、面向高年级学生的《大学生就业指导》系列选修课等课程，以第一课堂为重点，帮助同学们在体验与探索中发现自己的个性、兴趣与特长，规划自己的未来蓝图。2017年底以来，由学校学生处、就业部门牵头，开设了学校建校以来第一门具有“宁大”特色的必修课——《职业生涯规划与创新创业》。学校组建职业生涯规划、创新教育、创业教育三大模块教研组，撰写讲义、完成课程开发、教案、配

套 PPT 制作，研发完成了《宁波大学大学生职业生涯发展手册》；同时，学校于 2018 年上半年开展了 TTT 专业培训，培养师资 48 人，开展主讲教师说课、备课会 15 次，举办全校范围的课程研讨会，提升授课老师专业化水平；2018 年 9 月，已面向 2018 级新生 41 个班级全面开课，学校第一课堂建设又迈出了坚实的一步。

另一方面，学校打造了形式丰富的第二课堂活动，以求职实验室、职规大赛、职业素质训练营等活动为载体，通过校院两级联动把就业指导做到毕业生全覆盖，助力提高毕业生职业竞争力。2017 年以来，学校就业指导中心以提升毕业生求职竞争力为突破口、重点打造求职实验室。学校先后组织了公务员考试笔试培训班、模拟面试训练营、简历指导讲座；开展了覆盖校院两级的“勇往职前”模拟招聘大赛、简历大赛、职规大赛等活动；着力打造了“菁英实习季”、“求职季活动月”等系列品牌活动。一年来，学校毕业生的求职满意度有较大提高，2018 届毕业生、特别是研究生的考公录取率已达到 6.90%，录取事业单位比率较去年提高 2.4%、录取三资企业比率较去年提高 1.41%，可以说，通过丰富就业指导方式与内容来提升第二课堂的活力与魅力，让毕业生切实受益、使学校就业质量获得提升，未来学校也将进一步扩大覆盖面、提高指导质量和服务水平。

（三）共建三张网

互通共享，构建大数据时代学校、用人单位、学生信息互联“网”，宁大就业人充分利用“互联网+就业”新模式，精准就业指导服务体系，帮助学生在生涯成长和职业起步的道路上收获持续获得感。近年来，就业工作的经验和事实告诉我们，“大数据”、“信息化”已经不是一个新词，“获取信息”对学生来说已经不是一件难事，而如何在日益嘈杂的纷扰信息中给学生提供精准的、正需要的、高质量的信息才是就业工作信息化的关键所在。一年来，学校就业工作紧密围绕这一“关键点”，尝试做了一些努力：

其一，自 2017 年学校推进就业工作信息化深化建设以来，学校通过“宁大微就业”信息化系统，准确把握毕业生求职意愿和用人单位岗位需求信息，实现“人岗精准对接”；同时，积极构建多层次立体化的校院两级信息发布平台，以网站、公众号、QQ 群、微信群等为载体，提升就业工作网络化、高效化、专业化水平。针对 2019 届毕业生的就业推进工作，学校将重点做好校院两级微信公众号的管理与推送、学院就业群信息发布与求职服务提效等方面的工作。

其二，学校深挖就业市场服务与“航向标”作用。每月发布《就业市场报告》，反馈企业招聘情况、市场需求导向；开设微信求职指导专栏、紧扣时政与企业招聘热点，每周发布高质量指导“课堂”文章。一年来，“宁大微就业”学生注册与关注率已达到毕业生的 80%以上。针对 2019 届毕业生，学校将努力把毕业生注册与关注率达到 90%。

其三，低年级职规与求职指导活动信息化建设进一步提升。借助“三张网”，学校面向所有在校生提供微信绑定服务，

从低年级的职规课堂在线测评到高年级的求职活动都实现了信息化管理。未来，学校就业工作信息化的着力点，将重点放在就业系统与职规教育、求职指导、招聘信息服务的一体化上面，努力打造高质量、专业化、高效化的信息服务。

民惟邦本，本固邦宁。党的十九大报告指出，“就业是最大的民生。要坚持就业优先战略和积极就业政策，实现更高质量和更充分就业。”学校坚持以习近平新时代中国特色社会主义思想为指导，全面贯彻落实党的十九大精神，始终坚持把学校毕业生就业工作摆在学生工作首位，以实施就业创业促进计划为抓手，突出立足服务、助力成长两大方向，强化引领思想、塑造价值的育人理念，扎实推进毕业生就业工作。未来，宁大就业人仍将继续坚守使命、与时俱进，为开启建设特色鲜明的综合性研究型大学新征程而努力奋斗，为创建“双一流”大学的梦想而不辍前行。

宁波大学就业指导中心
电话：0574-87609088
地址：宁波大学黄庆苗楼 5 楼

