



上海立信会计金融学院

## 2018 届毕业生就业质量报告

就业与创业工作处

二〇一八年十二月

## 目 录

序 言.....	1
一、毕业生基本情况.....	3
（一）学历情况.....	3
（二）学科、专业情况.....	3
（三）生源地情况.....	6
（四）性别情况.....	8
二、毕业生就业情况及相关分析.....	9
（一）签约、就业情况及分析.....	9
（二）就业流向情况及分析.....	14
（三）升学、深造情况及分析.....	18
（四）基层就业情况及分析.....	20
（五）就业薪资情况及分析.....	23
（六）就业需求情况及分析.....	23
三、就业工作举措与成效.....	25
（一）学校领导高度重视，保障就业工作稳步推进.....	26
（二）深化生涯教育体系，提升毕业生整体就业能力.....	26
（三）坚持以学生为本，做好个性化就业市场服务.....	27
（四）关注特殊学生群体，打造优质就业服务窗口.....	27
（五）强化大数据管理，推进就业平台信息化建设.....	28
（六）加大宣传引导，推进国家地方基层项目就业.....	28
四、人才培养改革与实践.....	29
（一）人才培养模式创新与实践.....	29
（二）专业内涵建设与发展.....	30
（三）课程与教材建设.....	31
（四）创新创业教育.....	32
（五）国际交流与合作.....	33
五、发展趋势与展望.....	34
（一）思想引领，鼓励大学生服务国家战略.....	35
（二）精准对接，提供全方位就业指导服务.....	35
（三）校企合作，强化协同育人服务理念.....	35

## 序 言

上海立信会计金融学院由上海立信会计学院和上海金融学院于 2016 年 3 月合并组建而成。学校起始于著名教育家、会计学家、“中国现代会计之父”潘序伦先生于 1928 年创办的中国现代会计教育事业。学校秉承“立信”校训和“立诚明德、经世致用”的大学精神，以深厚的文化积淀为底蕴，弘扬九十年办学传统，铸就“诚信为本，学验并重”的人才培养特色，赢得了广泛的社会声誉，是一所会计、金融特色鲜明的公办全日制普通高等学校。

学校现有浦东、松江和徐汇三个校区，15 个二级学院、35 个本科专业，具有审计硕士专业学位研究生培养资格。目前，学校全日制在校学生 19,348 人，其中普通本科生 18,321 人，专科生 525 人，专业硕士 211 人。

立信九十年办学历程，铸就了一批特色品牌和项目，会计教育、会计师事务所、会计出版社“三位一体”的办学模式，深刻影响着中国现代大学产学研合作模式，“立信会计产学研基地”是国家级人才培养模式创新实验区。学校不断深化教学改革，持续推进本科教学质量工程建设，现有国家级本科教学质量与教学改革工程 9 项，上海市专业综合改革试点本科专业 3 个、应用型本科试点专业 13 个、精品课程 39 门。2018 年，学校入选首批上海高等学校一流本科建设引领计划。学校始终坚持开放办学，实施国际化办学战略，与国（境）外 130 余所高校及机构建立了合作关系，拥有中外合作交流项目 50 多个、中外合作办学项目 4 个，每年参加国际交流或出国留学学生 1,000 余人次，有各类长短期留学生近 1,000 人。

学校坚持价值引领、融合发展，丰富和繁荣校园文化，注重以文化人、以文育人。深化诚信教育体系，实施大学生诚信教育方案；牵头发起“全国高校诚信文化育人联盟”，成立“上海诚信文化研究中心”，与浦东新区合作成立“上海学生诚信教育实践基地”，深入推进社会主义核心价值观落细落小落实，发挥诚信文化的社会影响力。深入推进“一体一艺”，丰富师生文体生活。

为进一步适应经济社会发展需要，推动我校人才培养模式改革，提升人才培养质量和毕业生就业质量，加强高校教育质量信息公开力度，按照教育部和上海

市教委的要求及工作部署，学校就业与创业工作处在对本校 2018 届毕业生就业情况统计数据梳理、分析的基础上，编制完成了《上海立信会计金融学院 2018 届毕业生就业质量报告》。

本报告共分为 5 个部分，反映了我校 2018 届毕业生生源基本情况、就业情况、就业工作举措、人才培养改革与实践、发展趋势与展望。希望本报告能成为全社会了解立信人才培养及就业工作特色的桥梁，也真诚期待全社会继续关注立信的就业工作，提出更多宝贵意见和建议，促进学校不断提升就业工作质量和水平。

关于本就业质量报告的几点说明：

#### 一、数据来源：

本报告中关于毕业生就业工作的统计数据均来源于上海市高校毕业生就业系统数据库和本校所开展的和委托专业第三方调研机构所开展的问卷调查。

#### 二、数据统计的截止日期：

按教育部、上海市教委关于就业统计工作的要求，本报告中所出现的所有统计数据的截止日期为 2018 年 8 月 25 日。

#### 三、签约率、就业率的计算方法：

按教育部、上海市教委关于就业统计工作的要求，本报告中所出现的签约率、就业率统计方法如下：

签约率=（签订三方协议+出国+升学+国家、地方项目+参军+委培）/毕业人数×100%；

就业率=（签订三方协议+出国+升学+国家、地方项目+参军+委培+签订劳动合同+自主创业+灵活就业）/毕业人数×100%。

## 一、毕业生基本情况

学校 2018 届毕业生共 5249 人，毕业生总人数与 2017 届相比略有减少。

表 1：2016-2018 届毕业生人数

	2016 届	2017 届	2018 届
毕业生 人数	5047 人 (研、本、专科)	5313 人 (研、本、专科)	5249 人 (研、本、专科)

### (一) 学历情况

学校以本科生为培养主体，在 2018 届的 5249 名毕业生中，各学历层次人数分布如下，研究生 91 人，本科生为 4580 人，专科生为 578 人。

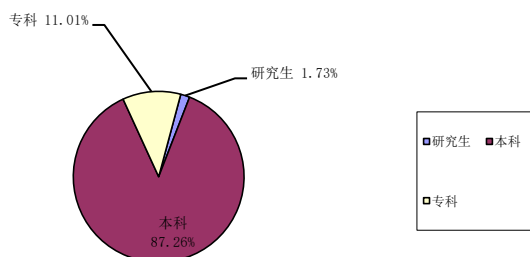


图 1：2018 届各学历层次毕业生人数

### (二) 学科、专业情况

学校 2018 届毕业生中，研究生共有 1 个专业(审计)，集中在 1 个学院；本科生共有 58 个专业及专业方向，分布在 11 个学院；专科生共有 10 个专业及专业方向，分布在 6 个学院。详见表 2-1、表 2-2 和表 2-3。

表 2-1：2018 届研究生专业及专业方向情况

学院	专业(方向)	毕业人数	占研究生总数比例 (%)	占总毕业生数比例 (%)
会计学院(审计硕士教育中心)(91人)	审计	91	100.00%	1.73%
研究生合计		91	100.00%	1.73%

表 2-2：2018 届本科生专业及专业方向情况

学院	专业（方向）	毕业人数	占本科生总数比例（%）	占总毕业生数比例（%）
会计学院 (1500 人)	财务管理	240	5.24%	4.57%
	会计学	563	12.28%	10.72%
	会计学(ACCA 方向)	110	2.40%	2.09%
	会计学(CIMA 方向)	50	1.09%	0.95%
	会计学(国际会计方向)	51	1.11%	0.97%
	会计学(专升本)	99	2.16%	1.89%
	审计学	104	2.27%	1.98%
	审计学(信息系统审计方向)	98	2.14%	1.87%
	审计学(注册会计师方向)	88	1.92%	1.68%
	资产评估	97	2.12%	1.85%
金融学院 (865 人)	金融工程	42	0.92%	0.80%
	金融学	224	4.89%	4.27%
	金融学(CFA 方向)	35	0.76%	0.67%
	金融学(国际金融方向)	228	4.98%	4.34%
	金融学(合规与反洗钱方向)	45	0.98%	0.86%
	金融学(金融理财方向)	175	3.82%	3.33%
	金融学(浦江学院)	42	0.92%	0.80%
	信用管理	74	1.62%	1.41%
工商管理学院 (381 人)	房地产开发与管理	61	1.33%	1.16%
	工商管理	55	1.20%	1.05%
	工商管理(国际企业管理方向)	79	1.72%	1.50%
	工商管理(艺术金融管理方向)	25	0.55%	0.48%
	人力资源管理	44	0.96%	0.84%
	市场营销	46	1.00%	0.88%
	市场营销(金融营销方向)	41	0.90%	0.78%
国际经贸学院 (436 人)	物流管理(物流金融管理方向)	30	0.66%	0.57%
	国际经济与贸易	226	4.93%	4.31%
	国际经济与贸易(国际商务方向)	35	0.76%	0.67%
	国际商务	43	0.94%	0.82%
	经济学	46	1.00%	0.88%
	经济学(服务经济)	48	1.05%	0.91%
财税与公共 管理学院 (455 人)	经济学(国际经济)	38	0.83%	0.72%
	财政学	34	0.74%	0.65%
	财政学(绩效评价方向)	44	0.96%	0.84%
	财政学(资产评估与资产管理方向)	44	0.96%	0.84%
	劳动与社会保障	36	0.79%	0.69%
税收学	222	4.85%	4.23%	

	税收学(国际税收方向)	33	0.72%	0.63%
	行政管理(金融事务助理方向)	42	0.92%	0.80%
统计与数学学院 (183人)	金融数学	41	0.90%	0.78%
	经济统计学	41	0.90%	0.78%
	数学与应用数学	52	1.14%	0.99%
	应用统计学	49	1.07%	0.93%
信息管理学院 (189人)	电子商务	28	0.61%	0.53%
	计算机科学与技术	47	1.03%	0.90%
	计算机科学与技术(金融信息技术方向)	34	0.74%	0.65%
	信息管理与信息系统	45	0.98%	0.86%
	信息管理与信息系统(金融信息管理方向)	35	0.76%	0.67%
外国语学院 (213人)	日语	37	0.81%	0.70%
	商务英语	90	1.97%	1.71%
	英语(金融英语方向)	43	0.94%	0.82%
	英语(商务英语方向)	43	0.94%	0.82%
保险学院(161人)	保险学	85	1.86%	1.62%
	保险学(保险精算方向)	76	1.66%	1.45%
法学院 (159人)	法学(金融法方向)	43	0.94%	0.82%
	法学(经济法方向)	79	1.72%	1.51%
	社会工作	37	0.81%	0.70%
人文艺术学院 (38人)	汉语言文学(财经文秘方向)	38	0.83%	0.72%
<b>本科合计</b>		<b>4580</b>	<b>100.00%</b>	<b>87.26%</b>

表 2-3：2018 届专科生专业及专业方向情况

学院	专业(方向)	毕业人数	占专科生总数比例(%)	占总毕业生数比例(%)
会计学院 (203人)	会计	95	16.44%	1.81%
	会计(审计)	73	12.62%	1.39%
	会计(中加合作)	35	6.06%	0.67%
金融学院 (236人)	国际金融(中丹合作)	123	21.28%	2.34%
	国际金融(专科)	66	11.42%	1.26%
	市场营销(中丹合作)	47	8.13%	0.89%
国际经贸学院 (70人)	国际经济与贸易(专科)	70	12.11%	1.33%
信息管理学院 (29人)	计算机信息管理(中日合作)	29	5.02%	0.55%
外国语学院 (36人)	商务英语(专科)	36	6.23%	0.69%

人文艺术学院 (4人)	艺术设计	4	0.69%	0.08%
专科合计		578	100.00%	11.01%

### (三) 生源地情况

我校毕业生基本遍布了全国各地。分别来自于上海、安徽、江苏、浙江、河南、贵州、甘肃、江西、福建、山东、广西、山西、新疆、四川、广东、云南、辽宁、湖南、吉林、湖北、宁夏、重庆、黑龙江、内蒙古、河北、海南、西藏、天津、北京、陕西、香港、澳门、台湾 33 个省市自治区和港澳台地区。

研究生中，上海生源和外地生源人数分别为 11 人和 80 人，分别占硕士毕业生总数的 12.09%和 87.91%，外地生源中江苏、安徽、河南人数最多，分别占硕士毕业生总数的 21.98%、19.78%、16.48%。详见表 3-1。

本科生中，上海生源和外地生源人数分别为 1619 人和 2961 人，分别占本科毕业生总数的 35.35%和 64.65%，外地生源中安徽、江苏、浙江人数最多，分别占本科毕业生总数的 7.71%、5.26%、4.85%。详见表 3-2。

专科生中，上海生源和外地生源人数分别为 207 人和 371 人，分别占专科毕业生总数的 35.81%和 64.19%，外地生源中浙江、福建、江苏人数最多，分别占专科毕业生总数 13.84%、13.15%和 11.94%。详见表 3-2。

表 3-1：2018 届硕士毕业生生源分布情况

研究生生源分布		
生源地	人数	百分比
江苏省	20	21.98%
安徽省	18	19.78%
河南省	15	16.48%
上海市	11	12.09%
山东省	8	8.79%
浙江省	4	4.40%
江西省	4	4.40%
山西省	2	2.20%
河北省	2	2.20%
陕西省	1	1.10%
辽宁省	1	1.10%
吉林省	1	1.10%
湖北省	1	1.10%
黑龙江省	1	1.10%



广西省	1	1.10%
广东省	1	1.10%
<b>合计</b>	<b>91</b>	<b>100.00%</b>

表 3-2： 2018 届本科、专科毕业生生源分布情况

本科生生源分布			专科生生源分布		
生源地	人数	百分比	生源地	人数	百分比
上海市	1619	35.35%	上海市	207	35.81%
安徽省	353	7.71%	浙江省	80	13.84%
江苏省	241	5.26%	福建省	76	13.15%
浙江省	222	4.85%	江苏省	69	11.94%
河南省	192	4.19%	安徽省	57	9.85%
贵州省	168	3.67%	江西省	32	5.54%
甘肃省	140	3.06%	山东省	17	2.94%
江西省	135	2.95%	河南省	16	2.77%
福建省	133	2.90%	湖南省	10	1.73%
山东省	119	2.60%	山西省	9	1.56%
广西壮族自治区	112	2.45%	湖北省	2	0.35%
山西省	110	2.40%	四川省	2	0.35%
新疆维吾尔自治区	106	2.31%	辽宁省	1	0.17%
四川省	105	2.29%	<b>合计</b>	<b>578</b>	<b>100.00%</b>
广东省	88	1.92%			
云南省	87	1.90%			
辽宁省	77	1.68%			
湖南省	76	1.66%			
吉林省	64	1.40%			
湖北省	63	1.38%			
宁夏回族自治区	58	1.27%			
重庆市	53	1.16%			
黑龙江省	51	1.11%			
内蒙古自治区	51	1.11%			
河北省	49	1.07%			
海南省	29	0.63%			
西藏自治区	22	0.48%			
天津市	19	0.41%			
北京市	18	0.39%			
陕西省	14	0.31%			

香港特别行政区	4	0.09%			
澳门特别行政区	1	0.02%			
台湾省	1	0.02%			
合计	4580	100.00%			

#### (四) 性别情况

学校 2018 届研究生中，男生为 26 人，占 28.57%，女生为 65 人，占 71.43%；本科毕业生中，男生为 1440 人，占 31.44%，女生为 3140 人，占 68.56%；专科毕业生中，男生为 166 人，占 28.71%，女生为 412 人，占 71.29%。本、专科毕业生中均为女生明显多于男生。详见表 4、图 2。

表 4：2018 届毕业生性别分布情况

研究生性别分布			本科生性别分布			专科生性别分布		
性别	人数	百分比	性别	人数	百分比	性别	人数	百分比
男生	26	28.57%	男生	1440	31.44%	男生	166	28.72%
女生	65	71.43%	女生	3140	68.56%	女生	412	71.28%
合计	91	100.00%	合计	4580	100.00%	合计	578	100.00%

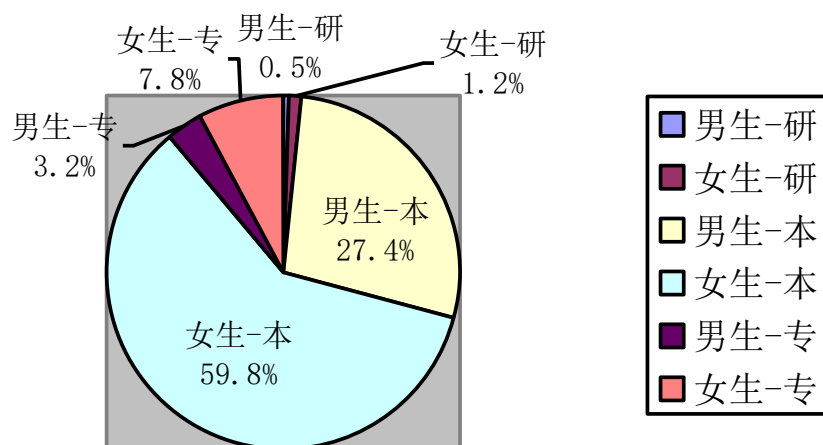


图 2：2018 届毕业生性别分布图

## 二、毕业生就业情况及相关分析

### （一）签约、就业情况及分析

#### 1. 总体签约、就业情况

截至2018年8月25日，学校2018届毕业生整体签约率为79.75%，就业率为96.30%。与2017届毕业生相比，整体签约率、就业率都有一定的提升。其中，硕士毕业生的签约率为93.41%，就业率为100%；本科毕业生的签约率为79.65%，就业率为95.90%；专科毕业生的签约率为78.37%，就业率为98.96%。详见表5、图3。

表5：2018届毕业生签约、就业情况一览表

	人数	签约率(%)	就业率(%)
硕士毕业生	91	93.41%	100.00%
本科毕业生	4580	79.65%	95.90%
专科毕业生	578	78.37%	98.96%
<b>全校合计</b>	<b>5249</b>	<b>79.75%</b>	<b>96.30%</b>

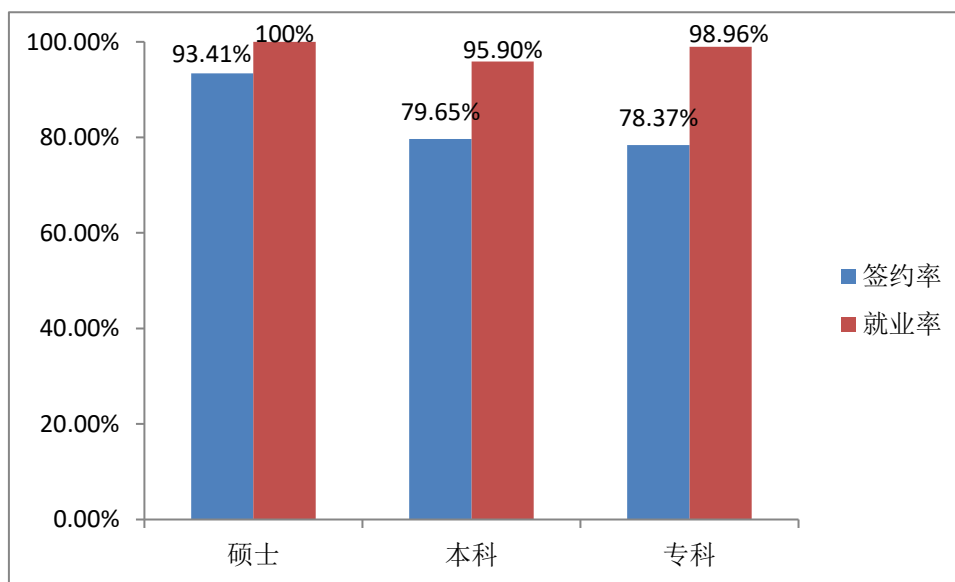


图3：2018届毕业生签约、就业情况一览表

#### 2. 各学院、各专业签约、就业情况

2018届硕士毕业生有1个专业（审计），签约率为93.41%，就业率继续保

持 100%，详见表 6-1。

从 2018 届各学院（本专科）签约情况来看，排在前三位的分别是外国语学院、会计学院、财税与公共管理学院，详见表 6-2。

从 2018 届各学院（本专科）就业情况来看，排在前三位的分别是统计与数学学院、金融学院、外国语学院，详见表 6-3。

从 2018 届各专业签约情况来看，本、专科毕业生中，有 2 个本科专业的毕业生签约率达到了 100%，分别为工商管理(艺术金融管理方向)、财政学。详见表 6-4。

从 2018 届各专业就业情况来看，本、专科毕业生中有 21 个本科专业及专业方向、7 个专科专业的毕业生就业率达到了 100%，分别是：会计学(CIMA 方向)、会计学（专升本）、审计学、资产评估、金融学(CFA 方向)、金融学(合规与反洗钱方向)、金融学(浦江学院)、房地产开发与管理、工商管理、工商管理(艺术金融管理方向)、市场营销、财政学、税收学(国际税收方向)、行政管理(金融事务助理方向)、金融数学、经济统计学、数学与应用数学、应用统计学、电子商务、信息管理与信息系统(金融信息管理方向)、英语(商务英语方向)；会计（专科）、会计（中加合作）、国际金融（专科）、国际经济与贸易（专科）、计算机信息管理（中日合作）、商务英语（专科）、艺术设计（专科）详见表 6-4、表 6-5。

表 6-1：2018 届研究生就业、签约情况一览表

学院	专业（方向）	毕业人数	签约比例（%）	就业比例（%）
会计学院（审计硕士教育中心）	审计	91	93.41%	100.00%

表 6-2：2018 届各学院（本专科）毕业生就业、签约情况一览表  
（以签约率为序）

学院	人数	签约率（%）	就业率（%）
外国语学院	249	90.76%	98.80%
会计学院（本、专科毕业生）	1703	90.37%	98.24%
财税与公共管理学院	455	90.11%	98.24%
统计与数学学院	183	86.89%	100.00%
信息管理学院	218	86.70%	98.62%
法学院	159	80.50%	92.45%
工商管理学院	381	77.17%	90.81%

国际经贸学院	506	72.13%	93.28%
中丹学院	170	62.35%	97.65%
人文艺术学院	42	61.90%	95.24%
金融学院	931	60.69%	99.03%
保险学院	161	58.39%	66.46%

表 6-3：2018 届各学院（本专科）毕业生就业、签约情况一览表  
(以就业率为序)

学院	人数	签约率 (%)	就业率 (%)
统计与数学学院	183	86.89%	100.00%
金融学院	931	60.69%	99.03%
外国语学院	249	90.76%	98.80%
信息管理学院	218	86.70%	98.62%
会计学院（本、专科毕业生）	1703	90.37%	98.24%
财税与公共管理学院	455	90.11%	98.24%
中丹学院	170	62.35%	97.65%
人文艺术学院	42	61.90%	95.24%
国际经贸学院	506	72.13%	93.28%
法学院	159	80.50%	92.45%
工商管理学院	381	77.17%	90.81%
保险学院	161	58.39%	66.46%

表 6-4：2018 届各学院本科专业就业、签约情况一览表

学院	专业（方向）	毕业人数	签约率 (%)	就业率 (%)
会计学院 (1500 人)	财务管理	240	89.58%	98.33%
	会计学	563	90.76%	98.05%
	会计学(ACCA 方向)	110	93.64%	99.09%
	会计学(CIMA 方向)	50	84.00%	100.00%
	会计学(国际会计方向)	51	90.20%	98.04%
	会计学(专升本)	99	98.99%	100.00%
	审计学	104	96.15%	100.00%
	审计学(信息系统审计方向)	98	84.69%	94.90%
	审计学(注册会计师方向)	88	76.14%	93.18%
金融学院 (865 人)	资产评估	97	96.91%	100.00%
	金融工程	42	80.95%	97.62%
	金融学	224	55.80%	98.66%
	金融学(CFA 方向)	35	71.43%	100.00%
	金融学(国际金融方向)	228	62.28%	98.68%
	金融学(合规与反洗钱方向)	45	57.78%	100.00%
	金融学(金融理财方向)	175	59.43%	99.43%
金融学(浦江学院)	42	85.71%	100.00%	

	信用管理	74	48.65%	98.65%
工商管理学院 (381人)	房地产开发与管理	61	83.61%	100.00%
	工商管理	55	87.27%	100.00%
	工商管理(国际企业管理方向)	79	82.28%	86.08%
	工商管理(艺术金融管理方向)	25	100.00%	100.00%
	人力资源管理	44	61.36%	86.36%
	市场营销	46	82.61%	100.00%
	市场营销(金融营销方向)	41	65.85%	80.49%
	物流管理(物流金融管理方向)	30	43.33%	66.67%
国际经贸学院 (436人)	国际经济与贸易	226	65.49%	91.15%
	国际经济与贸易(国际商务方向)	35	91.43%	97.14%
	国际商务	43	74.42%	95.35%
	经济学	46	65.22%	95.65%
	经济学(服务经济)	48	72.92%	89.58%
	经济学(国际经济)	38	52.63%	89.47%
财税与公共 管理学院 (455人)	财政学	34	100.00%	100.00%
	财政学(绩效评价方向)	44	79.55%	95.45%
	财政学(资产评估与资产管理方向)	44	88.64%	97.73%
	劳动与社会保障	36	91.67%	97.22%
	税收学	222	90.99%	98.20%
	税收学(国际税收方向)	33	93.94%	100.00%
	行政管理(金融事务助理方向)	42	85.71%	100.00%
统计与数学学 院 (183人)	金融数学	41	90.24%	100.00%
	经济统计学	41	90.24%	100.00%
	数学与应用数学	52	86.54%	100.00%
	应用统计学	49	81.63%	100.00%
信息管理学院 (189人)	电子商务	28	71.43%	100.00%
	计算机科学与技术	47	93.62%	97.87%
	计算机科学与技术(金融信息技术方向)	34	85.29%	97.06%
	信息管理与信息系统	45	95.56%	97.78%
	信息管理与信息系统(金融信息管理方向)	35	80.00%	100.00%
外国语学院 (213人)	日语	37	91.89%	97.30%
	商务英语	90	96.67%	98.89%
	英语(金融英语方向)	43	90.70%	97.67%
	英语(商务英语方向)	43	74.42%	100.00%
保险学院(161人)	保险学	85	65.88%	75.29%
	保险学(保险精算方向)	76	50.00%	56.58%
法学院 (159人)	法学(金融法方向)	43	93.02%	95.35%
	法学(经济法方向)	79	73.42%	91.14%

	社会工作	37	81.08%	91.89%
人文艺术学院 (38人)	汉语言文学(财经文秘方向)	38	60.53%	94.74%

表 6-5：2018 届各学院专科专业就业、签约情况一览表

学院	专业(方向)	毕业人数	签约率(%)	就业率(%)
会计学院 (203人)	会计	95	91.58%	100.00%
	会计(审计)	73	84.93%	97.26%
	会计(中加合作)	35	88.57%	100.00%
金融学院 (236人)	国际金融(中丹合作)	123	69.11%	98.37%
	国际金融	66	56.06%	100.00%
	市场营销(中丹合作)	47	44.68%	95.74%
国际经贸学院 (70人)	国际经济与贸易	70	97.14%	100.00%
信息管理学院 (29人)	计算机信息管理(中日合作)	29	86.21%	100.00%
外国语学院 (36人)	商务英语	36	94.44%	100.00%
人文艺术学院 (4人)	艺术设计	4	75.00%	100.00%

### 3. 男女生签约、就业情况

作为一所文科类的高校，学校男女毕业生的比例一直呈现出男少女多的现象。从本校 2018 届毕业生的整体签约、就业情况来看，男、女生的签约、就业状况总体相当，女生的签约率、就业率均略高于男生。详见表 7、图 4。

表 7：2018 届男、女毕业生就业、签约情况一览表

性别	人数	签约人数	签约率(%)	就业人数	就业率(%)
男	1632	1262	77.33%	1560	95.59%
女	3617	2924	80.84%	3495	96.63%

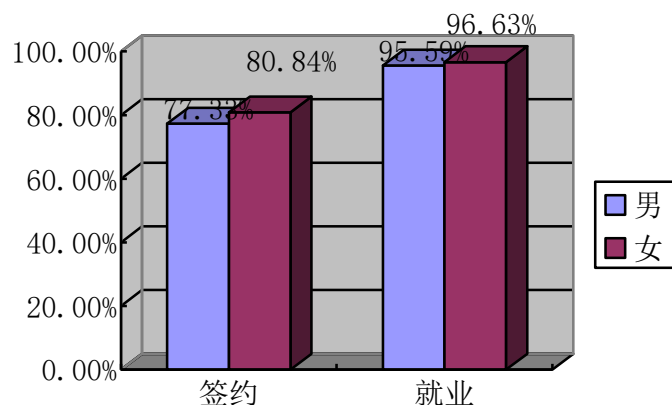


图 4: 2018 届男、女毕业生就业、签约情况一览表

#### 4. 家庭困难毕业生、少数民族毕业生签约和就业情况

近几年来,学校的毕业生生源结构变得越来越多元和复杂,困难毕业生、少数民族毕业生比例逐年提升。总体来看,2018 届毕业生中困难毕业生的签约、就业情况仍不太理想,数据均略低于全校平均水平。专科生中困难毕业生的签约、就业情况较为理想,高于全校平均水平。详见表 8。2018 届少数民族毕业生的总体人数与去年相比有所增长,签约率、就业率低于全校平均水平,但签约率比 2017 届提高了 3.86%,详见表 9。

表 8: 2018 届本、专科困难毕业生就业、签约情况一览表

困难生	人数	签约率 (%)	就业率 (%)
本科	658	78.27%	95.89%
专科	87	85.06%	98.85%
合计	745	79.06%	95.97%

表 9: 2018 届少数民族毕业生就业、签约情况一览表

少数民族毕业生人数	签约率 (%)	就业率 (%)
359	72.98%	93.04%

## (二) 就业流向情况及分析

### 1. 2018 届毕业生具体就业去向情况

按照教育部、上海市教委的相关统计方法,我校 2018 届毕业生的主要就业去向有以下几种:直接就业(签订三方协议、签订劳动合同、灵活就业——含自



主创业和自由职业)、升学(含考研、专升本、双专双本等)、出国、参加国家地方项目等,从数据统计来看,本校毕业生中签订三方协议的人数占绝大部分。具体详见图 5、表 10。

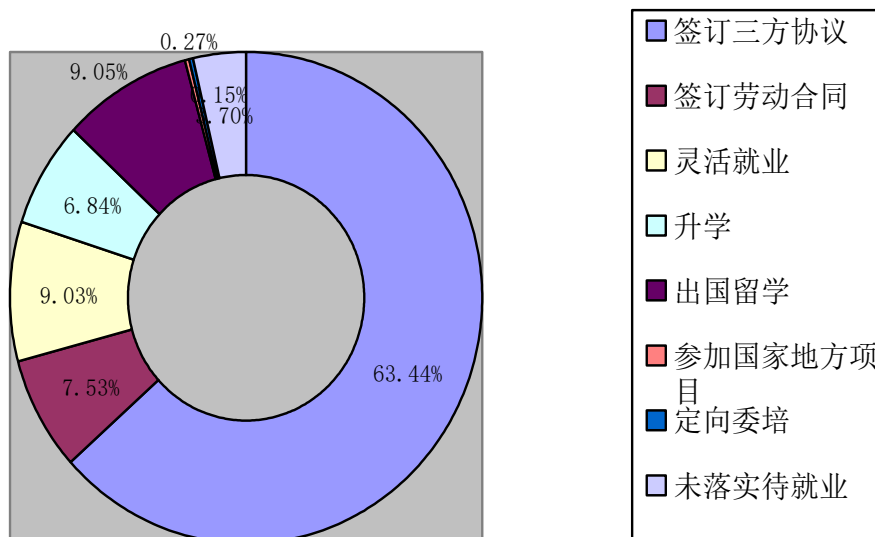


图 5: 2018 届毕业生就业去向图

表 10: 2018 届毕业生就业去向一览表

类别	人数	比例 (%)
签订三方协议	3330	63.44%
签订劳动合同	395	7.52%
灵活就业	474	9.03%
升学	359	6.84%
出国留学	475	9.05%
参加国家地方项目	14	0.27%
定向委培	8	0.15%
未落实待就业	194	3.70%
<b>合计</b>	<b>5249</b>	<b>100.00%</b>

## 2. 2018 届毕业生具体就业地区情况

上海一直是本校毕业生就业、升学或创业时的首选地区,随着外地生源毕业生人数的增多,毕业生的就业观念也在不断发生转变,也有不少毕业生求职时选择了其他地区。总体来说,本校 2018 届毕业生分布在 29 个省市自治区。具体情况详见表 11。

表 11：2018 届毕业生就业地区一览表

总体：

就业、升学、创业地区	人数	比例 (%)
上海	3234	63.98%
其他华东地区（浙江、江苏、安徽、福建、山东）	646	12.78%
境外（留学、升学）	475	9.40%
华北地区（北京、天津、河北、山西、内蒙古）	155	3.07%
西南地区（贵州、四川、云南、重庆、西藏）	184	3.64%
华南地区（广东、广西、海南）	128	2.53%
华中地区（河南、湖南、湖北、江西）	122	2.41%
西北地区（甘肃、陕西、宁夏、新疆）	67	1.32%
东北地区（吉林、辽宁、黑龙江）	44	0.87%
<b>总就业人数</b>	<b>5055</b>	<b>100.00%</b>

研究生：

就业、升学、创业地区	人数	比例 (%)
上海	55	60.44%
其他华东地区（浙江、江苏、安徽、山东）	21	23.08%
华中地区（河南、湖南、湖北、江西）	9	9.89%
华北地区（北京、天津、山西）	6	6.59%
<b>总就业人数</b>	<b>91</b>	<b>100.00%</b>

本科：

就业、升学、创业地区	人数	比例 (%)
上海	2787	63.46%
其他华东地区（浙江、江苏、安徽、福建、山东）	503	11.45%
境外（留学、升学等）	439	10.00%
华北地区（北京、天津、河北、山西、内蒙古）	149	3.39%
西南地区（贵州、四川、云南、重庆、西藏）	183	4.17%
华南地区（广东、广西、海南）	119	2.71%
华中地区（河南、湖南、湖北、江西）	102	2.32%
西北地区（甘肃、陕西、宁夏、新疆）	66	1.50%
东北地区（吉林、辽宁、黑龙江）	44	1.00%
<b>总就业人数</b>	<b>4392</b>	<b>100.00%</b>

专科：

就业、升学、创业地区	人数	比例 (%)
上海	392	68.53%
其他华东地区（浙江、江苏、安徽、福建、山东）	122	21.33%
境外（留学、升学等）	36	6.29%
西南地区（贵州、四川、云南、重庆、西藏）	1	0.18%

华南地区（广东、广西、海南）	9	1.57%
华中地区（河南、湖南、湖北、江西）	11	1.92%
西北地区（甘肃、陕西、宁夏、新疆）	1	0.18%
<b>总就业人数</b>	<b>572</b>	<b>100.00%</b>

### 3. 毕业生就业单位的行业情况及分析

作为一所应用型财经高校，我校毕业生的就业去向广泛、分布合理，涉及金融业、制造业、商务服务业、批发零售业、教育、房地产等多个行业领域。其中，金融保险业、会计师事务所等商业服务业仍是我校毕业生的主要流向。随着中国互联网行业特别是互联网金融的发展，从事互联网、软件和信息技术服务业的毕业生人数有所增长。2018 届毕业生的就业单位行业分布情况详见表 12。

表 12：2018 届毕业生就业单位行业分布情况

行业门类	研究生 (人)	比例	本科(人)	比例	专科(人)	比例
金融保险、投资咨询	12	13.18%	938	20.48%	18	3.11%
商务服务业	31	34.06%	864	18.86%	82	14.19%
互联网、软件和信息技术服务业	5	5.49%	369	8.06%	85	14.70%
批发零售、贸易、餐饮	0	0.00%	259	5.66%	79	13.67%
制造业	10	10.99%	313	6.83%	68	11.76%
房地产业、建筑业	10	10.99%	238	5.20%	25	4.33%
国家机关	5	5.49%	77	1.68%	0	0.00%
教育	4	4.40%	60	1.31%	5	0.86%
文化、新闻出版	1	1.10%	127	2.77%	2	0.35%
卫生、体育	0	0.00%	76	1.66%	5	0.86%
纺织服装、服饰业	4	4.40%	35	0.76%	3	0.52%
石油、天然气、化工	1	1.10%	21	0.46%	2	0.35%
电、煤气、水的生产供应商	0	0.00%	39	0.85%	4	0.69%
其他服务业	4	4.40%	108	2.36%	36	6.23%

装卸搬运、运输仓储	3	3.30%	83	1.81%	23	3.98%
科研机构	1	1.10%	5	0.11%	0	0.00%
其他行业	0	0.00%	55	1.20%	3	0.52%
国家、地方项目	0	0.00%	14	0.31%	0	0.00%
出国留学	0	0.00%	439	9.59%	36	6.23%
参军	0	0.00%	9	0.20%	0	0.00%
升学	0	0.00%	263	5.74%	96	16.61%
未落实待就业	0	0.00%	188	4.10%	6	1.04%
合计	91	100.00%	4580	100.00%	578	100.00%

#### 4. 毕业生就业单位的性质情况及分析

作为培养应用型财经类人才的高校，我校毕业生在就业单位的选择上体现了多元趋势。从 2018 届本、专科毕业生就业单位的性质来看，就业比例较高的依次为中小企业（47.12%）、国有企业（14.02%）、股份制企业（8.58%）和三资企业（7.57%）。2018 届本、专科毕业生的就业性质分布情况详见表 13。

表 13：2018 届本、专科毕业生的就业性质分布情况

类别	人数	比例（%）
中小企业	2339	47.12%
国有企业	696	14.02%
出国	475	9.57%
股份制企业	426	8.58%
三资企业	376	7.57%
升学	359	7.23%
事业单位	110	2.22%
自由职业、自主创业	83	1.67%
党政机关	77	1.55%
国家地方项目	14	0.28%
参军	9	0.18%

### （三）升学、深造情况及分析

学校 2018 届毕业生中共有 359 名同学选择升学，其中 256 名本科生考取研究生（较去年增加 6 名）、7 名本科毕业生考取第二学位（较去年增加 4 名）；

96 名专科生考取了专升本（较去年减少 90 名）。

在考研成功的 256 名同学中，考取财经类高校或科研院所的共有 116 人，占考研成功总人数的 45.31%；考取上海地区高校或科研院所的共有 138 人，占考研成功总人数的 53.91%；考取“一流大学建设高校”的共有 41 人，占考研成功总人数的 16.02%。详见表 14。

表 14：2018 届毕业生考研情况

学校名称	录取人数	学校名称	录取人数
上海立信会计金融学院	20	上海大学	18
上海财经大学	17	上海对外经贸大学	15
西南财经大学	15	华东理工大学	10
华东师范大学	9	上海师范大学	8
中央财经大学	7	上海理工大学	5
上海外国语大学	5	东华大学	5
复旦大学	4	南开大学	4
华东政法大学	4	苏州大学	4
上海海关学院	4	同济大学	3
上海国家会计学院	3	厦门大学	3
中南财经政法大学	3	广东财经大学	3
中国财政科学研究院	3	对外经济贸易大学	3
上海海事大学	3	北京工商大学	3
湖南大学	2	天津财经大学	2
哈尔滨工业大学	2	上海社会科学院	2
东北财经大学	2	厦门国家会计学院	2
福州大学	2	南京审计大学	2
西南政法大学	2	江西财经大学	2
中国社会科学院研究生院	2	贵州财经大学	2
中国科学技术大学	2	浙江工商大学	2
郑州大学	2	清华大学	1
北京大学	1	浙江大学	1
武汉大学	1	上海交通大学	1
东南大学	1	中国人民大学	1
南京财经大学	1	内蒙古大学	1
南京理工大学	1	重庆工商大学	1
兰州财经大学	1	重庆大学	1
江西师范大学	1	浙江财经大学	1
江苏师范大学	1	长春理工大学	1
江苏大学	1	云南财经大学	1
集美大学	1	西南民族大学	1
吉林财经大学	1	西南交通大学	1

北京印刷学院	1	西安理工大学	1
北京外国语大学	1	西安交通大学	1
北京交通大学	1	外交学院	1
澳门城市大学	1	重庆理工大学	1
四川大学	1	首都师范大学	1
首都经济贸易大学	1	贵州大学	1
上海政法学院	1	广东外语外贸大学	1
上海工程技术大学	1	安徽大学	1
山东财经大学	1	北京国家会计学院	1
华北电力大学	1	陕西科技大学	1
黑龙江大学	1	宁波诺丁汉大学	1
<b>总计</b>		<b>256</b>	

同时，2018 届毕业生中共有 475 名同学选择出国留学深造，其中本科生 439 名，专科生 36 名。较 2017 年增加 44 名，其中本科生增加 30 名，专科生增加 14 名。

#### （四）基层就业情况及分析

学校实行《上海立信会计金融学院鼓励毕业生基层就业、重点行业就业奖励管理办法（试行）》，鼓励毕业生踊跃到基层锻炼成才，到国家重点行业就业。

在 2018 届研、本、专科毕业生中，有 2 名学生参加了西藏专招项目，6 名学生参加了西部计划，16 名学生前往西部地区基层单位，28 名学生前往国家重点行业，8 名学生参加了三支一扶。详见表 15。

表 15：2018 届毕业生基层就业、重点行业就业情况

姓名	专业	单位名称	奖励类别
韩梦歌	商务英语	西藏日喀则市委组织部	西藏专招
魏榛	会计学(专升本)	西藏日喀则市委组织部	西藏专招
阿依古丽·巴合提	工商管理	西部计划	西部计划
陈玢玢	法学(经济法方向)	西部计划	西部计划
李庆蕊	法学(经济法方向)	西部计划	西部计划
陈娇梅	社会工作	西部计划	西部计划
赵笑影	金融学(金融理财方向)	西部计划	西部计划

陈杏杏	国际经济与贸易	西部计划	西部计划
吴月	商务英语	三支一扶	三支一扶
张皓天	财务管理	三支一扶	三支一扶
王煜炜	国际经济与贸易 (国际商务方向)	三支一扶	三支一扶
黄雪晴	社会工作	三支一扶	三支一扶
李金玉	会计学	三支一扶	三支一扶
余圣洁	经济学(国际经济)	三支一扶	三支一扶
陶燕倩	行政管理(金融事务助理方向)	三支一扶	三支一扶
李捷	会计学	三支一扶	三支一扶
夏天红	商务英语	中芯国际集成电路造(上海)有限公司	国家重点行业
李志杰	财务管理	中交天航滨海环保浚航工程有限公司	国家重点行业
黄玲菲	英语(商务英语方向)	中国水利水电第十六工程局有限公司	国家重点行业
张彬莹	金融学	中国科学院上海硅酸盐研究所	国家重点行业
戴晨露	信息管理与信息系统(金融信息管理方向)	上海振华重工(集团)股份有限公司	国家重点行业
郭祺祺	会计学	上海仪电科学仪器股份有限公司	国家重点行业
顾懿旻	金融学(浦江学院)	上海华力微电子有限公司	国家重点行业
何紫月	审计学	上海华力集成电路制造有限公司	国家重点行业
唐萱媵	审计学	上海华力集成电路制造有限公司	国家重点行业
张佳莹	审计学(信息系统审计方向)	上海华力集成电路制造有限公司	国家重点行业
汪奕蕾	审计学(注册会计师方向)	上海华力集成电路制造有限公司	国家重点行业
王雪莲	会计学	上海华力集成电路制造有限公司	国家重点行业
钱璟祎	会计学	上海航空发动机制造股份有限公司	国家重点行业
黄昭悦	财务管理	上海飞机设计研究院有限公司	国家重点行业
龚怡青	资产评估	上海电力股份有限公司	国家重点行业
桑家宁	资产评估	山西阳涉能源有限公司	国家重点行业
冯玮芃	会计学(国际会计方向)	华能(苏州工业园区)发电有限公司	国家重点行业
唐誉嘉	国际经济与贸易	国药集团上海血液制品有限公司	国家重点行业
岑维	会计学	国药集团化学试剂有限公司	国家重点行业
李然	金融学(国际金融方向)	国家电投集团黑龙江新能源有限公司	国家重点行业
张艳	会计学	北京石油化工产品开发供应有限公司	国家重点行业

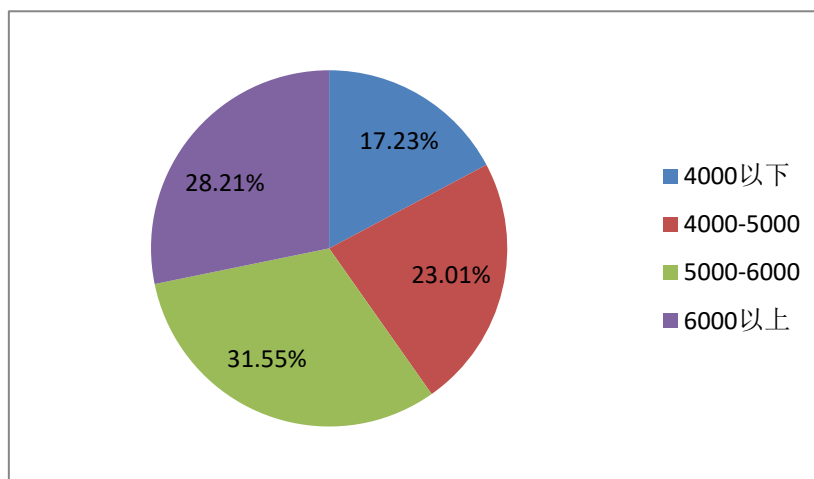
		司	
张康阳	会计学	北京石油化工产品开发供应有限公司	国家重点行业
孙菊英	会计学	中移铁通四川分公司	国家重点行业
马睿	会计学	国网宁夏电力有限公司	国家重点行业
孙子璿	资产评估	甘肃省建设投资(控股)集团总公司	国家重点行业
吕晓滕	商务英语	陕西中煤新科能源有限公司	国家重点行业
谢曦晨	会计学	重庆宜化化工有限公司	西部地区基层单位
赵颖	计算机科学与技术(金融信息技术方向)	云南锡业集团物流有限公司	西部地区基层单位
赵薇	国际经济与贸易	云南玉溪新平彝族傣族自治县建兴乡人民政府	西部地区基层单位
刘银	会计学	贵州燃气(集团)龙里县燃气有限公司	西部地区基层单位
向羽	应用统计学	贵州剑河县财政局	西部地区基层单位
覃秀	财务管理	广西壮族自治区河池市宜州区国税局	西部地区基层单位
李睿漩	税收学	内蒙古自治区土默特右旗国家税务局	西部地区基层单位
马志新	会计学	新疆博海东风电力器材有限公司	西部地区基层单位
杨宗明	会计学	凤庆县美珠化肥经营部	西部地区基层单位
向丹	会计学	来凤运输管理所	西部地区基层单位
张师宇	会计学	黑龙江省农垦红兴隆管理局街道办事处	西部地区基层单位
张世瑾	市场营销	陆良县信安物业服务有限责任公司	西部地区基层单位
麻彪	保险学	花垣县国家税务局	西部地区基层单位
岳雅媚	电子商务	特克斯县志宇交通设施有限公司	西部地区基层单位
边普	金融学(金融理财方向)	日喀则市定结县检察院	西部地区基层单位
爱白琴·吐尔逊	财务管理	库车县海美物业服务有限责任公司	西部地区基层单位



## （五）就业薪资情况及分析

本校毕业生的薪资水平逐年稳步提升。据不完全统计，2018 届硕士毕业生中有 90%的签约研究生月薪超过 5000 元；2018 届本、专科毕业生中签约月薪超过 5000 元的比例达到 59.76%，较去年增长了 9.85%。具体参见图 6。

图 6：本、专科毕业生签约月薪统计图



## （六）就业需求情况及分析

面对 2018 年较为严峻的就业形势，就业与创业工作处积极开辟就业渠道，千方百计开拓就业市场，了解企业需求，实现了学校与企业的“零距离”对接，全年通过招聘会、宣讲会、走访、电访、网上发布信息等多种方式，累计为学生提供约 30522 个岗位，岗位数远远大于毕业生人数，提供岗位数较 2017 年增长了 5.8%。详见表 16。

表 16:2018 年就业需求情况一览表

类别	单位数	岗位数
日常接待	360	900
实地走访	50	300
电访、邮访企业	3000	4000
网上发布招聘信息	1788	3622
大型招聘会（8 场：专场 7+松江大学园区联合 1）	1464	21000
专场宣讲会	25	700

除此之外，多个二级学院举办了院级招聘会，学校还发动教师主动出击努力

开拓就业渠道。2018年，全校共有46名教师推荐了260名毕业生与95家企业成功签约。

目前学校已拥有了一批优质、稳定的就业客户群，建立了多个职业发展校外实践基地，每年接收大量毕业生，共同培养人才，以下列举2018年录用我校毕业生较多的企业。详见表17。

表17:2018年录用我校毕业生较多企业一览表

统计截止日期：2018年8月25日

企业名称	招聘人数	企业名称	招聘人数
立信会计师事务所（上海）	91	中国工商银行上海市分行	67
中国农业银行股份有限公司上海市分行	40	天职国际会计师事务所上海分所	36
众华会计师事务所	35	上会会计师事务所	25
中国银行上海市分行	25	中国建设银行上海市分行	20
上海农村商业银行	18	上海银行	17
毕马威华振会计师事务所上海分所	16	天健会计师事务所上海分所	16
致同会计师事务所上海分所	16	交通银行上海分行	15
中国人民财产保险股份有限公司上海市分公司	15	通用电气（中国）有限公司	14
厦门国际银行上海分行	13	上海东洲资产评估有限公司	13
瑞华会计师事务所上海分所	13	北京外企德科人力资源服务上海有限公司	12
浙江泰隆商业银行上海分行	12	上海助群信息技术服务有限公司	11
上海红璞文化传播有限公司	11	汇丰银行上海分行	10
亚太集团会计师事务所上海分所	10	上海苏源贸易有限公司	10
万宝盛华人力资源（中国）有限公司	10	上海公信会计师事务所	10
上海锡创文化传播有限公司	10	上海浦东发展银行上海分行	9
上海宜海酒行	9	上海泷一企业管理有限公司	9
中审众环会计师事务所上海分所	9	江苏金凤宸投资有限公司	9
上海玛泽会计师事务所	9	中信建投证券股份有限公司	8
霄群网络科技（上海）有限公司	8	烟台市芝罘区铭建建材商行	8
上海中智项目外包咨询服务有限公司	8	上海电气集团企业服务有限公司	8
国家税务总局（上海各区税务局）	7	兴业银行上海分行	7
上海万学进修学校	7	南通金知了建筑劳务有限公司	7
上海立信资产评估有限公司	7	江苏观宇艺术品拍卖有限公司	7
上海集联自动化技术有限公司	7	上海文韦道财务咨询有限公司	7
薪得付信息技术（上海）有限公司	7	南通凤宸物业管理有限公司	6
上海韬伯投资管理有限公司	6	万隆（上海）资产评估有限公司	6
上海青枝文化传播有限公司	6	申圳投资咨询（深圳）有限责任公司	6
上海迈伊兹会计师事务	6	上海熙坤经贸发展有限公司	6
上海华力集成电路制造有限公司	6	上海复兴明方会计师事务	6
南通孝德乐生态农业有限公司	6	三明市怡新线带有限公司	6
中国农业发展银行上海市分行	5	中国建设银行云南省分行	5

上海立信会计金融学院	5	招商银行信用卡中心	5
中国平安财产保险股份有限公司上海分公司	5	上海伟潮实业有限公司	5
上海易赐文化传媒有限公司	5	上海统一星巴克咖啡有限公司	5
上海徐汇区和平社工师事务所	5	上海松江区茸和社会工作发展中心	5
上海喜木信息咨询服务股份有限公司	5	上海联和金融信息服务有限公司	5
形动智能科技(上海)有限公司	5	浙江南洋水泥制品有限公司	5
芜湖江瑞商贸有限公司	5	上海金拱门食品有限公司	5
芜湖建海商贸有限公司	5	上海建工七建集团有限公司	5
太平金融科技服务(上海)有限公司	5	上海国际港务(集团)股份有限公司	5
上药控股有限公司	5	睿程(上海)人才咨询有限公司	5
米袋融资租赁(苏州)有限公司	5	平安养老保险股份有限公司上海分公司	5
中智上海经济技术合作有限公司	5	嘉兴市晋泉管桩有限公司	5
广发银行上海分行	4	仲利国际租赁有限公司	4
桐乡市华晶网络科技有限公司	4	中兴建融(北京)投资管理有限公司	4
松下家电(中国)有限公司上海分公司	4	中信建投期货有限公司上海世纪大道营业部	4
上海坎诺商务咨询有限公司	4	中国平安人寿保险股份有限公司上海分公司	4
深圳前海鹏龙资产管理有限公司	4	致同会计师事务所(特殊普通合伙)苏州分所	4
上海振华重工(集团)股份有限公司	4	伊泰能源(上海)有限公司	4
上海育彦文化咨询有限公司	4	新源同昌包装材料有限公司	4
上海一嗨汽车租赁有限公司	4	南京隆盛昌新型材料科技有限公司	4
上海玄钥管理咨询有限公司	4	辽宁港联国际货运代理有限公司	4
上海文汇会计师事务所有限公司	4	聚华石油	4
上海天亿化工有限公司	4	和美酒店管理(上海)有限公司	4
上海韬璞体育文化发展有限公司	4	灏涵网络科技(上海)有限公司	4
上海速文网络科技有限公司	4	南京银行上海分行	4
上海顺美塑料制品有限公司	4	东营市天山石油机械配件有限公司	4
上海盛鳌商务咨询有限公司	4	大华会计师事务所上海分所	4
上海上咨会计师事务所有限公司	4	安徽库尔特贸易有限公司	4
上海其实文化传播有限公司	4	安徽滨海运贸有限公司	4
上海鹏建房地产开发有限公司	4	上海建工五建集团有限公司	4
上海绿地优鲜投资控股有限公司	4	上海建工四建集团有限公司	4
上海来伊份股份有限公司	4	上海宏大东亚会计师事务所	4

### 三、就业工作举措与成效

学校高度重视毕业生就业工作,分析就业工作新形势,把握就业工作新要求,

推进制度建设、夯实工作基础、丰富教育内涵，脚踏实地开展工作，举全校之力促进毕业生更加充分和更高质量就业。

### **（一）学校领导高度重视，保障就业工作稳步推进**

学校领导高度重视毕业生就业工作，坚持就业“一把手”工程，将就业工作作为学校的重点工作加以推进。先后完善、坚持执行《上海立信会计金融学院就业工作评优办法（试行）》、《上海立信会计金融学院鼓励毕业生基层就业、重点行业就业奖励办法》，逐步形成了全员参与毕业生就业工作的良好局面。

学校就业与创业工作处积极推进就业工作，深入了解各学院毕业生就业情况并提出指导意见，为毕业生顺利就业提供各项指导和服务。学校不断健全“校级统筹、部门协调、校院联动、全员参与”的工作模式，在学校统筹规划下，各学院院长、书记亲自挂帅，学院师生通力配合，积极采取多项措施促进毕业生顺利就业。为了应对严峻的就业形势，学校提前启动就业指导工作，提出工作要求、布置工作任务、传达就业政策；注重过程管理，定期召开工作例会、定期通报就业数据，交流工作和做法；在冲刺阶段，组织各学院共同分析就业数据、寻找共性问题、研究工作对策。最终实现学校整体毕业生就业率和签约率比去年有所增长的良好成绩。

### **（二）深化生涯教育体系，提升毕业生整体就业能力**

学校不断加强职业生涯教育体系建设，积极开展各类课程指导、教育活动和咨询服务，打造以学生终身发展为导向的职业生涯教育平台。以必修课形式开设的《就业与创业指导》课程已完全覆盖两校区全体本科生，两校区授课教师达50余人，实现就业指导100%全覆盖。学校从“师生”两个层面不断深化职业生涯教育教学体系。学生层面，组织学生开展“职场风云挑战大赛、名企走访、职场嘉年华”等系列品牌活动，围绕创意简历、职场游戏、职业讲座、职场知识等内容，对学生进行职业规划教育，促进学生职业探索行为。教师层面，邀请校内职业咨询师和校外专家组建专业咨询团队，持续为广大学生提供职业素养培训、求职指导等专业化、个性化服务，提高毕业生求职能力。

就业与创业工作处邀请校外专家进校对毕业班辅导员开展“求职简历”撰写

培训，进行集体备课；邀请兄弟院校老师进校开展就业专题工作沙龙；积极选派教师参加校外职业生涯培训活动；积极组织校内教师开展相关就业课题研究，2018年共设立校内就业工作研究项目10项，其中专题研究项目4项，校外实践基地项目3项，生涯工作室建设项目3项。

### **（三）坚持以学生为本，做好个性化就业市场服务**

为使毕业生获取针对性强、匹配度高的招聘信息，学校注重分析用人单位用工变化和就业市场动态，结合学校毕业生总体状况推荐工作岗位。从2017年9月1日至2018年8月25日，我校就业信息服务网新发布企业1788家，新发布岗位3622个；共举办校园宣讲会25场，校园招聘会8场，包括2017年松江校区秋季校园招聘会1场（共206家企业）、2017年浦东校区秋季校园招聘会1场（共190家企业）、2017年松江大学城园区七校联合招聘会（693家）、2017年中智外企进校园招聘会1场（共88家企业）、2018年松江校区春季校园招聘会1场（共70家企业）、2018年浦东校区春季校园招聘会1场（共65家企业），2018年松江校区实习、就业招聘会1场（共83企业），2018年浦东校区实习、就业招聘会1场（共69企业），全年累计新发布岗位需求数30522个。

同时，学校注重发挥二级学院的主体作用，形成了二级学院定期走访企业的工作方案，各二级学院充分利用行业、企业及校友等资源，拓宽就业渠道，深入挖掘潜在市场，举办招聘会，向毕业生提供符合个性化要求的岗位。学校也利用90周年校庆之际，邀请了十多家长期合作企业代表来校进行访谈交流活动。

### **（四）关注特殊学生群体，打造优质就业服务窗口**

为提高毕业生就业指导和服务工作的针对性和有效性，学校认真做好毕业生就业状况排摸与分析工作，及时掌握毕业生的就业目标、期望和就业现状，对毕业生进行分类指导，对特定群体进行重点服务，全面推进。各二级学院关心少数民族、家庭经济困难、身体残疾和就业困难毕业生群体，对他们实行优先推荐、重点指导、全程关注，做到关心到位、服务到位，对特殊群体毕业生就业工作予以特殊关注。

学校就业与创业工作处和各二级学院一起共同关心新疆、西藏等少数民族和

港澳台毕业生，专车接送、专人带队陪同参加各类校外招聘会。2018 届我校共有少数民族毕业生 359 名，截止 2018 年 8 月 25 日，签约率为 72.98%，比去年同期提高了 3.86%。

### **（五）强化大数据管理，推进就业平台信息化建设**

学校积极推进网络服务和信息化平台建设，运用微信、微博、手机 APP 等平台，努力打造更便捷高效的“互联网+就业服务”模式。

学校通过进一步完善“就业精准化服务系统”，充分运用信息化手段，提高网站使用效率，为学生提供精准化推送的定制信息服务。优化就业工作管理流程，加强对各二级学院就业工作队伍的业务培训与指导，提升就业服务质量。完善离校未就业毕业生实名信息数据库，规范信息采集、更新、报送等工作流程，实现信息共享，提升就业管理服务的信息化水平。升级和完善微信公众号，为学生及时推送大量针对性强的优质就业信息。

### **（六）加大宣传引导，推进国家地方基层项目就业**

学校积极服务国家战略需要，结合人才培养定位开展就业引导，鼓励毕业生到祖国最需要的地方建功立业，大力宣传国家、地方基层就业项目。截至 2018 年 8 月 25 日，学校共有 2 名学生报名参加了西藏专招项目，6 名学生报名参加了西部计划，16 名学生前往西部地区基层单位，28 名学生前往国家重点行业，8 名学生参加了三支一扶项目。

学校不仅积极动员毕业生到祖国最需要的地方去，也时刻关注参与国家、地方项目的毕业生，秉承“扶上马、送一程、关心一生”的工作理念，通过各种途径关心毕业生。2018 年暑假，就业与创业工作处与团委一起组织二级学院领导、老师，前往西藏日喀则地区看望专招项目毕业生和西部志愿者，为这些做出特殊贡献的毕业生带去母校的慰问和关怀。

## 四、人才培养改革与实践

学校坚持立德树人，积极探索人才成长规律，创新人才培养模式，不断加强专业内涵建设，深化教学改革，努力构建以学生发展为中心的应用型人才培养体系，培养具有诚信品质、实践能力、创新意识、国际视野的高素质应用型财经人才。

### （一）人才培养模式创新与实践

#### 1. 打造人才培养特区

学校以“人才培养特区”形式积极探索卓越财经人才培养规律和有效途径，设立了“立诚”卓越创新实验班和“序伦”书院。“立诚”卓越创新实验班旨在培养高素质的创新创业型人才。2017年10月，首届“立诚”卓越创新实验班开班，共招收49人；2018年第二届“立诚”卓越创新实验班开班，64位学生入选。首届“立诚”卓越创新实验班教学成效显著：学生荣获中国“互联网+”大学生创新创业大赛、“创青春”上海市大学生创业大赛、上海市大学生理财规划大赛、全国大学生数学建模竞赛等各级科创类竞赛奖项19项，实验班学生作为主要负责人荣获国家级创新创业训练计划项目立项4项、上海市创新创业训练计划项目立项17项，学生在1年内获得各类竞赛奖项或项目立项等标志性成果的比例超过50%。“序伦”书院旨在打造我校教育教学改革特区，培养专业基础扎实、人文情怀并重的拔尖应用研究型财经人才。2018年“序伦”书院组建完成，书院根据“优选生源、优先支持、优聘师资、优化管理”的原则办学，按照“厚基础、宽视野、重人文、国际化”的培养理念，执行个性化培养方案，构建“通识教育课程、学科基础课程、专业荣誉课程、实践与研讨课程”四位一体的课程体系，为学生终身学习和职业发展打下良好基础。第一批60名2018级新生经过择优选拔进入“序伦”书院。

2017年金融科技学院成立，是学校与慧科教育科技集团共建共管的学院，探索应用型人才培养试验田。学院积极开展金融科技专业建设工作，2017年7月成为上海市应用型本科试点专业，2018年3月获批成为全国首个金融科技专业，目前学院有学生158人。学院大力推进师资队伍建设，现有教授3名、副

教授 1 名，常任轨 1 名，特聘教授、上海千人计划专家 1 名，学院还聘请 4 名客座教授，为人才培养试验田的顺利开展提供了保障。学院积极开展产教融合育人实践研究，“金融科技专业人才产教融合培养模式探索”项目为教育部产学合作协同育人项目。学院在办学模式、专业设置、培养体系、课程开发等方面亮点突出，人民日报等主流媒体多次报道，社会关注度高，社会影响力初显。

## 2. 深化产学合作

学校不断深化产学合作，共同开展直接面向行业和企业需求的“订单式”人才培养。“订单式”人才培养过程中，学生以准员工身份进行实习，亲身体会真实的职场环境，系统学习行业知识，掌握岗位技能。学校紧扣经济和社会需求，不断推进“农行浦江班”、“通用电气班”等校企合作班建设，对接企业需求以及学生职业发展需要，不断提升实践育人成效，在学生与社会之间搭建一座培养、就业、复合、创新的“立交桥”。

## 3. 推进人才培养国际化进程

学校依托会计学院、金融学院、工商管理学院、财税与公共管理学院、国际经贸学院 5 个二级学院设立了会计学（ACCA 方向）、会计学（CIMA 方向）等国际方向班。国际方向班配备具有国际背景的师资，专业核心课程采用全英语原版教材，部分采用全英语或双语教学，其中 ACCA 方向班、CIMA 方向班、CFA 方向班参加全球考试。近年来，国际化特色方向班建设成效显著：国际职业资格考证方面共有 4 名学生在 ACCA 全球考试中夺得中国区第一名，2 名学生进入全球前三名；学校获得了 2017 年“ACCA 优秀高校奖”、2018 年“ACCA 中国卓越创新教育机构奖”；CIMA 方向班获得英国皇家特许管理会计师公会（CIMA）授予的全球最高等级的免考政策；会计学院所有专业获得澳洲会计师公会的基础阶段免考认证。

# （二）专业内涵建设与发展

## 1. 完善专业内涵建设机制

学校不断完善专业发展机制，主动适应国家和区域经济社会发展及战略需求，积极优化学科专业布局。学校制定了《上海立信会计金融学院本科专业检查与评估管理办法（试行）》、《上海立信会计金融学院本科专业动态调整管理办法》等规章制度，结合专业评估制定了《上海立信会计金融学院本科专业评估整改方案》，形成了专业动态调整机制，强化了专业自主评估意识，建立



了专业教学质量持续改进长效运行机制。

## 2. 搭建应用型专业建设平台

学校积极搭建优势专业群建设平台。一是对接新产业、新业态发展需求，积极开展新专业建设，金融科技（目录外新专业）、精算学（目录内新专业）两个本科新专业成功获教育部备案和审批；数据科学与大数据技术（目录内）、投资学（目录内）、视觉传达设计（目录内）3 个 2018 年本科新专业已获学校推荐上报，目前正在等待上级教育主管部门备案审批。二是按照“专业设置与产业需求相对接、课程内容与职业标准相对接、教学过程与生产过程相对接”的原则，积极推进应用型本科试点专业建设，目前共有会计学、金融学等 13 个专业获上海市属高校应用型本科试点专业建设立项。三是立足应用型财经高校发展定位，围绕更好服务上海国际金融中心的发展需要，积极开展一流本科建设项目申报工作，2018 年《服务上海国际金融中心的金融学一流本科专业群建设》成功入选首批上海高等学校一流本科建设引领计划建设项目。

## （三）课程与教材建设

### 1. 积极推进课程思政体系建设

学校以上海高校课程思政教育教学改革试点项目“整体试点校”为契机，积极推进“思政课程”走向“课程思政”，构建了“3+1”特色德育课程模式，即“思政课程+诚信必修课+专业伦理拓展课+课程思政”。学校立项建设了包括“信用中国”和“财经中国”课程在内的 65 门“课程思政”示范课。学校开设了覆盖全体学生的《大学生诚信教育》必修课，进一步发挥课堂教学在学生理想信念和诚信品德塑造中的作用，将立德树人融入课堂教学全过程。

### 2. 构建应用型人才培养课程体系

学校制定了《上海立信会计金融学院课程建设规划（2017—2019）》，不断加强课程资源建设满足教学需求，不断加强优质课程建设与培育，构建校级课程、市级课程、国家级课程三级优质课程建设与培育体系。2017—2018 学年学校共开设课程 1830 门、6629 门次；新开课程 480 门、1207 门次。2017—2018 学年，学校建设了包含全英语课程、在线课程、实验实训课程、新生研讨课程、新开课、短学段课程在内的 98 门校级课程；申报成功 3 门市级精品课程、3 门市级示范性全英语课程、3 门市级优质在线课程。

### 3. 加强应用型人才培养相适应的教材体系建设

学校制定了《上海立信会计金融学院本科教材选用管理办法》等规章制度，

规范优先选用国家级规划教材、国家教学指导委员会或专业教材委员会评选的优秀教材，国家级、省（部）级获奖教材以及公认水平较高的教材，并注意选用近三年出版的新教材；学校各教学单位成立教材选用专项工作领导小组，对本单位选用的教材进行全面审查，尤其对哲学社会科学类教材、涉及国家主权、国家安全、海洋权益、社会安定、民族宗教等方面的内容或重大革命题材和重大历史题材内容的教材、“马工程”教材、引进教材等进行重点审查，确保思想正确、高水平、高质量的教材进课堂。2017—2018 学年，学校共选用包括《马克思主义基本原理概论》、《美学原理》、《宪法学》等在内的近 20 本“马工程”教材，“马工程”教材主要使用学院为马克思主义学院、法学院、人文艺术学院。学校积极推动教材建设，鼓励教师在教学实践中根据教学需要不断完善特色教材，2016 年以来，学校教师已出版特色系列教材（包括案例教材、实验实训教材等）55 本。

#### （四）创新创业教育

学校着力实施大学生创新创业训练计划，不断加强高校创业指导站建设，通过创新创业大讲堂、创新创业沙龙、创客训练营、创思堂、创业加油站、“周三创客汇”等相关活动，积极推进学生创新创业素质培养与能力提升，成效显著：（1）2017-2018年有 15 家大学生创业公司经指导、孵化正式工商注册登记。（2）2017-2018年共有330个项目获国家和上海市大学生创新创业训练计划立项建设；通过实施大学生创新创业训练计划，学生创新创业能力得到提升，据统计，两年来学生在学术期刊公开发表论文115篇，取得专利3项，获得计算机软件著作权登记证书9项。（3）2017—2018 学年，学生在学科竞赛、本科生创新活动、技能竞赛中获奖层次实现国际级重大突破，共荣获 6 项国际级奖项（5 项国际级学科竞赛奖、1 项国际级创新活动和技能大赛奖）；获中国“互联网+”大学生创新创业大赛上海赛区一等奖1项，二等奖1项，三等奖6项。（4）目前学校共有“创客协会”、“青年创客协会”、“创想者协会”、“创行协会”（浦东和松江两个独立团队）、“学生科创中心”等 5 个学生创新创业社团组织，其中创客协会在中国青年报、KAB 全国推广办公室组织的“2018 年高校百强创业社团展示活动”中脱颖而出，获得“高校创业社团百强”荣誉。

## （五）国际交流与合作

学校合作院校和机构范围涵盖五大洲，与美国、加拿大、英国、法国、德国等 30 余个国家和地区的 130 余所院校和国际组织、中国港澳台地区的 8 所院校建立了合作交流关系。

### 1. 推进师生发展国际化进程

学校国际交流与合作坚持以“学生发展为中心”的理念，积极探索多层次、多渠道的学生国际交流方式，设立专项国（境）外学习奖学金，采取多种形式资助学生参加国际交流活动，最大程度满足学生日益增长的国（境）外学习需求，助力培养“诚信品格、创新意识、实践能力、国际视野”的高素质应用型人才。从 2017 年 9 月开始，学校设立贫困生交换生项目，已全额资助参与项目的 30 名贫困生。目前，学生出国（境）项目分别包括：“2+2”、“3+1+1”、“1+2+1”等本科双学位联合培养或本硕学历合作项目、互免学费或部分减免的学期制交换生或访问生项目、境外实习项目和专业调查项目、寒暑期游学项目、国际实践类竞赛活动或学术研讨项目等。2016—2018 学年学校共有 1507 名学生参加海外交流交换学习（表 18）。

学校注重教师国际交流与合作。2017—2018 学年，学校出访、参加国际学术会议、教师培训、文体交流、寒暑期实践等各类出访达到 238 人次。其中，出国（境）参加国际学术会议的有 43 人次，教师出国境学习交流和培训达到 145 人次，其中，有 26 名长期访学的教师赴牛津大学、考文垂大学、长岛大学、迈阿密大学等学习，短期交流学习的教师有 119 名，教师带队参加寒暑期游学实践的达到 45 人次。

### 2. 打造立信留学品牌

学校不断提升留学生教育质量和水平，打造立信留学品牌。现有金融学、国际经济与贸易两个本科学历教育项目和语言生项目（非学历教育）。2017—2018 学年学校共有留学生 590 名，2016—2018 学年共有留学生 1268 名（表 18）。

学校不断推动孔子课堂建设，成功将“孔子课堂”升格为“孔子学院”。2015 年，学校与丹麦国际商学院合作开设了孔子课堂。开办以来，在汉语教学推广、文化交流活动、商务贸易活动交流、两校交流等方面取得了很大成绩，成为中丹教育、文化、科技等方面交流的桥梁和纽带。2017—2018 学年，孔子课堂工作有序，开设了包括语言与文化、商务汉语、中学生汉语、私教课程、儿童汉语课程等课程。学校孔子课堂目前设有两个教学点，第三个教学点正在

筹建中。学校高度重视孔子课堂升格工作，2018年学校积极创造条件，顺利完成了“孔子课堂”到“孔子学院”的升格。

表 18 2016—2018 学年学校国（境）合作交流表

类型		2016—2017	2017—2018	合计
短期交流	开展国外短期交流项目（个）	22	26	48
	开展港澳台短期交流项目（个）	3	5	8
	组织国外短期游学学生（人次）	536	422	958
	组织港澳台短期游学学生（人次）	122	136	258
长期交流	开展国外长期交流项目（个）	30	39	69
	开展港澳台长期交流项目（个）	4	5	9
	组织国外长期游学学生（人次）	99	118	217
	组织港澳台长期游学学生（人次）	36	38	74
留学生	在校留学生人数（人）	678	590	1268
	境外高校学生到本校交流人数（人）	84	130	214

## 五、发展趋势与展望

当前，国家已经进入了新时代：“一带一路”、“京津冀协同发展”、“长江经济带”等三大发展战略深入实施，“互联网+”、分享经济、大数据、区块链等新的经济金融模式变革有序推进。同时，上海作为全国教育综合改革试验区，正在加快实施一流大学发展战略，深化高校改革，建设高水平地方高校。

2019年，学校将紧跟社会发展趋势和高等教育改革形势，主动作为，在提高人才的“输出”质量、就业质量上下功夫，密切关注就业形势和就业环境，深入研究就业政策，根据就业工作中出现的新情况、新问题进行系统分析，努力实现本校毕业生更加充分和更高质量的就业。

## **（一）思想引领，鼓励大学生服务国家战略**

习近平总书记在全国高校思想政治工作会议上指出：“要坚持把立德树人作为中心环节，把思想政治教育工作贯穿教育教学全过程，实现全程育人、全方位育人”。2019年，我们将进一步加强就业创业的指导教育，完善教学方案，改进教学手段，注重宣传引导，坚持用社会主义核心价值观去教育和引导学生，帮助学生树立正确的人生理想和职业价值观。围绕国家经济社会发展需要，主动对接国家发展战略需求，向重点地区、重大工程、重大项目、重要领域输送毕业生。结合“一带一路”建设、京津冀协同发展、长江经济带发展，大力开拓就业岗位。落实区域协调发展战略，引导毕业生到中西部地区、艰苦边远地区就业。唱响基层就业的“主旋律”，积极引导毕业生到基层一线就业创业，进一步提升基层和重点行业就业比例。

## **（二）精准对接，提供全方位就业指导服务**

随着“互联网”经济的持续发展，当前，毕业生的求职方式和手段进一步拓展，个性化、差异化趋势越来越明显，传统的粗放式就业服务方式已经无法有效满足毕业生的个体需求。2019年，面对新形势和新要求，就业创业工作要广泛应用“互联网+就业创业”的新模式，规范管理，丰富服务的载体，在满足群体需要的基础上实现精准对接，针对毕业生个体提供精准化、个性化的服务。同时，形成全校一盘棋，完善二级管理，进一步发挥各二级学院在就业创业工作中的主体作用，进一步增强毕业生就业创业的主动意识，加大对就业困难群体、少数民族、港澳台等特殊群体毕业生的帮扶力度，有效提升毕业生的就业率和就业质量。

## **（三）校企合作，强化协同育人服务理念**

2019年，就业与创业工作处与各二级学院将加大“校企合作”力度，聘请更多企业导师，邀请他们对学生进行职业生涯规划、简历面试辅导、求职策略等全方位的职业化指导，使学生树立正确的就业价值观，具备更强的职业意识，掌握更多面试技巧和求职策略；通过实习双选会、企业招聘专场、线上面试等多种形式，为学生提供更多的就业、实习机会，帮助他们成功迈向职场；让企业多种

方式参与教材开发、教学设计、课程设置、实习实训等人才培养环节，运用云计算、大数据等信息技术，建设市场化、专业化、开放共享的产教融合信息服务平台。通过构建合作育人的生态圈，主动对接行业和地方经济发展需求，进一步突出本校应用型人才培养的特点，不断提升毕业生的就业质量和就业满意度。

面对未来更加复杂的就业形势，学校将继续认真贯彻落实中央关于做好毕业生就业创业工作的文件精神，切实增强工作的责任感、紧迫感，积极引导学生紧随时代改革的步伐，主动把个人成长成才与国家富强、民族振兴的事业紧密结合。充分发挥我校毕业生专业扎实、职业素养好、应用能力强的特点，提升毕业生的就业竞争力。凝心聚力、开拓进取，狠抓落实，以开阔的思路和务实的作风，综合施策，推动学校 2019 年就业创业工作取得新进展。