

# 2018

## 毕业生就业质量年度报告

Annual Report on the Employment Quality of 2018 Graduates

陕西师范大学毕业生就业指导服务中心





# 陕西师范大学

## 简介

陕西师范大学是教育部直属、世界一流学科建设高校，国家“211工程”重点建设大学，国家教师教育“985工程优势学科创新平台”建设高校，是国家培养高等院校、中等学校师资和教育管理干部以及其他高级专门人才的重要基地，被誉为“教师的摇篮”。

建校70多年来，学校秉承“厚德、积学、励志、敦行”的优良传统，立足西部，面向全国，已发展成为一所有重要影响的综合性一流师范大学，为国家培养各类毕业生30余万人，形成了“抱道不曲、拥书自雄”的学风和“淳厚博雅、知行合一”的校风。

学校目前具有理学、文学、教育学、管理学、工学、法学、历史学、经济学、艺术学、哲学、农学、医学等12个学科门类，设有研究生院和21个学院，有65个本科专业，18个博士学位授权一级学科，41个硕士学位授权一级学科，1个博士专业学位授权点（教育博士），24个硕士专业学位授权点（含工程硕士9个领域）。

当前，陕西师范大学以深化教育综合改革为契机，积极推进“双一流”建设，全面提高教育教学质量、科研水平、社会服务能力和国际化水平，正朝着以教师教育为主要特色的综合性研究型大学的目标努力奋斗。



## Introduction to SNNU

Directly administered by the Ministry of Education of China, Shaanxi Normal University, a key university under the construction plan of China's national "211 Project" and a university under China's Innovation Platform Construction Plan of the "985" Superior Discipline of Teacher Education, is a major base for training teachers and administrators of higher learning institutes and secondary schools as well as other high-level professionals in China, and is known as the "Cradle of Teachers" in Northwest China.

During its more than 70-year history in education, the University, while rooted in China's West, has embraced the whole country, developed a school spirit of "Morality, Learning, Aspiration and Action" and has seen itself become firmly established in Western China as an influential top-tier comprehensive teachers training university, as it strives to achieve the goal of building itself to be a major comprehensive research university distinguished by its teacher education.

# 前言

Preface



学校深入贯彻落实党的十九大精神，严格执行学校就业创业工作总体规划，准确把握大学生就业创业工作的新形势和新任务，切实提高就业创业工作站位，构建就业创业工作长效机制，通过“四个坚持”促进就业创业工作质量的提升。坚持“服务学生、服务社会、创建品牌、持续发展”的工作理念；坚持契合国家战略和社会需要，结合学校定位和学生发展；坚持把做好毕业生就业创业工作当作学校重要而紧迫的任务来抓；坚持目标导向、需求导向、问题导向，重点抓好职业能力建设、创业带动就业、重点群体就业、就业扶贫、信息化建设等工作，全力推进大学生就业创业工作上台阶。2018届毕业生就业质量稳中有升、就业创业工作态势迈上了新台阶。

《陕西师范大学2018年毕业生就业质量年度报告》由毕业生就业指导服务中心组织编写，相关部门和课题组协同完成。报告坚持实事求是原则，最大程度的收集整理数据，科学严谨的分析就业状况，向社会真实反映我校2018届毕业生就业基本情况、特点、评价反馈和工作举措，有效的反馈人才培养，更好地回应社会关切，积极的接受社会监督。



# 目录

■ 毕业生就业基本情况

■ 就业创业工作成效

■ 就业质量相关分析

■ 就业发展趋势分析

PART 01



# 就业 基本 情况

Overall Situation of Graduates'  
Employment

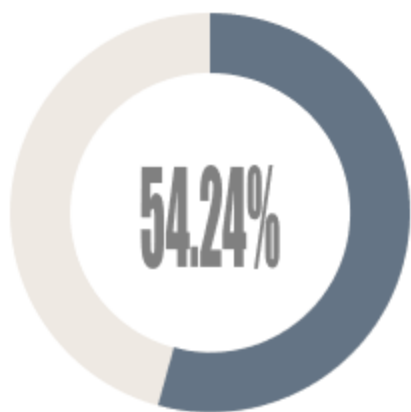
# 毕业生就业基本情况

Overall Situation of Graduates' Employment



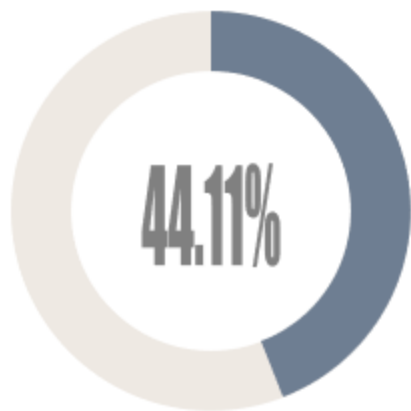
## 毕业生规模与结构

2018届毕业生总人数 7951人。



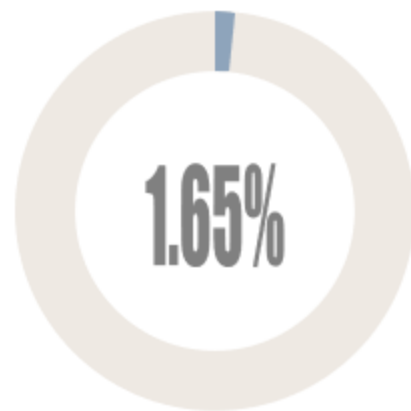
● 本科生

4313人 占比54.24%



● 硕士生

3507人 占比44.11%



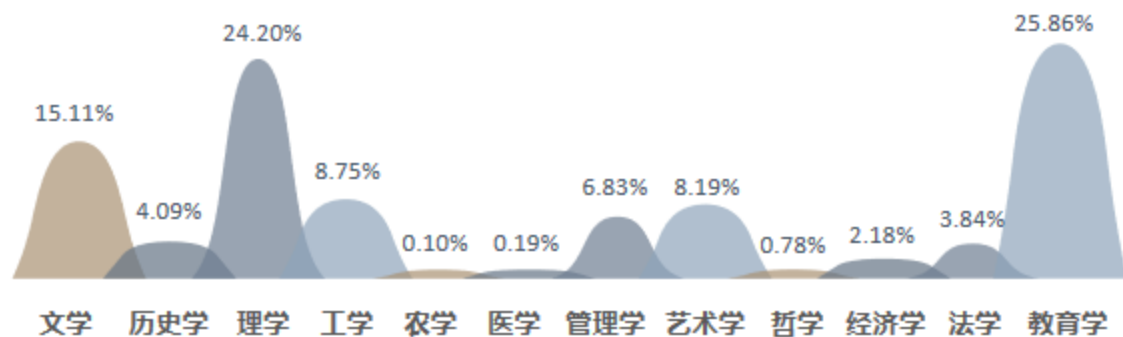
● 博士生

131人 占比1.65%




## 毕业生就业基本情况

Overall Situation of Graduates' Employment



毕业生学科分布



毕业生性别比例分布

## 毕业生就业基本情况

Overall Situation of Graduates' Employment



毕业生生源区域分布



毕业生民族占比分布



毕业生生源层次分布





## 毕业生就业基本情况

Overall Situation of Graduates' Employment

### 各培养单位毕业生数量占比情况

培养单位	本科师范生	本科非师范生	硕士研究生	博士研究生	总人数	占比
文学院	239	117	345	14	715	8.99%
物理学与信息技术学院	182	120	254	12	568	7.14%
数学与信息科学学院	197	121	235	10	563	7.08%
化学化工学院	173	96	273	13	555	6.98%
外国语学院	192	123	221	2	538	6.77%
生命科学学院	165	92	222	8	487	6.13%
国际商学院	-	289	195	2	486	6.11%
地理科学与旅游学院	112	135	166	8	421	5.29%
历史文化学院	116	98	178	6	398	5.01%
教育学院	101	63	220	10	394	4.96%
计算机科学学院	77	145	132	4	358	4.50%
美术学院	58	142	154	2	356	4.48%
新闻与传播学院	-	246	108	1	355	4.46%
音乐学院	63	114	139	-	316	3.97%




## 各培养单位毕业生数量占比情况

培养单位	本科师范生	本科非师范生	硕士研究生	博士研究生	总人数	占比
马克思主义学院	104	43	117	13	277	3.48%
体育学院	106	43	114	2	265	3.33%
哲学与政府管理学院	-	130	75	2	207	2.60%
食品工程与营养科学学院	-	128	54	1	183	2.30%
心理学院	-	72	74	5	151	1.90%
材料科学与工程学院	-	54	54	4	112	1.41%
国际汉学院	-	57	52	-	109	1.37%
西北历史环境与经济社会发展研究院	-	-	46	5	51	0.64%
中国西部边疆研究院	-	-	25	3	28	0.35%
教育实验经济研究所	-	-	21	-	21	0.26%
现代教学技术教育部重点实验室	-	-	16	-	16	0.20%
宗教研究中心	-	-	6	4	10	0.13%
民族教育学院	-	-	7	-	7	0.09%
远程教育学院	-	-	4	-	4	0.05%




## 毕业生就业基本情况

Overall Situation of Graduates' Employment



本科师范毕业生分布



公费师范生性别分布

# 毕业生就业基本情况

Overall Situation of Graduates' Employment



公费师范生生源区域分布



公费师范生生源层次分布



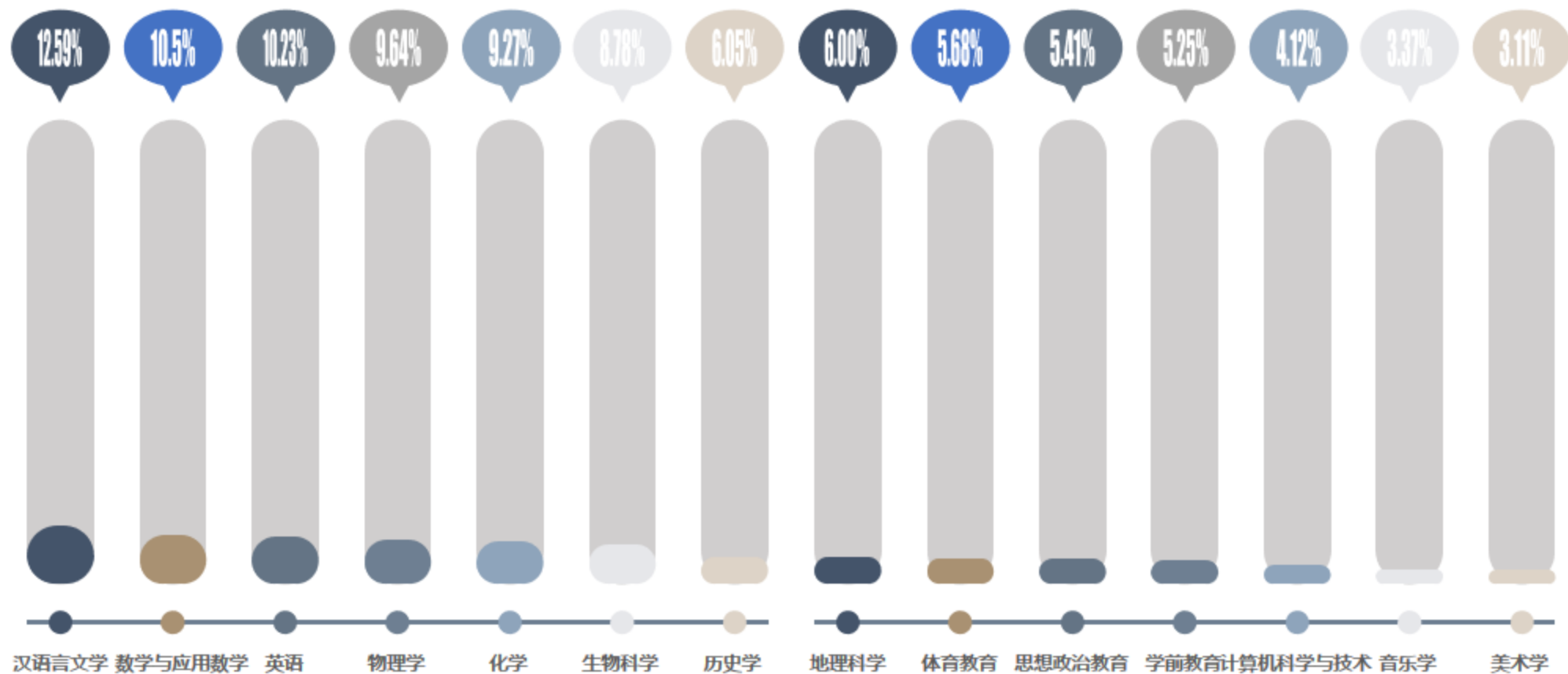
公费师范生民族占比分布



## 毕业生就业基本情况

Overall Situation of Graduates' Employment

### 公费师范生各专业规模占比情况



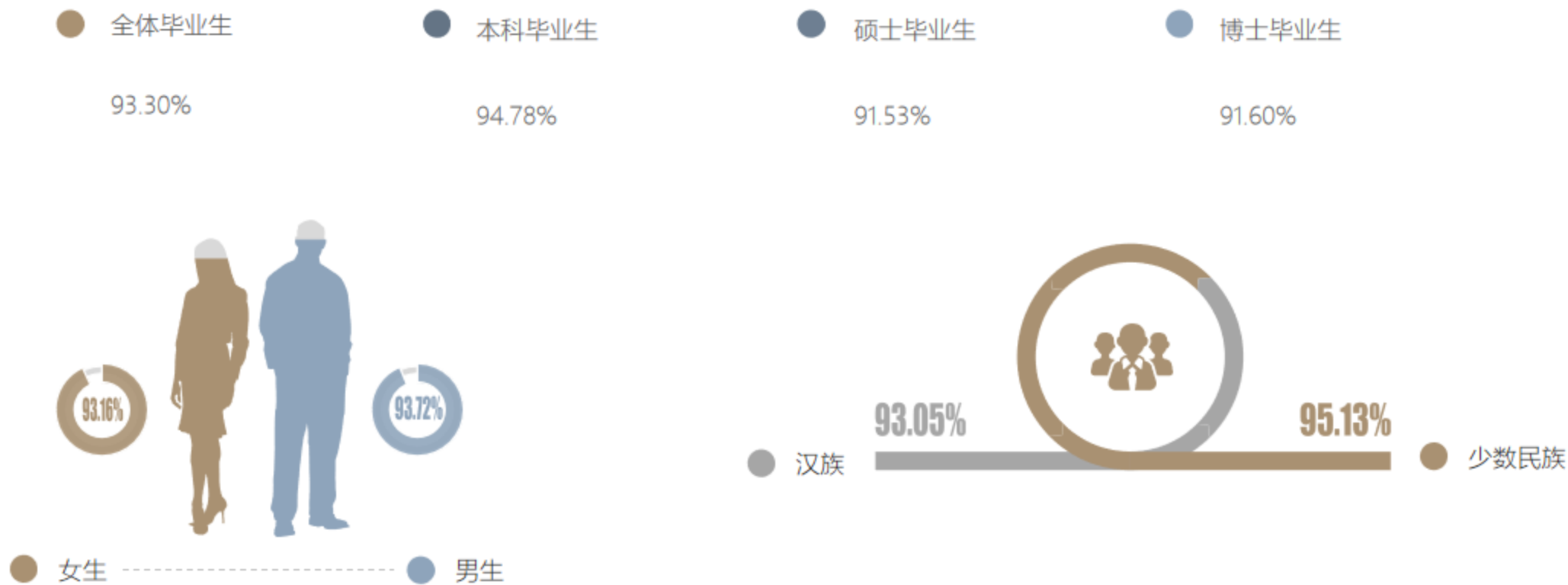


# 毕业生就业基本情况

Overall Situation of Graduates' Employment



## 各学历层次、不同性别及少数民族毕业生就业率





# 毕业生就业基本情况

Overall Situation of Graduates' Employment

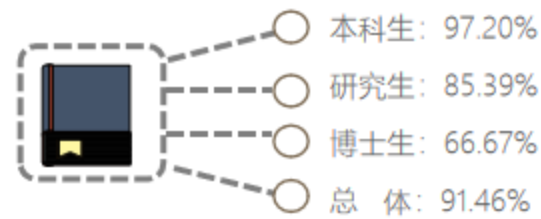
## 各培养单位毕业生就业率



哲学与政府管理学院



文学院



历史文化学院



心理学院



外国语学院



教育学院



数学与信息科学学院



生命科学学院



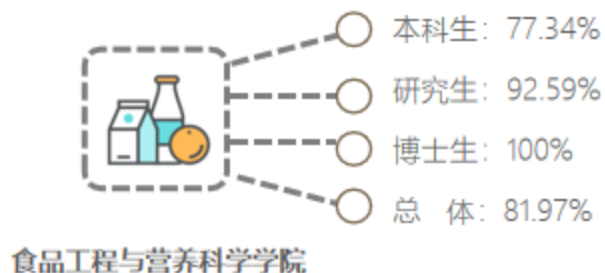
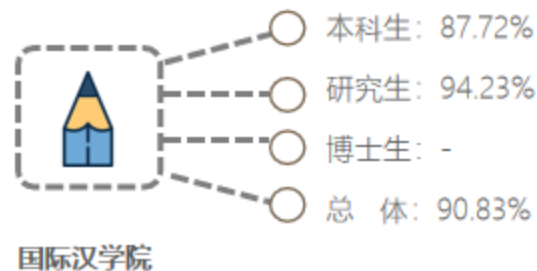
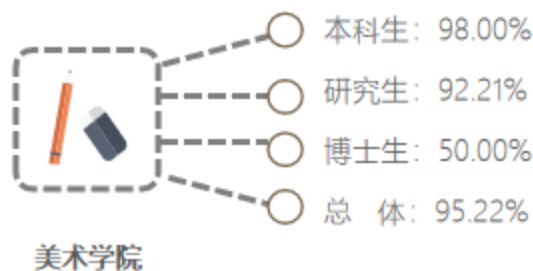
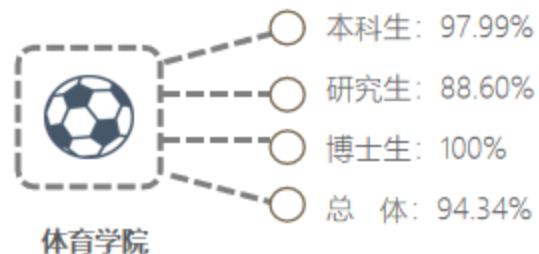
物理学与信息技术学院

# 毕业生就业基本情况

Overall Situation of Graduates' Employment



## 各培养单位毕业生就业率

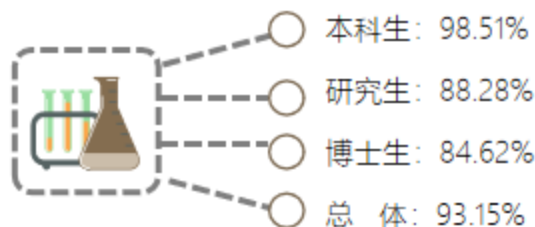




# 毕业生就业基本情况

Overall Situation of Graduates' Employment

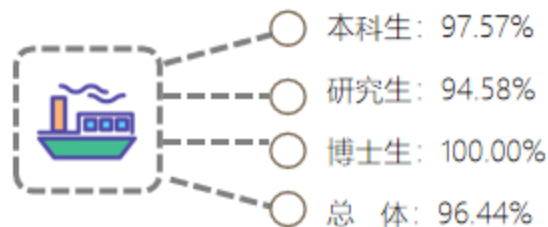
## 各培养单位毕业生就业率



化学化工学院



材料科学与工程学院



地理科学与旅游学院

### 西北历史环境与经济社会发展研究院

研究生: 56.52% 博士生: 80.00% 总体: 58.82%

### 宗教研究中心

研究生: 33.33% 博士生: 100.00% 总体: 33.33%

### 远程教育学院

研究生: 75.00% 博士生: - 总体: 75.00%

### 现代教学技术教育部重点实验室

研究生: 68.75% 博士生: - 总体: 68.75%

### 中国西部边疆研究院

研究生: 68.00% 博士生: 66.67% 总体: 67.86%

### 教育实验经济研究所

研究生: 71.43% 博士生: - 总体: 71.43%

### 民族教育学院

研究生: 71.43% 博士生: - 总体: 71.43%



## 2018届毕业生各专业就业率总体情况

学校2018届本科毕业生分布在73个专业，有55个专业的就业率处于90.00%以上；其中汉语言文学、化学和计算机科学与技术等17个专业的就业率达到100.00%，实现了完全就业。硕士毕业生覆盖182个专业，其中比较教育学、学科教学(数学)、细胞生物学等64个专业就业率为100.00%，实现了完全就业。博士毕业生涉及56个专业，其中光学、基础数学、生物化学与分子生物学等49个专业就业率为100.00%。具体分布详见附表1、附表2、附表3。

本科各专业  
就业率

附表 1

硕士各专业  
就业率

附表 2

博士各专业  
就业率

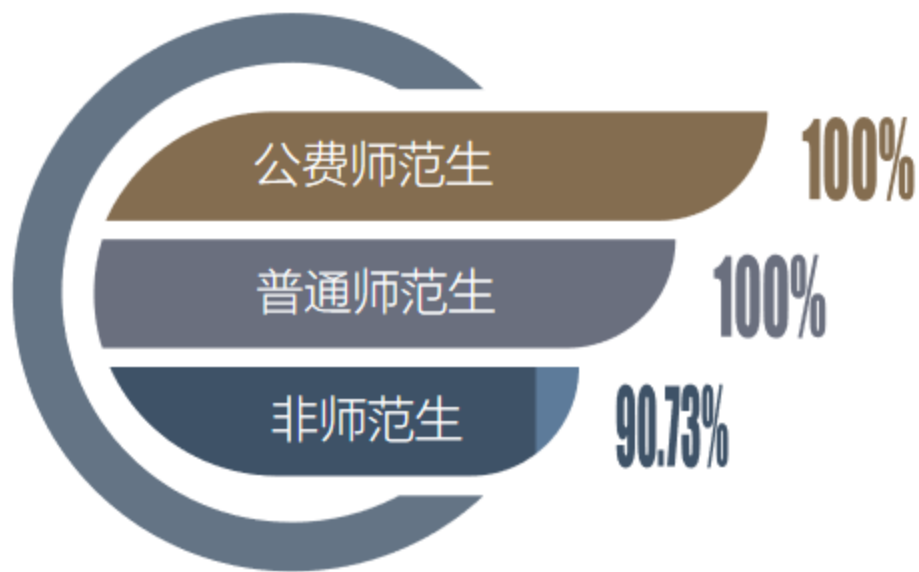
附表 3





## 毕业生就业基本情况

Overall Situation of Graduates' Employment



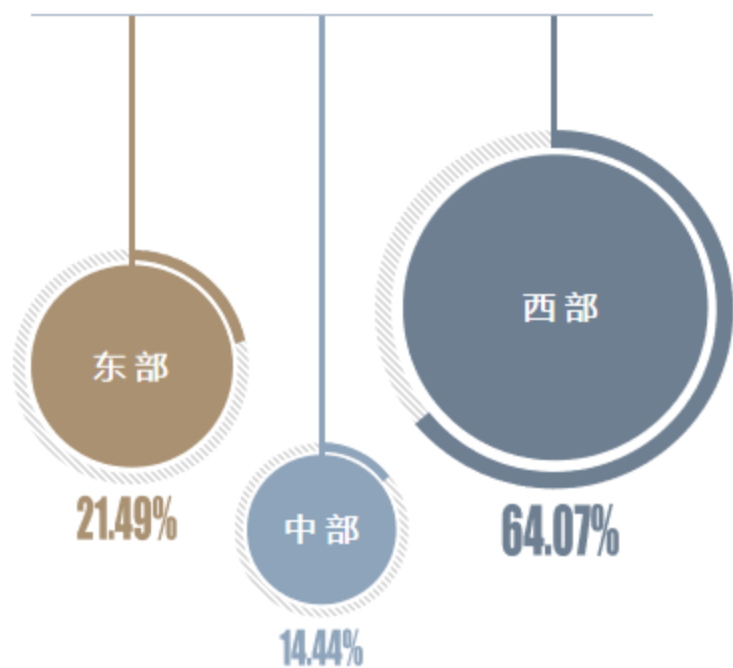
2018届本科各类毕业生就业率



2018届本科非师范毕业生就业形式

# 毕业生就业基本情况

Overall Situation of Graduates' Employment



毕业生就业区域流向分布



省会级城市

54.77%



地市级城区

28.69%



县级及以下

16.54%

毕业生就业区域层次分布



## 毕业生就业基本情况

Overall Situation of Graduates' Employment

### 2018届毕业生就业单位性质前十分布



中初教育单位 68.53%



其他企业 16.89%



国有企业 5.41%



高等教育单位 4.36%



其他事业单位 1.65%



机关 1.58%



科研助理 0.95%



三资企业 0.22%



医疗卫生单位 0.15%



科研设计单位 0.15%

# 毕业生就业基本情况

Overall Situation of Graduates' Employment



## 2018届毕业生就业行业流向前十分布



教育

77.33%



信息技术

3.94%



文体娱乐

2.41%



金融业

2.15%



制造业

2.11%



社会服务业

1.96%



批发零售业

1.35%



科研技术服务

1.31%



建筑业

1.30%



商务服务业

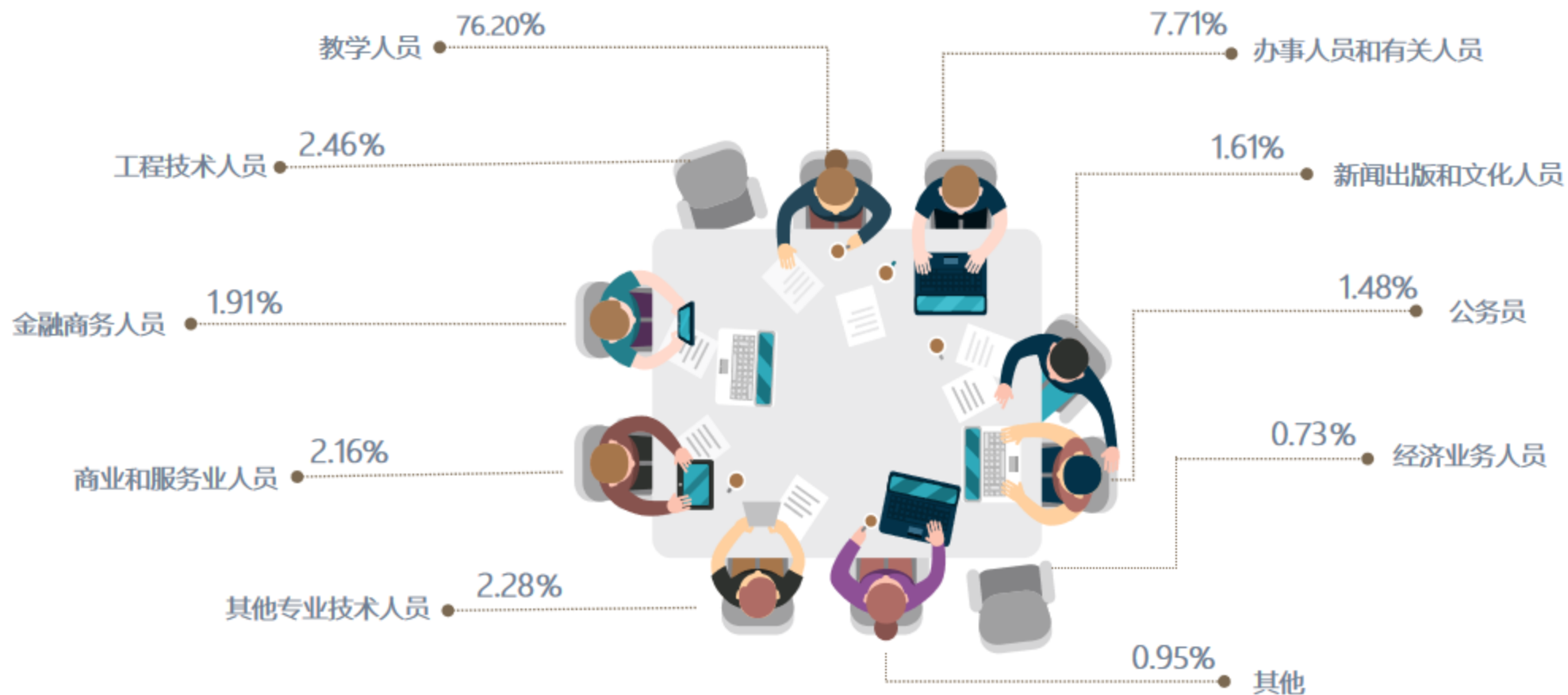
1.18%



# 毕业生就业基本情况

Overall Situation of Graduates' Employment

## 2018届毕业生就业岗位流向前十分布

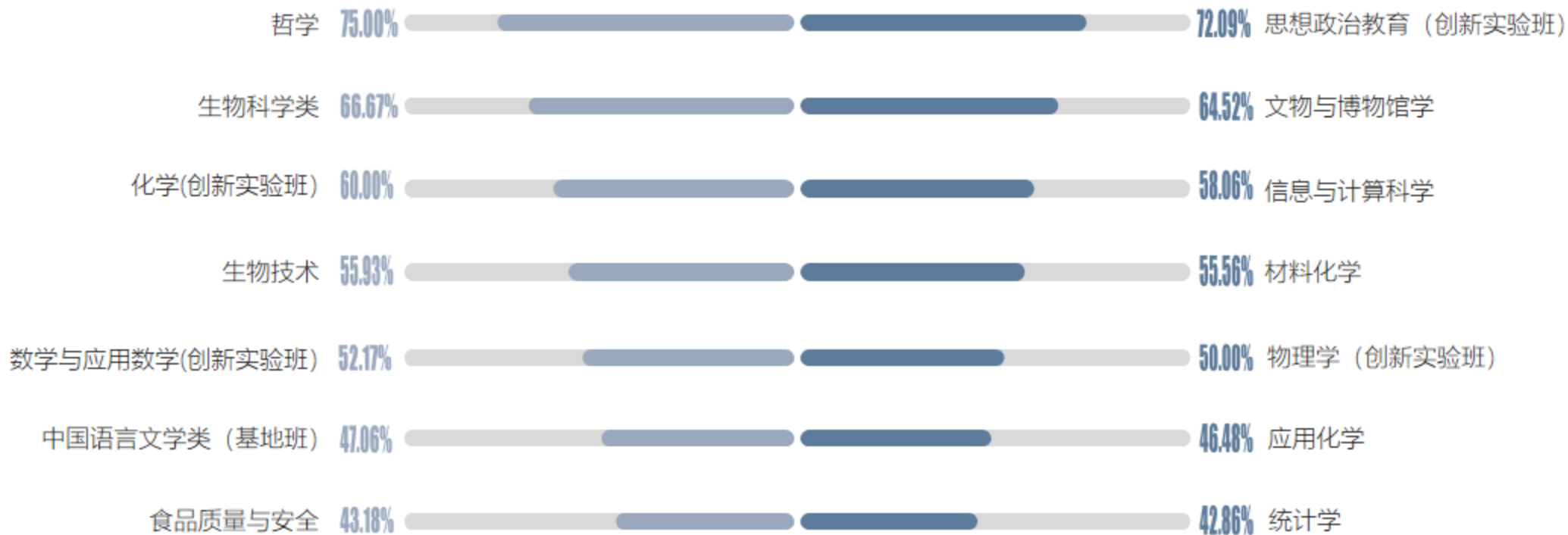






## 国内升学

2018届本科非师范毕业生中，共有807人选择国内升学深造，升学率为33.24%；硕士毕业生中，共有144人选择国内升学深造，升学率为4.11%。本科毕业生升学率在30%及以上的专业分布如下所示。

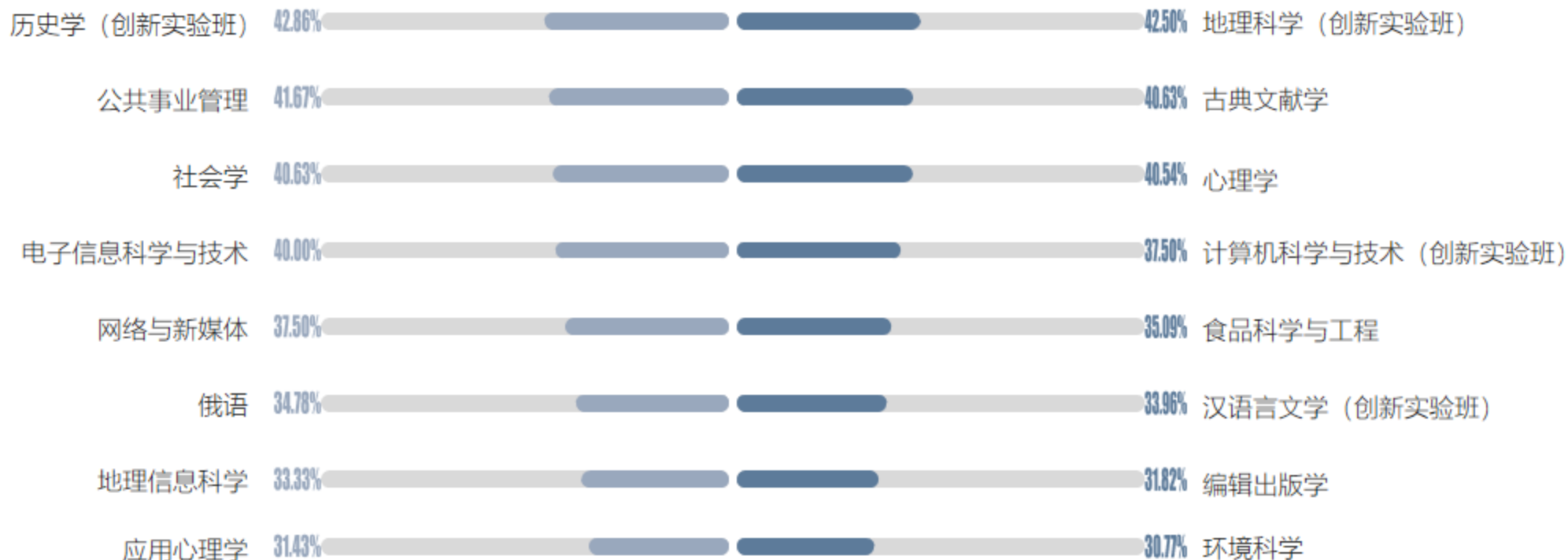




## 毕业生就业基本情况

Overall Situation of Graduates' Employment

### 国内升学



# 毕业生就业基本情况

Overall Situation of Graduates' Employment



## 2018届本科毕业生主要升学院校

院校名称	人数	院校名称	人数	院校名称	人数
陕西师范大学	373	东北师范大学	14	中国传媒大学	7
西安交通大学	40	湖南大学	14	北京理工大学	6
北京师范大学	33	厦门大学	13	华南理工大学	6
华中师范大学	20	浙江大学	13	华南师范大学	6
西南大学	20	华东师范大学	12	上海大学	6
武汉大学	19	兰州大学	11	上海交通大学	6
中山大学	18	四川大学	11	北京邮电大学	5
南京大学	17	西北工业大学	11	暨南大学	5
中国人民大学	17	华中科技大学	9	南京师范大学	5
复旦大学	16	山东大学	9	西北大学	5
吉林大学	16	中国科学院大学	9	西北农林科技大学	5
南开大学	16	北京大学	7	北京航空航天大学	4
西安电子科技大学	15	天津大学	7	电子科技大学	4

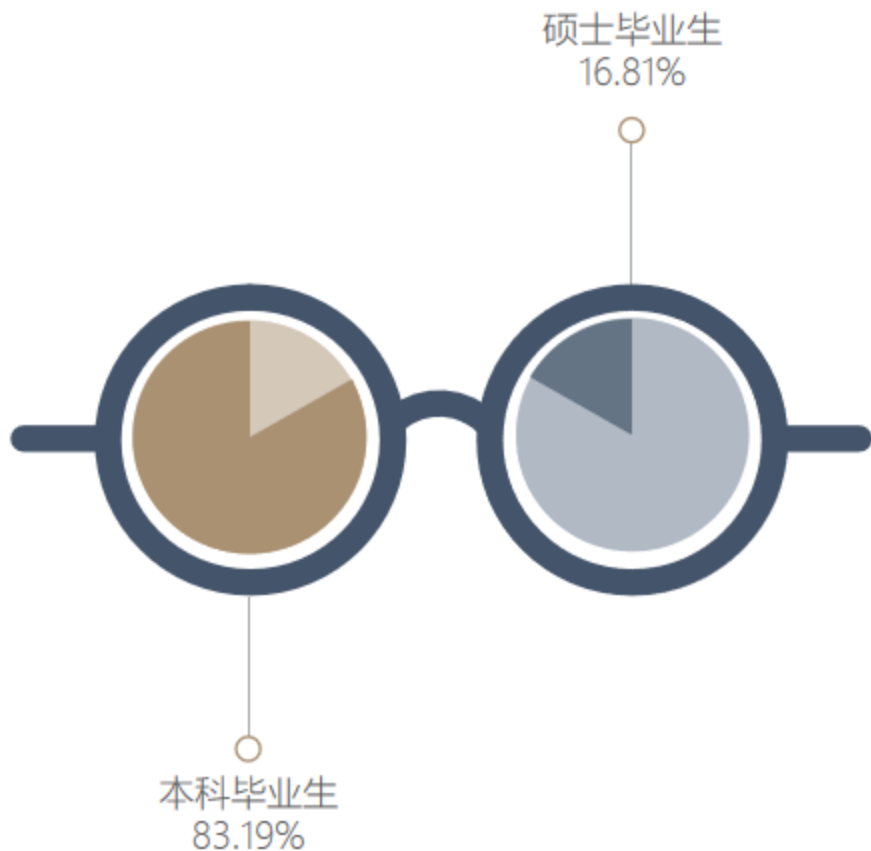


## 毕业生就业基本情况

Overall Situation of Graduates' Employment

### 出国出境情况

学校2018届毕业生中，共有113人出国（境），其中本科毕业生共94人，硕士毕业生共19人。



毕业生出国（境）学历层次分布

# 毕业生就业基本情况

Overall Situation of Graduates' Employment



谢菲尔德大学



香港中文大学



墨尔本大学



悉尼大学



英国爱丁堡大学



格拉斯哥大学



伦敦国王学院



新加坡国立大学



新南威尔士大学



帝国理工学院



澳大利亚国立大学



英国曼彻斯特大学



麦吉尔大学



香港大学



伊利诺伊大学香槟分校



澳大利亚昆士兰大学



哥伦比亚大学



杜伦大学



华威大学



哥本哈根大学

## QS世界大学排名前100院校流向

学校出国（境）留学的2018届毕业生中有47人（41.59%）进入了世界排名前100的院校。其中主要流向了谢菲尔德大学、香港中文大学、悉尼大学等。



## 毕业生就业基本情况

Overall Situation of Graduates' Employment

### 自主创业



住宿和餐饮业



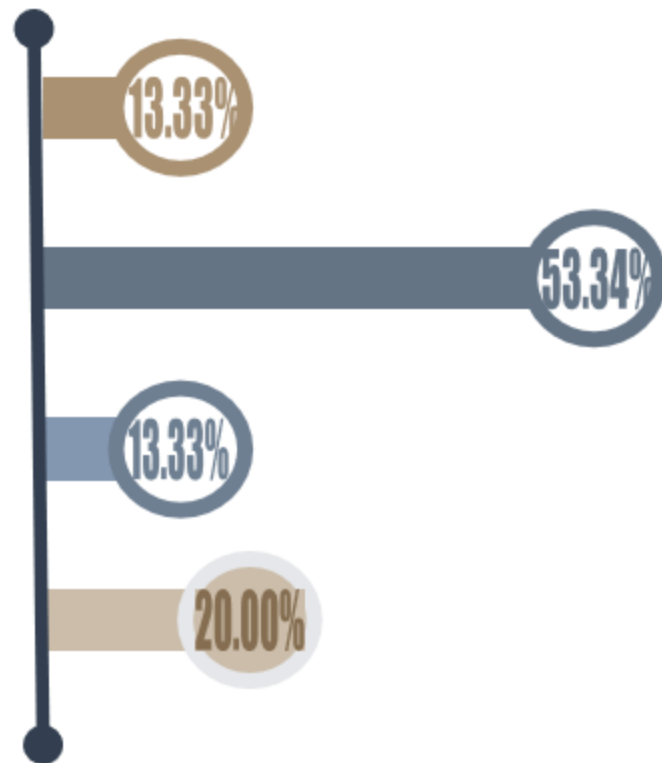
批发和零售业



信息科技



文化、体育和娱乐业



学校2018届毕业生中，共有15人选择自主创业（0.20%），本科毕业生11人，硕士毕业生4人。其创业行业涉及“批发和零售业”“文化、体育和娱乐业”“住宿和餐饮业”和“信息科技”。



## 离校未就业情况



+



+



=



不就业拟升学

34人

本科: 23人

硕士: 11人

博士: 0人

待就业

460人

本科: 170人

硕士: 279人

博士: 11人

其他暂不就业

39人

本科: 32人

硕士: 7人

博士: 0人

合计

533人

本科: 225人

硕士: 297人

博士: 11人



## 毕业生就业基本情况

Overall Situation of Graduates' Employment

### 校园招聘单位区域分布及岗位数量情况

区域	单位数	岗位数	区域	单位数	岗位数	区域	单位数	岗位数
陕西	259	10786	甘肃	15	712	上海	14	291
新疆	31	5042	广西	12	662	云南	12	269
广东	83	4422	贵州	16	612	江西	4	262
江苏	20	2431	河北	18	577	辽宁	2	79
四川	48	1983	山西	26	550	黑龙江	2	78
浙江	25	1643	福建	13	392	青海	1	50
河南	38	1637	湖北	14	366	宁夏	2	9
重庆	32	1400	天津	9	364	吉林	1	5
山东	42	1274	安徽	10	335	西藏	1	7
北京	60	1229	湖南	15	299			
内蒙古	28	987	海南	10	295			





## 校园招聘单位岗位类型及场次统计

提供总岗位数

政府机关



2355

培训机构



8374

企业



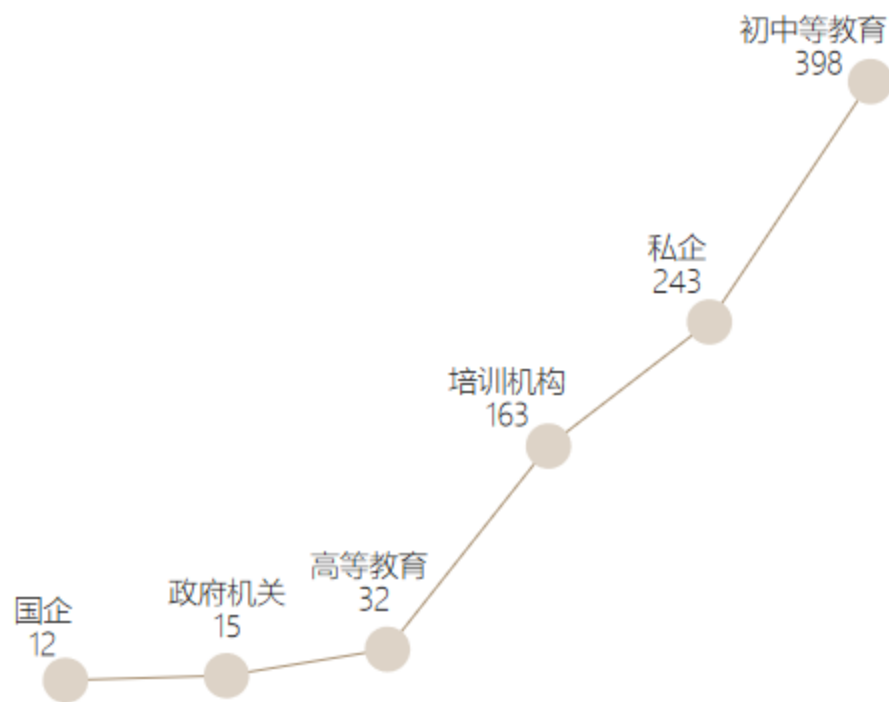
10115

教育



18192

各类招聘单位场次



PART 02



# 就业 创业 成效

Achievements of Employment and  
Entrepreneurship

# 就业创业工作成效

Achievements of Employment and Entrepreneurship



工作机制更加完善



就业创业指导师资队伍更加专业



校园招聘格局更加健全



就业指导品牌活动铸造更加有力



困难毕业生群体帮扶更加精准



就业市场培育更加合理



招生、人才培养、就业联动机制建设更加深入



大学生创业工作有新进展



## 工作成效：工作机制更加完善

Achievements of Employment and Entrepreneurship



2017.10.31.

学校组织召开历史上规模最大的全校就业创业工作会，校长作动员讲话，首次邀请各培养单位的党委书记、院长、分管教学和科研的副院长参加会议。



2018.2-5

就业工作关键期和攻坚阶段，校党委副书记走访了心理学院、化学化工学院、美术学院等11个培养单位，了解就业工作进展、督察问题。



2018.3-6

就业中心向主管校领导每周汇报一次就业困难毕业生就业状况实时数据；每半月发布一期“毕业生就业情况通报”。



## 工作成效：校园招聘格局更加健全

Achievements of Employment and Entrepreneurship



- 举办2018届陕西高校（师范类）毕业生大型招聘会1场
- 举办陕西师范大学2018届毕业生春季大型招聘会1场
- 举办陕西省硕博人才专场招聘会1场
- 举办大学生精准就业论坛暨2018届毕业生实习就业招聘会1场
- 举办陕西省2018届少数民族高校毕业生联盟招聘会1场
- 组织就业巴士9期

校园专场招聘会



招聘单位



招聘岗位




招聘单位呈行业多元化趋势，非教育领域招聘单位质量稳步提升。





## 工作成效：困难毕业生群体帮扶更加精准

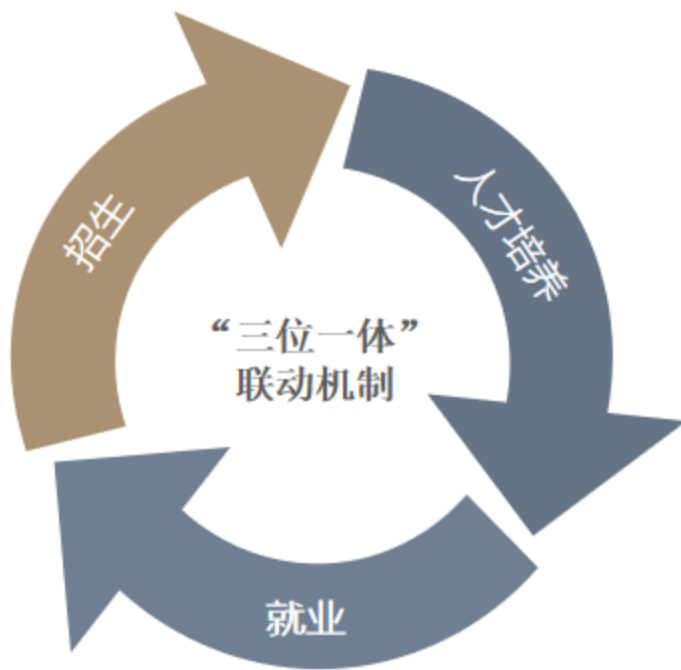
Achievements of Employment and Entrepreneurship



按照学校要求，各培养单位建立就业困难群体学生“一对一”帮扶机制，全程关注，全程帮扶；特困毕业生与就业中心主任结对子，重点关注，重点帮扶。针对少数民族学生就业率较低的实际情况，联合省教育厅举办“少数民族毕业生招聘会”。

# 工作成效：招生、人才培养、就业联动机制建设更加深入

Achievements of Employment and Entrepreneurship



通过发布毕业生就业质量年度报告、就业工作白皮书、各培养单位毕业生就业分析报告和用人单位满意度调查报告的方式，及时将学生就业中存在的问题，向招生和培养部门反馈，为招生、人才培养、学生服务等相关工作决策提供详实、有益的第一手参考资料。同时，与教务处、研究生院合作开展了“实习就业招聘会”“暑期优秀学子游学就业体验营”等活动。这些措施的实施健全了反馈更及时、融合更深入、成效更显著的招生、培养与就业“三位一体”联动机制。

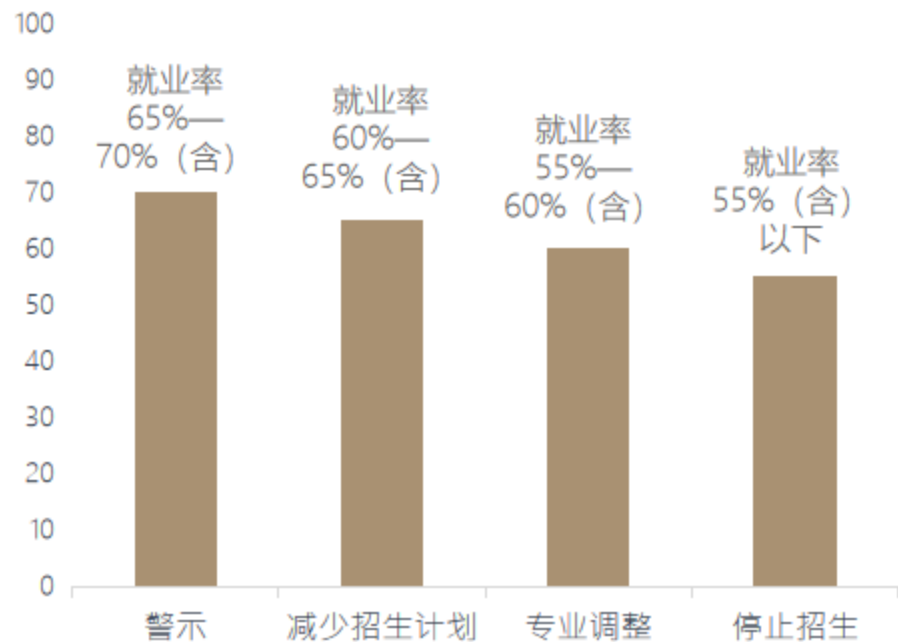


# 工作成效：招生、人才培养、就业联动机制建设更加深入

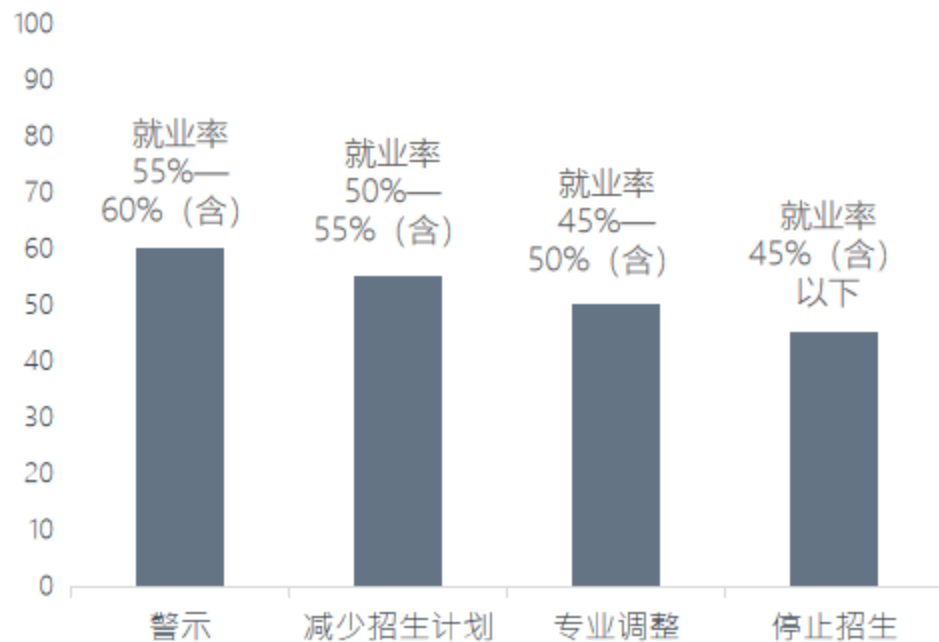
Achievements of Employment and Entrepreneurship

## 就业状况与招生计划、专业调整的有效联动

### 师范类专业预警标准



### 非师范类专业预警标准





# 工作成效：就业创业指导师资队伍更加专业

Achievements of Employment and Entrepreneurship



Star未来星导师计划



就业指导师



双创导师聘任



团辅培训



创业指导师



职业生涯规划师培训



知名校友进校园

选派11批104人次就业干部参加了校内外多层次的职业生涯规划、就业指导、创业指导等培训，初步构建了生涯规划师、就业指导师和创业指导师“三点协同”的专业化、职业化师资队伍。先后聘请东岭集团董事长李黑计、金花集团董事长吴一坚、新航道国际教育集团CEO胡敏等20余位省内外企业家担任双创导师；与校友总会合作开展“知名校友进校园”活动3场。形成校内与校外、企业与教育单位、教师与校友相结合的职业发展与就业创业指导队伍。



## 工作成效：就业指导品牌活动铸造更加有力

Achievements of Employment and Entrepreneurship



继续开设《大学生就业指导概论》《大学生职业生涯规划与创新创业》《研究生生涯发展与职业指导》三门课程，举办就业创业大讲坛47期，邀请近50位专家为学生做励志教育、讲授就业政策和求职技巧；面向全体毕业生免费开设“公务员（选调生）考试培训班”“教师资格考试辅导培训班”和“近在‘职’尺”高校管理（辅导员）岗位求职精准指导培训班。



# 工作成效：就业指导品牌活动铸造更加有力

Achievements of Employment and Entrepreneurship



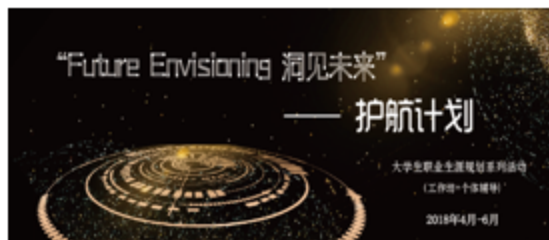
“职遇·启行”大学生生涯体验周

第五届公务员模拟考试大赛



“我的求职故事”征文比赛

“洞见未来”护航计划  
职业规划个体咨询



“职遇·圆梦”大学生就业体验周

举办了“第五届公务员模拟考试大赛”“第三届求职简历大赛”，以比赛促进指导形式的多样化，提高指导效果；以学生参与方式，针对大一新生举办了第二届“职遇·启行大学生生涯体验周”活动，针对大三学生举办了首届“职遇·圆梦大学生就业体验周”活动。每周三，以学生网上预约的方式，实现了“洞见未来”职业规划个体咨询的常态化。




## 工作成效：就业市场培育更加合理

Achievements of Employment and Entrepreneurship



### 就业市场布局 and 精耕细作相结合



与广州市教育局、海亮集团、浙江永康市教育局、中铁上海工程局、中建五局等近50家用人单位签订《实习就业基地合作协议》；派出市场开拓队伍22支，累计出访省份29个，走访单位400余家，对上海、深圳、杭州等重点城市利用假期逐个走访。



# 工作成效：就业市场培育更加合理

Achievements of Employment and Entrepreneurship



## 联盟共赢和服务社会相结合

在教育厅的支持下，牵头成立了“陕西省师范类高校就业联盟”，在2018年暑假，组团走访新疆等市场；与西北农林科技大学牵头成立“陕西省人力资源协会”，与陕西省6所985、211高校共同组成“陕西省知名高校就业协作体”，与北京师范大学等组成“部属师范大学就业联谊会”，联盟、协作体“抱团取暖”，共同开拓市场，共享就业信息。



在陕知名高校就业创业协作体

陕西师范大学 西安外国语大学 陕西理工大学  
西安文理学院 延安大学 榆林学院  
宝鸡文理学院 咸阳师范学院 安康学院  
渭南师范学院 西安美术学院  
西安音乐学院 西安体育学院

陕西省师范类高校就业联盟



## 工作成效：大学生创业工作有新进展

Achievements of Employment and Entrepreneurship



一期  
在孵项目



二期  
入孵项目

“大学生创新创业孵化基地”

入驻企业及创业团队



创新创业  
指导服务

“创启未来”系列活动

- ✓ 企业家创享会
- ✓ 创业青年思享汇
- ✓ 创新创业政策百解荟

PART 03



# 就业 质量 分析


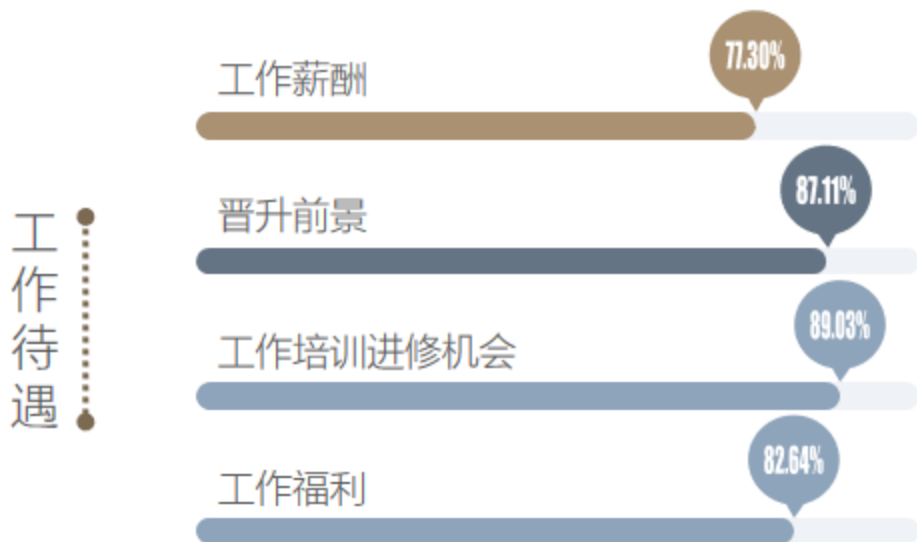
Analysis of Employment Quality



# 就业质量相关分析

Analysis of Employment Quality

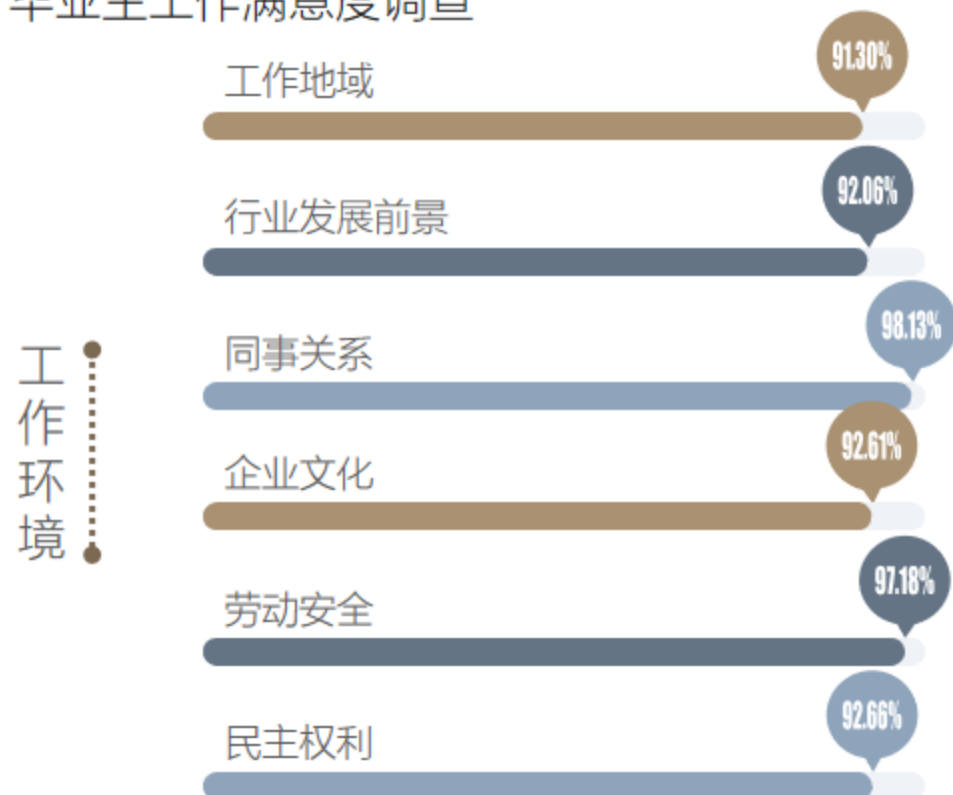
## 毕业生工作满意度调查



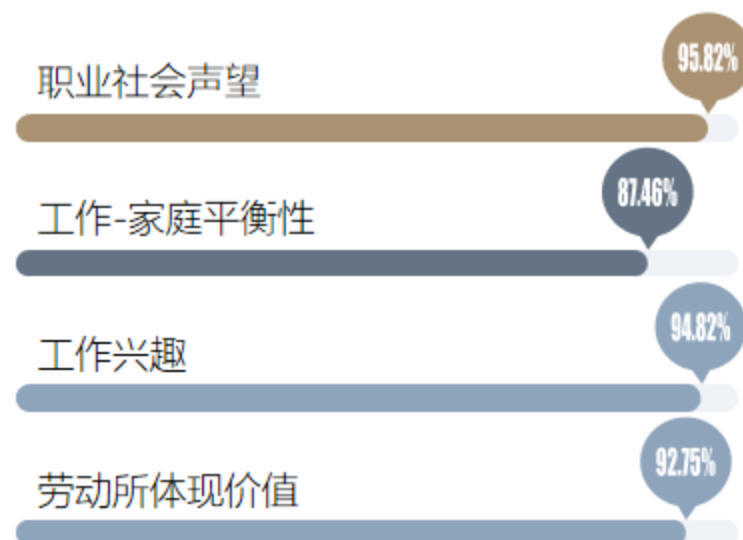




## 毕业生工作满意度调查



## 工作幸福感





# 就业质量相关分析

Analysis of Employment Quality

用人单位对毕业生能力满意度



职业道德



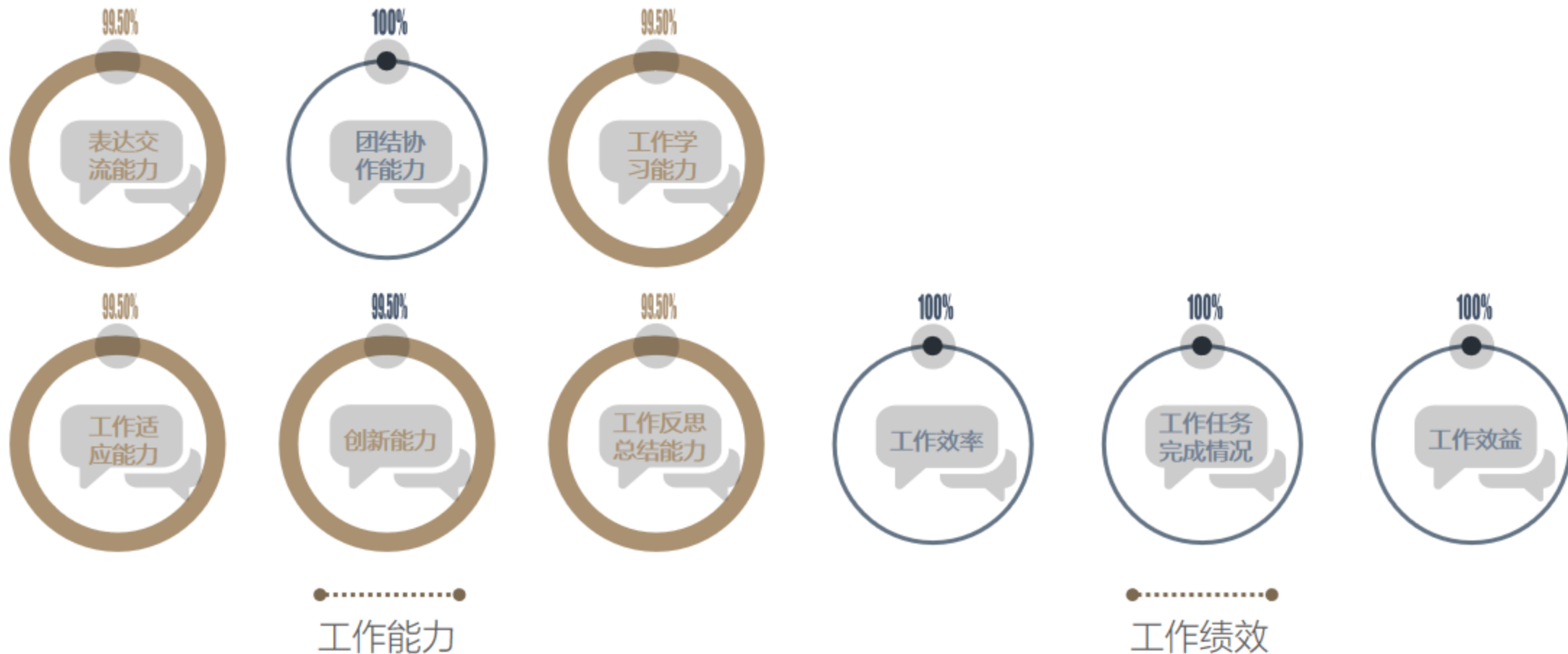
工作态度

# 就业质量相关分析

Analysis of Employment Quality



## 用人单位对毕业生能力满意度

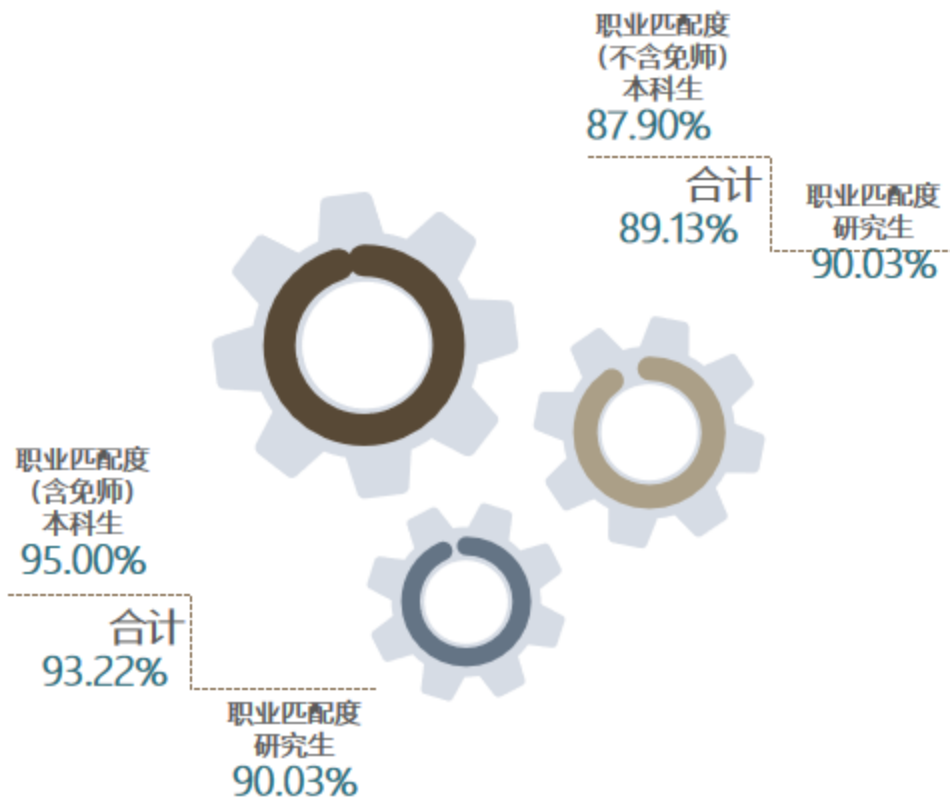




# 就业质量相关分析

Analysis of Employment Quality

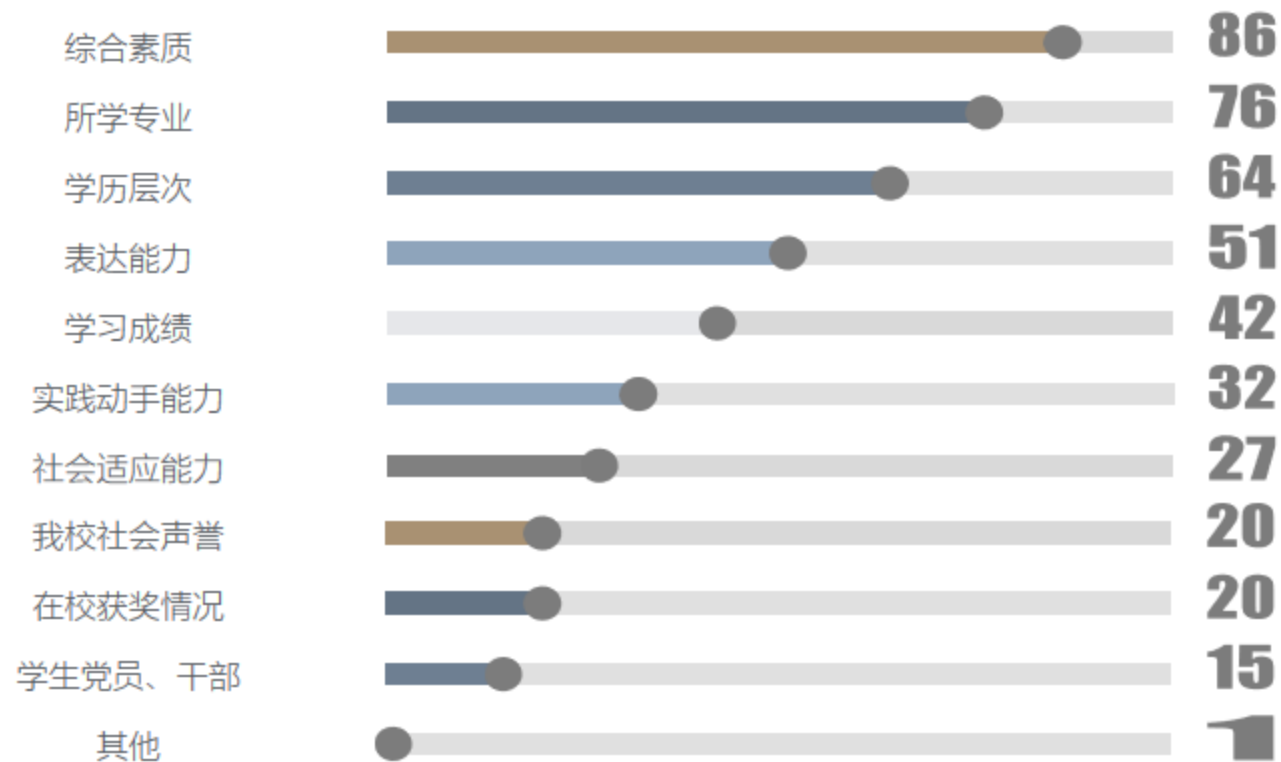
	公费师范生 人数(人)	非师范生职业 完全匹配人数 (人)	非师范生职业 相对匹配 人数(人)	职业不 匹配人 数(人)
本科生	1867	799	356	159
研究生	0	1476	123	177
合计	1867	2275	479	336



职业匹配度

# 就业质量相关分析

Analysis of Employment Quality



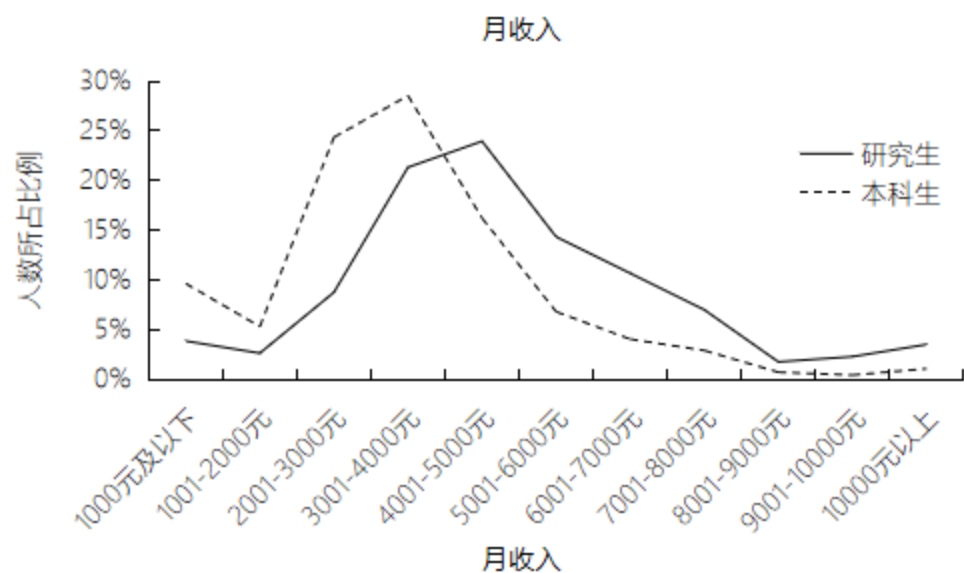
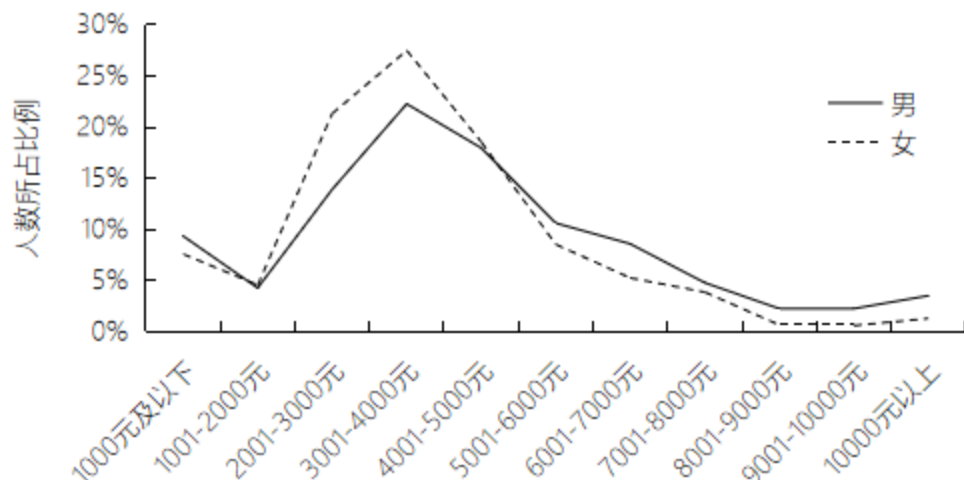
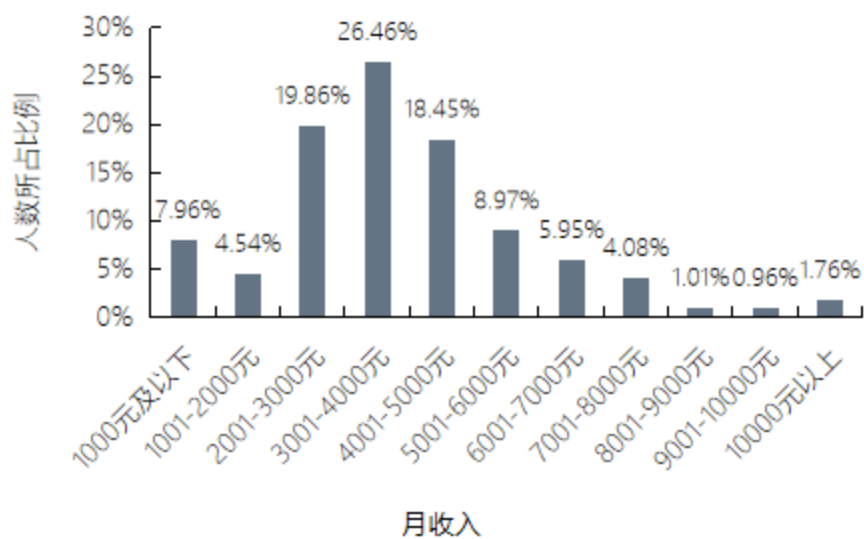
用人单位录用我校毕业生考虑因素（选择频次）



# 就业质量相关分析

Analysis of Employment Quality

## 受访毕业生月收入分布情况



# 就业质量相关分析

Analysis of Employment Quality



## 社会影响



学校于2013年5月荣获教育部“全国毕业生就业典型经验高校”；就业中心于2016年1月荣获首批“陕西省示范性高等学校毕业生就业创业指导服务机构”；学校同时被陕西省人才交流中心授牌为“陕西省大学生创业服务站”。近年来，中央电视台、中国青年报、人民网、凤凰网等多家媒体多次报道我校毕业生创业、基层就业和应征入伍等工作，教育部简报、教育部门户网站、陕西省教育厅等上级部门也多次推介我校就业创业工作经验。

PART 04



# 就业趋势分析

Analysis of Employment Trend

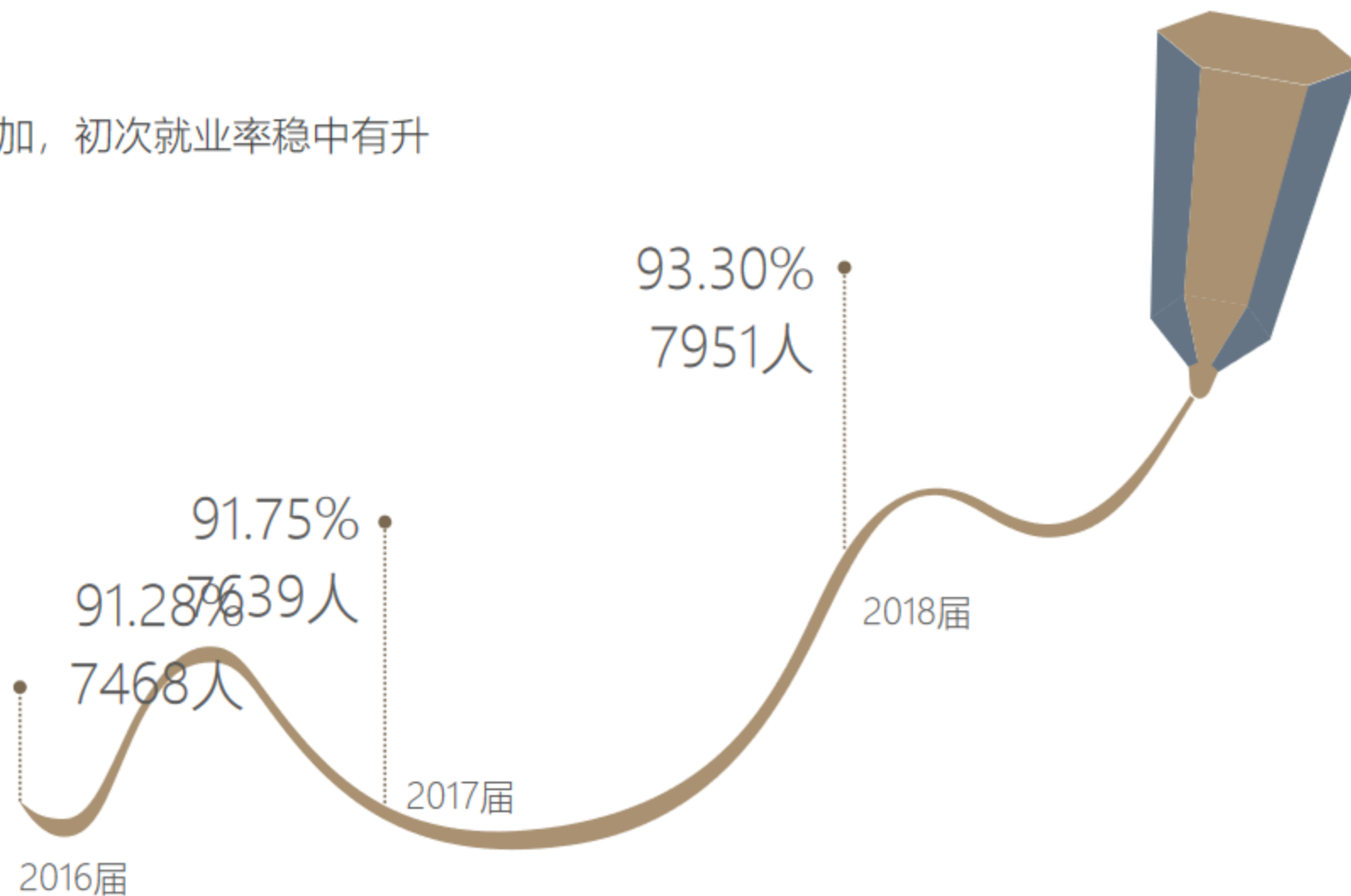


# 就业发展趋势分析

Analysis of Employment Trend



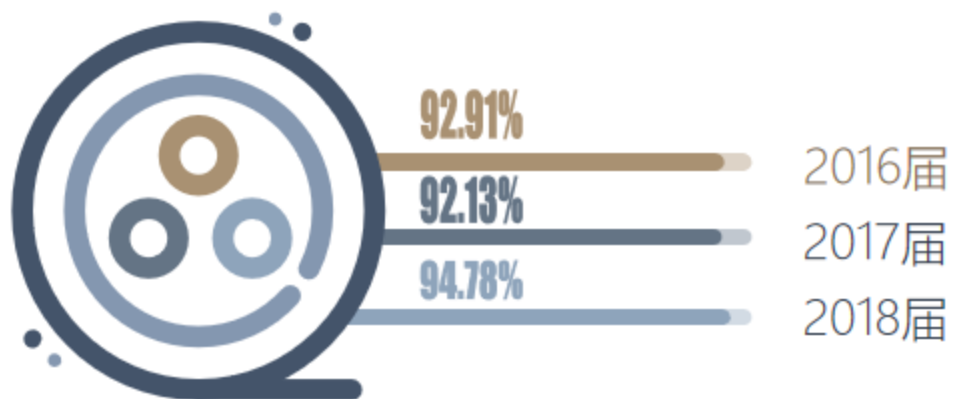
毕业生规模增加，初次就业率稳中有升






## 就业发展趋势分析

Analysis of Employment Trend



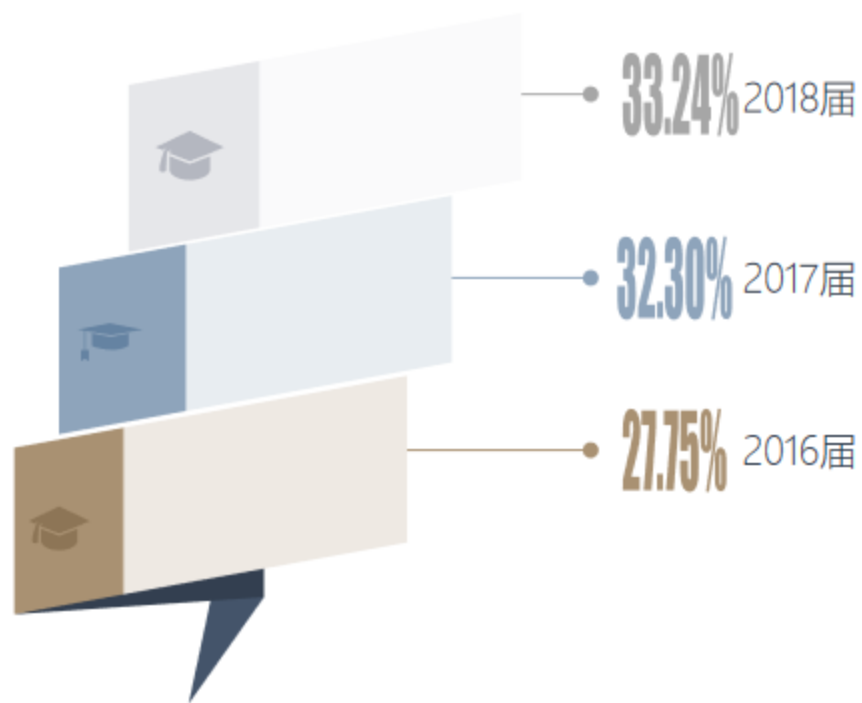
近三年本科毕业生就业率走势



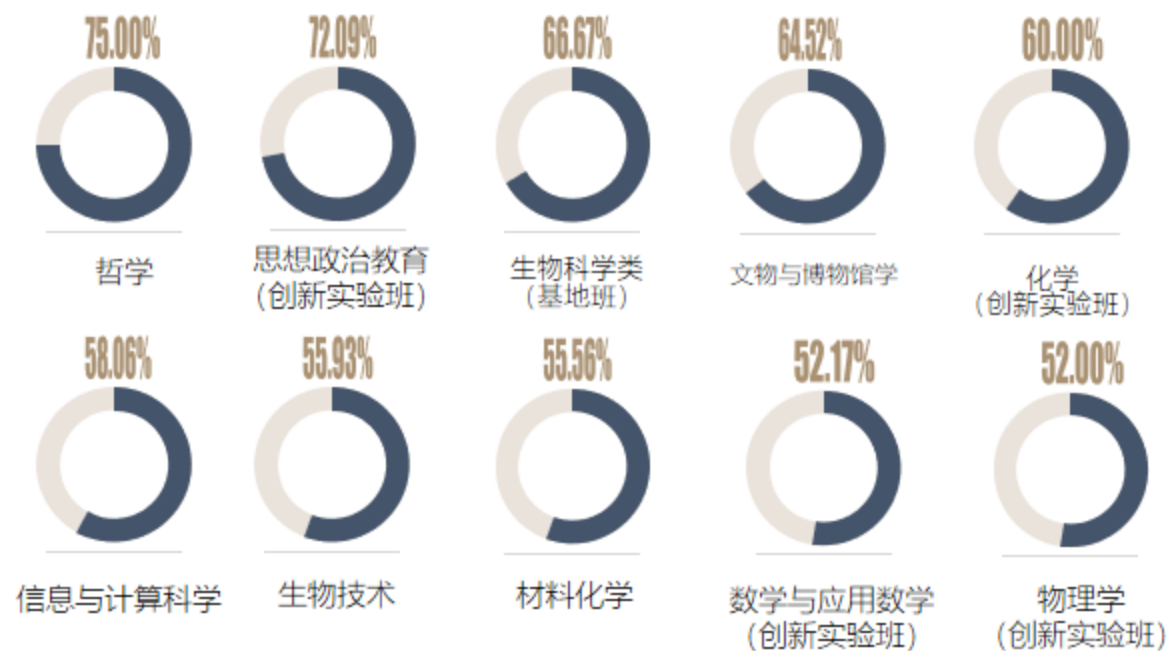
近三年毕业研究生就业率走势



本科非师范毕业生升学率创新高，10个专业/班升学率达50%以上



近三年非师范毕业生升学率走势



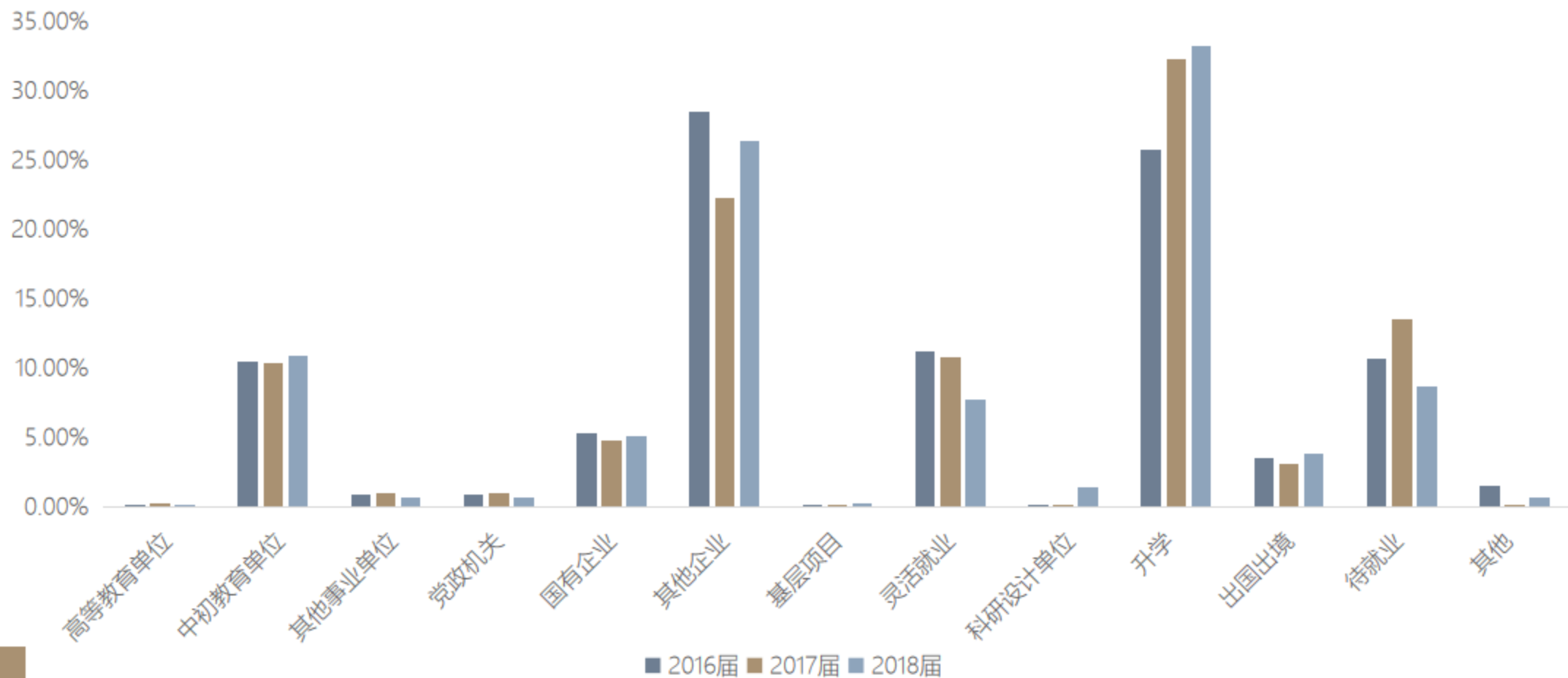
2018届毕业生升学率达50%以上专业/班



# 就业发展趋势分析

Analysis of Employment Trend

## 近三年非师范毕业生就业单位性质趋势





## 近三年毕业生主要就业行业趋势





# 附表一

Appendix 1

## 2018届本科毕业生各专业就业率

本科专业	就业率	本科专业	就业率	本科专业	就业率
地理科学	100.00%	学前教育	100.00%	历史学(创新实验班)	97.14%
汉语言文学	100.00%	艺术设计	100.00%	应用心理学	97.14%
化学	100.00%	音乐学	100.00%	信息与计算科学	96.77%
计算机科学与技术	100.00%	英语	100.00%	地理信息科学	96.30%
历史学	100.00%	绘画	98.41%	教育技术学(创新实验班)	96.30%
美术学	100.00%	经济学	97.87%	环境科学	96.15%
生物科学	100.00%	化学(创新实验班)	97.78%	电子信息科学与技术	95.71%
数学与应用数学	100.00%	思想政治教育(创新实验班)	97.67%	俄语	95.65%
数学与应用数学(创新实验班)	100.00%	翻译	97.44%	统计学	95.45%
思想政治教育	100.00%	视觉传达设计	97.37%	运动训练	95.35%
体育教育	100.00%	电子商务	97.30%	旅游管理	95.24%
网络与新媒体	100.00%	信息管理与信息系统	97.30%	地理科学(创新实验班)	95.00%
物理学	100.00%	公共事业管理	97.22%	环境设计	95.00%



## 2018届本科毕业生各专业就业率

本科专业	就业率	本科专业	就业率	本科专业	就业率
计算机科学与技术(创新实验班)	95.00%	生物科学类(基地班)	90.91%	音乐学(非师范)	83.33%
金融学	94.92%	市场营销	90.70%	中国语言文学类(基地班)	83.33%
生物技术	94.92%	社会学	90.63%	食品科学与工程	80.70%
英语(创新实验班)	94.44%	文物与博物馆学	90.32%	播音与主持艺术	80.49%
法学	94.12%	行政管理	88.89%	广播电视编导	76.00%
应用化学	94.12%	新闻学	88.73%	财务管理	75.86%
古典文献学	93.75%	舞蹈学(非师范)	88.64%	食品质量与安全	74.65%
人力资源管理	93.33%	物理学(创新实验班)	88.00%	汉语言文学(创新实验班)	73.58%
哲学	92.86%	汉语国际教育	87.72%	秘书学	57.14%
材料化学	92.59%	软件工程	86.76%	音乐学(音乐文化化学方向)	0.00%
音乐表演	92.31%	日语	84.00%		
编辑出版学	90.91%	心理学	83.78%		



## 附表二

Appendix 2

### 2018届硕士毕业生各专业就业率



比较教育学  
材料工程  
产业经济学  
地图学与地理信息系统  
动物学  
俄语语言文学

发育生物学  
法学理论  
工业催化  
国际贸易学  
产业经济学  
地图学与地理信息系统  
动物学  
俄语语言文学  
发育生物学  
国际政治  
国民经济学  
航空航天心理学  
化学工艺  
环境科学

计算机技术  
计算机系统结构  
计算数学  
技术经济及管理  
教育史  
教育学原理  
考古学  
科学技术哲学  
科学社会主义与国际  
共产主义运动  
科学与技术教育  
理论物理  
伦理学  
马克思主义哲学  
马克思主义中国化研究

民商法学  
民族传统体育学  
日语语言文学  
软件工程  
设计学  
社会保障  
社会医学与  
卫生事业管理  
生理学  
生态学  
生物物理学  
生物医学工程  
食品工程  
水生生物学  
体育人文社会学

统计学  
土地资源管理  
舞蹈  
西方经济学  
细胞生物学  
小学教育  
学科教学(地理)  
学科教学(历史)  
学科教学(生物)  
学科教学(数学)  
学科教学(思政)  
学科教学(体育)  
学科教学(物理)  
学科教学(音乐)

药物分析学  
遗传学  
应用化学  
应用心理学  
原子与分子物理  
运筹学与控制论  
政治经济学  
政治学理论  
植物学  
中国近现代史  
基本问题研究  
中国少数民族经济  
中国少数民族史  
中药学





## 2018届硕士毕业生各专业就业率

硕士专业	就业率	硕士专业	就业率	硕士专业	就业率
学科教学(语文)	99.55%	基础数学	93.94%	文艺学	92.31%
学科教学(化学)	99.05%	基础心理学	93.75%	出版	91.67%
学科教学(英语)	98.48%	食品科学	93.75%	粮食、油脂及植物蛋白工程	90.91%
学科教学(美术)	97.22%	汉语国际教育	93.62%	美术学	90.91%
现代教育技术	97.03%	声学	93.33%	外国语言学及应用语言学	90.91%
光学工程	96.55%	音乐学	93.33%	应用数学	90.48%
学前教育	96.55%	应用心理	93.33%	光学	90.00%
美术	96.00%	公共管理	92.86%	会计学	90.00%
工商管理	95.93%	计算机应用技术	92.86%	微生物学	90.00%
人文地理学	95.00%	凝聚态物理	92.86%	信号与信息处理	90.00%
学前教育学	95.00%	英语口语译	92.86%	中国现当代文学	89.47%
自然地理学	95.00%	有机化学	92.68%	社会工作	88.89%
课程与教学论	94.52%	人口、资源与环境经济学	92.31%	计算机软件与理论	87.50%



## 附表二

Appendix 2

### 2018届硕士毕业生各专业就业率

硕士专业	就业率	硕士专业	就业率	硕士专业	就业率
旅游管理	87.50%	特殊教育学	83.33%	新闻与传播	79.17%
农产品加工及贮藏工程	87.50%	艺术设计	83.33%	英语笔译	79.17%
生物化学与分子生物学	86.36%	材料学	82.35%	高等教育学	78.57%
电子与通信工程	85.71%	化学工程	82.35%	分析化学	78.26%
汉语言文字学	85.71%	职业技术教育	81.82%	环境工程	77.78%
企业管理	85.71%	劳动经济学	81.25%	传播学	76.47%
体育教学	85.71%	运动训练	81.25%	体育教育训练学	76.19%
英语语言文学	85.71%	比较文学与世界文学	80.00%	戏剧与影视学	76.19%
行政管理	85.00%	少年儿童组织与思想意识教育	80.00%	成人教育学	75.00%
化学生物学	83.33%	社会学	80.00%	区域经济学	75.00%
教育管理	83.33%	无机化学	80.00%	食品化学	75.00%
马克思主义基本原理	83.33%	心理健康教育	80.00%	数量经济学	75.00%
思想政治教育	83.33%	音乐	80.00%	外国哲学	75.00%



## 2018届硕士生各专业就业率

硕士专业	就业率	硕士专业	就业率	硕士专业	就业率
文物与博物馆	75.00%	金融学	66.67%	国土资源学	50.00%
职业技术教育学	75.00%	科学技术史	66.67%	美学	50.00%
发展与教育心理学	74.07%	区域环境学	66.67%	农业经济管理	50.00%
物理化学	73.08%	艺术学理论	66.67%	世界经济	50.00%
中国古代文学	72.22%	新闻学	63.64%	文体研究与文学教育	50.00%
民族教育	71.43%	广播电视	62.50%	中共党史	50.00%
文艺与文化传播学	71.43%	运动人体科学	62.50%	中国少数民族语言文学	50.00%
语言学及应用语言学	71.43%	民族学	60.00%	宗教学	33.33%
中国哲学	71.43%	世界史	60.00%	神经生物学	25.00%
中国史	67.44%	高分子化学与物理	57.14%	生物工程	0.00%
材料物理与化学	66.67%	中国古典文献学	57.14%		



# 附表三

Appendix 3

## 2018届博士毕业生各专业就业率



国民经济学

国外马克思主义研究

航空航天心理学

基础数学

计算机软件与理论

计算数学

教育管理学

教育技术学

教育领导与管理

教育学原理

考古学及博物馆学

课程与教学论

跨语言文化研究

理论物理

历史地理学

马克思主义基本原理

马克思主义中国化研究

凝聚态物理

人口、资源与环境经济学

人文地理学

生理学

生物化学与分子生物学

生物物理学

声学

食品化学

思想政治教育

文艺学

文艺与传播学

无机化学

细胞生物学

学校课程与教学

应用化学

运筹学与控制论

运动生物学

政治经济学

植物学

中国古代文学

中国近现代史基本问题研究

中国现当代文学

中国哲学

自然地理学

宗教学

博士专业	就业率
------	-----

基础心理学 75.00%

有机化学 66.67%

中国少数民族史 66.67%

中国史 57.14%

材料学 50.00%

汉语言文字学 50.00%

艺术文化史 50.00%

区域环境学

地图学与地理信息系统

动物学

分析化学

高分子化学与物理

光学

# 结 束 语



对标新时代，勇立新潮头，开启新征程。陕西师范大学毕业生就业创业工作以全力促进大学生充分就业和高质量就业为总目标，坚持国家战略需要的新导向，以服务毕业生和用人单位新期待为出发点，通过一流人才培养、高质量思想政治教育和就业创业与职业发展指导的高度契合与有效融合，运用“互联网+云就业”智慧就业新平台构建精准就业创业工作新生态，不断打造全球视野下的大学生就业创业工作新格局，为向社会输送有家国情怀、勇于担当和创新精神的时代精英而不懈奋斗。



陕西师范大学毕业生就业指导服务中心