



重庆邮电大学移通学院
COLLEGE OF MOBILE TELECOMMUNICATIONS, CHONGQING UNIVERSITY OF POSTS AND TELECOM.

2018 届毕业生就业质量年度报告



重庆邮电大学移通学院就业创业指导与服务中心

二〇一八年十二月

目录

学校概况.....	II
报告说明.....	III
第一章 毕业生就业基本情况.....	1
一、毕业生规模与结构.....	1
二、就业率及毕业去向.....	6
三、就业流向.....	10
四、继续深造情况.....	18
五、自主创业.....	21
第二章 就业质量相关分析.....	22
一、本科毕业生就业质量相关分析.....	22
二、专科毕业生就业质量相关分析.....	23
第三章 就业发展趋势分析.....	25
一、毕业生规模与就业率趋势分析.....	25
二、毕业生主要就业流向趋势分析.....	26
三、毕业生就业主流单位趋势分析.....	26
第四章 就业对人才培养的反馈.....	28
一、对学校的整体反馈.....	28
二、对学校教育教学的反馈.....	28
三、对学校就业服务的反馈.....	29
第五章 就业工作主要特色及举措.....	30
一、实施三位一体人才培养模式，全面提高学生培养成效.....	30
二、探索书院制改革，深入强化学生就业竞争力.....	31
三、开展“双体实训”，系统培养学生技术职场双能力.....	32
四、深化校企合作，持续助力学生高质量就业.....	33
五、建设创业学院，不断提升学生创新创业水平.....	33
六、整合校友资源，以校友工作促学生就业创业.....	34

学校概况

重庆邮电大学移通学院成立于 2000 年，是经教育部批准（教发函〔2004〕41 号），由重庆邮电大学举办的独立学院，属全日制普通本科院校，面向全国招生。

学校位于重庆合川大学城，校园依山傍水，环境优美，交通便捷。目前占地面积 1350 余亩，总建筑面积近 49 万平方米，校外实习实训基地 98 个，图书资料 150 余万册。现有通信与物联网工程学院、智能工程学院、大数据与软件学院、淬炼商学院、远景学院、中德学院、艺术传媒学院、创意写作学院、创业学院等 10 个二级学院，管理工程系、外国语言文学系、光电信息系等 3 个系，4 个教学部，以及独具特色的完满教育委员会、双体系卓越人才教育基地等部门。共开设通信工程、电气工程及其自动化、轨道交通与信号控制、财务管理、工程管理、广播电视编导等 34 个本科专业，通信技术、工商企业管理等 4 个专科专业，形成了以工为主，经、管、文、艺五大学科协调发展的专业体系。目前在校学生 19000 余人。现有专任教师 930 人，外籍教师 10 余人，硕士以上学位教师占比 60%，为学校专业教育提供有力保障。

学校秉承“乐教、乐学、创造、创业”校训精神，确立信息产业商学院的总体办学定位，以应用型人才培养为目标，信息科学技术为特色，致力于培养人格高尚、专业基础扎实、创新实践能力强、具有国际视野的“应用型、工程型、创业型、国际化”人才，成为未来社会中坚阶层的领导者，为信息行业和地方社会经济发展服务。

报告说明

为全面反映毕业生的就业状况，建立起就业与人才培养良性互动的长效机制，根据《教育部办公厅关于编制发布高校毕业生就业质量年度报告的通知》（教学厅函〔2013〕25号）的文件要求，我校编制了《重庆邮电大学移通学院 2018 年毕业生就业质量年度报告》（以下简称《报告》）。此次发布的《报告》包括了毕业生就业基本情况、就业质量相关分析、就业发展趋势分析、就业对人才培养的反馈、就业工作主要特色及举措五个部分，较为全面地展示了我校 2018 届毕业生的就业状况和就业工作的开展情况。本报告数据来源于两个方面：

1. 重庆市大学中专毕业生就业办公信息系统，数据统计截止日期为 2018 年 12 月 20 日。使用数据主要涉及毕业生的规模和结构、就业率、毕业去向、就业流向等。

2. 数据调查网站（问卷网）调研数据。毕业生调研数据，面向全校 2018 届 4186 名毕业生，本次调研一共收到问卷 3788 份，占总人数的 90.49%。本次调研专业覆盖面广，回收率达标，且数据真实可靠，参与答题的共计 3788 人，共回收 3788 份问卷，有效问卷 3788 份，问卷有效率 100%。所以具有一定的代表性和参考价值，使用数据涉及就业相关分析及对教育教学反馈部分。

第一章 毕业生就业基本情况

一、毕业生规模与结构

（一）总体规模

重庆邮电大学移通学院 2018 届毕业生共 4186 人，其中本科毕业生 3680 人，占毕业生总人数的 87.91%；专科毕业生 506 人，占毕业生总人数的 12.09%。

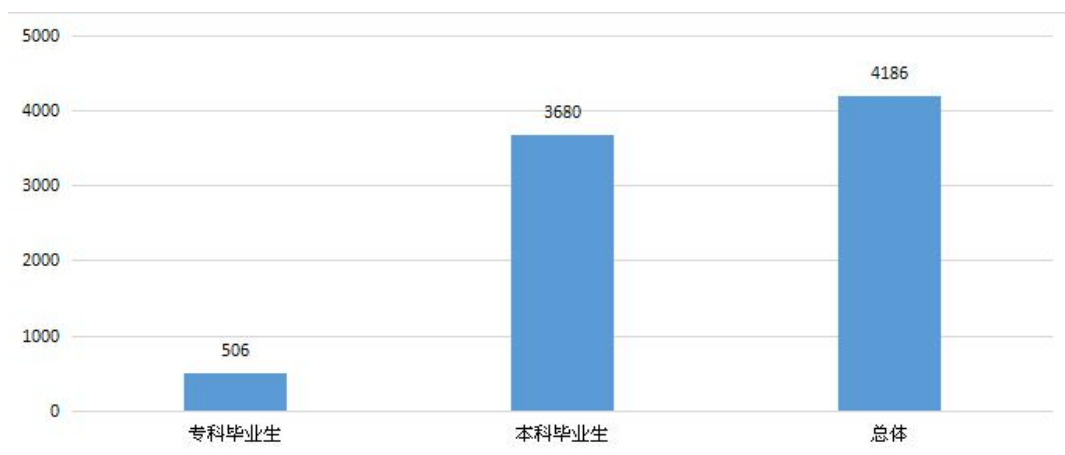


图 1-1 2018 届毕业生总体规模（单位：人）

数据来源：重庆市大学中专毕业生就业办公信息系统。

（二）结构分布

1. 院系结构

本科毕业生：学校 2018 届本科毕业生分布在 9 个院系，分别为淬炼商学院（24.38%）、通信与物联网工程学院（20.90%）、管理工程系（16.06%）、智能工程学院（15.00%）、大数据与软件学院（8.91%）、艺术传媒学院（7.66%）、远景学院（3.64%）、中德应用技术学院（1.77%）、外国语言文学系（1.39%）。

表 1-1 2018 届本科毕业生的院系分布

序号	院系	人数	比例
1	淬炼商学院	897	24.38%
2	通信与物联网工程学院	769	20.90%
3	管理工程系	591	16.06%
4	智能工程学院	552	15.00%
5	大数据与软件学院	328	8.91%
6	艺术传媒学院	282	7.66%
7	远景学院	145	3.94%
8	中德应用技术学院	65	1.77%
9	外国语言文学系	51	1.39%

注：因四舍五入保留两位小数，各分项占比之和可能存在±0.01的误差。

数据来源：重庆市大学中专毕业生就业办公信息系统。

专科毕业生：学校 2018 届专科毕业生分布在 1 个院系，为中德应用技术学院，占比 100%。

表 1-2 2018 届专科毕业生的院系分布

序号	院系	人数	比例
1	中德应用技术学院	506	100%

注：因四舍五入保留两位小数，各分项占比之和可能存在±0.01的误差。

数据来源：重庆市大学中专毕业生就业办公信息系统。

2. 专业结构

本科毕业生：学校 2018 届本科毕业生分布在 27 个专业，其中通信工程专业毕业生人数最多，占比为 17.88%。

表 1-3 2018 届本科毕业生的专业分布

序号	专业	毕业人数	比例
1	通信工程	658	17.88%
2	财务管理	632	17.17%
3	工程管理	491	13.34%
4	工商管理	235	6.39%
5	电气工程及其自动化	216	5.87%
6	机械设计制造及其自动化	177	4.81%
7	信息管理与信息系统	122	3.32%
8	动画	108	2.93%
9	轨道交通信号与控制	106	2.88%
10	广播电视编导	103	2.80%
11	市场营销	89	2.42%
12	网络工程	88	2.39%
13	软件工程	84	2.28%
14	数字媒体艺术	79	2.15%
15	计算机科学与技术	71	1.93%
16	物联网工程	68	1.85%
17	自动化	68	1.85%
18	电子信息工程	44	1.20%
19	电子信息科学与技术	44	1.20%
20	数字媒体技术	41	1.11%
21	机械电子工程	39	1.06%
22	英语	31	0.84%
23	德语	24	0.65%
24	广播电视工程	20	0.54%
25	信息工程	18	0.49%
26	测控技术与仪器	15	0.41%
27	光电信息科学与工程	9	0.24%

注：因四舍五入保留两位小数，各分项占比之和可能存在±0.01的误差。

数据来源：重庆市大学中专毕业生就业办公信息系统。

专科毕业生：学校 2018 届专科毕业生分布在 4 个专业，其中工商企业管理专业毕业生人数最多，占比为 49.80%。

表 1-4 2018 届专科毕业生的专业分布

序号	专业	人数	比例
1	工商企业管理	252	49.80%
2	通信技术	105	20.75%
3	计算机应用技术	90	17.79%
4	电气自动化技术	59	11.66%

注：因四舍五入保留两位小数，各分项占比之和可能存在±0.01 的误差。

数据来源：重庆市大学中专毕业生就业办公信息系统。

3. 性别结构

学校 2018 届毕业生中，男生 2395 人，女生 1791 人，男生人数较多，男女性别比为 1.34:1；从各学历层次来看，本、专科毕业生男生人数均多于女生。

表 1-5 2018 届毕业生的性别分布

学历	男		女		性别比（男：女）
	人数	比例	人数	比例	
本科毕业生	2113	57.42%	1567	42.58%	1.35: 1
专科毕业生	282	55.73%	224	44.27%	1.26: 1
总体	2395	57.21%	1791	42.79%	1.34: 1

数据来源：重庆市大学中专毕业生就业办公信息系统。

4. 生源结构

学校 2018 届毕业生来自全国 31 个省（市/自治区），以重庆市生源为主，所占比例为 63.38%；重庆市外生源主要来自四川省（4.54%）、内蒙古（3.65%）和贵州省（2.82%）。

表 1-6 2018 届毕业生生源地结构

地区分布	本科毕业生		专科毕业生		总体统计	
	人数	占比	人数	占比	人数	占比
重庆市内	2229	60.57%	424	83.79%	2653	63.38%
重庆市外	1451	39.43%	82	16.21%	1533	36.62%
四川省	156	4.24%	34	6.72%	190	4.54%
内蒙古自治区	152	4.13%	0	0.00%	152	3.63%
河北省	106	2.88%	0	0.00%	106	2.53%
新疆维吾尔自治区	91	2.47%	20	3.95%	111	2.65%
山西省	90	2.45%	0	0.00%	90	2.15%
贵州省	103	2.80%	15	2.96%	118	2.82%
江苏省	108	2.93%	0	0.00%	108	2.58%
云南省	72	1.96%	0	0.00%	72	1.72%
浙江省	76	2.07%	6	1.19%	82	1.96%
陕西省	83	2.26%	0	0.00%	83	1.98%
江西省	48	1.30%	0	0.00%	48	1.15%
安徽省	22	0.60%	0	0.00%	22	0.53%
青海省	22	0.60%	5	0.99%	27	0.65%
福建省	40	1.09%	0	0.00%	40	0.96%
河南省	35	0.95%	1	0.20%	36	0.86%
海南省	43	1.17%	0	0.00%	43	1.03%
甘肃省	36	0.98%	0	0.00%	36	0.86%
广东省	34	0.92%	0	0.00%	34	0.81%
广西省	39	1.06%	0	0.00%	39	0.93%
宁夏回族自治区	42	1.14%	0	0.00%	42	1.00%
湖北省	12	0.33%	0	0.00%	12	0.29%
上海市	8	0.22%	0	0.00%	8	0.19%
天津市	8	0.22%	1	0.20%	9	0.22%
黑龙江省	5	0.14%	0	0.00%	5	0.12%
辽宁省	6	0.16%	0	0.00%	6	0.14%
吉林省	6	0.16%	0	0.00%	6	0.14%
北京市	0	0.00%	0	0.00%	0	0.00%
山东省	2	0.05%	0	0.00%	2	0.05%
湖南省	6	0.16%	0	0.00%	6	0.14%
西藏自治区	0	0.00%	0	0.00%	0	0.00%

数据来源：重庆市大学中专毕业生就业办公信息系统。

二、就业率及毕业去向

就业率是反映大学生就业情况和社会对学校毕业生需求程度的重要指标和参考依据，根据教育部发布的《教育部办公厅关于进一步加强和完善高校毕业生就业状况统计报告工作的通知》，高校毕业生的就业率的计算公式为：毕业生就业率=（已就业毕业生人数÷毕业生总人数）x 100%。

（一）总体就业率及毕业去向

1. 就业率

截止到 2018 年 12 月 20 日，学校 2018 届毕业生就业率为 95.65%；其中本科毕业生就业率为 95.82%；专科毕业生就业率为 94.47%。

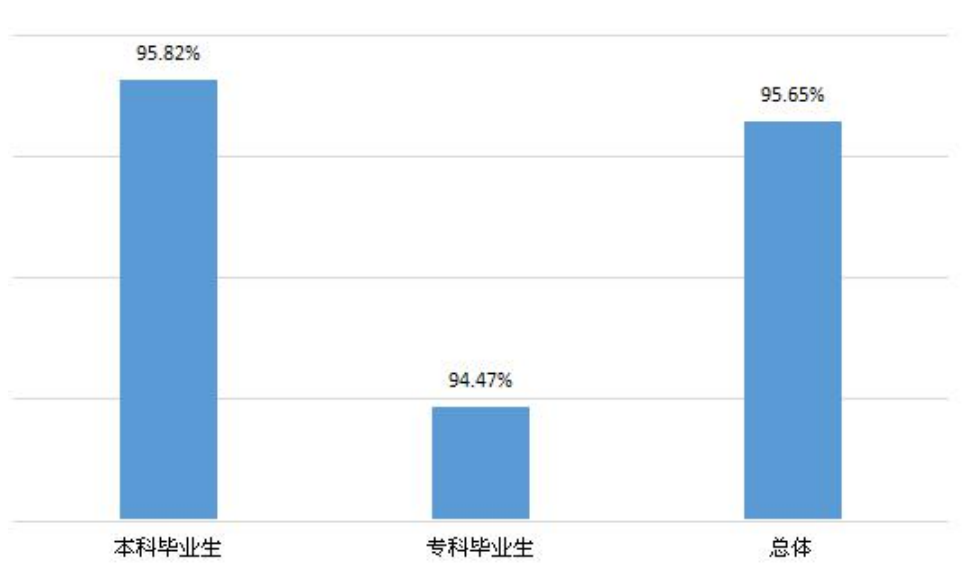


图 1-2 2018 届毕业生就业率分布

注：就业率=（已就业人数/毕业生人数）*100.00%。

数据来源：重庆市大学中专毕业生就业办公信息系统。

2. 毕业去向

学校 2018 届毕业生以“签就业协议形式就业”为主（61.80%），“签劳动合同形式就业”（16.22%）次之；分学历层次来看，本科毕业生主要去向为“签就业协议形式就业”（62.31%）和“签劳动合同形式就业”（17.85%）；专科毕

业生主要去向为“签就业协议形式就业”（58.10%）和“升学”（20.55%）。

表 1-7 2018 届毕业生毕业去向分布

毕业去向	本科毕业生		专科毕业生		总体	
	人数	比例	人数	比例	人数	比例
签就业协议形式就业	2293	62.31%	294	58.10%	2587	61.80%
签劳动合同形式就业	657	17.85%	22	4.35%	679	16.22%
其他录用形式就业	431	11.71%	4	0.79%	435	10.39%
升学	67	1.82%	104	20.55%	171	4.09%
出国、出境	36	0.98%	46	9.09%	82	1.96%
自主创业	28	0.76%	5	0.99%	33	0.79%
应征义务兵	10	0.27%	3	0.59%	13	0.31%
国家基层项目	4	0.11%	0	0.00%	4	0.10%
待就业	154	4.18%	28	5.53%	182	4.35%

数据来源：重庆市大学中专毕业生就业办公信息系统。

（二）各院系及专业就业率

本科毕业生：学校 2018 届本科毕业生分布在 9 个院系，就业率均在 93%以上。其中大数据与软件学院就业率 98.48%，艺术传媒学院就业率 98.23%，外国语言文学系就业率 98.04%，远景学院就业率 97.24%，智能工程学院就业率 97.10%，管理工程系就业率 96.28%，通信与物联网工程学院就业率 94.80%，淬炼商学院就业率 93.20%，中德应用技术学院就业率 95.10%。英语、数字媒体技术、数字媒体艺术、电子信息科学与技术、信息工程、光电信息科学与工程和机械电子工程 7 个专业就业率均为 100.00%，实现完全就业。

专科毕业生：学校 2018 届专科毕业生分布在中德应用技术学院，其就业率 94.47%。通信技术专业就业率达到 100.00%，实现了完全就业。

（三）不同特征群体就业率及毕业去向

1. 生源地

就业率：本科毕业生中，重庆市内生源毕业生就业率较重庆市外生源毕业生高 1.51 个百分点；专科毕业生中，重庆市内生源毕业生就业率较重庆市外生源毕业生高 2.13 个百分点。

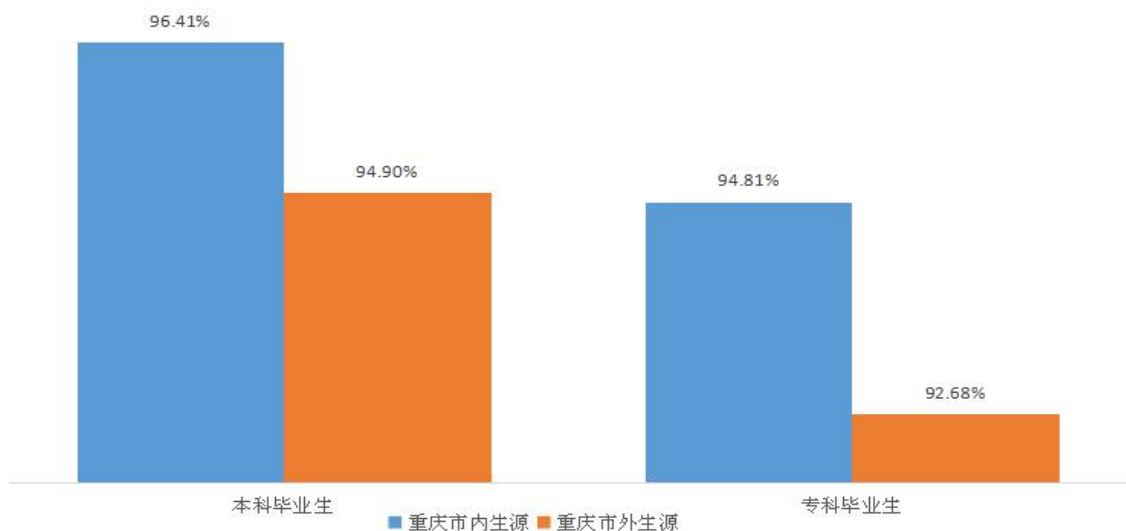


图 1-3 2018 届不同学历不同生源地毕业生就业率分布

数据来源：重庆市大学中专毕业生就业办公信息系统。

毕业去向：不同生源地毕业生均以“单位就业”为主。本科毕业生中，重庆市内生源“单位就业”比例较重庆市外生源毕业生高 3.43 个百分点，“升学”比例较重庆市外生源毕业生低 0.97 个百分点；专科毕业生中，重庆市内生源“单位就业”比例较重庆市外生源毕业生高 2.7 个百分点，“升学”比例较重庆市外生源毕业生高 7.07 个百分点。

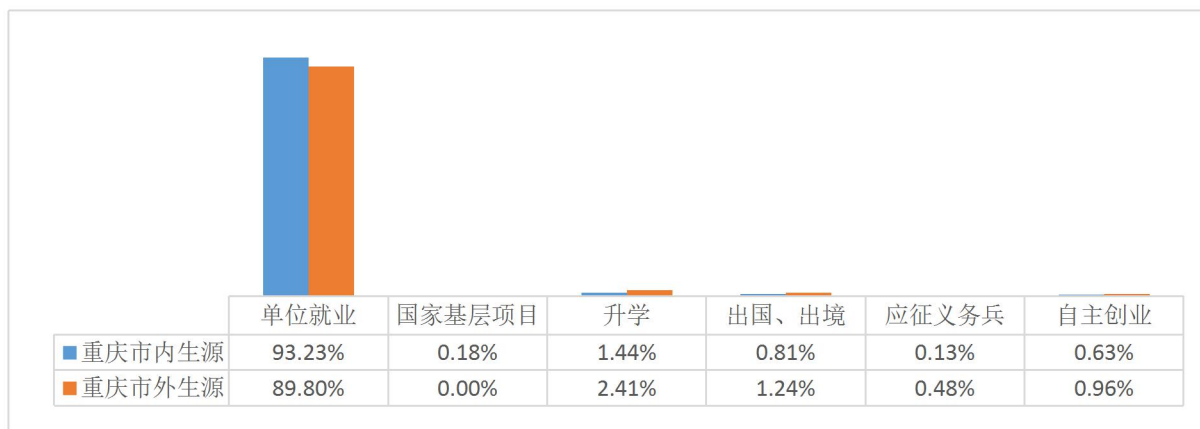


图 1-4 不同生源地本科毕业生毕业去向分布

注：单位就业包括签就业协议形式就业、签劳动合同形式就业、其他录用形式就业。

数据来源：重庆市大学中专毕业生就业办公信息系统。

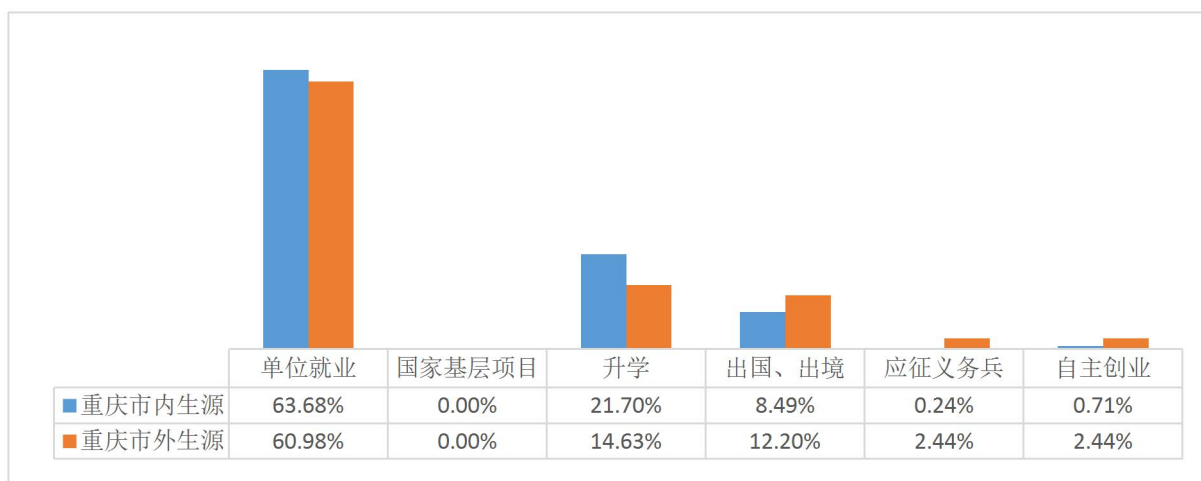


图 1-5 不同生源地专科毕业生毕业去向分布

注：单位就业包括签就业协议形式就业、签劳动合同形式就业、其他录用形式就业。

数据来源：重庆市大学中专毕业生就业办公信息系统。

（四）未就业分析

截止 2018 年 12 月 20 日，我校 2018 届毕业生总体就业率为 95.65%，其中未就业毕业生为 182 人。据数据显示，在本科未就业毕业生中，还在求职中的毕业生占 75.58%，签约中的毕业生占 5.97%，有意向参加公务员考试的毕业生占 17.66%，有意向创业的毕业生占 0.26%，有意向应征入伍的毕业生占 0.52%；专科未就业的毕业生还在求职过程中，陆续在签约工作。

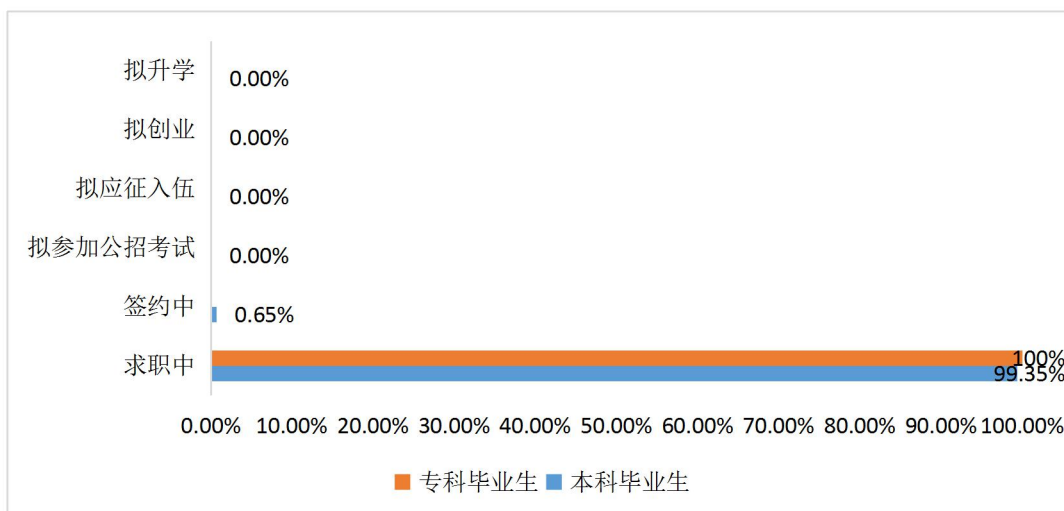


图 1-6 各学历层次未就业学生原因统计

数据来源：重庆市大学中专毕业生就业办公信息系统。

三、就业流向¹

(一) 就业地区分布

就业区域分布：学校 2018 届毕业生就业地区以重庆市为主，占比 59.10%；重庆市外就业人数较多的地区为四川省、北京市和广东省，占比分别为 5.01%、2.92%和 2.83%。

表 1-8 2018 届毕业生就业地区分布

地区分布	本科毕业生		专科毕业生		总体统计	
	人数	占比	人数	占比	人数	占比
重庆市内	2116	57.50%	358	70.75%	2474	59.10%
重庆市外	1365	37.09%	71	14.00%	1436	34.30%
四川省	186	5.05%	24	4.72%	210	5.01%
内蒙古自治区	76	2.07%	0	0.00%	76	1.81%
河北省	69	1.88%	1	0.20%	70	1.67%
新疆维吾尔自治区	35	0.95%	6	1.17%	41	0.98%
山西省	41	1.11%	0	0.00%	41	0.98%
贵州省	78	2.12%	12	2.34%	90	2.15%

¹针对毕业去向为：签就业协议形式就业、签劳动合同形式就业、其他录用形式就业和基层项目的毕业生进一步统计分析其就业地区、就业单位、就业行业及就业职业分布。

重庆邮电大学移通学院 2018 届毕业生就业质量年度报告

江苏省	106	2.88%	4	0.78%	110	2.62%
云南省	53	1.44%	4	0.78%	57	1.36%
浙江省	103	2.80%	4	0.78%	107	2.55%
陕西省	52	1.41%	0	0.00%	52	1.24%
江西省	22	0.60%	0	0.00%	22	0.52%
安徽省	17	0.46%	0	0.00%	17	0.40%
青海省	13	0.35%	3	0.58%	16	0.38%
福建省	36	0.98%	2	0.38%	38	0.90%
河南省	13	0.35%	3	0.57%	16	0.38%
海南省	31	0.84%	0	0.00%	31	0.74%
甘肃省	16	0.43%	0	0.00%	16	0.38%
广东省	114	3.10%	5	0.95%	119	2.83%
广西省	17	0.46%	0	0.00%	17	0.40%
宁夏回族自治区	23	0.63%	0	0.00%	23	0.55%
湖北省	22	0.60%	0	0.00%	22	0.52%
上海市	70	1.90%	0	0.00%	70	1.66%
天津市	12	0.33%	0	0.00%	12	0.29%
黑龙江省	5	0.14%	0	0.00%	5	0.12%
辽宁省	8	0.22%	0	0.00%	8	0.19%
吉林省	1	0.03%	0	0.00%	1	0.02%
北京市	121	3.29%	2	0.37%	123	2.92%
山东省	19	0.52%	0	0.00%	19	0.45%
湖南省	4	0.11%	1	0.19%	5	0.12%
西藏自治区	2	0.05%	0	0.00%	2	0.05%

数据来源：重庆市大学中专毕业生就业办公信息系统。

重庆市就业城市：重庆市内就业的毕业生主要流向了渝北区（13.28%）；其中，本科毕业生流向渝北区的占比为 14.05%；专科毕业生流向渝北区的占比为 7.71%。

表 1-9 2018 届毕业生重庆市内就业城市分布

就业地区	本科毕业生	专科毕业生	总体
渝北区	14.05%	7.71%	13.28%
万州区	1.03%	4.94%	1.51%
开州区	0.52%	0.79%	0.55%
云阳县	0.38%	0.40%	0.38%

重庆邮电大学移通学院 2018 届毕业生就业质量年度报告

九龙坡区	5.38%	4.15%	5.23%
巴南区	1.49%	1.98%	1.55%
江津区	1.33%	0.40%	1.22%
涪陵区	1.14%	3.95%	1.48%
綦江区	0.41%	0.99%	0.48%
奉节县	0.38%	0.40%	0.38%
南岸区	4.48%	13.24%	5.54%
永川区	0.57%	3.16%	0.88%
忠县	0.22%	0.20%	0.22%
铜梁区	0.71%	0.59%	0.69%
梁平区	0.14%	0.79%	0.22%
巫溪县	0.30%	0.40%	0.31%
长寿区	0.38%	0.59%	0.41%
大足区	0.33%	0.40%	0.33%
丰都县	0.24%	1.98%	0.45%
垫江县	0.30%	0.00%	0.26%
渝中区	4.59%	3.56%	4.47%
沙坪坝区	3.34%	5.53%	3.61%
巫山县	0.22%	1.19%	0.33%
江北区	6.36%	3.16%	5.97%
潼南区	0.22%	0.40%	0.24%
北碚区	1.60%	0.99%	1.53%
合川区	4.73%	4.94%	4.75%
武隆区	0.08%	0.40%	0.12%
荣昌区	0.30%	0.40%	0.31%
璧山区	0.57%	0.40%	0.55%
彭水苗族土家族自治县	0.11%	0.00%	0.10%
石柱土家族自治县	0.16%	0.00%	0.14%
大渡口区	0.43%	0.40%	0.43%
万盛经济技术开发区	0.19%	0.40%	0.22%
南川区	0.24%	0.20%	0.24%
黔江区	0.27%	0.99%	0.36%
城口县	0.11%	0.40%	0.14%
酉阳土家族苗族自治县	0.08%	0.20%	0.10%
秀山土家族苗族自治县	0.11%	0.20%	0.12%

数据来源：重庆市大学中专毕业生就业办公信息系统。

生源地与就业地域交叉分析：重庆市市内生源毕业生中，84%选择留在重庆

市内工作；重庆市市外生源毕业生中，35%选择回生源地或其他省份就业。

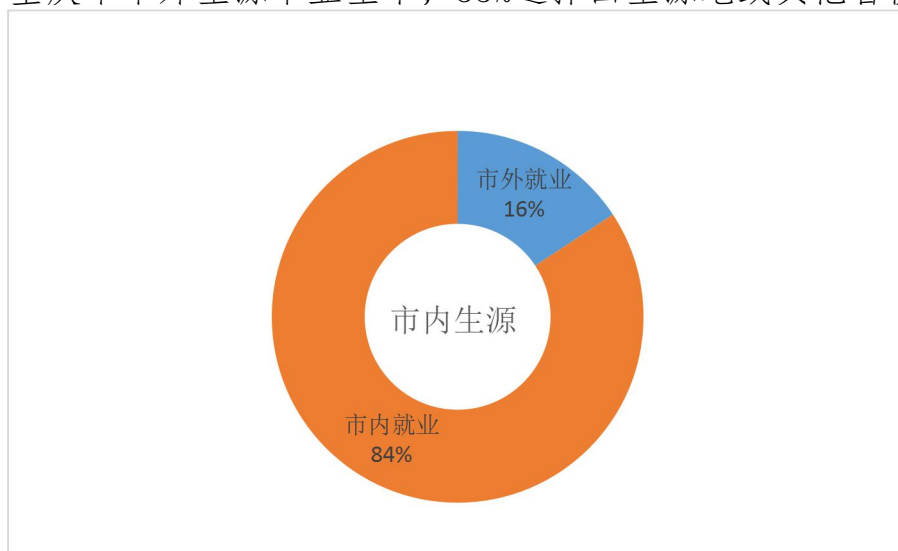


图 1-7 市内生源毕业生就业地区分布

数据来源：重庆市大学中专毕业生就业办公信息系统。

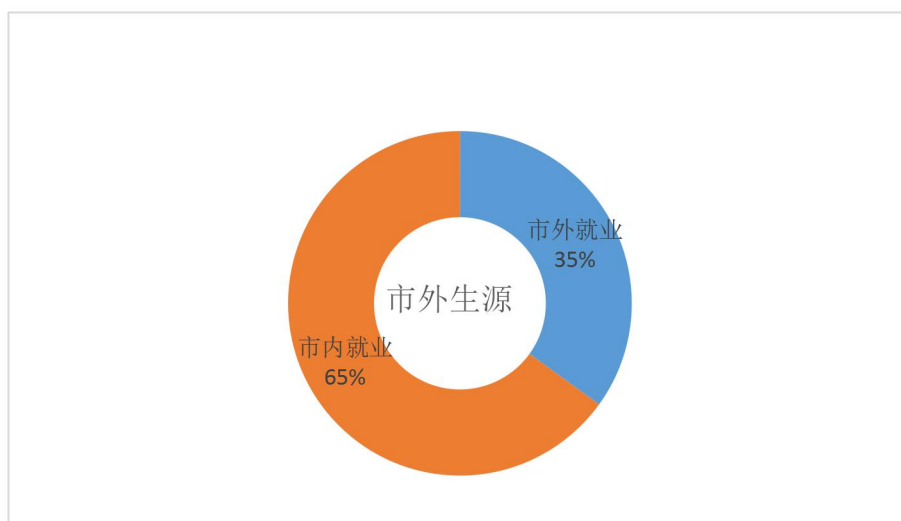


图 1-8 市外生源毕业生就业地区分布

数据来源：重庆市大学中专毕业生就业办公信息系统。

（一）就业单位分布

2018 届本科毕业生主要流向其他企业，占比 83.27%；同样，其他企业也为专科毕业生的主要就业单位，占比为 62.13%。

表 1-10 2018 届毕业生就业单位类型分布

单位性质	本科毕业生	专科毕业生	总体
其他企业	83.27%	62.13%	79.95%
国有企业	8.88%	2.30%	8.01%
升学	1.90%	21.76%	4.23%
三资企业	1.42%	0.42%	1.29%
出国、出境	1.02%	9.62%	2.03%
自主创业	0.79%	1.05%	0.82%
党政机关	0.94%	1.26%	0.96%
中初教育	0.51%	0.42%	0.49%
国家、地方基层项目	0.23%	0.21%	0.22%
高等教育	0.17%	0.00%	0.15%
其他事业单位	0.57%	0.21%	0.52%
医疗卫生单位	0.03%	0.00%	0.02%
应征入伍	0.28%	0.63%	0.32%

注：其他企业指除国有企业和三资企业之外的所有企业，主要包括民营企业、集体所有制企业等。

数据来源：重庆市大学中专毕业生就业办公信息系统。

（二）就业行业分布

学校 2018 届毕业生行业布局与我校专业设置及培养定位相契合；主要流向了“信息传输、软件和信息技术服务业”（19.81%）、“批发和零售业”（11.06%）、“制造业”（10.26%）、和“租赁和商务服务业”（9.29%）。

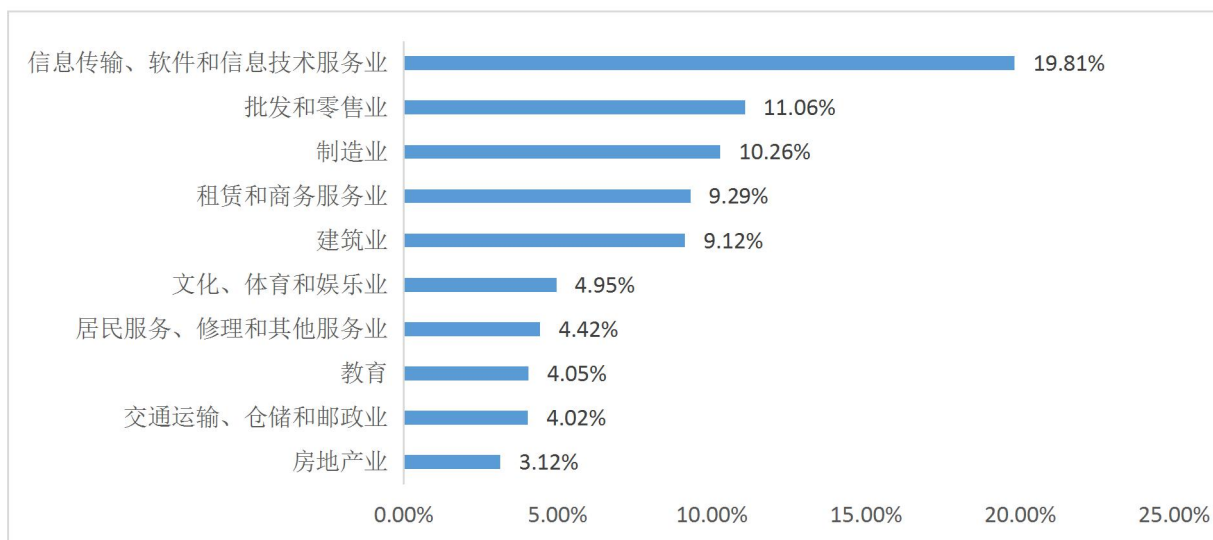


图 1-9 2018 届毕业生就业量最大的前十个行业分布

数据来源：重庆市大学中专毕业生就业办公信息系统。

从不同学历层次来看，毕业生行业流向趋于多元化。其中，本科毕业生主要流向是“信息传输、软件和信息技术服务业”（21.38%）；而专科毕业生流向“批发和零售业”（9.62%）的人数最多。

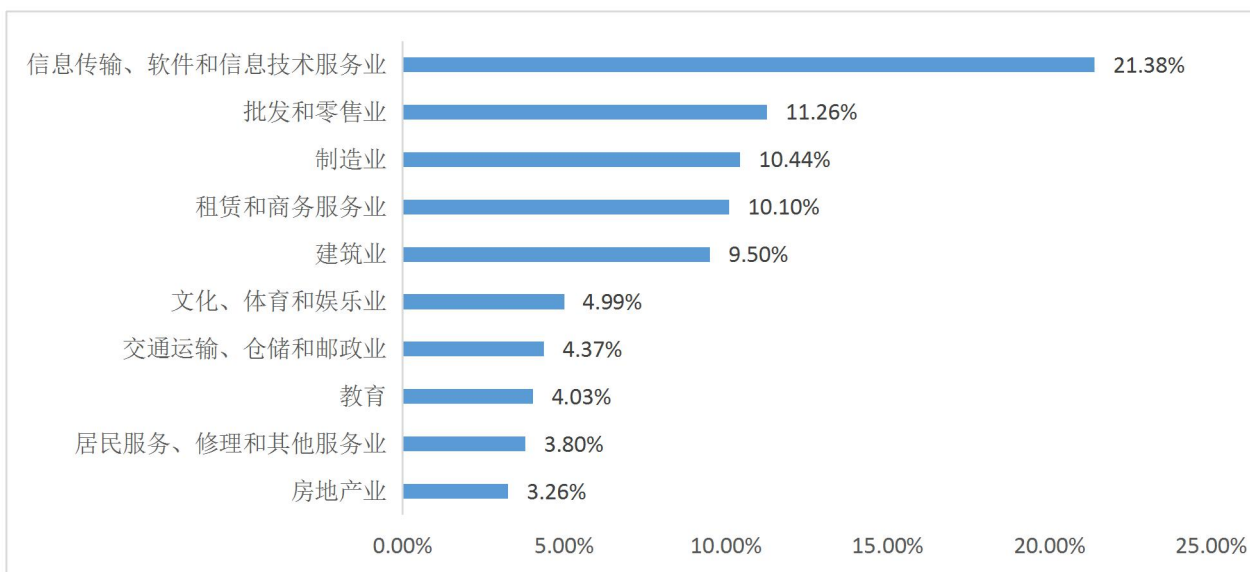


图 1-10 2018 届本科毕业生就业量最大的前十个行业分布

数据来源：重庆市大学中专毕业生就业办公信息系统。

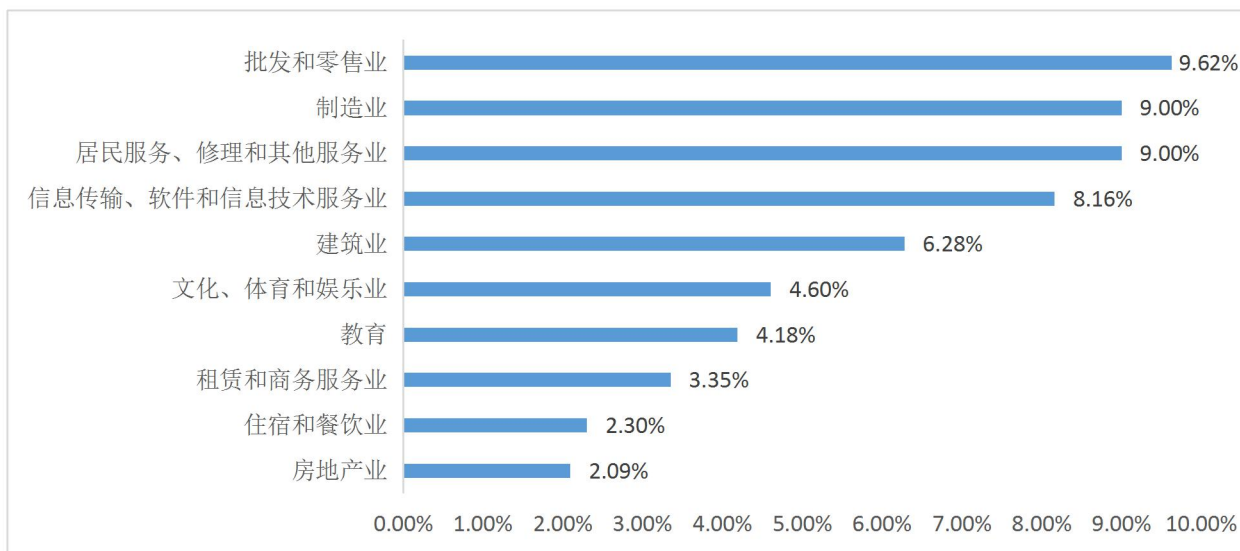


图 1-11 2018 届专科毕业生就业量最大的前十个行业分布

数据来源：重庆市大学中专毕业生就业办公信息系统。

（三）就业职业分布

学校 2018 届毕业生占比最高的是“其他人员”（38.71%），其次是工程技术人员（15.26%）。

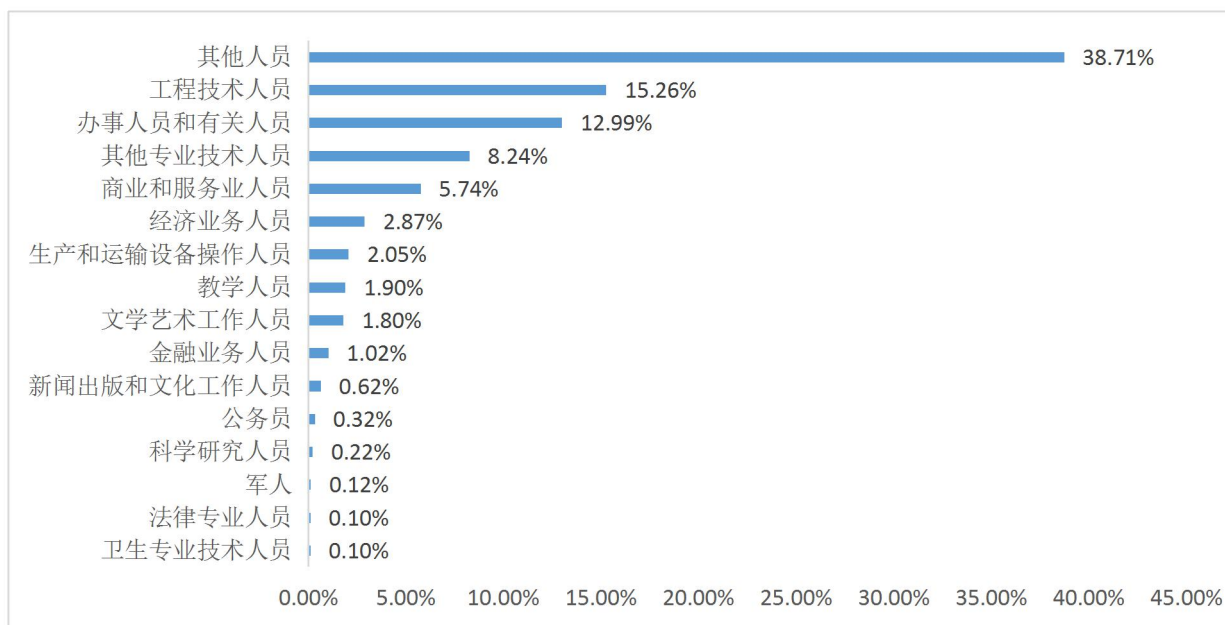


图 1-12 2018 届毕业生主要就业职业分布

数据来源：重庆市大学中专毕业生就业办公信息系统。

从不同学历层次来看，毕业从事的职业趋于多样化。其中，本科毕业生占比

最高的是“其他人员”（41.32%）；而专科毕业生占比最高的是“办事人员和有关人员”（35.77%）。

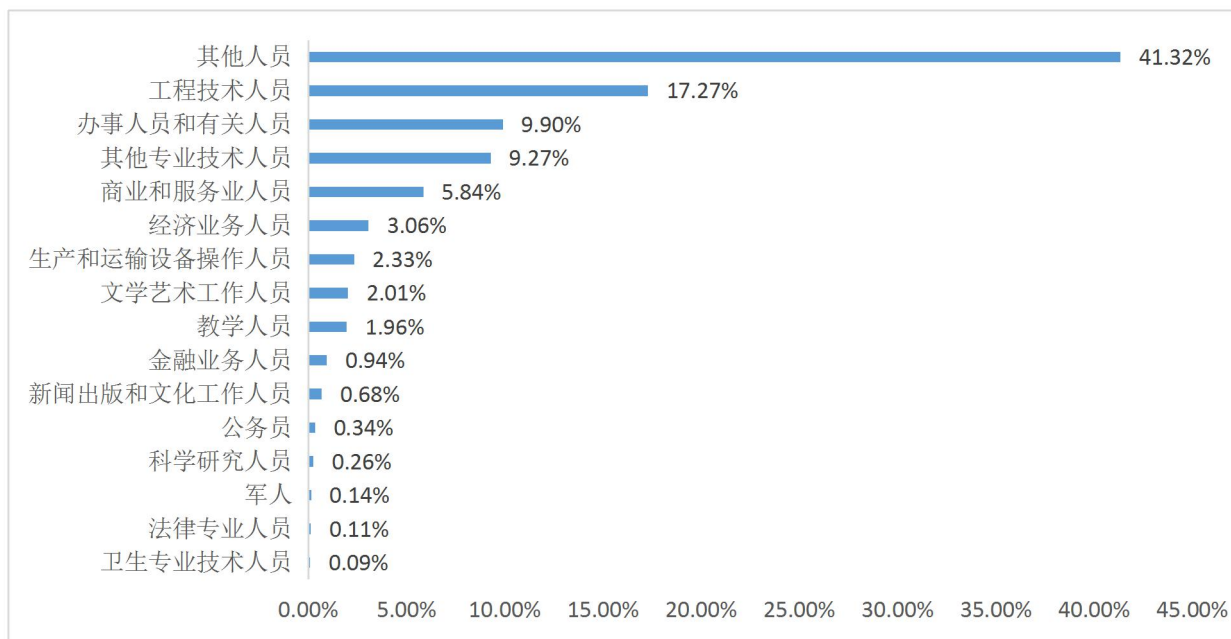


图 1-13 2018 届本科毕业生主要就业职业分布

数据来源：重庆市大学中专毕业生就业办公信息系统。

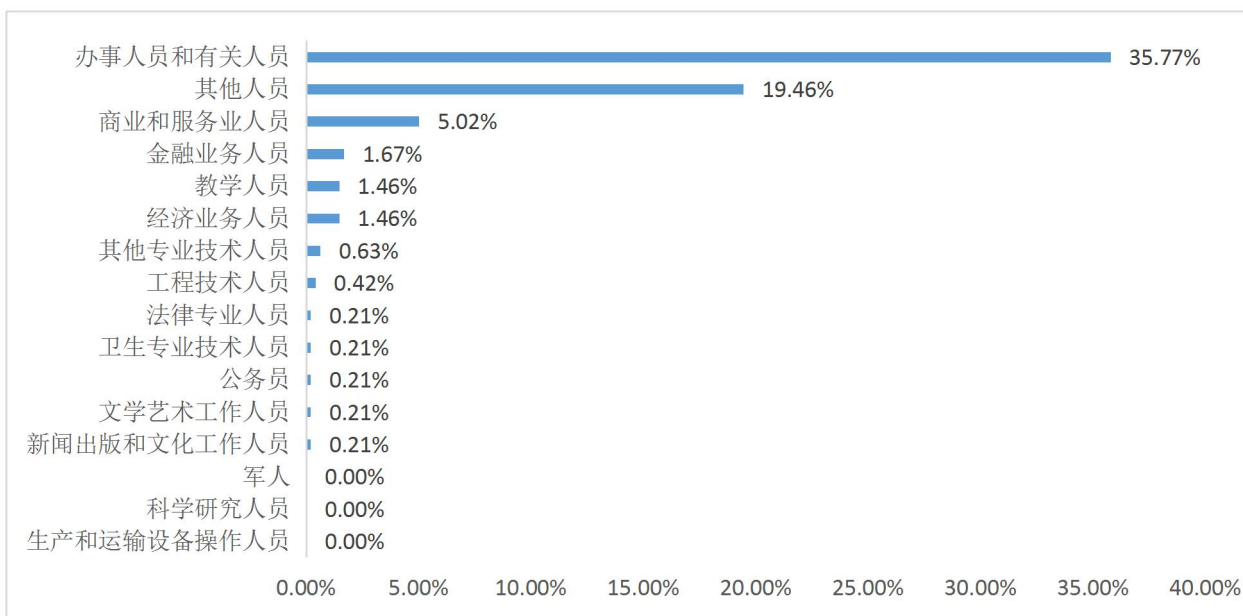


图 1-14 2018 届专科毕业生主要就业职业分布

数据来源：重庆市大学中专毕业生就业办公信息系统。

四、继续深造情况

（一）国内升学

升学率：学校 2018 届毕业生中，共有 171 人选择国内升学深造，升学率为 4.27%。

升学院校层次分布：本科毕业生升学院校主要集中在其他本科高校和“211”及“985”高校，占比分别为 93%和 7%；专科毕业生升学院校主要集中在其他本科高校，占比为 100%。

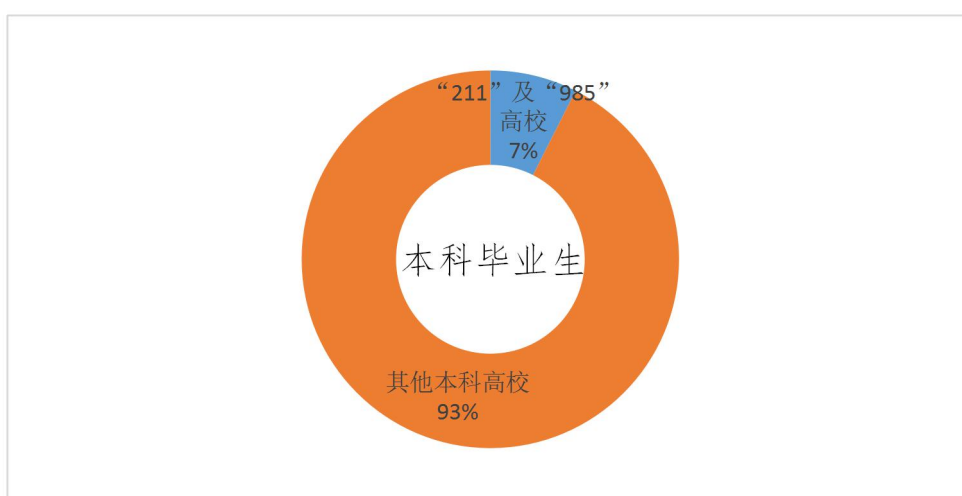


图 1-15 本科毕业生升学院校层次

数据来源：重庆市大学中专毕业生就业办公信息系统。

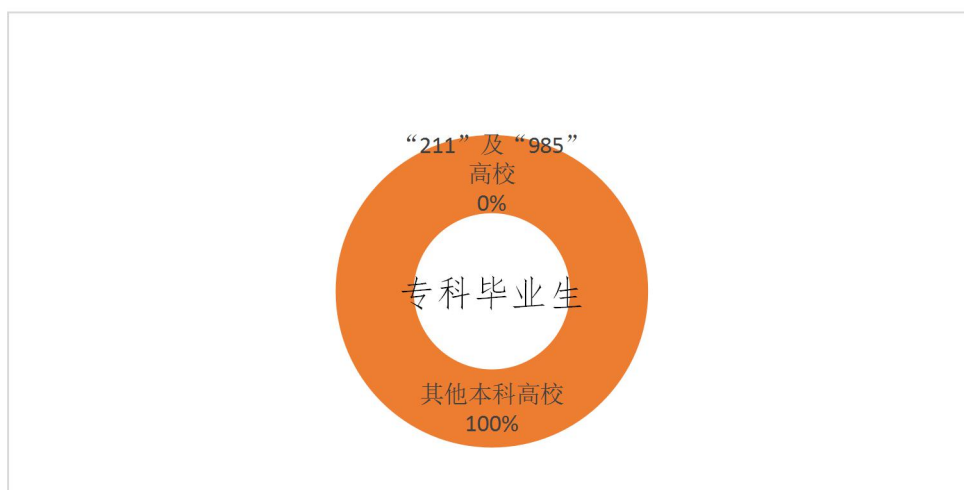


图 1-16 专科毕业生升学院校层次

数据来源：重庆市大学中专毕业生就业办公信息系统。

升学院校类型分布：本科毕业生升学院校主要集中在理工类，占比 56.72%；专科毕业生升学院校主要集中在综合类，占比 71.15%。

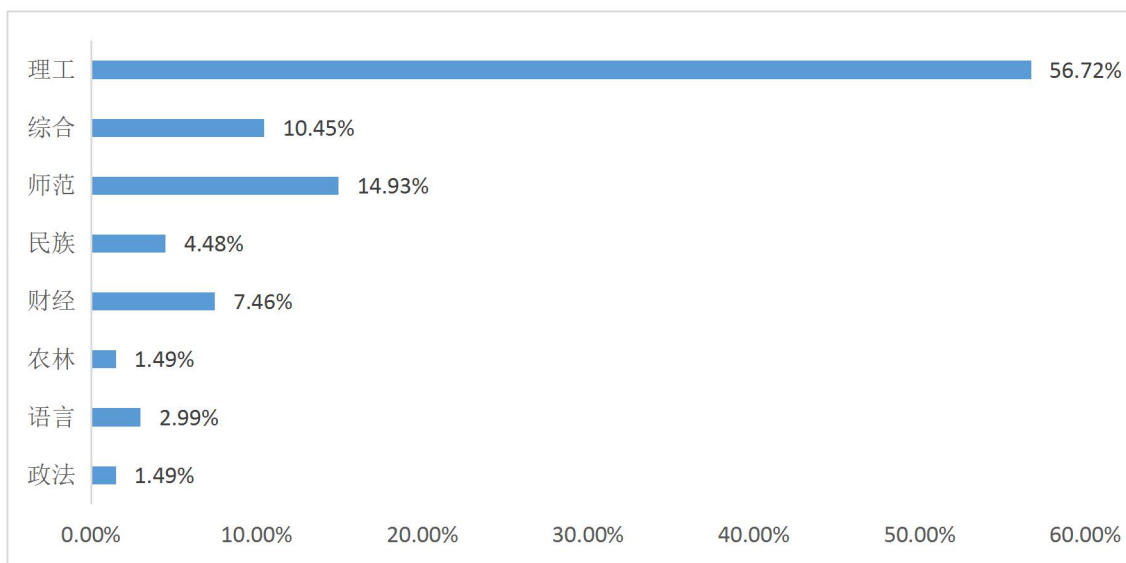


图 1-17 本科毕业生升学院校类型

数据来源：重庆市大学中专毕业生就业办公信息系统。

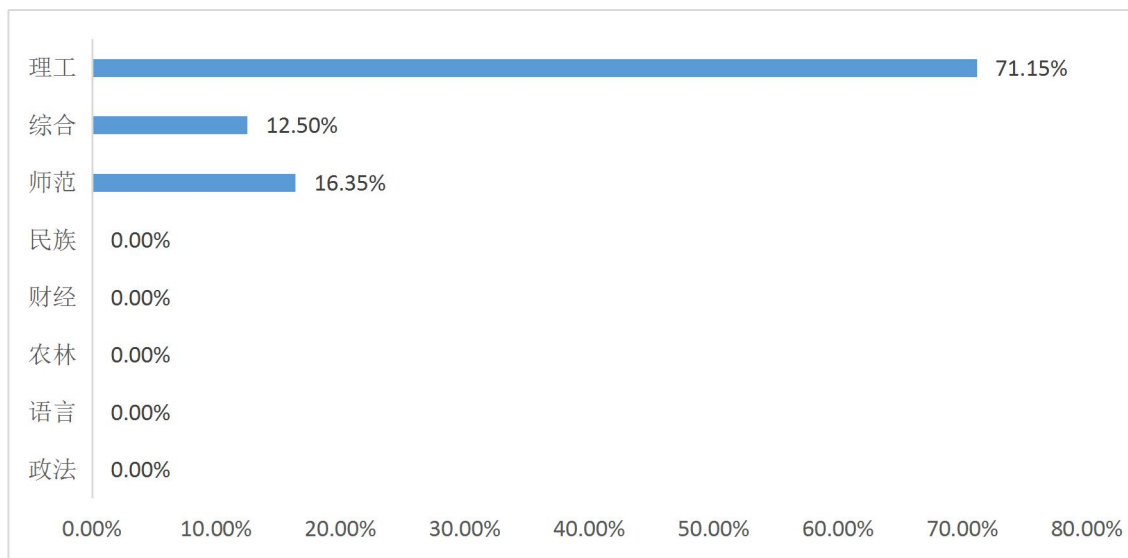


图 1-18 专科毕业生升学院校类型

数据来源：重庆市大学中专毕业生就业办公信息系统。

（二）出国（境）

学校 2018 届毕业生中，共有 82 人选择出国（境）（2.04%），其中本科毕业生出国（境）人数占 36 人；专科毕业生出国（境）人数占 46 人。进一步对出国（境）留学深造的毕业生进行分析，结果如下所示。

出国留学国家（地区）分布：本科毕业生出国（境）留学流向了德国（44%）、英国（36%）、澳大利亚（8%）、日本（6%）、意大利（3%）和俄罗斯（3%）。

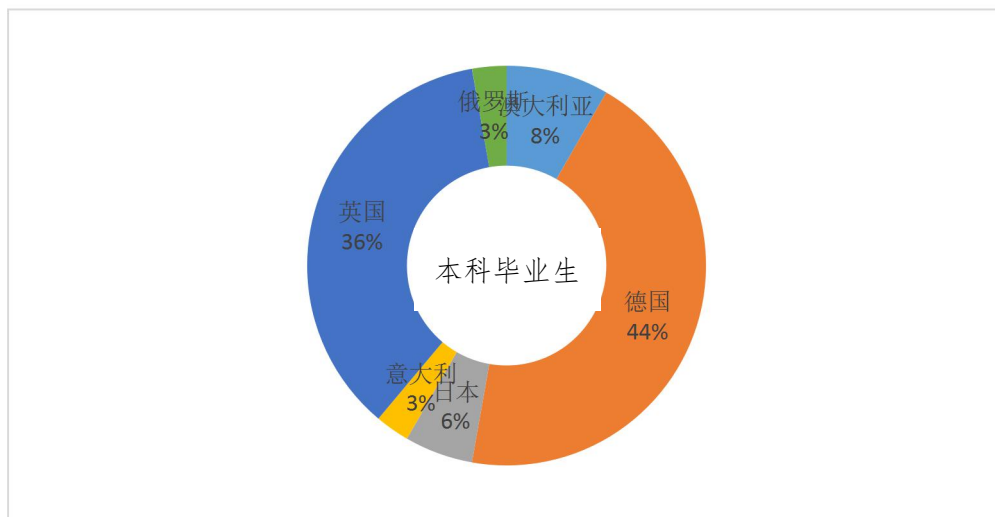


图 1-19 本科毕业生留学国家（地区）分布

数据来源：重庆市大学中专毕业生就业办公信息系统。

出国留学国家（地区）分布：专科毕业生出国（境）留学主要流向了德国，占比 98%，日本占比 2%。

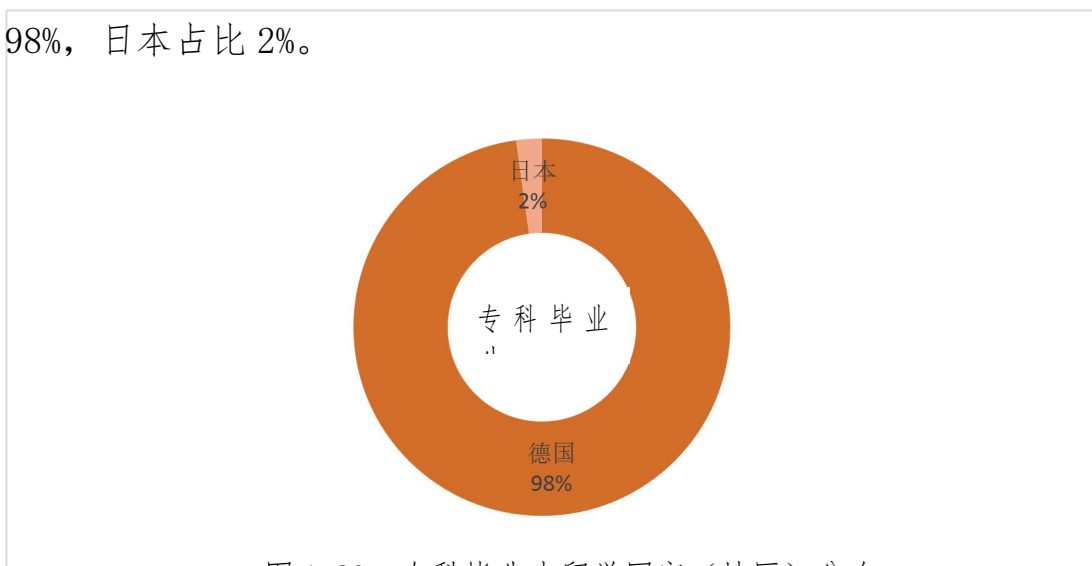


图 1-20 专科毕业生留学国家（地区）分布

数据来源：重庆市大学中专毕业生就业办公信息系统。

五、自主创业

创业人数及比例：学校 2018 届毕业生中，共有 33 人选择自主创业（0.82%），且全部集中分布在本科毕业生。

创业行业：2018 届毕业生创业行业呈多元化分布。主要集中在“批发和零售业”（27.27%）和“居民服务、修理和其他服务业”（17.18%）行业。

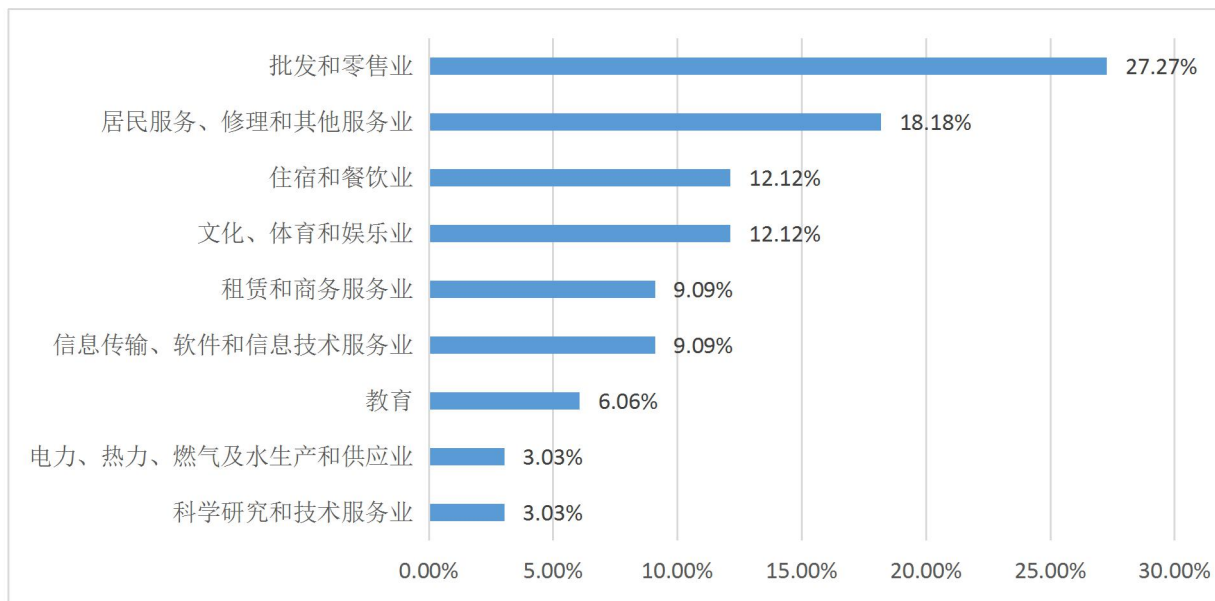


图 1-21 2018 届毕业生自主创业行业分布

数据来源：重庆市大学中专毕业生就业办公信息系统。

第二章 就业质量相关分析

从“学生”视角综合评价高校毕业生的就业质量，可以较全面的了解毕业生当前的就业现状及其竞争优劣势。其中，毕业生对自身就业质量评价指标包括薪酬情况和对目前工作的满意度情况。相关统计分析结果如下所示。

一、本科毕业生就业质量相关分析

（一）薪酬水平

薪酬区间： 本科毕业生的实际薪酬在 2500 元以上的占 86.84%，总体就业质量较高。

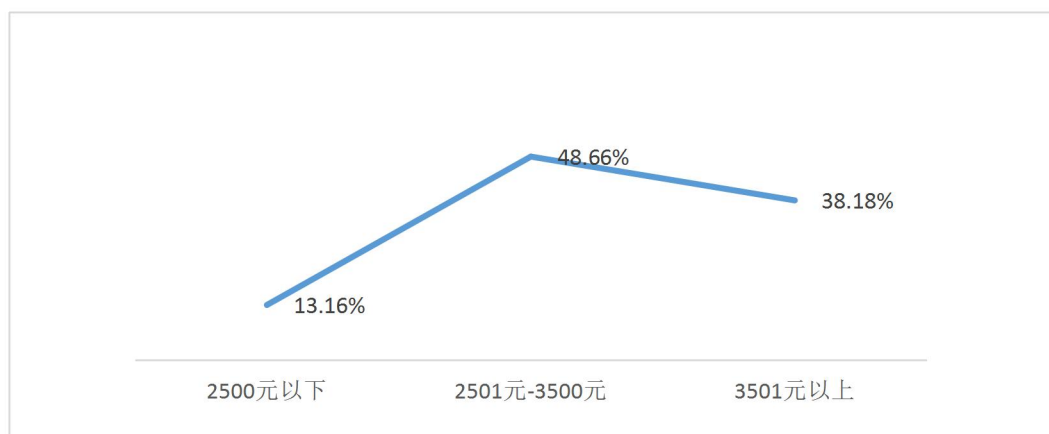


图 2-1 2018 届本科毕业生实际薪酬分布

注：薪酬包括能折算为现金的工资、福利等。

数据来源：数据调查网站（问卷网）。

（二）工作满意度

学校 2018 届本科毕业生对目前工作的满意度处于较高水平，其中满意度为 96.47%，可见本科毕业生对工作满意度整体评价较高。

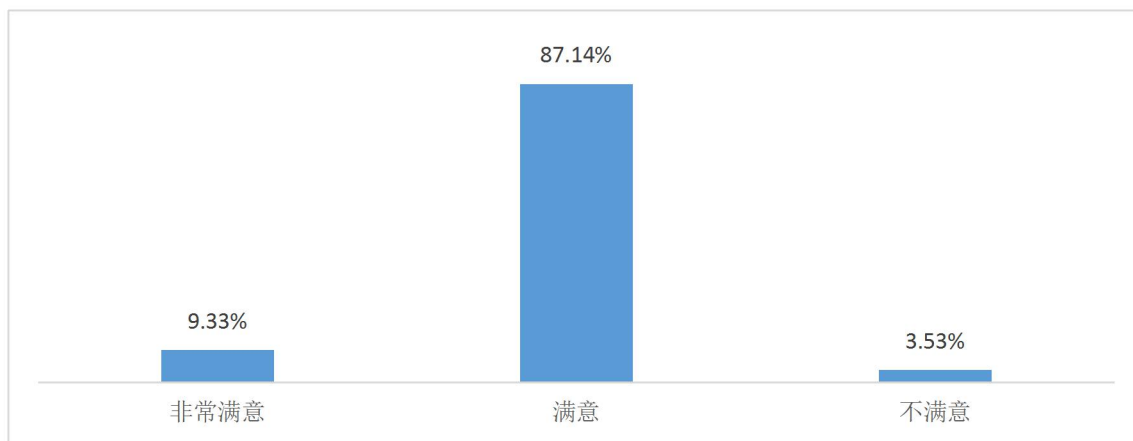


图 2-2 2018 届本科毕业生对工作满意度

数据来源：数据调查网站（问卷网）。

二、专科毕业生就业质量相关分析

（一）薪酬水平

薪酬区间：2018 届专科毕业生的实际薪酬 2500 元以上的占比 88.24%，总体就业质量较高。

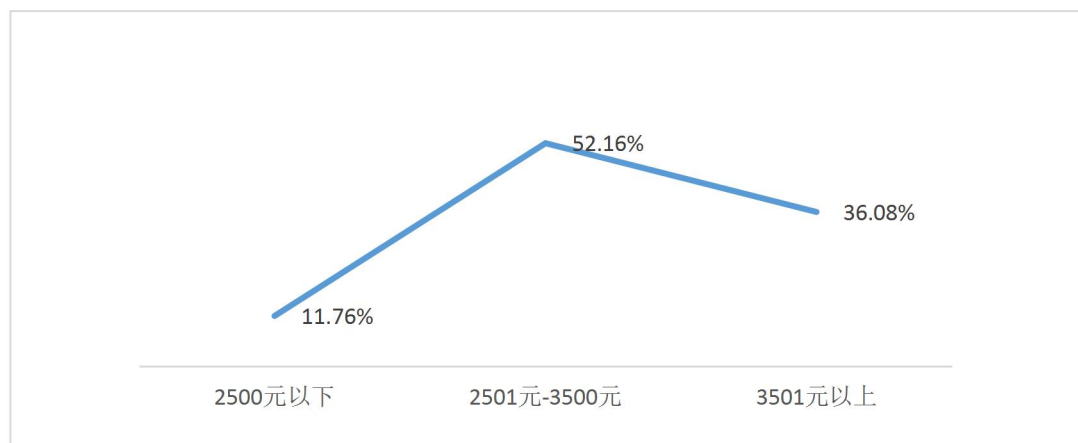


图 2-3 2018 届专科毕业生实际薪酬分布

注：薪酬包括能折算为现金的工资、福利等。

数据来源：数据调查网站（问卷网）。

（二）工作满意度

学校 2018 届专科毕业生对目前工作的满意度处于较高水平，其中满意度为 94.99%，可见专科毕业生对工作满意度整体评价较高。

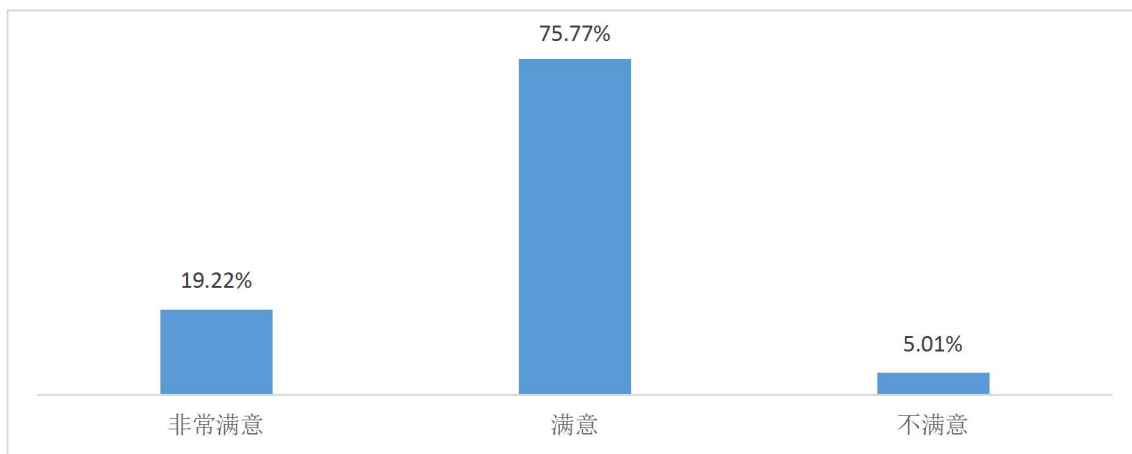


图 2-4 2018 届专科毕业生对工作满意度

数据来源：数据调查网站（问卷网）。

第三章 就业发展趋势分析

一、毕业生规模与就业率趋势分析

学校历来重视毕业生的就业工作，将实现毕业生的充分就业和高质量就业作为工作重心。就业率始终保持在重庆市高校前列，具体如下图所示。

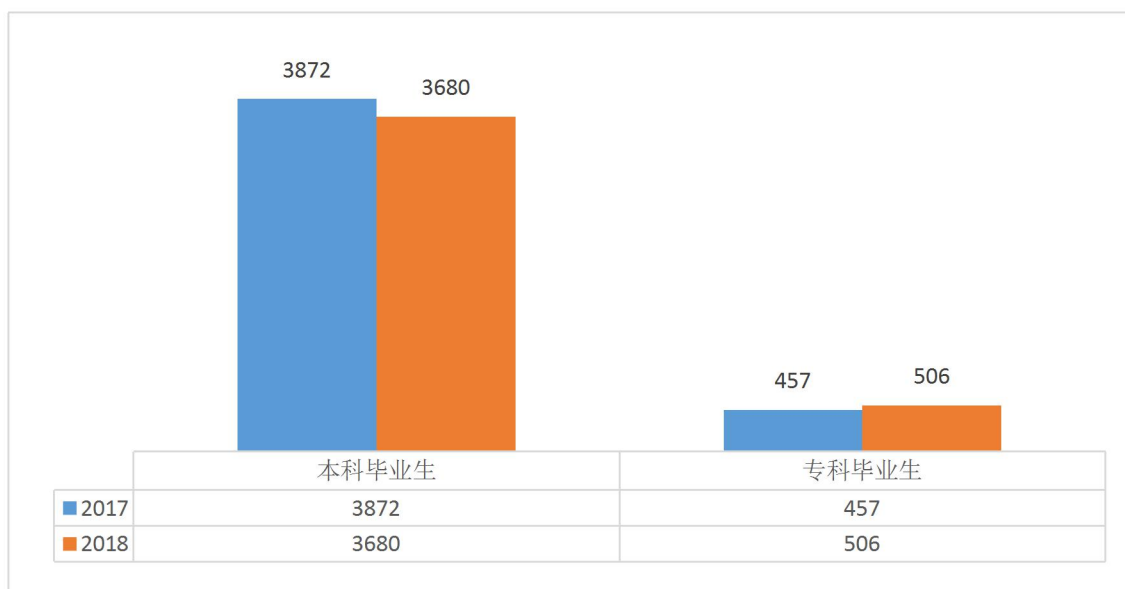


图 3-1 2017-2018 届本科毕业生规模（单位：人）

数据来源：重庆市大学中专毕业生就业办公信息系统。

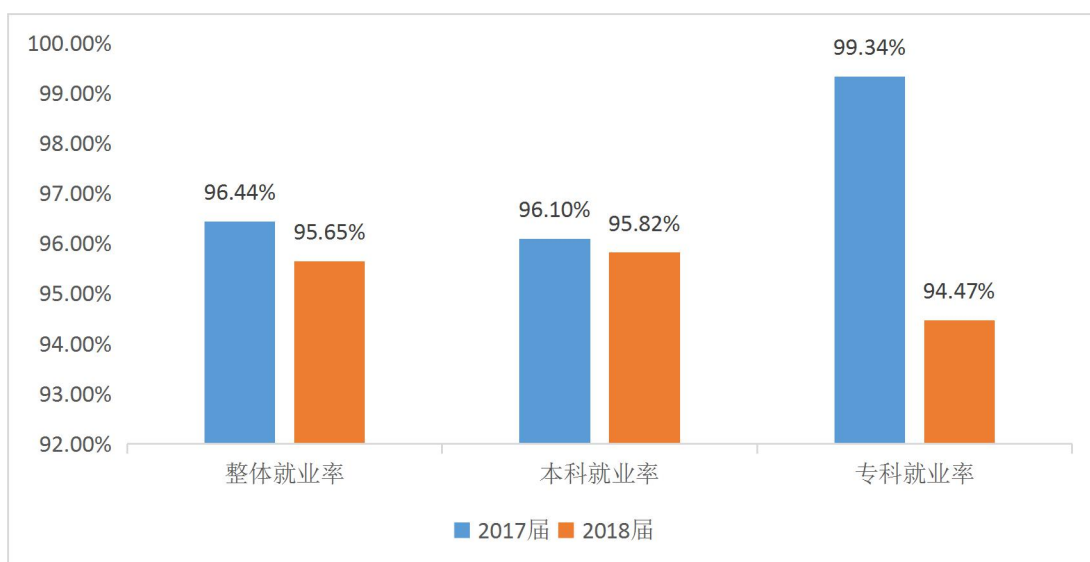


图 3-2 2017-2018 届 12 月 20 日毕业生就业率

数据来源：重庆市大学中专毕业生就业办公信息系统。

二、毕业生主要就业流向趋势分析

2017-2018 届毕业生毕业流向以单位就业为主，始终保持较高水平，均占当年毕业生人的 88% 以上。

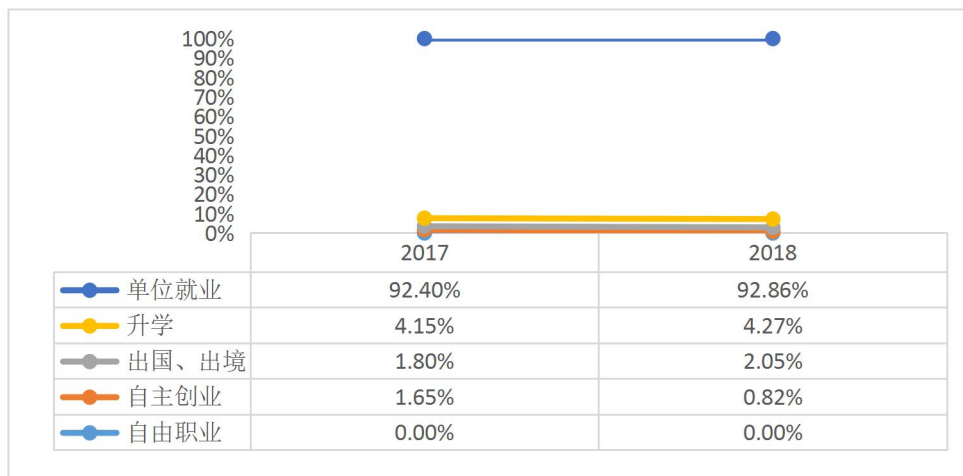


图 3-3 2017-2018 届毕业生毕业去向分布

注：单位就业包括签就业协议形式就业、签劳动合同形式就业、其他录用形式就业。

数据来源：重庆市大学中专毕业生就业办公信息系统。

三、毕业生就业主流单位趋势分析

从近两届毕业生就业单位情况来看，其他企业为就业主渠道，其次为国有企业与出国出境升学。其中，2018 届本科毕业生流向其他企业的比例为 83.27%，较 2017 届毕业生高出 4.71 个百分点；2018 届专科毕业生流向其他企业的比例为 62.13%，较 2017 届毕业生高出 2.14 个百分点。

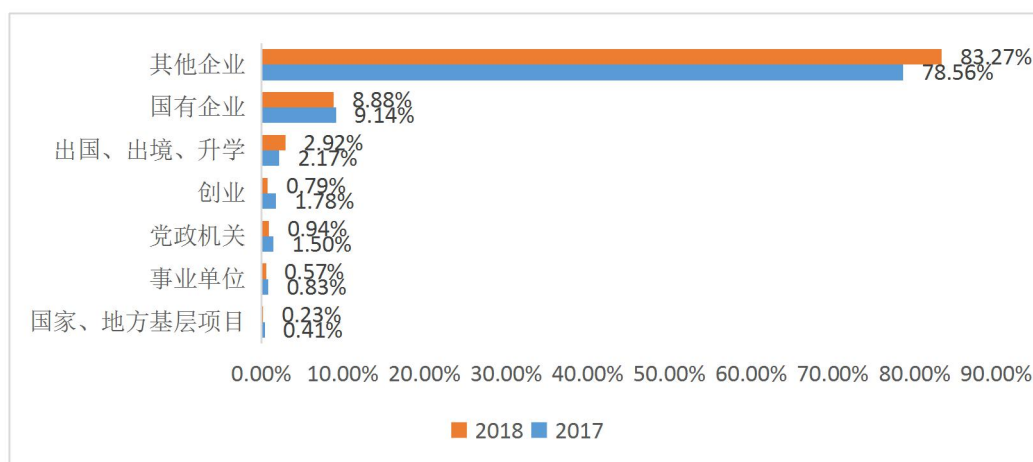


图 3-4 2017-2018 届本科毕业生就业单位分布

数据来源：重庆市大学中专毕业生就业办公信息系统。

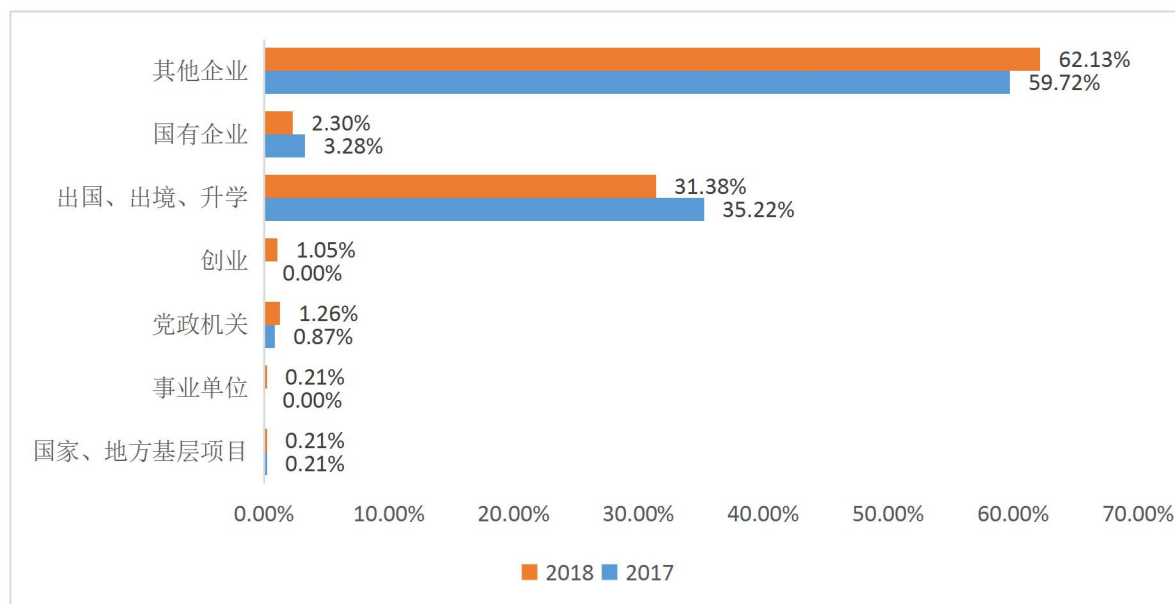


图 3-5 2017-2018 届专科毕业生就业单位分布

数据来源：重庆市大学中专毕业生就业办公信息系统。

第四章就业对人才培养的反馈

重庆邮电大学移通学院高度重视就业对人才培养、招生及专业设置、就业创业服务的反馈与指导，为建立和完善毕业生对人才培养的反馈机制，学校向 2018 届毕业生发放调查问卷，了解他们对母校的满意度、对学校教育教学满意度和就业创业服务的评价。这些调查将为学校有关部门在教育教学改革、人才培养等方面提供数据支持。具体内容如下所示。

一、对学校的整体反馈

98.13%的毕业生对母校感到满意，总体满意度较高。其中本科毕业生对母校的满意度达到 98.45%，专科毕业生对母校的满意度达到 97.49%。我校在校园建设、教育教学、管理服务等方面坚持以学生为本，围绕为学生服务这一中心开展各项工作，有效保障了学生对学校的满意度。

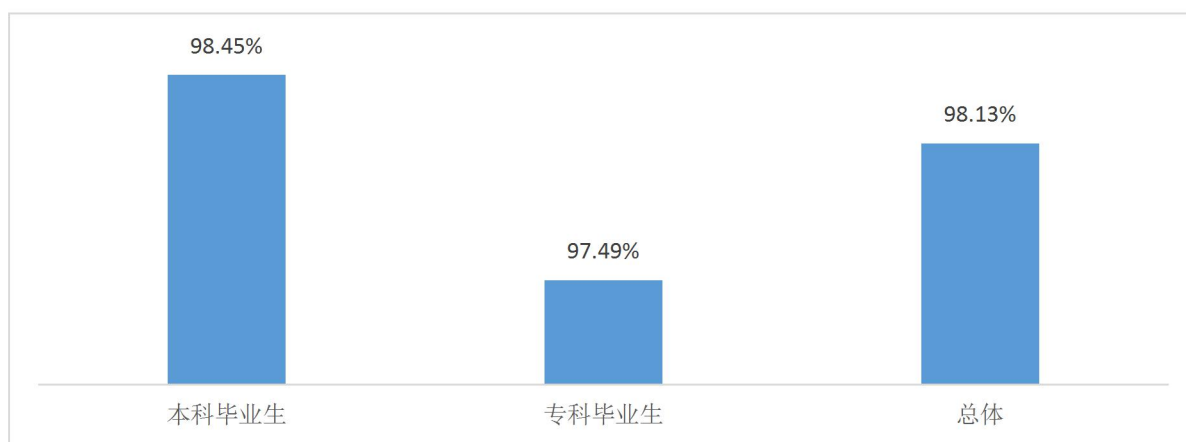


图 4-1 2018 届毕业生对母校的满意度

数据来源：数据调查网站（问卷网）。

二、对学校教育教学的反馈

2018 届毕业生对母校的教育教学满意度为 98.07%。其中本科毕业生对母校教育教学的满意度为 98.22%，专科毕业生对母校的教育教学满意度为 96.66%。教学质量是高校办学质量的根本保证，良好的教学质量是学生充分就业与高质量就业的重要基础。

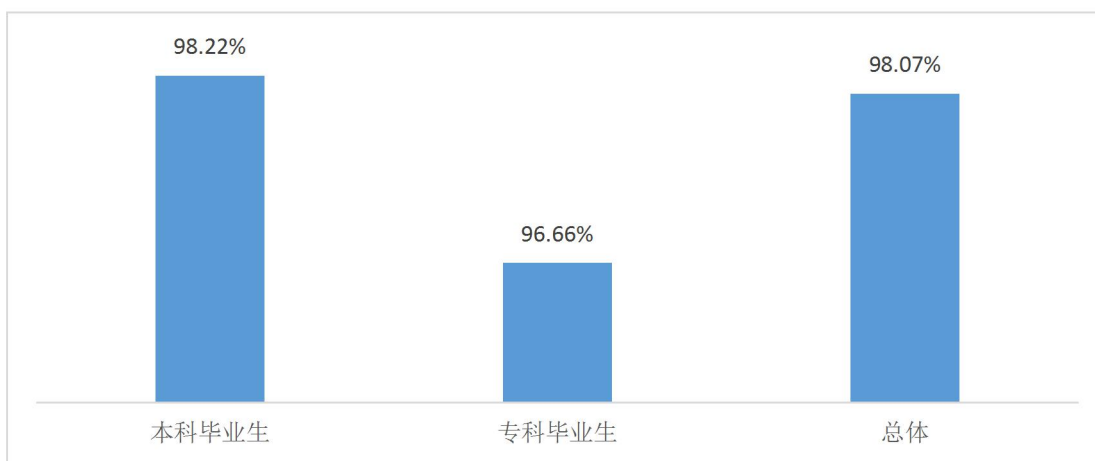


图 4-2 2018 届毕业生对母校教育教学的满意度

数据来源：数据调查网站（问卷网）。

三、对学校就业服务的反馈

2018 届毕业生对母校就业服务满意度为 94.35%。其中本科毕业生对母校就业服务的满意度为 94.52%，专科毕业生对母校就业服务的满意度为 92.76%。我校的就业工作成效显著，对毕业生提供的指导与服务得到了充分认可。

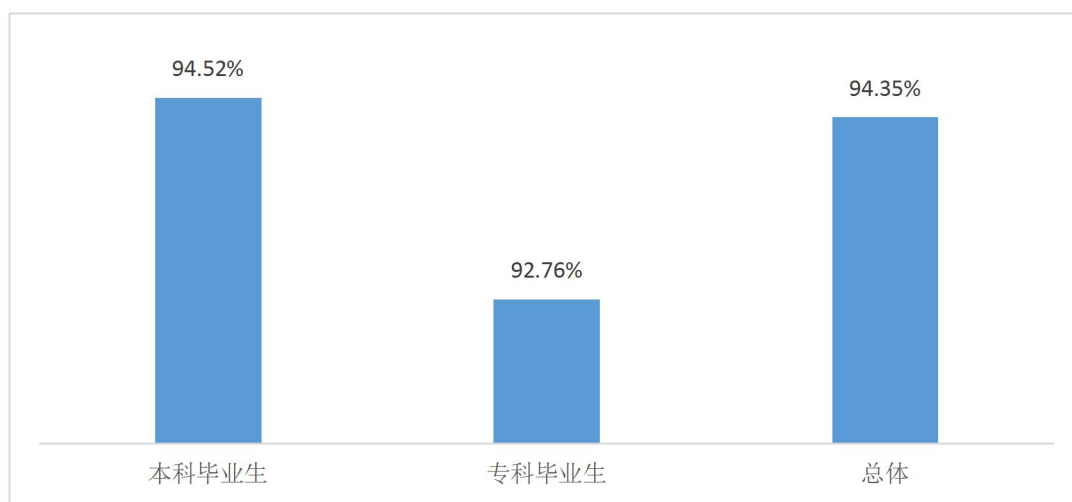


图 4-3 2018 届毕业生对母校就业服务的满意度

数据来源：数据调查网站（问卷网）。

第五章就业工作主要特色及举措

学校以培养“未来社会中坚阶层的领导者”为目标，深化教育教学改革，创新人才培养模式，全面修订人才培养方案，改革探索专业教育、完满教育、通识教育三位一体的人才培养体系，围绕这一人才培养目标，学校在学生的就业能力培养、就业技能塑造、就业渠道拓宽等方面进行了许多积极的尝试，也初步形成了就业工作的一些特色与亮点。

一、实施三位一体人才培养模式，全面提高学生培养成效

解决就业困难问题的核心是提高人才培养质量。为强化实践育人的效果，提高学生的综合素质，我校全面加快推进转型发展，完善人才培养方案，创新“专业教育+通识教育+完满教育”三位一体的人才培养模式。

专业教育培养一技之长。专业教育注重为各领域培养专业技能型人才。学校根据地方经济发展的实际情况，不断优化专业结构，彰显专业特色，提升办学水平。通过重点投入、精心打造，建设具有辐射和示范作用的市级特色专业和校级品牌专业。现有通信工程、电子信息工程、网络工程等 4 个市级特色专业，“轨道交通信号与控制”专业作为学校优势品牌专业加强建设。学校对拟申报的新专业进行了充分的人才需求现状及就业前景分析。本学年新增电信工程及管理、资产评估专业。基本形成了以信息科学技术为特色，以工为主，兼顾文、管、艺等学科，多学科交叉渗透，综合性强、适应面广的学科专业格局。加强实践教学，2017-2018 学年共开设各类实验实训课程 206 门。深度推进产教融合，本学年学校新签订校企合作项目 26 个。

通识教育提高文化素养。通识教育让学生广泛涉猎人文、艺术、科学知识，提升文化品位和素养，培养科学精神和思辨能力，使学生具有较强的批判性思维，创造力和沟通能力。学校逐步形成了 6 个版块 30 余门课程的通识课程体系。学生除核心课程外，还需学习艺术和人文、社会科学、自然科学等课程，每个课程相对独立，小班上课，自由组合。通识教育能帮助学生独立思考、扩展视野，能将不同学科的知识融会贯通。

完满教育促进全面发展。完满教育系统地整合了传统的大学生思想政治教育和共青团工作思路，通过将传统的校园文化活动进行进一步的归纳与梳理，形成了由“艺术修养与实践”、“竞技体育”、“校园社团活动”、“志愿者服务”四个版块组成的完满教育，同时将完满教育纳入学生的培养方案中，作为一个必修课程来对学生进行培养，全面提高学生的语言表达、人际沟通、组织协调、团队精神、社会责任感等综合能力。本学年完满教育围绕“完满教育质量建设”和“基层组织活力提升”两大主题工程，开展各级各类完满教育活动，全过程的促进学生在完满教育中的多元成长，有效提高了学生的综合素质。

二、探索书院制改革，深入强化学生就业竞争力

书院是传统教育阵地赋予现代教育内涵的创新育人机制，是学校全员、全方位、全过程、全天候育人的新举措，有力推动了学生就业竞争力的进一步强化。书院作为社区化、交互性、共享式的育人平台，支撑学校“信息产业商学院”办学愿景，依托领导力、家文化和连接点三核驱动实践育人、文化育人、服务育人质量提升，为学生创造社区共享与朋辈互助的新圈层。各书院围绕隐性领导力和显性领导力，通过个性的功能环境、包容的文化发展、社交的多元覆盖、活动的设计实践、全息共享互助，形成各书院独特的成长体系并相互融合影响，学生在共享互动互助、多元文化浸润中成为有专业技能、有领导思维、有情怀责任的新青年，为未来完满的生活做准备。

书院为移通学子构建扁平化互动式朋辈互助格局。书院对大学生生活和成长空间实行拓展，为不同专业、不同年级、不同班级、不同文化背景的人打造新社交圈层，实现朋辈互助；书院将具有时代社会性且助于学生成长改变的元素、资源植入，扩大学生社交新圈层，持续注入更多新可能，实现联结融合；书院以多元文化、青春成长为主要内容，使学生拥有理想和责任并找到个人与社会的交集，实现浸润共享；书院构建学校、社会、家庭、学生、教师等“1+”对话机制，形成社交新格局，实现扁平互动。

书院为移通学子打造全过程全方位立体成长模式。书院依托青春、个性和多元的硬件场地、功能设施，形成学生喜欢、习惯融入的特有空间，在发展导师的陪伴和共享下，立足于领导力提升、家文化氛围营造，设计、开发、优化完善书院全覆盖的特色项目活动体系。书院与学院以“1+1>2”为导向构建“双院+”学生管理新模式，促进双院差异式、互补式、协作式发展，直接和全面关注学生的改变。

三、开展“双体实训”，系统培养学生技术职场双能力

双体实训（“双体系”教育模式）是中国大学生软件实训的领导品牌，是由中国科学院大学计算与通信工程学院（原中科院研究生院计算与通信工程学院）和知名教育机构天地英才联合创办的“软件技术实战+职场关键能力”两套系统并行的全新教育模式，通过该模式的培养真正实现了学生培养与企业需求的无缝对接。为进一步提高重庆邮电大学移通学院在校学生的就业能力与就业质量，2011年学院斥资近千万全面引入“双体系”教育模式，在校内成立双体系卓越人才教育基地，拥有包含双体实训教育模式和教学内容在内的独立知识产权和注册商标。

双体系卓越人才教育基地实行企业化管理模式，基地的硬件设施严格按照企业模式进行打造，教学团队由拥有惠普、IBM、华为、金蝶软件等大型知名企业从业经历的海内外技术管理骨干组成，学生的学习过程也在模拟的企业环境中进行，有效保证了学生的培训质量，让学生在具备企业需求能力的同时提前适应企业的氛围，为将来的就业奠定良好的基础。双体系卓越人才教育基地于每年的五月份、十一月份面向全校公开选拔 108 名学生进入基地进行为期四个半月的双体实训。

经过系统的培养工作，现基地第一至十四期学员已圆满结业并 100%就业，其中在腾讯、小米、网易、中国航天、惠普、爱立信、中冶赛迪、中科软科技、中国移动、中国电信、中国联通、深信服科技、NTTDATA 等国内外知名 IT 企业从事软件相关工作的学员占比 80%。此外，学员在基地培训期间完成各类软件开发项目 362 余项，获得了各类软件竞赛全国一等奖 1 项，全国二等奖 4 项，全国三等

奖 7 项，重庆市级奖励 120 余项。在长期的教学工作中，基地也积极进行教学研讨，不断提炼教学成果，编写的双体系系列教材《职场关键能力》、《Java 程序设计基础》、《数据库系统原理与运用》等已于人民邮电出版社正式出版。

四、深化校企合作，持续助力学生高质量就业

作为教育部首批应用技术大学试点高校，我校积极通过校企合作的方式推动学生实践能力与就业能力的培养，广泛的与中国联通、中国航天科工集团、用友软件、金蝶软件等一大批行业知名企业建立联系，围绕产学研合作、学生能力培养和实习就业开展合作，仅 2018 年学校就新增合作企业 80 余家，为学生的培养成效的提升与实习就业渠道的拓宽起到了积极的推动作用。

此外，学校还积极探索与企业合作定向培养模式，与企业共同开展人才培养，既实现了学生的提前高质量就业，同时也有效的促进了学校教育方式与企业需求的接轨。目前，我校已先后与中国联通集团开展“联通定向培养班”，与中国航天科工集团第三研究院 304 所开展“航天赛博定向培养班”，与重庆龙湖物业开展“龙湖物业定向培养班”，与五八同城信息技术有限公司重庆分公司开展“神奇 58 定向培养班”，与春秋航空重庆研发中心开展“春秋航空定向培养班”，与重庆红亿机械公司开展“智能制造工程师班”，在定向培养班中植入企业课程，学生完成学业后定向到企业从事相关工作，努力实现工作技能与社会需求的无缝衔接，实现理论与实践的紧密融合，为学生提供更高质量的发展平台和就业空间，扩展学校的影响力。

五、建设创业学院，不断提升学生创新创业水平

我校创业学院成立于 2011 年 10 月，是重庆市高校成立的首个创业学院，创业学院以促进创新创业型人才培养为目标，以校内外创业资源为依托，从创业政策理论研究，创业教育，创业指导培训、综合服务，公司孵化全方位推动大学生创业工作。

创业学院牵头构建了创新创业理论课+创新创业实践课+创新创业专业课的“1+1+X”创新创业课程体系，设置必修学分，面向全体在校学生实施，实现创

创新创业课程在校学生全覆盖。创业学院拥有“双师型”创新创业导师 49 人，开设创业先锋班，举办创业沙龙、创新创业大讲堂、创新创业项目路演、创新创业竞赛等各类实践活动。获得 2018 年“创青春”中国青年创新创业大赛重庆赛区金奖 1 项；重庆市第四届“互联网+”创新创业大赛银奖项目 2 项，铜奖项目 3 项，优秀奖项目 11 项；连续 5 届重庆市创新创业大赛“优秀组织奖”，连续 6 届合川区创新创业大赛“优秀组织奖”，连续 2 年获重庆市级孵化基地绩效评估良好等级获得共计 40 余万建设经费。创业学院负责建设的大学生创新创业孵化基地先后获得“重庆市众创空间”“重庆市市级微型企业孵化园”“重庆市小微企业创业基地”“重庆市创业孵化基地”“青年就业创业见习基地”“重庆市级创意产业基地”“微型企业创业指导站”“微型企业文化创意产业孵化园”“重庆市级创业孵化基地”“共青团青年就业创业见习基地”等 29 项授牌。

六、整合校友资源，以校友工作促学生就业创业

校友是学校发展的宝贵资源，通过整合校友资源来打造校友工作与就业工作的一体化平台是我校在就业工作上的一大特色。为了更好的整合校友资源，拓宽毕业生的就业推荐渠道，2014 年 3 月我校全面启动校友工作，专门成立了重庆邮电大学移通学院校友会。在就业创业指导与服务中心设立校友工作办公室。通过走访校友企业、邀请校友返校参加“校友·成才”主题论坛，与毕业生分享职场的心得与体会；同时也邀请校友返校招聘，提供创业资源，为我校毕业生搭建了更多的就业创业通道和平台。

目前学校已在重庆、四川、浙江、贵州、苏沪、新疆、广东等地区成立地方校友会；也成立了大数据与软件学院、艺术传媒学院、远景学院、智能工程学院等七个院系校友会，建设了校友创业联盟。成功的在西南、西北、东南、华南等区域以及计算机、传媒、通信等行业建立了以校友为纽带的就业工作网络，进一步拓宽了学校的就业市场。通过校友工作，目前学校已与 10 余家校友所在企业签署校企合作协议。组织了“校友·成才”主题论坛 63 期，“校友面对面”交流座谈 18 期，邀请了 170 名校友返校通过主题演讲、经验分享、活动指导等方式为 8000 余人次在校学生带去了创业、求职、职场的经验与心得，帮助学生更

加充分的做好了就业准备。我校还举办了多次校友专场招聘会，本学年有 16 个校友企业通过回校招聘、通过校友企业返校招聘、职位推荐等方式为在校毕业生提供了 300 多个就业岗位，有效扩大了学生的就业渠道。