



# 重庆人文科技学院

## 2018 届毕业生就业质量年度报告

重庆人文科技学院 毕业生就业指导与服务中心

2018 年 12 月

## 引 言

根据《教育部关于做好 2018 届全国普通高等学校毕业生就业创业工作的通知》（教学〔2017〕11 号）和重庆市教育委员会有关文件精神，结合学校实际，我校委托重庆市教育评估院作为第三方开展了 2018 届毕业生就业质量跟踪调研。重庆市教育评估院作为第三方机构独立地完成了我校 2018 届毕业生就业质量年度报告（以下简称“报告”）数据的调查、统计和有关指标的计算分析。《报告》对我校毕业生就业质量作出了客观、科学的评价，全面系统反映了 2018 届毕业生就业现状和学校就业工作状况，并以此作为学校招生计划安排、学科专业调整和教育教学改革等方面的重要参考。《报告》内容包括 2018 届毕业生就业基本情况、毕业生就业状况相关分析、就业发展趋势分析、就业创业工作主要做法及成效、对教育教学的反馈五部分。数据来源于两个方面：

1. 《重庆人文科技学院 2018 届毕业生就业方案》。数据统计截止日期为 2018 年 12 月 25 日。使用数据主要涉及毕业生的规模和结构、就业率、毕业去向、就业流向等。

2. 重庆市教育评估院调研数据。《报告》编制过程中，重庆市评估院向我校 2018 届毕业生发放了《毕业生离校前调查问卷》和《毕业生离校半年后调查问卷》，向我校 2018 届毕业生就业单位发放了《用人单位调查问卷》。其中，《离校前调查问卷》本科发放问卷 3930 份，回收 2860 份，回收率为 72.77%；专科发放问卷 366 份，回收 306 份，回收率为 83.61%。《毕业生离校半年后调查问卷》本科发放问卷 3975 份，回收 1956 份，回收率为 49.21%；专科毕业生问卷 438 份，回收 214 份，回收率为 48.86%。《用人单位调查问卷》发放 532 份，回收有效问卷 371 份，回收率 69.74%。

# 目 录

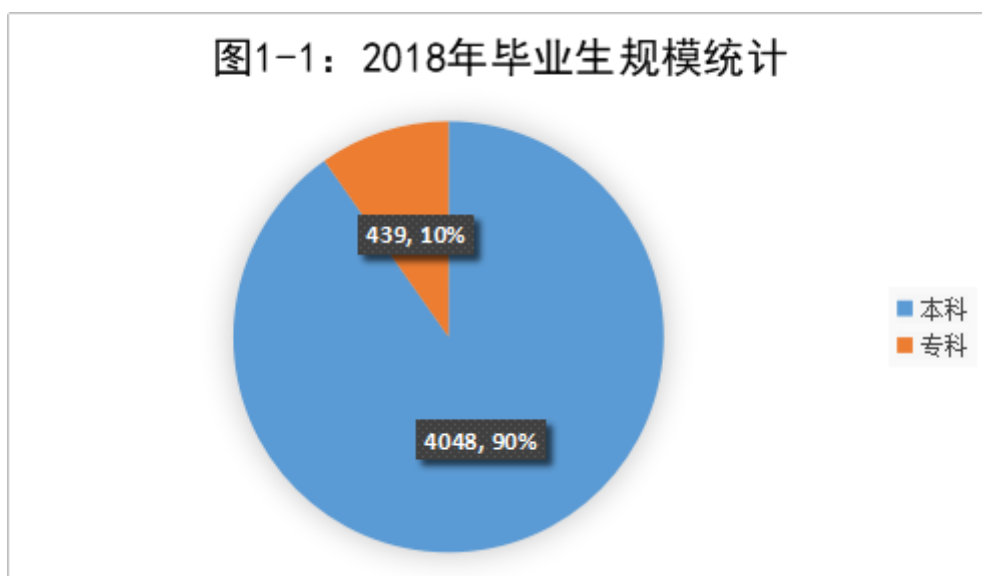
第一部分：毕业生基本情况 .....	1
一、毕业生规模和结构 .....	1
二、毕业生生源 .....	5
三、毕业生就业率 .....	7
四、毕业生流向 .....	10
第二部分 毕业生就业状况相关分析 .....	15
一、求职过程分析 .....	15
二、就业状况分析 .....	17
三、毕业生对就业创业工作的评价 .....	20
第三部分 毕业生就业发展趋势分析 .....	21
一、毕业生人数基本稳定，就业率稳中有升 .....	21
二、毕业生薪酬区间合理，且总体逐年增长 .....	22
三、毕业生留渝工作成主流，主动服务重庆经济发展 .....	22
第四部分 主要做法及成效 .....	23
一、坚持“一把手”工程，强化责任担当 .....	23
二、坚持建章立制，严格规范管理 .....	23
三、坚持示范引领，鼓励基层就业 .....	24
四、坚持以生为本，强化指导服务 .....	24
五、坚持深化改革，提升“双创”水平 .....	25
六、坚持整体规划，推进队伍建设 .....	26
第五部分 就业对教育教学的反馈 .....	26
一、坚持联动机制，优化专业结构 .....	26
二、加强实践教学，培养高素质应用型人才 .....	27
分类说明： .....	28
（一）区域类型划分 .....	28
（二）城市类型划分 .....	28
（三）行业类型划分 .....	32
（四）单位类型划分 .....	34
（五）就业类别划分 .....	34
（六）重庆四大片区划分 .....	34

## 第一部分：毕业生基本情况

### 一、毕业生规模和结构

#### (一) 总体规模

学校 2018 届毕业生共计 4487 人，其中本科学历层次毕业生 4048 人，专科学历层次毕业生 439 人（图 1-1）。



#### (二) 结构分布

##### 1. 专业结构

2018 届毕业生来自 34 种专业，其中本科专业 33 种，专科专业 1 种（表 1-1）。

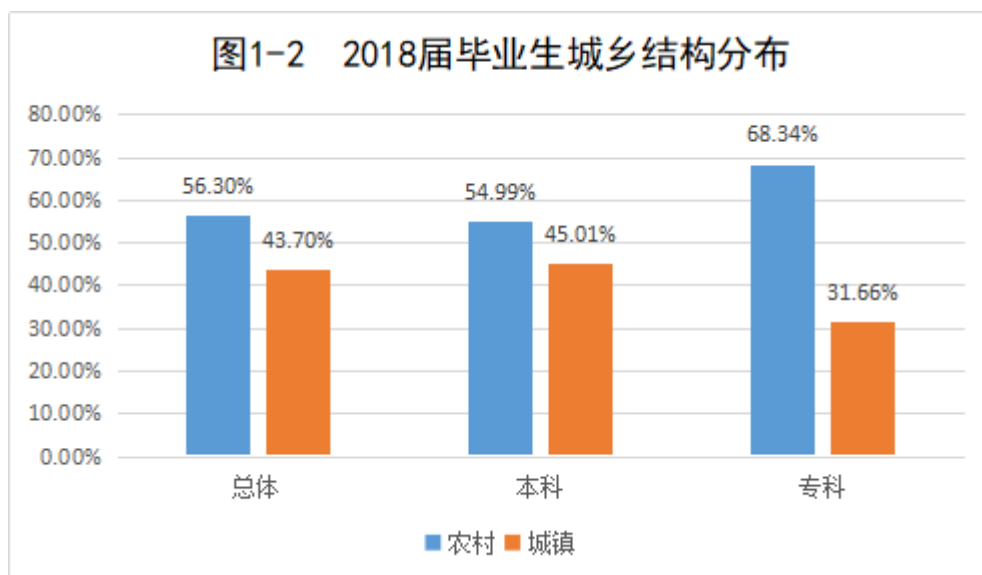
表 1-1：2018 届毕业生人数统计

院系	专业	毕业人数
全校合计		4487
工商学院	小计	1160
	经济学	220
	工程管理	254
	会计学	624

	物流管理	62
政治与法律学院	<b>小计</b>	<b>338</b>
	法学	208
	思想政治教育	130
学前教育学院	<b>小计</b>	<b>208</b>
	学前教育	208
文学与新闻传播学院	<b>小计</b>	<b>738</b>
	汉语言文学	628
	汉语国际教育	18
	新闻学	92
外国语学院	<b>小计</b>	<b>72</b>
	英语	72
机电与信息工程学院	<b>小计</b>	<b>331</b>
	数学与应用数学	115
	机械设计制造及其自动化	83
	汽车服务工程	92
	电子信息工程	41
计算机工程学院	<b>小计</b>	<b>41</b>
	计算机科学与技术	41
护理学院	<b>小计</b>	<b>439</b>
	护理	439
管理学院	<b>小计</b>	<b>204</b>
	人力资源管理	115
	旅游管理	17
	酒店管理	27
	公共事业管理	29
	农村区域发展	16
建筑与设计学院	<b>小计</b>	<b>353</b>
	风景园林	34
	园林	90
	视觉传达设计	104
	环境设计	107
	服装与服饰设计	18
艺术学院	<b>小计</b>	<b>603</b>
	音乐学	118
	音乐表演	83
	美术学	90
	舞蹈学	34
	表演	37
	播音与主持艺术	80
	广播电视编导	161

## 2.城乡结构

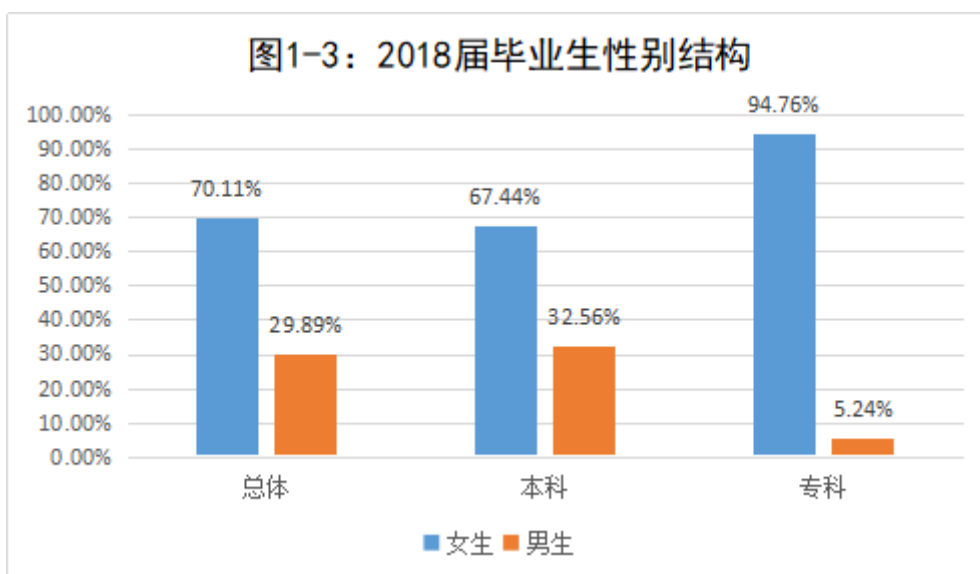
2018 届毕业生中，农村籍学生 2526 人，占毕业生总人数的 56.30%；城镇籍学生 1961 人，占毕业生总人数的 43.70%。其中本科毕业生农村籍 2226 人，占本科毕业生总人数的 54.99%；本科毕业生城镇籍 1822 人，占本科毕业生总人数的 45.01%。专科毕业生农村籍 300 人，占专科毕业生总人数的 68.34%；专科毕业生城镇籍 139 人，占专科毕业生总人数的 31.66%（图 1-2）。



## 3.性别结构

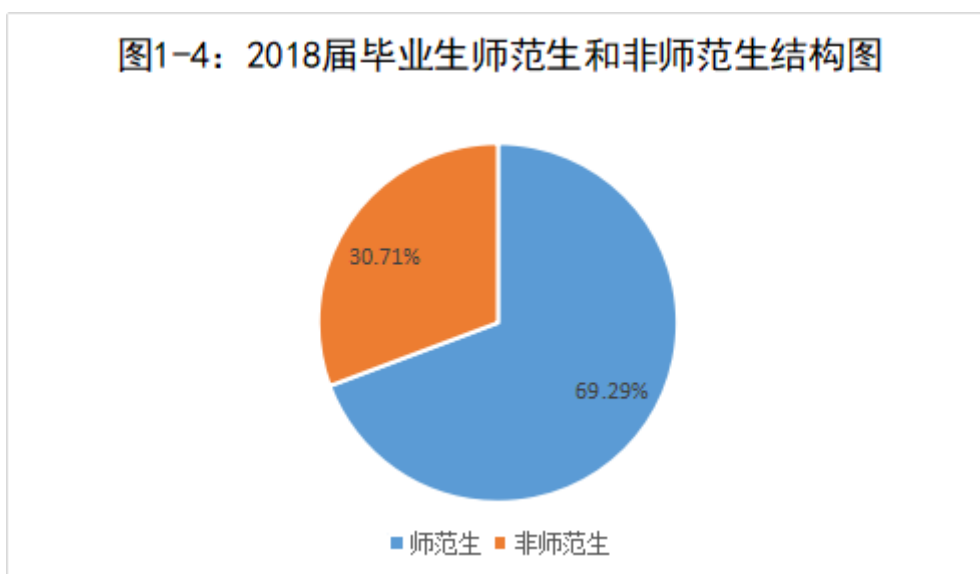
2018 届毕业生中，男生 1341 人，占毕业生总人数的 29.89%；女生 3146 人，占毕业生总人数的 70.11%。其中本科毕业生中男生 1318 人，占本科毕业生总人数的 32.56%；女生 2730 人，占本科毕业生总人数的 67.44%。专科毕业生

中男生 23 人，占专科毕业生总人数的 5.24%；女生 416 人，占专科毕业生总人数的 94.76%（图 1-3）。



#### 4. 师范和非师范结构

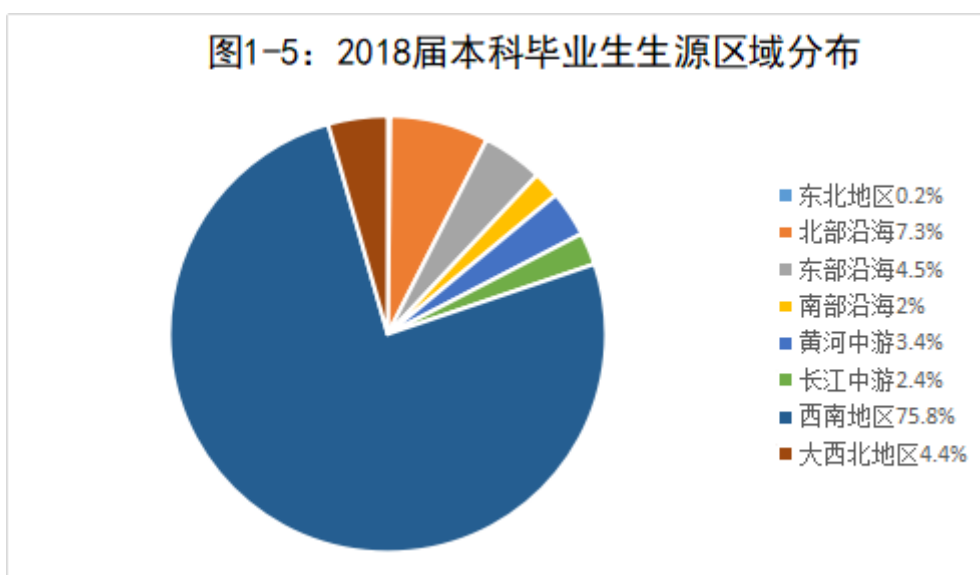
2018 届毕业生中，非师范生 3109 人，占毕业生总人数的 69.29%；师范生 1378 人，占毕业生总人数的 30.71%（图 1-4）。



## 二、毕业生生源

### （一）毕业生生源主要来自于“西南地区”

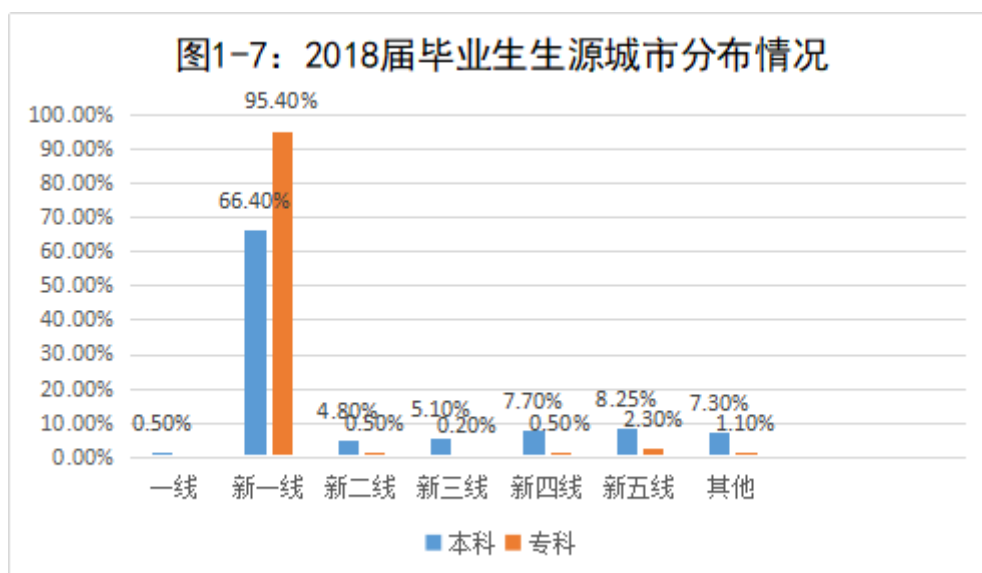
本科毕业生生源区域分布情况为：西南地区占比 75.8%，北部沿海占比 7.3%，东部沿海占比 4.5%，大西北地区占比 4.4%，黄河中游占比 3.4%（图 1-5）。专科毕业生生源区域分布情况为：西南地区占比 97.7%，黄河中游、大西北地区、长江中游分别占比：1.4%、0.7%、0.2%（图 1-6）。





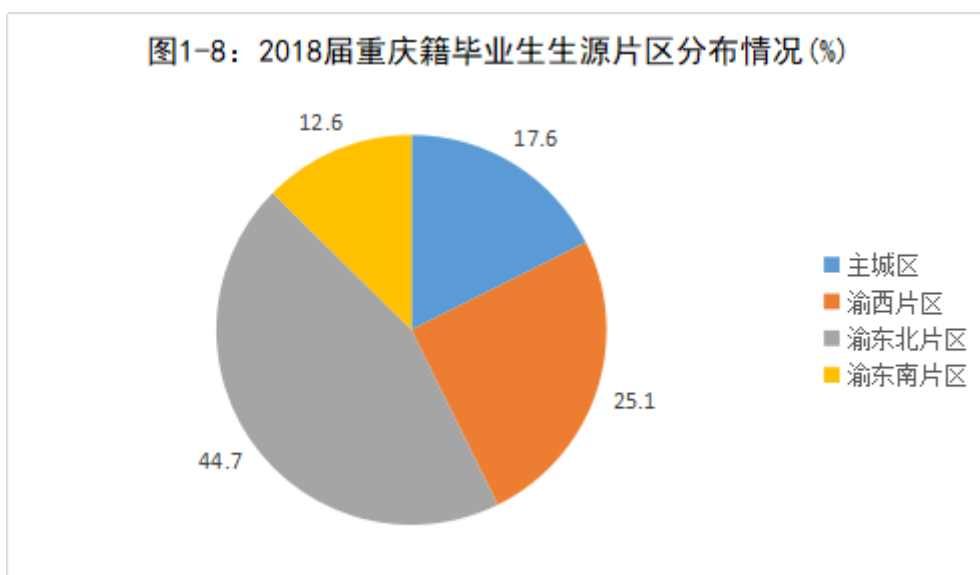
## （二）毕业生主要来自于“新一线”城市

2018 届本科毕业生中，主要生源来自于“新一线”城市，占比 66.4%；新二线、新三线、新四线、新五线分别占比：4.8%、5.1%、7.7%、8.25%。2018 届专科毕业生中，主要生源来自于“新一线”城市，占比 95.4%，新二线、新三线、新四线、新五线分别占比：0.5%、0.2%、0.5%、2.3%（图 1-7）。



## （三）重庆籍毕业生的生源片区主要为“渝东北片区”

2018 届毕业生中，重庆籍毕业生生源片区主要来自于渝东北片区，占比 44.7%；渝西北片区、主城区、渝东南片区分别占比 25.1%、17.6%、12.6%（图 1-8）。



### 三、毕业生就业率

#### (一) 分学院、分专业就业率统计

学校 2018 届毕业生分布在 11 个二级学院，截止 2018 年 12 月 25 日，就业率在 90% 以上的二级学院有 10 个，其中外国语学院（98.61%）、建筑与设计学院（98.58%）、艺术学院（97.51%）、机电与信息工程学院（97.28%）、学前教育学院（97.12%）五个学院就业率超过了 97%（表 1-2）。

学校 2018 届毕业生涉及 34 种专业，有 31 种个专业的就业率均处于 90% 以上；其中汉语国际教育、电子信息工程、旅游管理、风景园林、环境艺术、服装与服饰设计、舞蹈学、表演、广播电视编导等 9 种专业实现了完全就业，就业率达到了 100.00%（表 1-2）。

表 1-2：2018 届毕业生各专业就业率统计

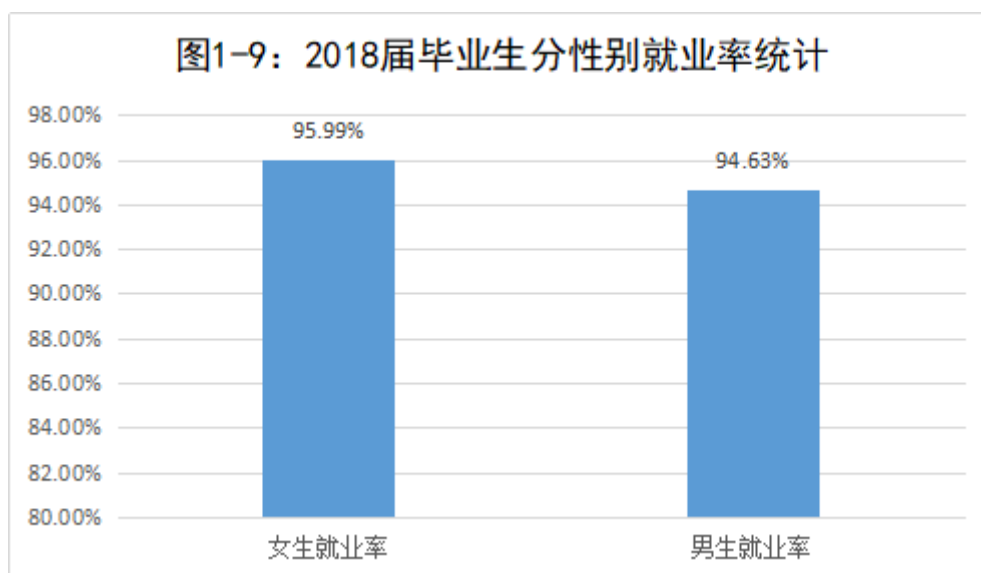
院系	专业	毕业人数	就业人数	就业率%
----	----	------	------	------

<b>全校合计</b>		4487	4289	95.59%
工商学院	<b>小计</b>	<b>1160</b>	<b>1117</b>	<b>96.29%</b>
	经济学	220	208	94.55%
	工程管理	254	244	96.06%
	会计学	624	605	96.96%
	物流管理	62	60	96.77%
政治与法律学院	<b>小计</b>	<b>338</b>	<b>280</b>	<b>82.84%</b>
	法学	208	172	82.69%
	思想政治教育	130	108	83.08%
学前教育学院	<b>小计</b>	<b>208</b>	<b>202</b>	<b>97.12%</b>
	学前教育	208	202	97.12%
文学与新闻传播学院	<b>小计</b>	<b>738</b>	<b>710</b>	<b>96.21%</b>
	汉语言文学	628	603	96.02%
	汉语国际教育	18	18	100.00%
	新闻学	92	89	96.74%
外国语学院	<b>小计</b>	<b>72</b>	<b>71</b>	<b>98.61%</b>
	英语	72	71	98.61%
机电与信息工程学院	<b>小计</b>	<b>331</b>	<b>322</b>	<b>97.28%</b>
	数学与应用数学	115	113	98.26%
	机械设计制造及其自动化	83	77	92.77%
	汽车服务工程	92	91	98.91%
	电子信息工程	41	41	100.00%
计算机工程学院	<b>小计</b>	<b>41</b>	<b>39</b>	<b>95.12%</b>
	计算机科学与技术	41	39	95.12%
护理学院	<b>小计</b>	<b>439</b>	<b>416</b>	<b>94.76%</b>
	护理	439	416	94.76%
管理学院	<b>小计</b>	<b>204</b>	<b>196</b>	<b>96.08%</b>
	人力资源管理	115	111	96.52%
	旅游管理	17	17	100.00%
	酒店管理	27	26	96.30%
	公共事业管理	29	28	96.55%
	农村区域发展	16	14	87.50%
建筑与设计学院	<b>小计</b>	<b>353</b>	<b>348</b>	<b>98.58%</b>
	风景园林	34	34	100.00%
	园林	90	86	95.56%
	视觉传达设计	104	103	99.04%
	环境设计	107	107	100.00%
	服装与服饰设计	18	18	100.00%
艺术学院	<b>小计</b>	<b>603</b>	<b>588</b>	<b>97.51%</b>
	音乐学	118	116	98.31%
	音乐表演	83	82	98.80%
	美术学	90	81	90.00%

	舞蹈学	34	34	100.00%
	表演	37	37	100.00%
	播音与主持艺术	80	77	96.25%
	广播电视编导	161	161	100.00%

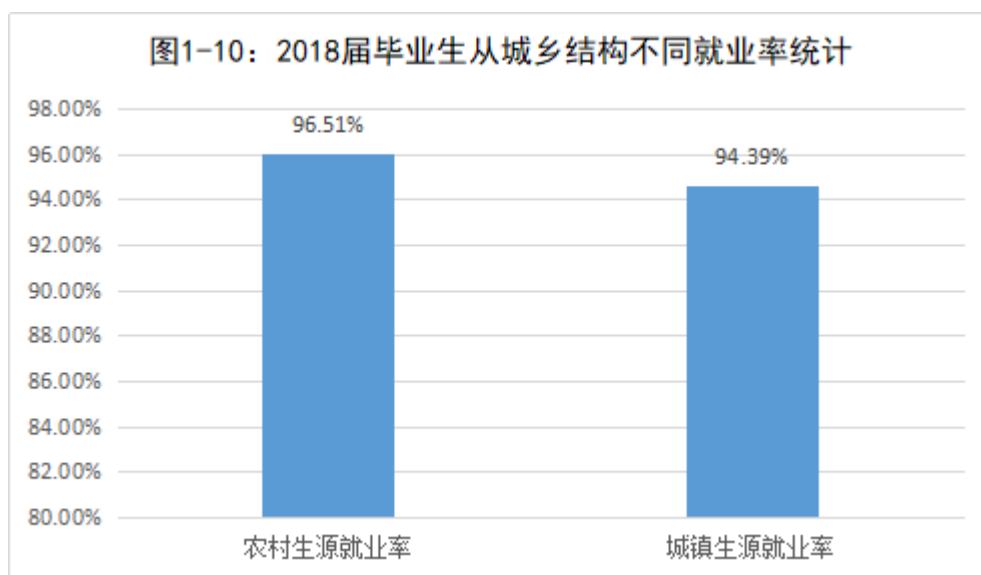
## （二）分性别就业率统计

截止 2018 年 12 月 25 日，学校 2018 届毕业生中，女生共 3020 人就业，就业率为 95.99%，男生共 1269 人就业，就业率为 94.63%（图 1-9）。



## （三）分城乡结构不同就业率统计

截止 2018 年 12 月 25 日，学校 2018 届毕业生中农村生源共 2438 人就业，就业率为 96.51%；城镇生源共 1851 人就业，就业率为 94.39%（图 1-10）。

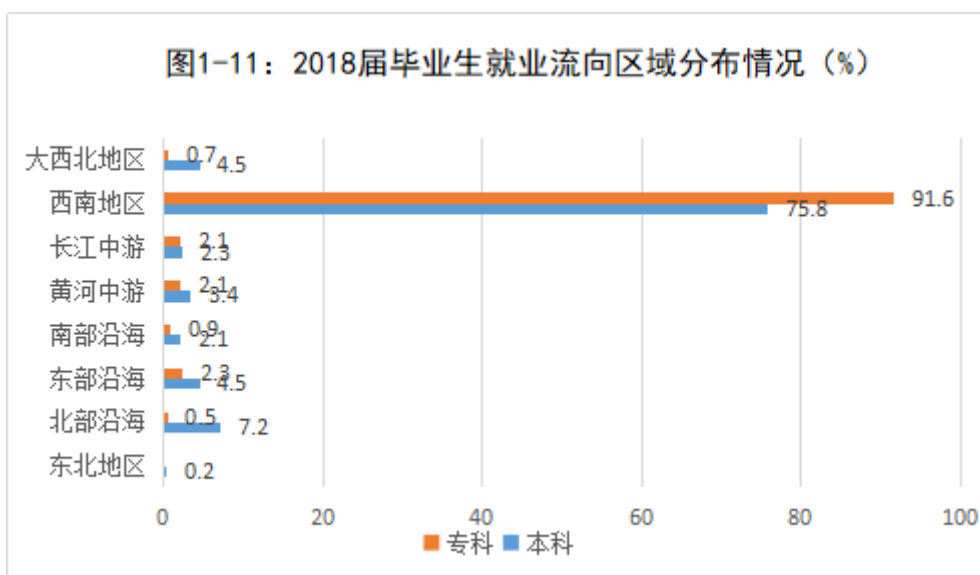


## 四、毕业生流向

### （一）就业区域流向

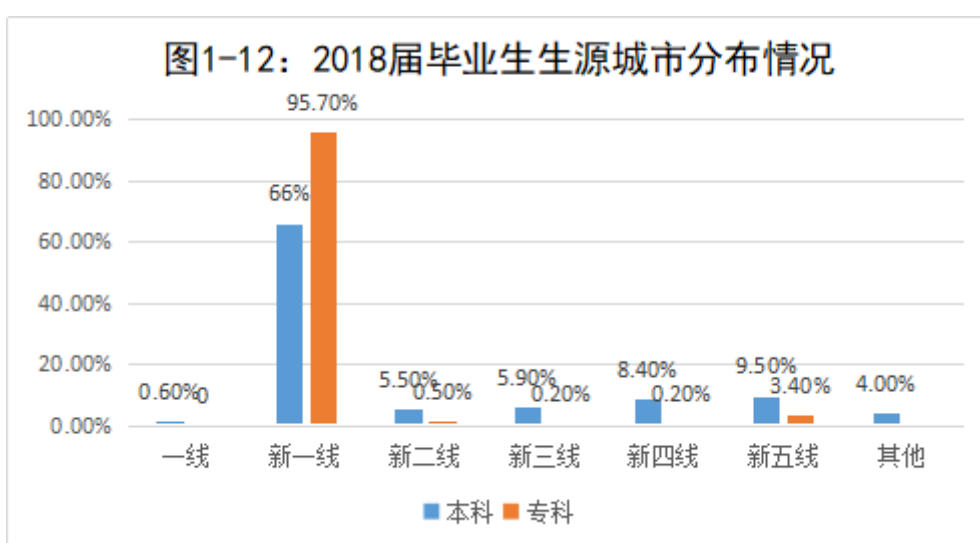
#### 1.2018 届毕业生就业流向区域主要为西南地区

2018 届本科毕业生就业流向区域主要为西南地区，占比 75.8%，北部沿海地区占比 7.2%，东部沿海地区占比 4.5%，南部沿海地区占比 2.1%，黄河中游地区占比 3.4%，大西北地区占比 4.5%。2018 届专科毕业生就业流向区域主要为西南地区，占比 91.6%，北部沿海地区占比 0.5%，东部沿海地区占比 2.3%，南部沿海地区占比 0.9%，黄河中游地区占比 2.1%，大西北地区占比 0.7%（图 1-11）。



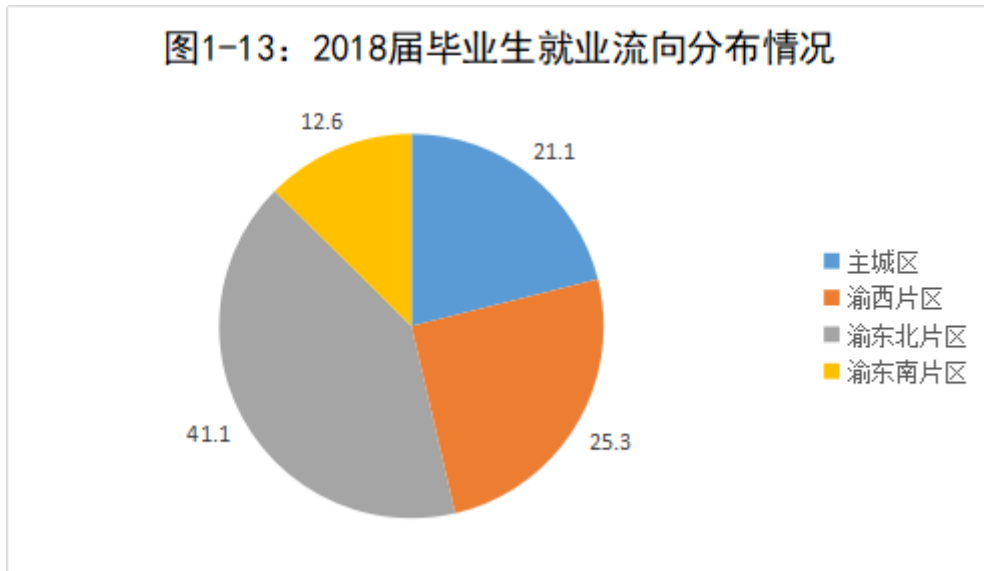
## 2. 毕业生就业城市主要集中在“新一线”城市

2018 届本科毕业就业流向城市主要为新一线城市，占比 66%，新二线、新三线、新四线、新五线分别占比 5.5%、5.9%、8.4%、9.5%。2018 届专科毕业生流向城市主要为新一线城市，占比 95.7%，新二线、新二线、新三线、新四线、新五线分别占比 0.5%、0.2%、0.2%、3.4%（图 1-12）。



## 3. 重庆籍毕业生的流向片区主要为“渝东北片区”

2018 届毕业生中重庆籍毕业生就业流向主要为渝东北片区，占比 41.1%；其次是渝西北片区，占比 25.3%，主城区和渝东南片区分别占比 21.1%和 12.6%（图 1-13）。



## （二）就业行业流向

毕业生在“教育”行业就业的比例最高。2018 届本科毕业生就业行业主要为教育行业，占比 24.4%；在建筑业、信息传输、居民服务、租赁和商务服务业占比分别为：9.1%、8.3%、7.9%、6.8%（图 1-14）。2018 届专科毕业生就业比例较高的行业：服务业占比 13.9%，卫生和社会工作占比 11.6%，建筑业占比 8.9%，教育行业占比 8.9%，制造业占比 7.3%（图 1-15）。

图1-14：2018届本科毕业生就业行业分布情况

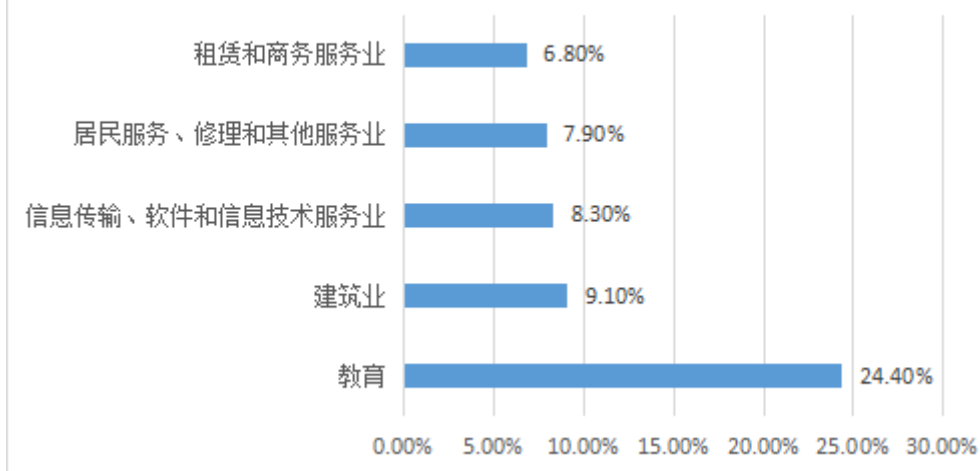
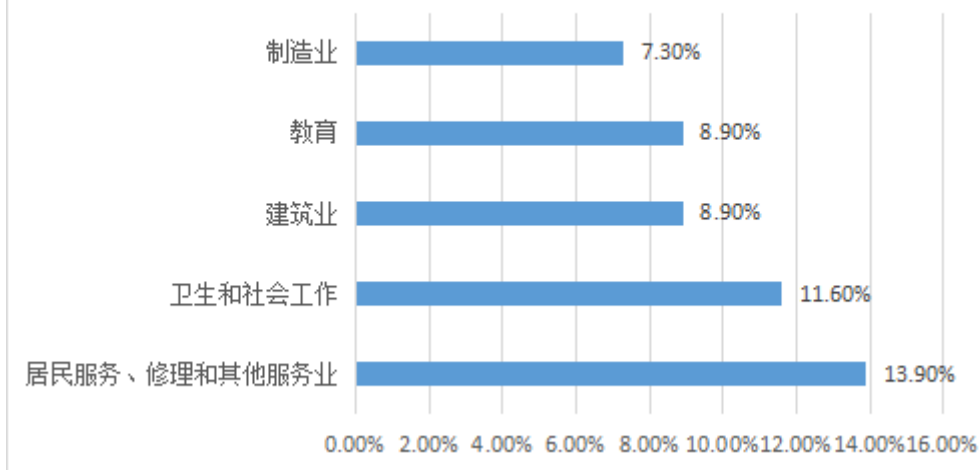


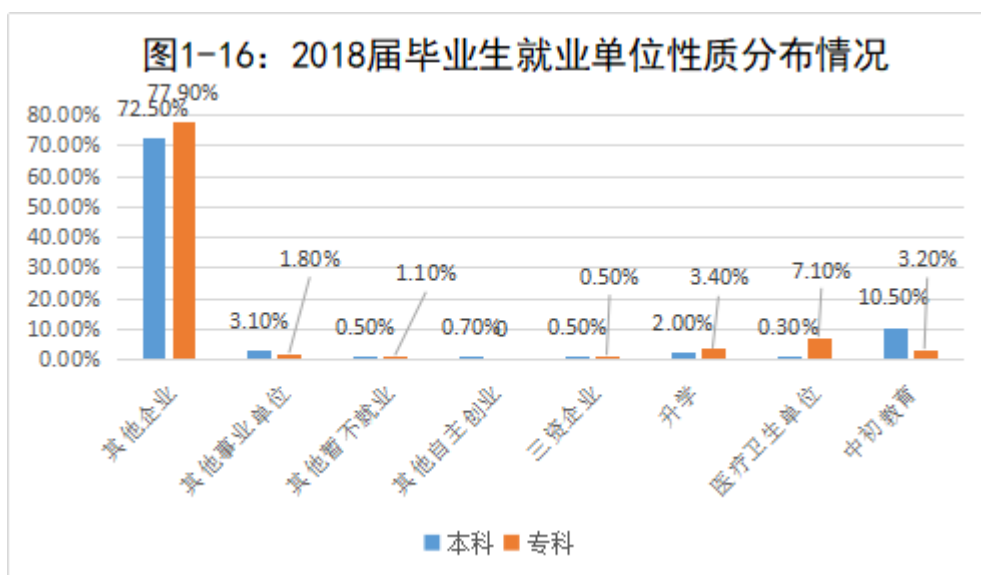
图1-15：2018届专科毕业生就业行业分布情况



### （三）就业单位性质流向

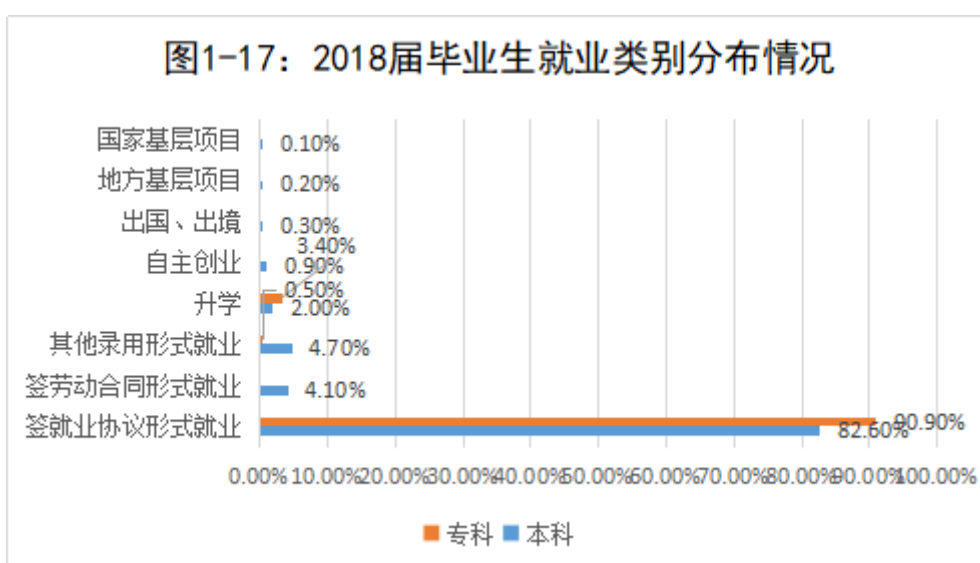
2018 届毕业生就业单位性质主要为其他企业。本科毕业生就业单位性质主要为其他企业，占比 72.5%，其他事业单位占比 3.1%，医疗卫生单位位 0.3%，中初教育占比 10.5%。专科毕业生就业单位性质主要为其他企业，占比 77.9%，其他事业单位占比 1.8%，三资企业占比 0.5%，升学占比 3.4%，医疗卫生单位占比 7.1%，中初教育占比 3.2%（图 1-16）。





#### (四) 就业类别流向

2018 届毕业生的就业类别主要为“签就业协议形式就业”。本科毕业生中就业类别主要是签就业协议形式就业，占比 82.60%，其他录用形式就业占比 4.7%，签劳动合同形式就业占比 4.1%，升学、自主创业、基层就业分别占比：2%、0.9%、0.3%。专科毕业生中就业类别主要是签就业协议形式就业，占比 90.90%，其他录用形式就业占比 0.50%，升学占比 3.4%（图 1-17）。

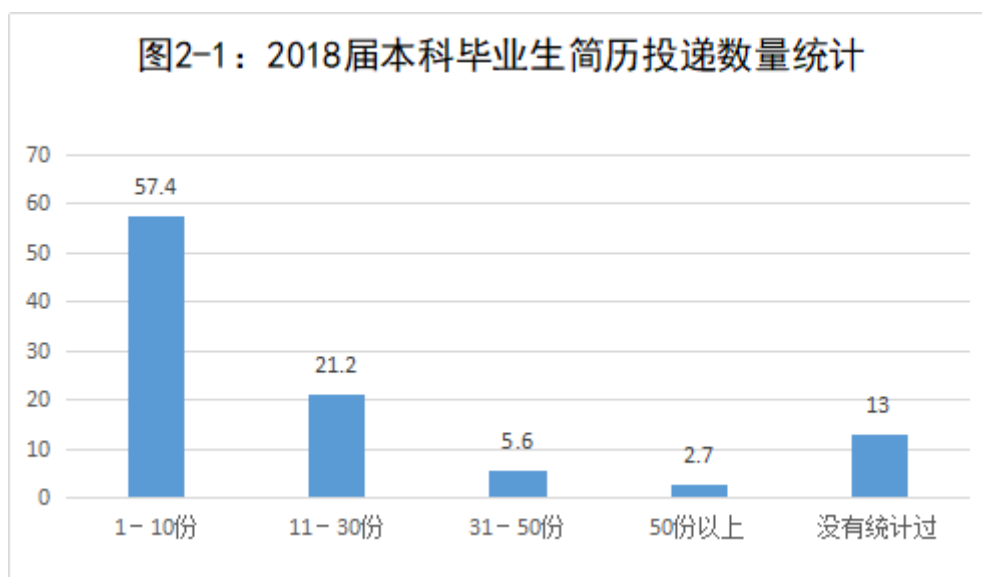


## 第二部分 毕业生就业状况相关分析

### 一、求职过程分析

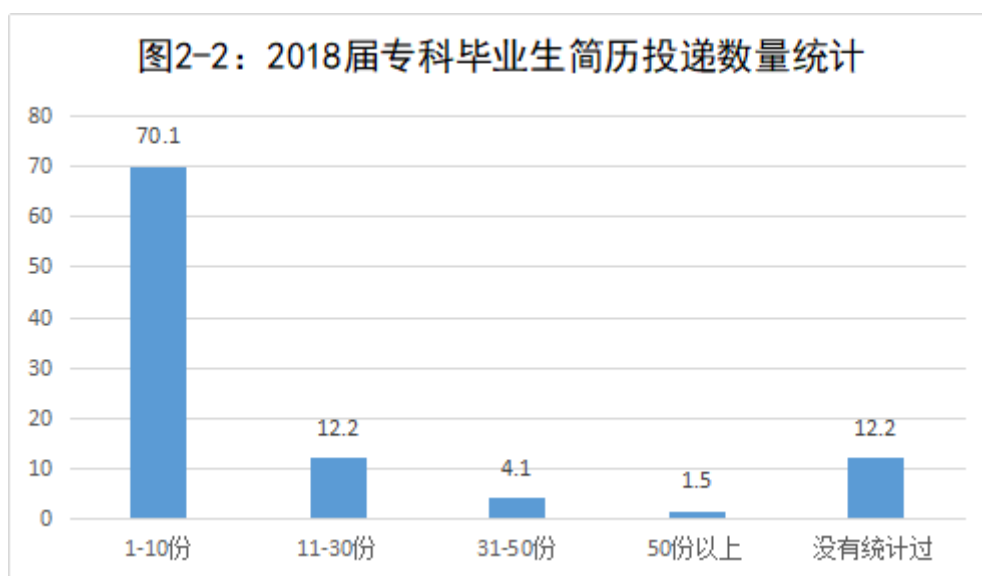
(一) 毕业生简历投递数量主要集中在 1-10 份，求职意愿较强

2018 届本科毕业生离校前求职过程中投递过“1-10”份简历数量的比例最高，为 57.4%；投递过“11-30”份简历数量的比例为 21.2%；投递过“31-50”份简历数量的比例为 5.6%；投递过“50 份以上”简历数量的比例为 2.7%；“没有统计过”投递简历数量的比例为 13.0%（图 2-1）。



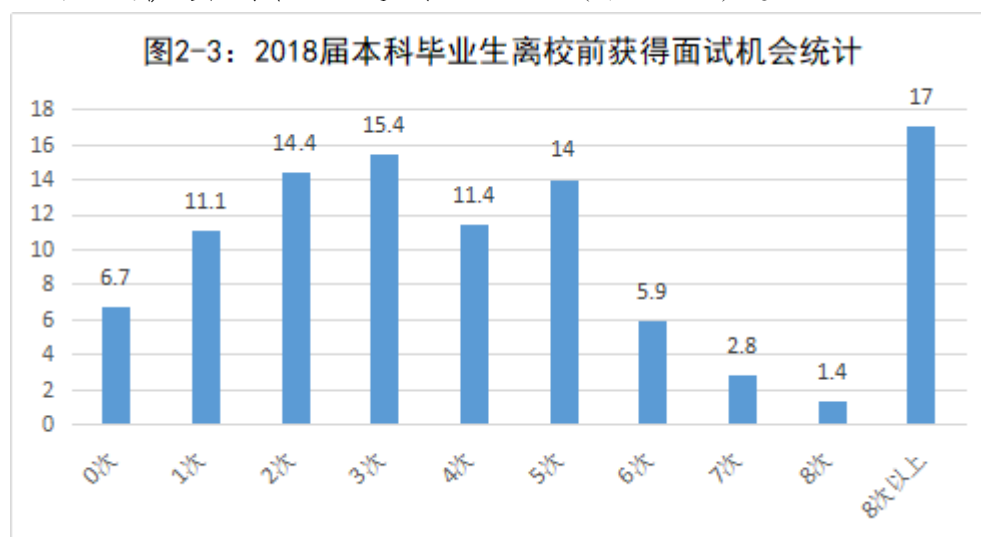
2018 届专科毕业生离校前投递过“1-10”份简历数量的比例最高，为 70.1%；投递过“11-30”份简历数量的比例为 12.2%；投递过“31-50”份简历数量的比例为 4.1%；投递过“50 份以上”简历数量的比例为 1.5%；“没有统计过”投递简历数

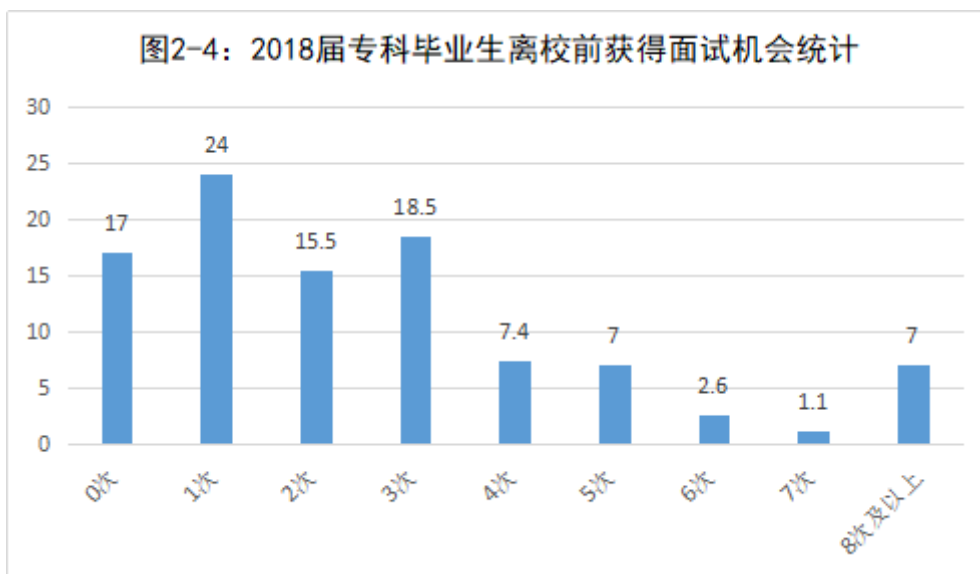
量的比例为 12.2%（图 2-2）。



（二）毕业生离校前获得面试机会的人数较多，求职效果较好

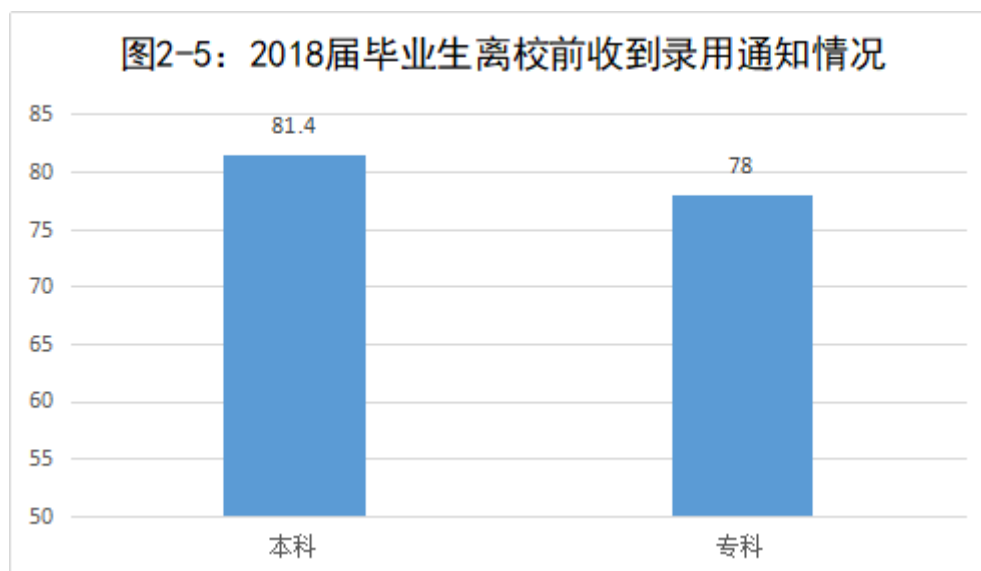
2018 届本科毕业生离校前获得面试机会的比例为 93.3%，获得 3 次及以上面试机会的占比达到 67.9%（图 2-3）；专科毕业生离校前获得面试机会的比例为 83.0%，获得 3 次及以上面试机会的占比达到 43.6%（图 2-4）。





### （三）毕业生离校前收到录用通知的比例较高

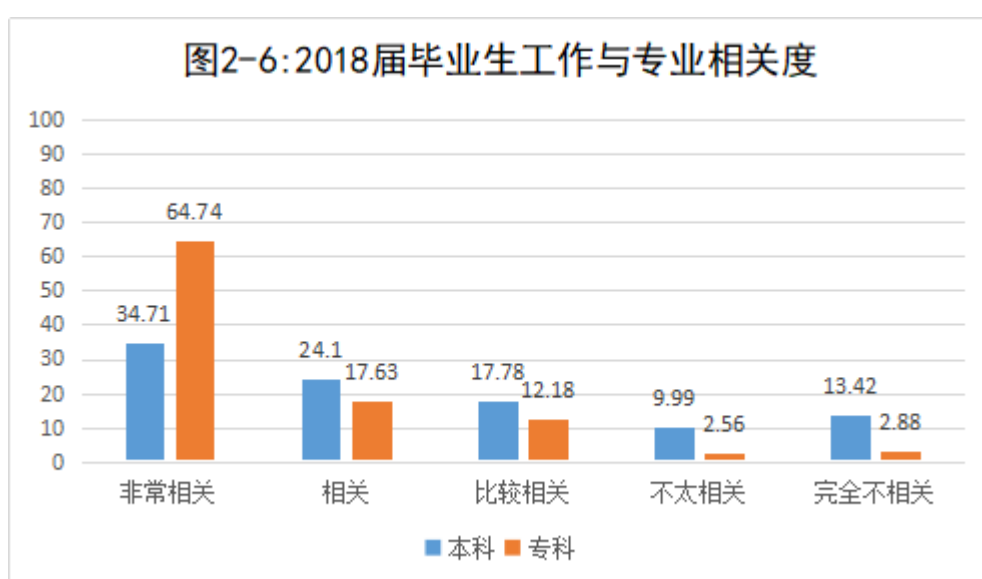
2018 届本科毕业生离校前收到录用通知的比例为 81.4%，2018 届专科毕业生离校前收到录用通知的比例为 78%（图 2-5）。



## 二、就业状况分析

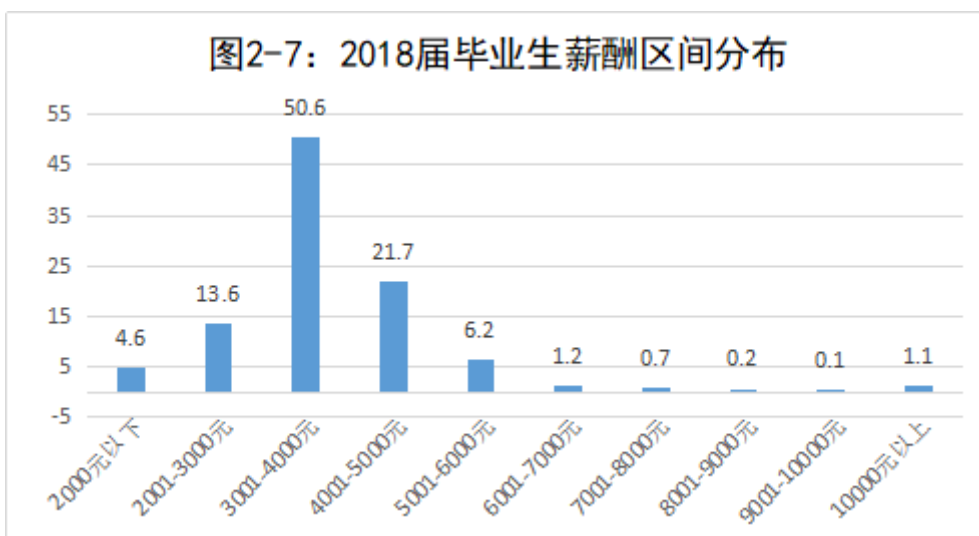
### （一）工作与专业相关度分析

2018 届毕业生目前从事工作与专业的相关度整体较高。本科毕业生专业相关度为 76.59%，不相关的原因主要是现有工作环境好、工作稳定、收入可观等，暂无调整工作打算。专科毕业生专业相关度为 94.55%，不相关的原因主要是不想从事与专业相关的工作，现有工作稳定、工作环境好（图 2-6）。



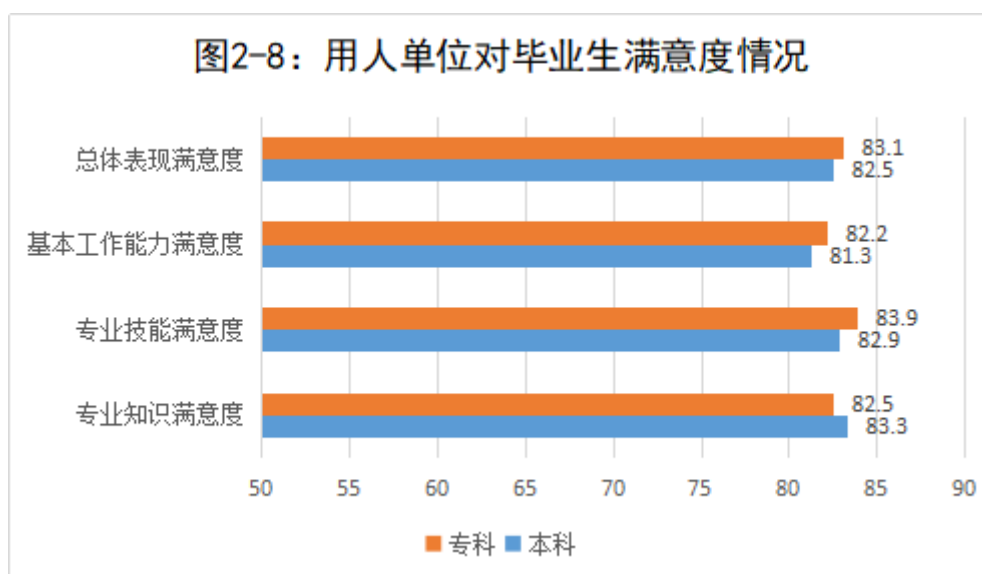
## （二）毕业生薪酬区间分布

2018 届毕业生与工作单位约定的起薪区间主要集中在 3001-4000 元（50.6%），其次是 4001-5000 元（21.7%）、2001-3000 元（13.6%）、5000-6000 元（6.2%）。其中以下 5 种专业起薪超过 7000 元的占比毕业生人数高，分别是：计算机科学与技术（16.7%），表演专业（16.7%），美术学（14.2%），音乐表演（11.2%），舞蹈学（10%）（图 2-7）。



### (三) 用人单位对毕业生满意度分析

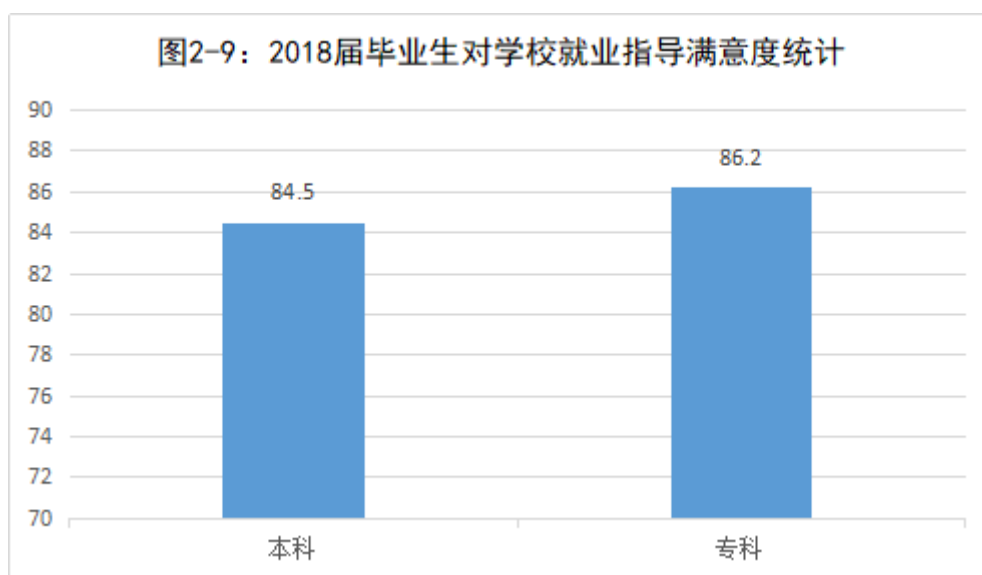
通过开展毕业生用人单位问卷调查，用人单位对学校2018届毕业生给予了较高评价。其中，对2018届本科毕业生的专业知识、专业技能、基本工作能力和总体表现的满意度分别为83.3%、82.9%、81.3%和82.5%。对2018届专科毕业生的专业知识、专业技能、基本工作能力和总体表现的满意度分别为82.5%、83.9%、82.2%和83.1%（图2-8）。



### 三、毕业生对就业创业工作的评价

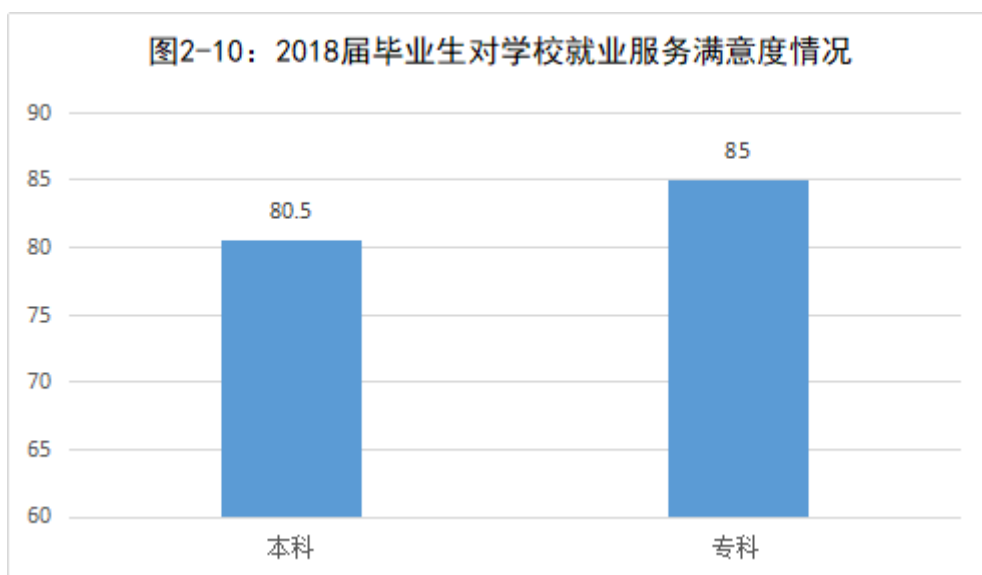
#### （一）对学校就业指导的满意度较高

2018 届本科毕业生对学校就业指导的满意度为 84.5%，其中舞蹈学专业、音乐学专业和公共事业管理专业的本科毕业生对学校就业指导的满意度位于全校前三位，分别为 93.6 %、90.6%和 90.0 %；2018 届专科毕业生对学校就业指导的满意度为 86.2%（图 2-9）。



#### （二）对学校就业服务的满意度较高

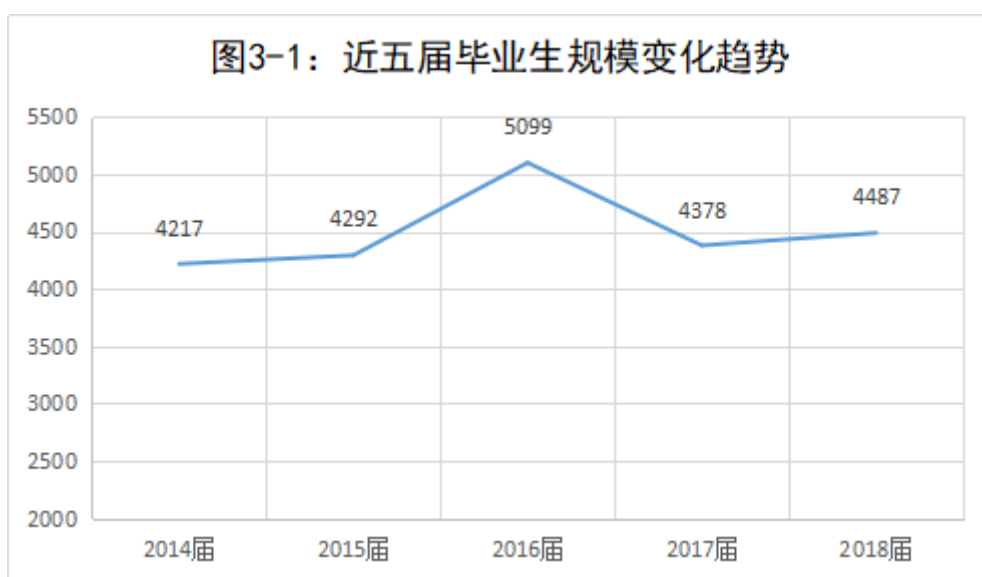
2018 届本科毕业生对学校就业服务的满意度为 80.5%，其中公共事业管理专业、舞蹈学专业和音乐学专业的本科毕业生对学校就业服务的满意度位于全校前三位，分别为 92.0%、91.8%和 89.8%；2018 届专科毕业生对学校就业服务的满意度为 85.0%（图 2-10）。



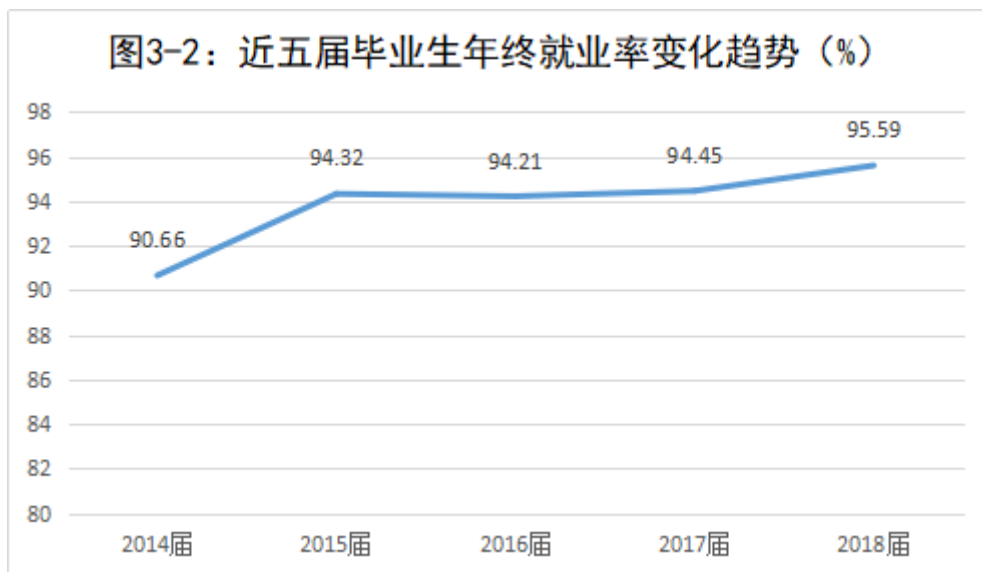
### 第三部分 毕业生就业发展趋势分析

#### 一、毕业生人数基本稳定，就业率稳中有升

学校近五届毕业生的人数基本在 4200-4500 人（2016 年除外）（图 3-1）。近五届毕业生总体就业率始终保持在 90.00% 以上，且稳中有升（2018 届毕业生就业率统计截止 2018 年 12 月 25 日）（图 3-2）。

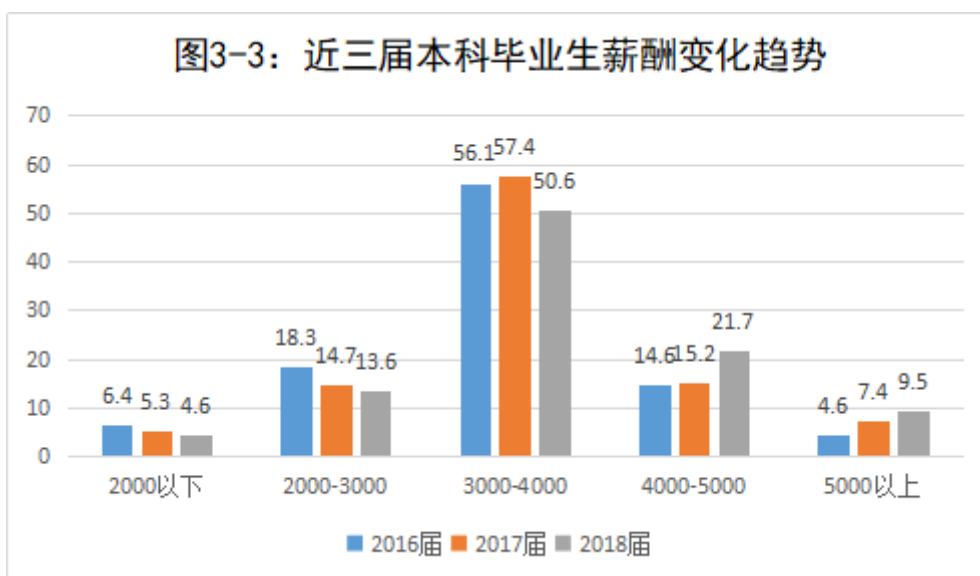






## 二、毕业生薪酬区间合理，且总体逐年增长

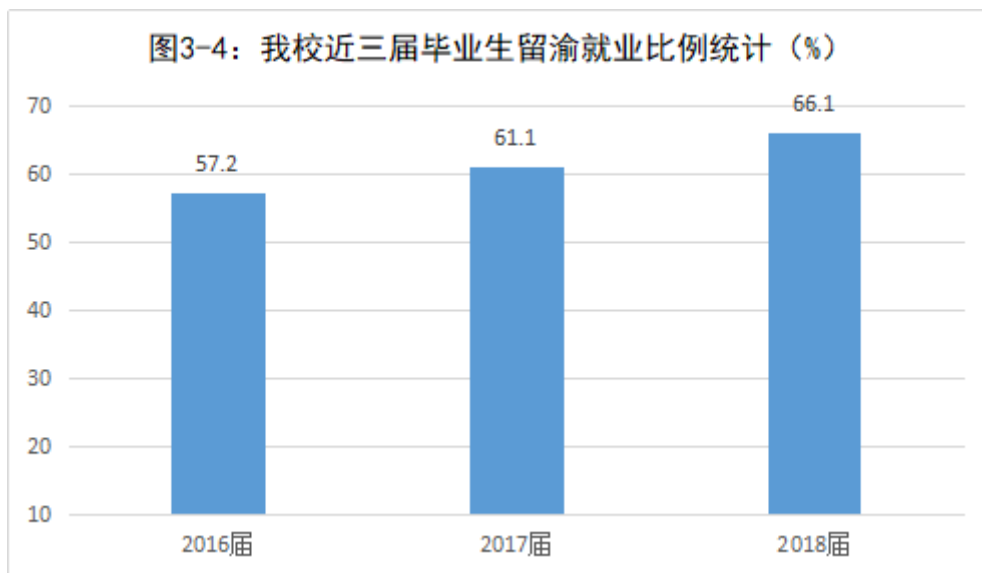
近三届毕业生薪酬在 4000-5000 元、5000 元及以上区间的比例逐年上升,在 2000 元及以下、2000-3000 元、3000-4000 元的比例逐年下降（图 3-3）。



## 三、毕业生留渝工作成主流，主动服务重庆经济发展

学校主动适应重庆市经济社会发展需求变化，主动服务

重庆市经济发展转型升级。2018 届毕业生留渝就业人数比例达 66.10%，毕业生在渝就业表现为“净流入”（图 3-4）。



## 第四部分 主要做法及成效

### 一、坚持“一把手”工程，强化责任担当

就业是最大的民生。学校高度重视毕业生就业创业工作，把毕业生就业创业工作纳入学校工作的重要议事日程，定期专题研究；校、院两级均成立党政主要领导为组长的工作领导小组，完善了“学校主导、部门统筹、学院主体、学生主动、全员参与、齐抓共管”的工作格局，强化了做好就业创业工作的责任担当。根据学校《关于进一步加强毕业生就业创业工作的意见》文件要求，学校年初明确总体要求和工作目标，职能部门、二级学院结合实际确定具体工作目标，制定任务清单，细化工作措施，建立管理台账，压实工作责任。

### 二、坚持建章立制，严格规范管理

修订了《毕业生办理就业手续流程》《就业协议书管理办法》和《毕业生就业指导手册》等规章制度，进一步完善了就业创业数据统计、就业创业真实性核查及就业创业情况通报、约谈、问责等工作机制，严格执行教育部关于大学毕业生就业“三严禁”“四不准”要求，努力确保就业创业工作管理规范。制定《用人单位进校园招聘管理办法》，强化用人单位资质审查，2018年举办专场宣讲会、小型招聘会、大型双选会和就业困难毕业生专场招聘会共计200余场，接待用人单位1100余家，提供岗位16500余个，毕业生人数与提供岗位数比例为1:3.68，其中定向为就业困难群体推荐岗位3000余个。

### **三、坚持示范引领，鼓励基层就业**

通过举办基层就业先进典型事迹报告会、基层就业宣传周和“寻找最美基层就业典型”专题活动等多种形式宣传毕业生服务基层的感人事迹，营造大学毕业生基层就业的良好氛围，鼓励更多毕业生面向基层就业创业。2018年，有87人通过选调生、村官、西部计划、特岗教师、“三支一扶”等基层项目实现就业，其他形式基层就业创业毕业生168人，评选表彰基层就业创业先进典型17人。

通过成立“猎人军事军迷协会”“女子国旗班”“退役士兵宣讲团”等组织开展“征兵宣传进校园”“征兵政策宣讲”等大量富有特色的征兵宣传活动，鼓励学生应征入伍。

### **四、坚持以生为本，强化指导服务**

以学生需求为导向，将生涯规划、就业创业指导教育融入人才培养全过程，依托课堂教学、“第二课堂”创新生涯规划、就业创业教育形式，举办了就业创业主题沙龙、求职意向大调研、简历设计大赛、创新创业大赛、就业创业“行知大讲堂”和 GYB\SYB 创业培训等系列活动，实现了在校学生就业创业指导服务全覆盖。针对毕业生实际需求，组织了考研技巧、公招考试、求职面试及职场适应等相关内容的讲座，实现了毕业生求职前专题培训全覆盖。

坚持对就业困难毕业生进行精准帮扶。2018 年，对家庭经济困难毕业生、建档立卡贫困户毕业生、城乡低保家庭毕业生、残疾人毕业生、“零就业”家庭的毕业生发放学校求职补贴 27.28 万元。对求职技巧欠缺、离校未就业毕业生等各类特殊毕业生群体实行“一生一策”动态管理，通过技能培训、提供就业岗位等方式实现精准帮扶。

## **五、坚持深化改革，提升“双创”水平**

深化创新创业教育改革，建立了“双创”学分转换、实训实践和孵化体系，持续推进创新创业教育融入“人才培养方案、学科与专业建设、课程教学体系、学生第二课堂”，2018 年大学生创新创业训练计划项目获市级及以上立项 21 项；持续营造创新创业教育的良好氛围，2018 年，我校 2600 余名学生组队报名参加第四届全国“互联网+”大学生创新创业大赛，28 个参赛项目进入重庆市级决赛，其中铜奖 9 项，优秀奖 19 项；学生创业项目“共享打印机”获重庆市第六届创新

创业大赛二等奖，1 个项目入选重庆市“优创优帮”大学生创业扶持计划 50 强，学校先后 3 次荣获市级创新创业大赛“优秀组织奖”。

## **六、坚持整体规划，推进队伍建设**

学校高度重视就业创业教师队伍建设，纳入学校教师队伍建设整体规划，定期选派优秀教师外出培训。2018 年，先后选派 50 余人次参加创新创业导师培训班、高校创业工作队伍（咨询服务方向）培训班、职业规划教学(TTT)培训班、GCDF&BCF 生涯规划师双证培训班等。目前，我校共计 2 人首批入选重庆市高校创业就业指导专家库，3 名导师入选重庆市高校创新创业教育社会师资库，5 名导师入选重庆市高校就业创业专家库，4 名导师入选全国万名创新创业导师库。在 2018 年重庆市第二届普通高校就业创业指导教师课程大赛中，学校教师荣获三等奖 1 项、优秀奖 1 项，参赛成绩位列同类高校前列，学校荣获“优秀组织奖”。

## **第五部分 就业对教育教学的反馈**

### **一、坚持联动机制，优化专业结构**

学校一直坚持“招生—培养—就业”一体化联动机制，紧密围绕重庆市支柱产业、战略性新兴产业，以及传统优势产业智能化改造升级等新领域、重点领域的用人需求调整学科结构，优化专业设置和人才培养模式。在保持专业总数相对稳定的前提下，继续扩大工科专业比重，树立专业集群发展理念，打造有明显竞争优势的若干专业群。加快建设服务智

能产业相关学科专业群，加快学科链、创新链与产业链、服务链紧密对接。近两年新增社会体育指导与管理、新能源科学与工程、通信工程、物联网工程等 4 种本科专业。

## **二、加强实践教学，培养高素质应用型人才**

一是加强实验室建设。新建新能源科学与技术、物联网、云计算与大数据等实验室，并新增 800 多万元扩建机电与信息工程学院实验实训室，学校实验实训室达到 139 个，教学科研仪器设备值 1.29 亿元。二是加强校外实践教学基地建设。学校积极与重庆多家企业开展校企合作，与合川区各中小学校开展教育实习，与周边医院开展护理专业的临床实习，与恒大酒店、万豪酒店、北汽银翔等知名企业开展顶岗实习，与重庆市内知名幼儿园合作实施学前教育学院的“驻园研习”制度。学校先后与重庆市合川瑞山中学、合川渭溪中学、重庆链家房地产经纪有限公司、重庆猪八戒教育科技有限公司等单位签订了实践教学基地协议书。目前校外实习实践教学基地已达到 184 个。

## 分类说明：

### （一）区域类型划分

根据国家统计局八大生命区域的划分，将我国划分为：

东北地区（含辽宁省、吉林省、黑龙江省 3 个省）；

北部沿海（含北京市、天津市、河北省、山东省 4 个省市）；

东部沿海（含上海市、江苏省、浙江省 3 个省市）；

南部沿海（含福建省、广东省、海南省 3 个省）；

黄河中游（含山西省、内蒙古自治区、河南省、陕西省 4 个省自治区）；

长江中游（含安徽省、江西省、湖北省、湖南省 4 个省）；

西南地区（含广西壮族自治区、重庆市、四川省、贵州省、云南省 5 个省市自治区）；

大西北地区（含西藏自治区、甘肃省、青海省、宁夏回族自治区、新疆维吾尔自治区 5 个省自治区）；

其他（含港澳台和国外）。

### （二）城市类型划分

城市类型按以下标准划分：

在本报告中，城市类型按以下标准划分：

一线城市（4 个）北京市、上海市、广州市、深圳市

新一线城市、（15 个）成都市、杭州市、武汉市、重庆

市、南京市、天津市、苏州市、西安市、长沙市、沈阳市、青岛市、郑州市、大连市、东莞市、宁波市

二线城市（30个）厦门市、福州市、无锡市、合肥市、昆明市、哈尔滨市、济南市、佛山市、长春市、温州市、石家庄市、南宁市、常州市、泉州市、南昌市、贵阳市、太原市、烟台市、嘉兴市、南通市、金华市、珠海市、惠州市、徐州市、海口市、乌鲁木齐市、绍兴市、中山市、台州市、兰州市

三线城市（70个）潍坊市、保定市、镇江市、扬州市、桂林市、唐山市、三亚市、湖州市、呼和浩特市、廊坊市、洛阳市、威海市、盐城市、临沂市、江门市、汕头市、泰州市、漳州市、邯郸市、济宁市、芜湖市、淄博市、银川市、柳州市、绵阳市、湛江市、鞍山市、赣州市、大庆市、宜昌市、包头市、咸阳市、秦皇岛市、株洲市、莆田市、吉林市、淮安市、肇庆市、宁德市、衡阳市、南平市、连云港市、丹东市、丽江市、揭阳市、延边朝鲜族自治州、舟山市、九江市、龙岩市、沧州市、抚顺市、襄阳市、上饶市、营口市、三明市、蚌埠市、丽水市、岳阳市、清远市、荆州市、泰安市、衢州市、盘锦市、东营市、南阳市、马鞍山市、南充市、西宁市、孝感市、齐齐哈尔市

四线城市（90个）乐山市、湘潭市、遵义市、宿迁市、新乡市、信阳市、滁州市、锦州市、潮州市、黄冈市、开封



市、德阳市、德州市、梅州市、鄂尔多斯市、邢台市、茂名市、大理白族自治州、韶关市、商丘市、安庆市、黄石市、六安市、玉林市、宜春市、北海市、牡丹江市、张家口市、梧州市、日照市、咸宁市、常德市、佳木斯市、红河哈尼族彝族自治州、黔东南苗族侗族自治州、阳江市、晋中市、渭南市、呼伦贝尔市、恩施土家族苗族自治州、河源市、郴州市、阜阳市、聊城市、大同市、宝鸡市、许昌市、赤峰市、运城市、安阳市、临汾市、宣城市、曲靖市、西双版纳傣族自治州、邵阳市、葫芦岛市、平顶山市、辽阳市、菏泽市、本溪市、驻马店市、汕尾市、焦作市、黄山市、怀化市、四平市、榆林市、十堰市、宜宾市、滨州市、抚州市、淮南市、周口市、黔南布依族苗族自治州、泸州市、玉溪市、眉山市、通化市、宿州市、枣庄市、内江市、遂宁市、吉安市、通辽市、景德镇市、阜新市、雅安市、铁岭市、承德市、娄底市

五线城市（129个）克拉玛依市、长治市、永州市、绥化市、巴音郭楞蒙古自治州、拉萨市、云浮市、益阳市、百色市、资阳市、荆门市、松原市、凉山彝族自治州、达州市、伊犁哈萨克自治州、广安市、自贡市、汉中市、朝阳市、漯河市、钦州市、贵港市、安顺市、鄂州市、广元市、河池市、鹰潭市、乌兰察布市、铜陵市、昌吉回族自治州、衡水市、黔西南布依族苗族自治州、濮阳市、锡林郭勒盟、巴彦淖尔市、鸡西市、贺州市、防城港市、兴安盟、白山市、三门峡

市、忻州市、双鸭山市、楚雄彝族自治州、新余市、来宾市、淮北市、亳州市、湘西土家族苗族自治州、吕梁市、攀枝花市、晋城市、延安市、毕节市、张家界市、酒泉市、崇左市、萍乡市、乌海市、伊春市、六盘水市、随州市、德宏傣族景颇族自治州、池州市、黑河市、哈密市、文山壮族苗族自治州、阿坝藏族羌族自治州、天水市、辽源市、张掖市、铜仁市、鹤壁市、儋州市、保山市、安康市、白城市、巴中市、普洱市、鹤岗市、莱芜市、阳泉市、甘孜藏族自治州、嘉峪关市、白银市、临沧市、商洛市、阿克苏地区、海西蒙古族藏族自治州、大兴安岭地区、七台河市、朔州市、铜川市、定西市、迪庆藏族自治州、日喀则市、庆阳市、昭通市、喀什地区、怒江傈僳族自治州、海东市、阿勒泰地区、平凉市、石嘴山市、武威市、阿拉善盟、塔城地区、林芝市、金昌市、吴忠市、中卫市、陇南市、山南市、吐鲁番市、博尔塔拉蒙古自治州、临夏回族自治州、固原市、甘南藏族自治州、昌都市、阿里地区、海南藏族自治州、和田地区、克孜勒苏柯尔克孜自治州、海北藏族自治州、那曲地区、玉树藏族自治州、黄南藏族自治州、果洛藏族自治州、三沙市。

五线城市（129 个）克拉玛依市、长治市、永州市、绥化市、巴音郭楞蒙古自治州、拉萨市、云浮市、益阳市、百色市、资阳市、荆门市、松原市、凉山彝族自治州、达州市、伊犁哈萨克自治州、广安市、自贡市、汉中市、朝阳市、漯

河市、钦州市、贵港市、安顺市、鄂州市、广元市、河池市、鹰潭市、乌兰察布市、铜陵市、昌吉回族自治州、衡水市、黔西南布依族苗族自治州、濮阳市、锡林郭勒盟、巴彦淖尔市、鸡西市、贺州市、防城港市、兴安盟、白山市、三门峡市、忻州市、双鸭山市、楚雄彝族自治州、新余市、来宾市、淮北市、亳州市、湘西土家族苗族自治州、吕梁市、攀枝花市、晋城市、延安市、毕节市、张家界市、酒泉市、崇左市、萍乡市、乌海市、伊春市、六盘水市、随州市、德宏傣族景颇族自治州、池州市、黑河市、哈密市、文山壮族苗族自治州、阿坝藏族羌族自治州、天水市、辽源市、张掖市、铜仁市、鹤壁市、儋州市、保山市、安康市、白城市、巴中市、普洱市、鹤岗市、莱芜市、阳泉市、甘孜藏族自治州、嘉峪关市、白银市、临沧市、商洛市、阿克苏地区、海西蒙古族藏族自治州、大兴安岭地区、七台河市、朔州市、铜川市、定西市、迪庆藏族自治州、日喀则市、庆阳市、昭通市、喀什地区、怒江傈僳族自治州、海东市、阿勒泰地区、平凉市、石嘴山市、武威市、阿拉善盟、塔城地区、林芝市、金昌市、吴忠市、中卫市、陇南市、山南市、吐鲁番市、博尔塔拉蒙古自治州、临夏回族自治州、固原市、甘南藏族自治州、昌都市、阿里地区、海南藏族自治州、和田地区、克孜勒苏柯尔克孜自治州、海北藏族自治州、那曲地区、玉树藏族自治州、黄南藏族自治州、果洛藏族自治州、三沙市。

### （三）行业类型划分

行业类型分类依据国家统计局标准划分为：

- 1.采矿业
- 2.电力（热力、燃气及水生产和供应）业
- 3.房地产业
- 4.公共管理（社会保障和社会组织）
- 5.国际组织
- 6.建筑业
- 7.交通运输（仓储和邮政）业
- 8.教育
- 9.金融业
- 10.居民服务（修理和其他服务）业
- 11.军队
- 12.科学研究和技术服务业
- 13.农林牧渔业
- 14.批发和零售业
- 15.水利（环境和公共设施管理）业
- 16.卫生和社会工作
- 17.文化（体育和娱乐）业
- 18.信息传输（软件和信息技术服务）业
- 19.制造业
- 20.住宿和餐饮业

21.租赁和商务服务业

22.其他

在统计过程中，除了以上前 21 个行业外的均视为“其他”。

#### （四）单位类型划分

单位类型划分为：

1.党政机关；

2.事业单位：科研设计单位，高等教育单位，中初级教育单位，医疗卫生单位，其他事业单位

3.企业：国有企业，民营企业，三资企业，其他企业

4.基层：部队，基层社区

5.其他。

在统计过程中，除了以上前 4 个单位类型外的均视为“其他”。

#### （五）就业类别划分

就业类别按照以下类别划分

不就业拟升学，出国、出境，待就业，地方基层项目，国家基层项目，科研助理，其他录用形式就业，其他暂不就业，签就业协议形式就业，签劳动合同形式就业，升学，应征义务兵，自由职业，自主创业。

#### （六）重庆四大片区划分

1.主城区

2.渝西片区

3.渝东北片区

4.渝东南片区