



凯里学院

2018 届毕业生就业质量年度报告

凯里学院
2018 年 12 月

目 录

学校概况	1
------------	---

第一部分 毕业生就业基本情况

一、毕业生的规模和结构

(一)毕业生规模	3
----------------	---

(二)毕业生的结构分布	4
-------------------	---

1. 毕业生的院系及专业分布	4
----------------------	---

2. 毕业生的性别分布	7
-------------------	---

3. 毕业生的民族分布	8
-------------------	---

4. 毕业生的生源所在地分布	9
----------------------	---

二、毕业生的就业率

(一)毕业生的总体就业率	10
--------------------	----

(二)各院系及专业的就业率	11
---------------------	----

(三)不同特征群体毕业生的就业率	14
------------------------	----

(四)未就业情况及说明	15
-------------------	----

三、毕业流向

(一)毕业生的总体毕业流向	16
---------------------	----

(二)升学(含出国、境)情况	17
----------------------	----

四、就业分布

(一)毕业生的就业单位分布	18
---------------------	----

(二)毕业生的就业行业分布	19
---------------------	----

(三)毕业生的就业地域分布	20
---------------------	----

第二部分 毕业生就业工作举措

一、促进毕业生就业的政策措施

(一)积极引导和鼓励学生扎根西部和基层就业	21
-----------------------------	----

(二)策划举办各型招聘会，努力畅通就业渠道	21
-----------------------------	----

(三)重点帮扶特殊困难群体，解决学生求职实际困难	21
--------------------------------	----

(四)充分挖掘优势资源，丰富就业指导形式	22
----------------------------	----

(五)积极加强校企合作,努力扩大就业途径.....	22
二、毕业生就业相关调研	
(一)用人单位评价	23
1.用人单位对毕业生的满意度.....	23
2.用人单位对毕业生的能力评价.....	24
(二)近三届毕业生求职服务的参与度及有效性.....	25
第三部分 就业质量相关分析	
一、近四届毕业生的整体薪酬水平	26
二、近四届毕业生的工作与专业相关度	27
第四部分 就业发展措施及趋势	
一、就业率	
(一)2016~2018届大专毕业生初次就业率.....	28
(二)2016~2018届毕业本科生初次就业率.....	29
二、毕业去向	
(一)2016~2018届大专毕业生的毕业去向.....	30
(二)2016~2018届毕业本科生的毕业去向.....	31
三、专业调整	32
四、就业趋势	33
(一)仍以本省、学校所在地区就业为主,有向其他省市、地区扩散就业 趋向.....	33
(二)就业面不断扩大,就业行业趋于多元化.....	33
第五部分 对教育教学的评价及反馈	
一、对母校的推荐度和满意度	
(一)近四届毕业生对母校的推荐度	34
(二)近四届毕业生对母校的满意度	35
二、总体核心课程的重要度和满足度	36
三、对教育教学的反馈	37

学校概况

凯里学院坐落在被誉为“森林之州、歌舞之州、神奇之州”大美黔东南苗族侗族自治州州府凯里市。学校源于1958年成立的黔东南大学，校名几经更迭变迁，2006年经教育部批准升格为普通本科院校。升本以来，学校完成了新校区建设搬迁，2010年通过了学士学位授予单位评估，2015年通过教育部本科教学工作合格评估。

学校校园占地面积1676亩，校舍建筑面积32.5万平方米；教学科研仪器设备总值1.24亿元，馆藏纸质图书108.4万册、电子图书382万余册（其中镜像电子图书93万余册，硕博论文289万余册）；现有教职工934人，其中，正高职称114人、副高职称342人，博士115人，全日制在校生11444人，外国留学生132人；设有50个本科专业和少数民族预科，国家级综合改革试点专业1个、省级特色专业2个、省级综合改革专业8个、省级卓越人才培养计划项目专业3个、省级一流专业1个，省级特色重点（支持）学科8个；建有特色重点实验室2个、实验教学示范中心3个、协同创新中心1个、人文社科研究基地1个、省级院士工作站1个、民族古籍研究基地1个、民汉双语服务基地1个，另有黔东南侗学重点研究基地和州级智库“黔东南发展研究院”。

近年来，我校教师先后获纵向科研课题立项868项，其中，国家自然科学基金和社科基金项目51项，省部级项目264项；出版专著、教材184部，发表科研核心期刊论文1563篇，其中CSSCI收录论文共230篇，SCI/EI等国际权威学术文献收录133篇；获省部级科研成果奖54项、地厅级科研成果奖105项、国家授权专利73项。学校坚持开放办学，与黔东南州及各县市建有20多个产学研合作共建项目，与中科曙光、凤凰教育集团、中科汉天下、圆通科技等知名企业建有产教融合项目和协同育人项目，与中国科学院有共建院士工作站项目，与杭州师范大学、同济大学、北京建筑大学、西南民族大学、济南大学等国内高校及台湾万能科技大学、大叶大学、嘉南药理大学等境外高校建有本科生交流项目，与美国佩斯大学、泰国苏南拉里理工大学等多所国外高校有国际学生交流项目和大学生夏令营项目等。

学校先后入选教育部·曙光集团“数据中国·百校工程”项目试点院校、教育部·凤凰卫视集团首批“高校数字媒体产教融合创新应用示范基地项目”学校、教育部“科学工作能力提升计划（百千万工程）”首批试点院校；先后荣获首批“国家级语言文字规范化示范学校”、“国家非物质文化遗产传

承人群培训学校”、“全国示范院士专家工作站”、全国首批国防教育特色学校、“全国职工教育培训示范点”等荣誉称号。

第一部分 毕业生就业基本情况

一、毕业生的规模和结构

(一) 毕业生规模

凯里学院 2018 届毕业生总人数为 2653 人。其中，本科生 2093 人，专科生 560 人。具体情况见图 1-1。

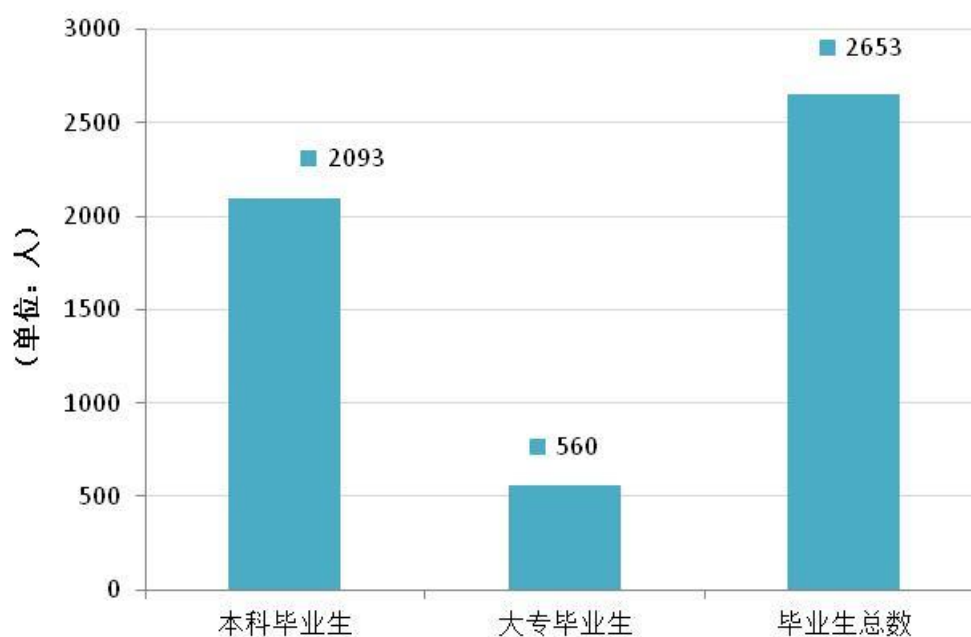


图 1-1 本校 2018 届毕业生规模

数据来源：贵州省普通高校毕业生就业信息管理系统

（二）毕业生的结构分布

1. 毕业生的院系及专业分布

凯里学院 2018 届毕业生分布在 13 个教学分院，共有 35 个本科专业（有不同方向的只算一个专业），9 个专科专业。具体情况见表 1-1。

表 1-1 凯里学院 2018 届各专业毕业生人数分布

学院	专业	人数（人）	百分比（%）
音乐与舞蹈学院	音乐表演	28	15.38
	音乐学	95	52.20
	舞蹈学	29	15.93
	音乐教育（民族民间文化、大专）	30	16.48
	小计	182	6.86
理学院	数学与应用数学	130	76.02
	物理学	41	23.98
	小计	171	6.45
美术与设计学院	美术学	60	31.25
	视觉传达设计	34	17.71
	环境设计	41	21.35
	产品设计	31	16.15
	美术教育（民族民间文化、大专）	26	13.54
	小计	192	7.24
人文学院	民族学	34	15.89
	汉语言文学	130	60.75
	历史学	50	23.36
	小计	214	8.07

学院	专业	人数(人)	百分比(%)
教育科学学院	学前教育	112	25.99
	学前教育(职教师资方向)	9	2.09
	小学教育(理科方向)	45	10.44
	小学教育(文科方向)	54	12.53
	学前教育(大专)	211	48.96
	小计	431	16.25
外国语学院	英语	91	100.00
	小计	91	3.43
体育学院	体育教育	65	50.78
	社会体育指导与管理	40	31.25
	体育教育(民族民间文化、大专)	23	17.97
	小计	128	4.82
建筑工程学院	建筑学	51	21.43
	土木工程	115	48.32
	建筑工程技术(大专)	49	20.59
	建筑工程管理(民族班、大专)	23	9.66
	小计	238	8.97
经济与管理学院	社会工作	35	8.84
	工商管理	75	18.94
	农林经济管理	57	14.39
	农林经济管理(职教师资方向)	46	11.62
	金融保险(大专)	30	7.58
	会计(大专)	153	38.64
	小计	396	14.93
旅游学院	地理科学	57	47.50
	旅游管理	63	52.50
	小计	120	4.52

学院	专业	人数(人)	百分比(%)
马克思主义学院	思想政治教育	50	100.00
	小计	50	1.88
大数据工程学院	光电信息科学与工程	39	29.32
	信息工程	40	30.08
	计算机科学与技术	39	29.32
	移动通信技术(大专)	15	11.28
	小计	133	5.01
大健康学院	化学	45	14.66
	生物科学	47	15.31
	材料化学	40	13.03
	制药工程	56	18.24
	资源环境科学	40	13.03
	园艺	43	14.01
	植物保护	36	11.73
	小计	307	11.57
合计		2653	100.00

数据来源：贵州省普通高校毕业生就业信息管理系统

2. 毕业生的性别分布

2653 名毕业生中，男生 1098 人，占比 41.39%；女生 1555 人，占比 58.61%。男女性别比为 0.71：1。



图 1-2 本校 2018 届毕业生的性别分布

数据来源：贵州省普通高校毕业生就业信息管理系统

3. 毕业生的民族分布

2653 名毕业生中，汉族学生 987 人，占比 37.20%；苗族学生 711 人，占比 26.80%；侗族学生 438 人，占比 16.51%；其他少数民族学生共 517 人，占比 19.49%。



图 1-3 本校 2018 届毕业生的民族分布

数据来源：贵州省普通高等学校毕业生就业信息管理系统

4. 毕业生的生源所在地分布

本届毕业生中，贵州籍的学生共有 2423 人，占毕业生总数的 91.33%；其他省区学生共有 230 人，占毕业生总数的 8.67%，分别来自云南、四川、重庆、广西、甘肃、内蒙、湖南、江西、河南、河北、山西、海南、福建等 13 个省、自治区、直辖市。贵州、外省较集中的毕业生生源所在地分布情况见表 1-2。

表 1-2 凯里学院 2018 届毕业生生源所在地分布情况

生源所在地	人数(人)	占毕业生百分比(%)
黔东南	1286	48.47%
毕节	222	8.37%
黔南	202	7.61%
遵义	180	6.78%
六盘水	144	5.43%
贵州省其它地区	389	14.66%
江西	52	1.96%
重庆	29	1.09%
广西	27	1.02%
湖南	26	0.98%
云南	22	0.83%

数据来源：贵州省普通高等学校毕业生就业信息管理系统

二、毕业生的就业率

（一）毕业生的总体就业率

截至2018年12月6日，本校2018届毕业生就业率为94.99%，与2017届当年同时间段就业率92.23%相比，提高了2.76%。

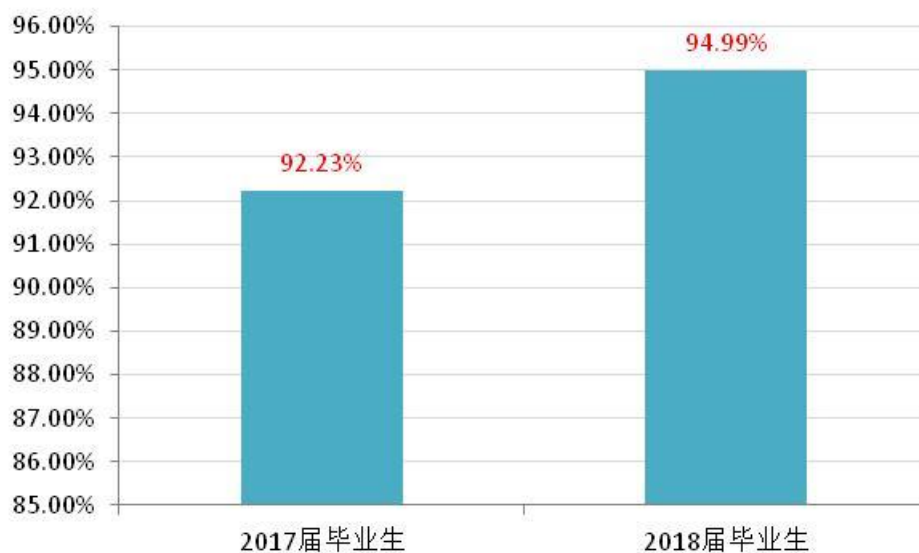


图 1-4 本校 2018 届毕业生就业率

数据来源：贵州省普通高等学校毕业生就业信息管理系统

注：就业人数包括单位就业（签就业协议就业、签劳动合同就业、其他录用形式就业、选调生、村官、“三支一扶”、西部计划、科研助理、国家、地方基层项目、应征义务兵等）国内升学、出国留学及灵活就业（自由职业、自主创业）。就业率=（就业人数/毕业生总人数*100%）

（二）各院系及专业的就业率

按教学分院分，2018 届毕业生共分布在 13 个教学分院。截至 2018 年 12 月 6 日（下同），就业率最高的是经济管理学院，就业率为 99.24%；其次是大数据工程学院，就业率为 98.5%；就业率最低的是旅游学院，就业率为 88.33%。具体情况见表 1-3。

表 1-3 凯里学院 2018 届毕业生就业率按教学分院分布情况

教学分院	人数（人）	就业率（%）
经济管理学院	396	99.24
大数据工程学院	133	98.5
建筑工程学院	238	98.32
外国语学院	91	96.7
美术与设计学院	192	95.31
教育科学学院	192	95.13
音乐与舞蹈学院	431	95.05
体育学院	128	94.53
马克思主义学院	50	94
人文学院	214	93.46
大健康学院	307	91.53
理学院	171	89.47
旅游学院	120	88.33

数据来源：贵州省普通高等学校毕业生就业信息管理系统

按学历与专业分，共有 35 个本科专业，就业率最高的是视觉传达设计、社会工作、工商管理、农林经济管理以及光电信息科学与工程、计算机科学与技术等六个专业，就业率均为 100.00%；就业率最低的是旅游管理、制药工程两个专业，就业率均为 85.71%。具体情况见表 1-4。

表 1-4 凯里学院 2017 届各专业本科生就业率

专业	人数（人）	就业率（%）
音乐表演	28	92.86
音乐学	95	95.79
舞蹈学	29	93.1

2018届毕业生就业质量年度报告

数学与应用数学	130	86.92
物理学	41	97.56
美术学	60	93.33
视觉传达设计	34	100.00
环境设计	41	90.24
产品设计	31	96.77
民族学	34	91.18
汉语言文学	130	93.08
历史学	50	96.00
英语	91	96.70
学前教育	121	97.52
小学教育	99	88.89
体育教育	65	96.92
社会体育指导与管理	40	95.00
建筑学	51	98.04
土木工程	115	99.13
社会工作	35	100.00
工商管理	75	100.00
农林经济管理	103	100.00
思想政治教育	50	94.00
地理科学	57	91.23
旅游管理	63	85.71
光电信息科学与工程	39	100.00
信息工程	40	95.00
计算机科学与技术	39	100.00
化学	45	86.67
生物 科学	47	97.87
材料化学	40	95.00
制药工程	56	85.71
资源环境科学	40	87.50
园艺	43	97.67
植物保护	36	91.67

数据来源：贵州省普通高等学校毕业生就业信息管理系统

共有 9 个专科专业，就业率最高的是美术教育（民族民间文化）、建筑工程

技术、金融保险、移动通信技术等四个专业，就业率均为 100.00%；就业率最低的是体育教育（民族民间文化）专业，就业率为 86.96%。具体情况见表 1-5。

表 1-5 凯里学院 2018 届各专业专科生初次就业率

专业	人数（人）	就业率（%）
音乐教育（民族民间文化）	30	96.67
美术教育（民族民间文化）	26	100.00
学前教育	211	96.68
体育教育（民族民间文化）	23	86.96
建筑工程技术	49	100.00
建筑工程管理（民族班）	23	91.30
金融保险	30	100.00
会计	153	98.04
移动通信技术	15	100.00

数据来源：贵州省普通高等学校毕业生就业信息管理系统

（三）不同特征群体毕业生的就业率

按民族分，2018届共有汉族毕业生987人，就业率为95.04%；共有苗族、侗族毕业生1149人，就业率为95.21%；共有其他少数民族毕业生517人，就业率为94.39%。具体情况见表1-6。

表 1-6 凯里学院 2018 届毕业生就业率按民族分布情况

民族	占毕业生百分比	就业率
汉族	37.20%	95.04%
苗族、侗族	43.31%	95.21%
其他少数民族	19.49%	94.39%

数据来源：贵州省普通高等学校毕业生就业信息管理系统

按性别分，2018届共有男生1098人，就业率为95.08%；共有女生1555人，就业率为94.92%。具体情况见表1-7。

表 1-7 凯里学院 2018 届毕业生就业率按学历分布情况

性别	占毕业生百分比	就业率
男生	41.39%	95.08%
女生	58.61%	94.92%

数据来源：贵州省普通高等学校毕业生就业信息管理系统

按学历层次分，2018届共有本科毕业生2093人，就业率为94.41%。共有专科毕业生560人，就业率为97.14%。具体情况见表1-8。

表 1-8 凯里学院 2018 届毕业生就业率按学历分布情况

学历	占毕业生百分比	就业率
本科	78.89%	94.41%
专科	21.11%	97.14%

数据来源：贵州省普通高等学校毕业生就业信息管理系统

（四）未就业情况分析说明

截至 2018 年 12 月 6 日，2018 届离校未就业的毕业生人数是 133 人。其中，本科 117 人，专科 16 人。

本科未就业毕业生主要集中在数学与应用数学、汉语言文学等师范类专业以及制药工程、旅游管理等非师范类专业，这部分毕业生基本还在参加国家、地方基层项目以及其它国有企事业单位招考；专科未就业毕业生主要集中在学前教育专业，这部分毕业生基本还在参加省、州国立幼儿园教师招考。

未就业原因：一是社会竞争的激烈；二是部分毕业生择业观念滞后——不愿意到外地区和民营企业就业；三是部分专业本届毕业生人数较多（学前教育专 211 人、数学与应用数学、汉语言文学各 130 人），而本地区一时间内能提供给上述专业的国家招考岗位名额有限；四、少部分师范类毕业生因普通话过级不及时办不了教师资格证，影响了参加教师招考。

三、毕业流向

(一) 毕业生的总体毕业流向

截至2018年12月6日,本校2018届毕业生的毕业流向主要是协议就业,占比37.96%;其次是其它录用形式就业,占比19.79%。具体情况见图1-5。

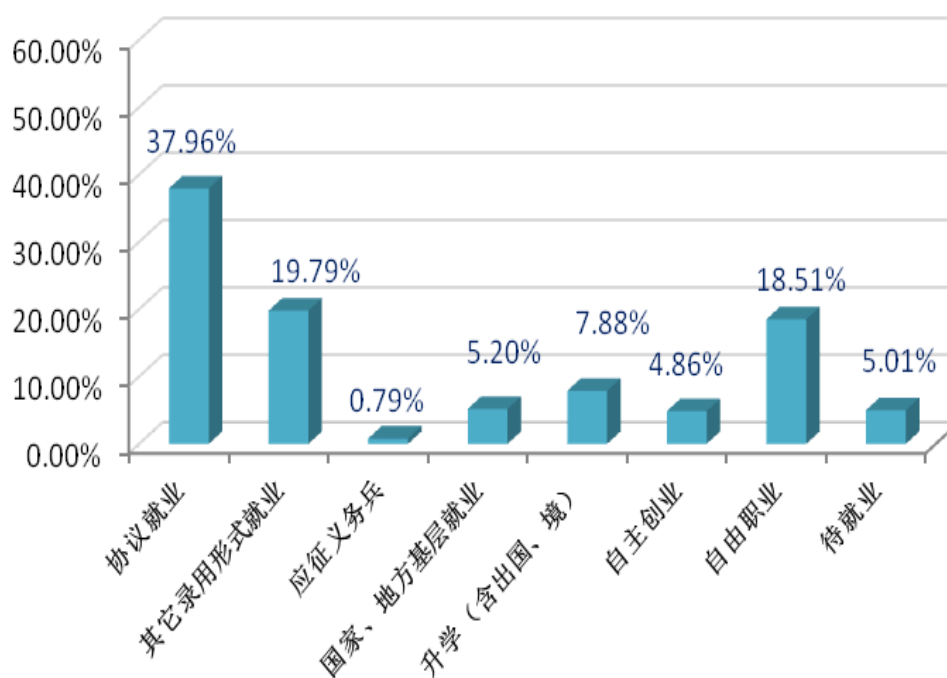


图 1-5 本校 2018 届毕业生总体毕业流向

数据来源:贵州省普通高等学校毕业生就业信息管理系统

（二）升学（含出国、境）情况

我校每年选派优秀大学生到境外大学进行半年或一年的交流学习，本届共有 19 名毕业生曾赴马来西亚北方大学、美国西来大学、泰国四色菊皇家大学、台湾朝阳科技大学、大叶大学等校学习。

截至 2018 年 12 月 6 日，本校 2018 届毕业生共有 209 人升学(含出国留学)。其中，专升本 144 人，本科读研及留学 65 人。

专升本 144 人中，85.42 %的毕业生选择了就读本校；本科读研、留学 65 人中，26 人就读“211”高校（不含交流学习，2 人出国留学），39 人就读各省市其他高校。具体情况见图 1-6。

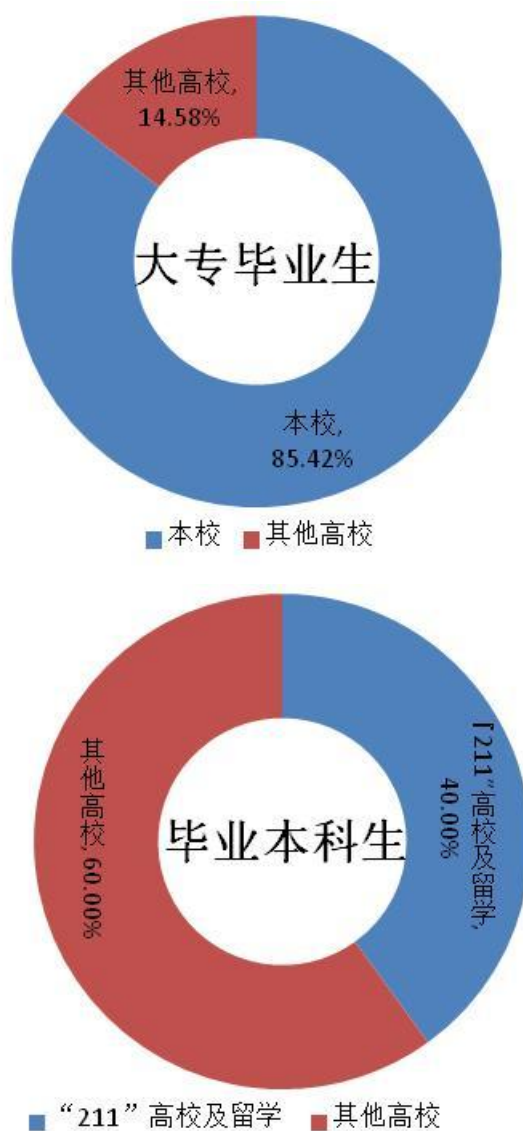


图 1-6 本校 2018 届毕业生升学（含出国、境）情况

数据来源：贵州省普通高等学校毕业生就业信息管理系统

四、就业分布

（一）毕业生的就业单位分布

截至 2018 年 12 月 6 日，本校 2018 届毕业生就业 2520 人。从毕业生就业单位的性质分析（升学 209 人除外），就业 2311 人中，毕业生最主要的就业单位是企业，占比 48.85%；其次是中初教育单位（教师），所占比率为 22.54%。具体情况见图 1-7。



图 1-7 本校 2018 届毕业生就业单位分布

数据来源：贵州省普通高等学校毕业生就业信息管理系统

（二）毕业生的就业行业分布

截至 2018 年 12 月 6 日，本校 2018 届毕业生就业 2311 人（不含升学）。根据教育部《关于调整全国普通高等学校毕业生就业方案数据结构及标准的通知（定稿）》【教学司函（2014）1 号】公布的 21 个行业门类，本校毕业生共分布在其中的 20 个行业就业（缺国际组织）。从事人数最多的行业是教育，占就业人数的 37.43%；其次是建筑业，所占比率为 10.64%；排在第三位的是信息传输、软件和信息技术服务业，所占比率为 6.66%；从事人数最少的行业为采矿业，比率为 0.13%。排名前十位的就业行业分布情况见图 1-8。

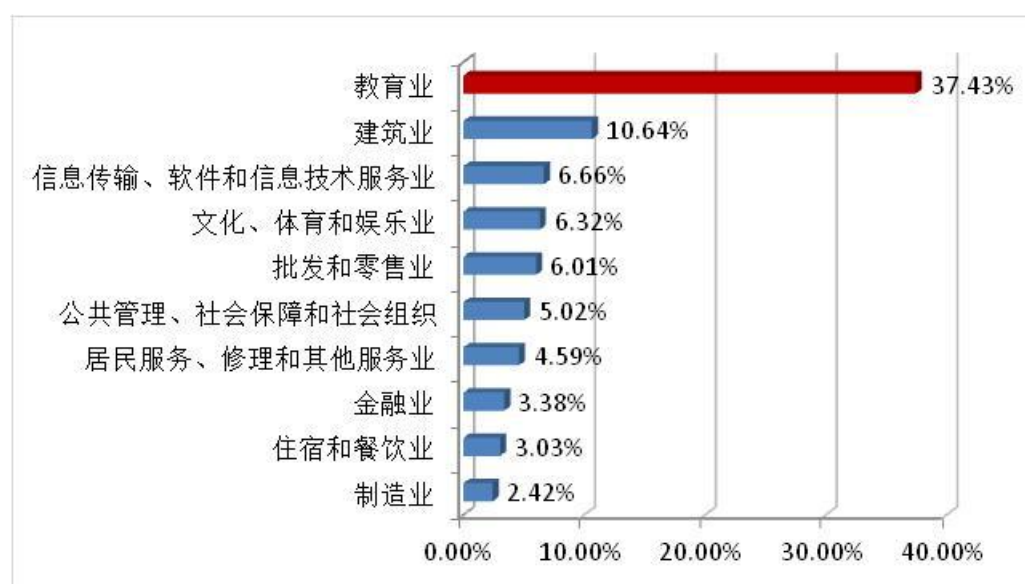


图 1-8 本校 2018 届毕业生排名前十位的就业行业

数据来源：贵州省普通高等学校毕业生就业信息管理系统

（三）毕业生的就业地域分布

截至 2018 年 12 月 6 日，从毕业生就业地域分析，本校 2018 届毕业生主要在贵州省就业，占总就业人群（不含升学、入伍，共 2290 人）的 87.21%。毕业生最集中的就业城市（区域）是黔东南（学校所在地），所占比率达 51.40%；其次为贵阳，所占比率为 13.32%。具体情况见图 1-9。

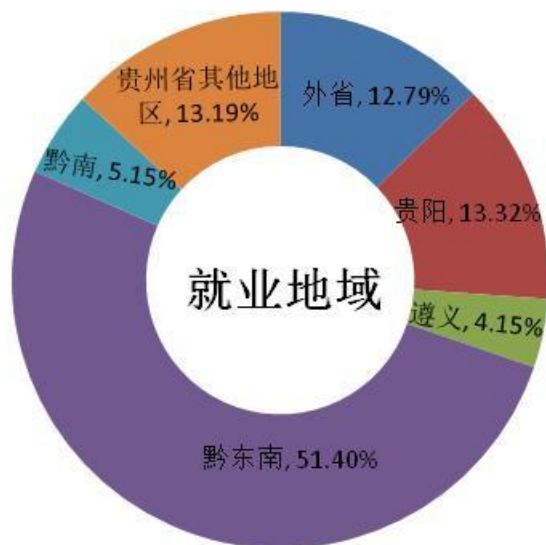


图 1-9 本校 2018 届毕业生就业地域分布

数据来源：贵州省普通高等学校毕业生就业信息管理系统

第二部分 毕业生就业工作举措

一、促进毕业生就业的政策措施

（一）积极引导和鼓励学生扎根西部和基层就业

学校秉承“服务社会、服务地方、服务教育”办学方针，高度重视国家基层、地方基层等项目的招考宣传和应考准备工作，号召毕业生积极响应基层项目的特岗教师、选调大学生村官、“自愿服务西部”等基层招考。为支持新疆教育事业发展，2018年9月指派招生就业处干部赴新疆考察，并在阿克苏地区拜城县、阿瓦提县以及喀什地区巴楚县建立毕业生就业基地，慰问、调研在新疆工作的我校毕业生。

为了毕业生能及时参加教师招考，积极协助黔东南州教育局、凯里市教育局为符合条件的1036名毕业生统一办理各级各类教师资格证；共发布基层各类公开招考信息32条，提供招考岗位数专科以上学历1549个，本科以上学历3865个。

（二）策划举办各种类型招聘会，努力畅通就业渠道

针对2018届毕业生，招生就业处、各教学分院共为毕业生举办30场专场招聘会，共计318家单位进校招聘。6月20日，黔东南州人社局、凯里市人社局、凯里经济开发区人力资源局与我校招生就业处联合发布信息，成功举办了“百家企业进校园”大型招聘活动。来自全国各地187家企业进场，为毕业生提供2000多个就业岗位。

学校就业信息网发布招聘信息43条，提供招聘岗位数专科以上学历2924个，本科以上学历5376个。

（三）重点帮扶特殊群体毕业生，解决学生求职过程实际困难

学校建立了精准扶贫机制，共为1275名困难毕业生申请到每人1000元的一次性求职创业补贴共1275000.00元补贴金，并及时发放到他们的银行开户账号。对建档立卡的918名贫困毕业生实行一对一帮扶，就业率为98.58%，未就业的

1.42%原因有拟考研、拟创业、拟考事业单位、生病等。

（四）充分挖掘各类资源，丰富就业指导形式

为有效加强大学生就业创业指导，我校把《职业生涯规划与就业指导》课程设为公共必修课，总学时要求为38学时，毕业通过学分为3学分。

2018年11月16日，学校从关爱女生实际出发，联合贵州省妇联、贵州省妇女儿童发展基金会、六度创客工场，共同举办“关爱女性·暖心工程”青年女性职业飞翔讲座；举办国考备考讲座、“跳蚤节”等活动，帮助学生提升适应、创业、人际交往、销售、理财等能力。

学校充分挖掘周边企业、校内“大学生创业园”等各类资源，为毕业生提供就业创业现场指导。2017~2018学年，共为毕业生提供现场指导服务3场，各类就业创业讲座5场；凯里学院就业与创业协会、创业思维与实践协会随时开展各类“就业与创业竞赛”活动。

（五）积极加强校企合作，努力扩大就业途径

自转型发展以来，为有效扩大毕业生就业途径，我校积极加强校企合作，今年共参加两次在贵阳举办的全国校企合作会，同与会的全国多家单位达成联系与沟通；与中科曙光、凤凰教育集团、中科汉天下电子有限公司、圆通科技、富士康集团贵州分公司、中国移动通信集团黔东南州分公司……等二十多家单位建立了长期校企合作关系，与黔东南州及各县市建有20多个产学研合作共建项目，学校还即将建成一个大型产学研开发基地。

二、毕业生就业相关调研

（一）用人单位评价

1. 用人单位对毕业生的满意度

用人单位对毕业生的满意度较高，按满意、较满意、不满意来分，满意占比达到 87.36%。具体情况见图 2-1。

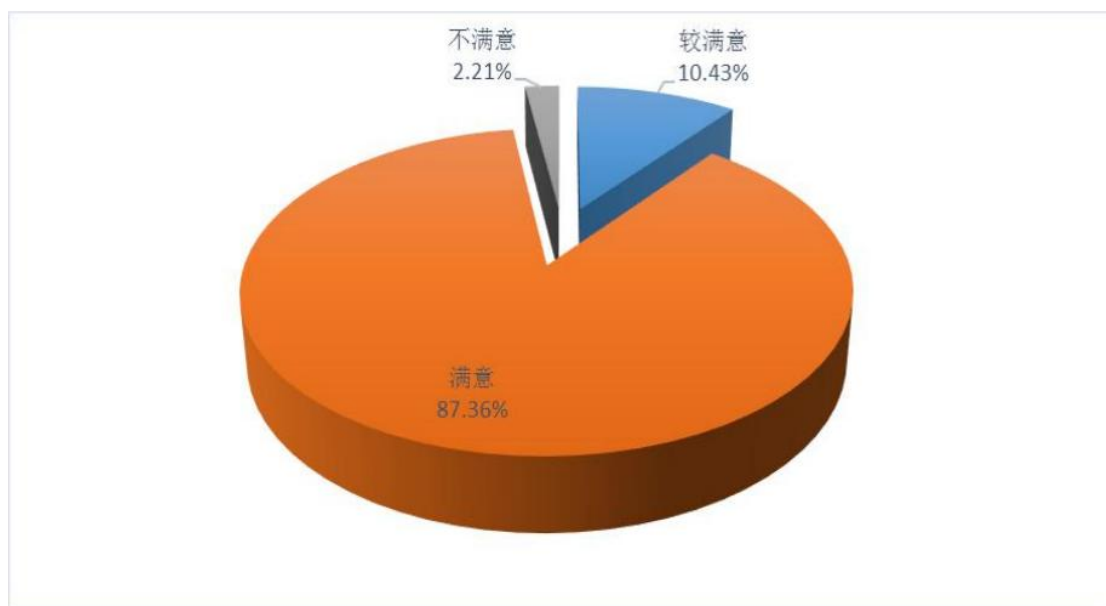


图 2-1 用人单位对本校毕业生的满意度

数据来源：广州联尔睿：2018 届毕业生就业与培养质量调查

2. 用人单位对毕业生的能力评价

大多数用人单位对我校毕业生的敬业精神、适应能力、专业技能和能力高度认可。部分用人单位也提出，毕业生在英语能力、抗压能力等方面尚需进一步加强。

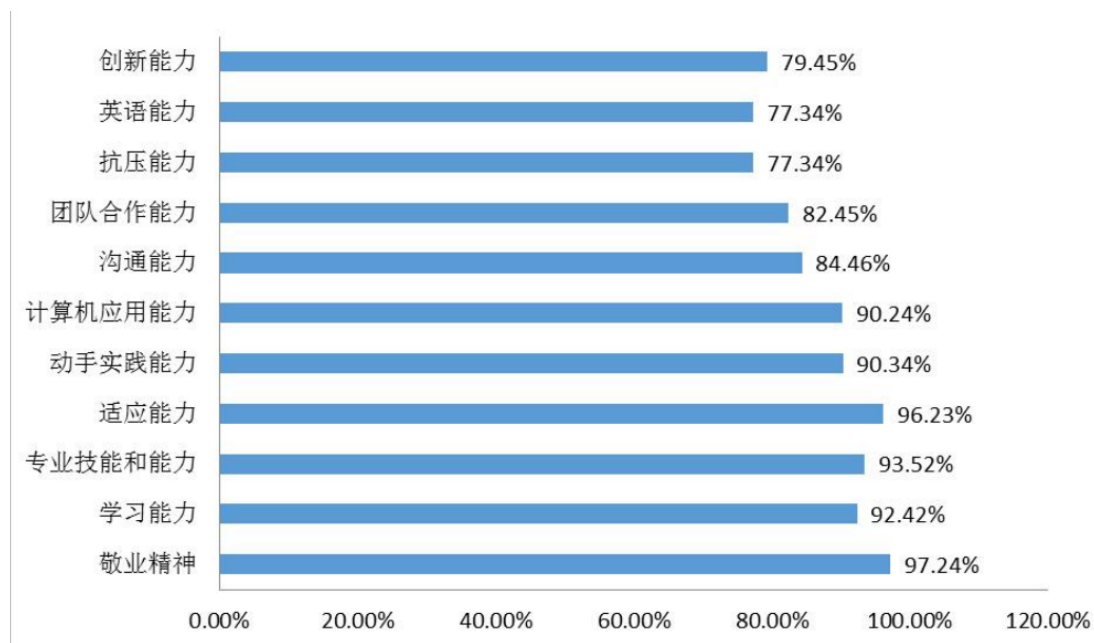


图 2-2 用人单位对本校毕业生的能力评价

数据来源：广州联尔睿：2018 届毕业生就业与培养质量调查

（二）近三届毕业生求职服务的参与度及有效性

本校 2016 届~2018 届求职服务的整体覆盖面（分别为 82%、83%、85%）持续扩大，有效性评价（分别为 78%、81%、83%）不断提高。



图 2-2 近三届毕业生求职服务的参与度及有效性

数据来源：广州联尔睿：2018 届毕业生就业与培养质量调查

第三部分 就业质量相关分析

一、近四届毕业生的整体薪酬水平

本校 2015 届~2018 届本科毕业生每月平均薪酬水平分别为 3743 元、3850 元、3952 元、4036 元，连年持续上升。具体情况见图 3-1。

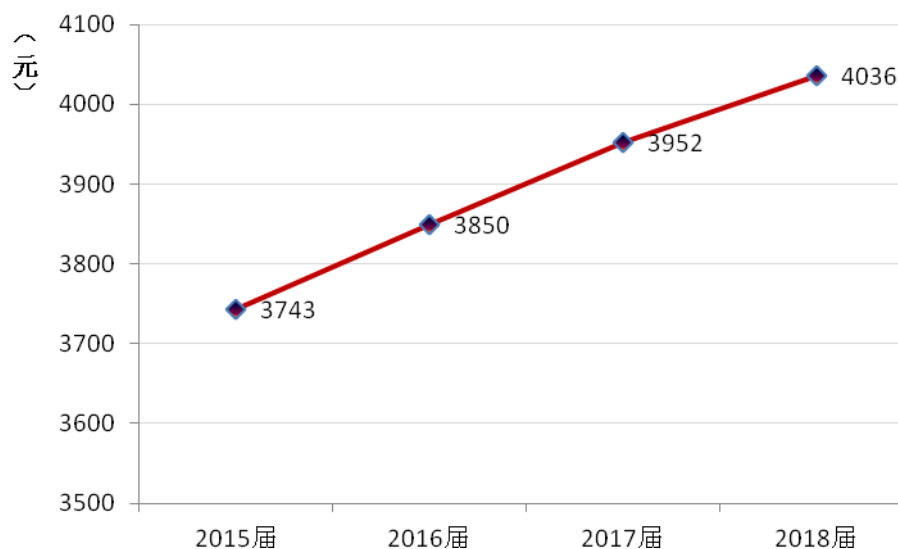


图 3-1 近四届毕业生的平均月薪水平

数据来源：麦可思、广州联尔睿：凯里学院应届毕业生培养质量跟踪评价报告

二、近四届毕业生的工作与专业相关度

本校 2015~2018 届毕业生的工作与专业相关度分别为 70%、76%、75%、77%，毕业生的工作与专业相关度总体趋势向上，高于全国非“211”本科同期平均水平。具体情况见图 3-2。

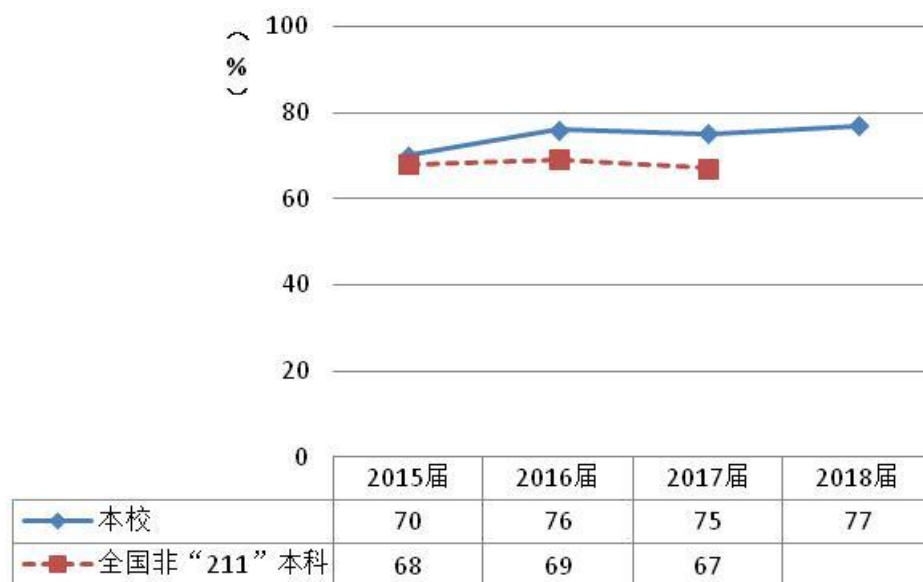


图 3-2 近四届毕业生的工作与专业相关度

数据来源：麦可思、广州联尔睿：凯里学院应届毕业生培养质量跟踪评价报告

第四部分 就业发展措施及趋势

一、就业率

(一) 2016~2018 届大专毕业生初次就业率

2016、2017、2018 届大专毕业生的初次就业率分别为 88.98%、94.16%、93.93%，近两年就业率上了一个新台阶。见图 4-1。

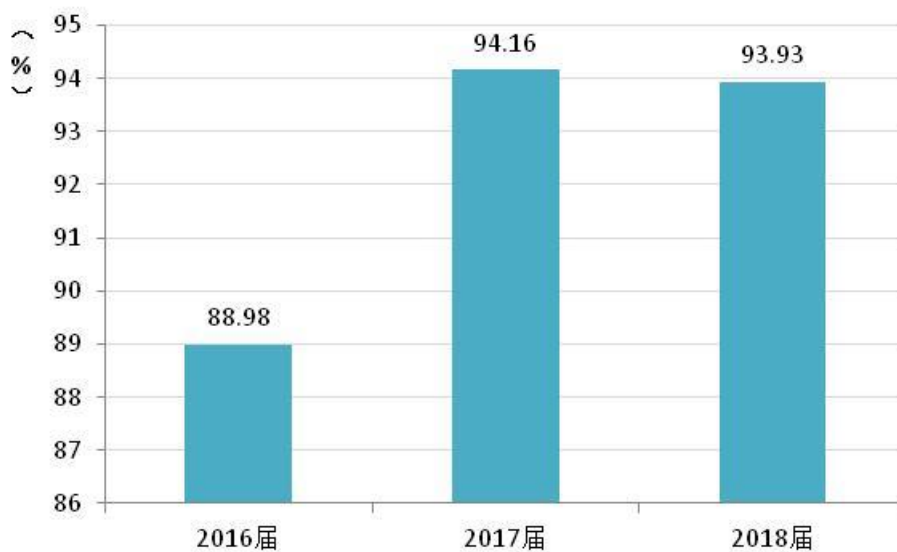


图 4-1 本校 2016~2018 届大专毕业生的初次就业率

数据来源：贵州省普通高等学校毕业生就业信息管理系统

（二）2016~2018 届毕业本科生初次就业率

2016、2017、2018 届毕业本科生的初次就业率分别为 91.57%、92.51%、91.35%，连续三年达到 90%以上。具体情况见图 4-2。

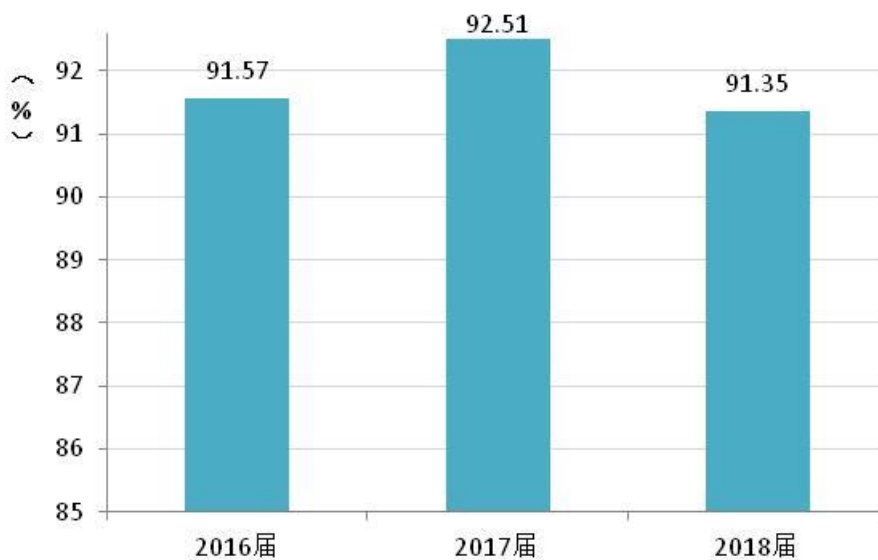


图 4-2 本校 2016~2018 届毕业本科生的初次就业率

数据来源：贵州省普通高等学校毕业生就业信息管理系统

二、毕业去向

（一）2016~2018 届大专毕业生的毕业去向

2016、2017、2018 届大专毕业生的主要毕业去向为单位就业和升学，单位就业率不断上升，升学率由上升趋势向下降，灵活就业率基本保持稳定。具体情况见图 4-3。

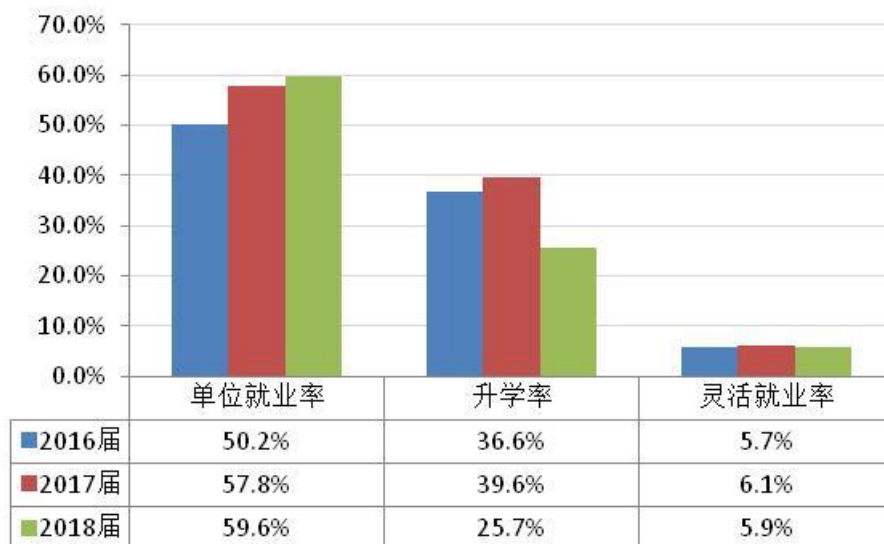


图 4-3 本校 2016~2018 届大专毕业生的毕业去向

数据来源：贵州省普通高等学校毕业生就业信息管理系统

（二）2016~2018 届毕业本科生的毕业去向

2016、2017、2018 届毕业本科生的主要毕业去向为单位就业，单位就业率基本保持稳定，升学率由下降趋向回升，灵活就业率有所增加。具体情况见图 4-4。

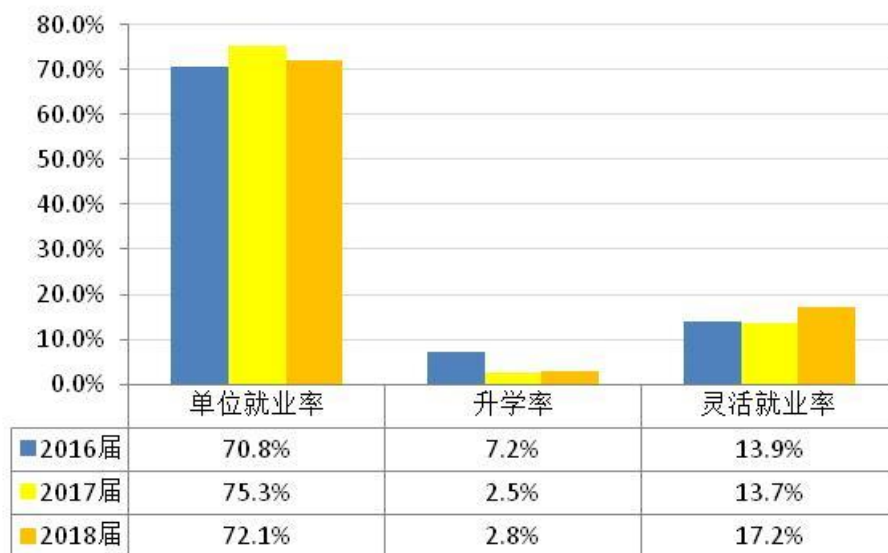


图 4-4 本校 2016~2018 届毕业本科生的毕业去向

数据来源：贵州省普通高等学校毕业生就业信息管理系统

三、专业调整

本校树立招生、培养、就业一体化的人才培养质量观，高度重视就业对招生、专业设置、学科建设以及教育教学改革的反馈作用，及时开展就业情况调查研究和统计分析工作，为学校改革和发展提供决策参考。

2018年，我校结合本地区社会经济发展形势、社会专业岗位需求实际，综合近几年新生报考志愿、各专业毕业生就业率情况，优化调整了部分学科专业结构及规模。

因日语专业与本省经济契合度不高，报考日语专业的人数很少，2018年继续停招日语专业。

因我校仍以本省招生、就业为主，为优化整合资源，结合省、州专业岗位需求饱和度以及新生报考志愿，2018年对农林经济管理、历史学、制药工程、资源环境科学、植物保护、光电信息科学与工程等六个本科专业以及保险专科专业暂停招生。

四、就业趋势

（一）仍以本省、学校所在地区就业为主，有向其他省市、地区扩散就业发展趋势

截至2018年12月6日，外省就业中，东部广东、上海、浙江等发达地区就业人数明显增多，中西部江西、新疆等地区就业人数有所增长。87.21%的2018届毕业生仍选择在本省就业，黔东南地区（学校所在地）就业的比例最高，占总就业人群的51.40%，黔东南地区就业连续四年保持在40%以上。毕业生就业体现两个鲜明特征：一是恋乡情节，毕业生基本在生源所在区域就业；二是异地就业基本在工业、商业相对发达的富裕地区。

（二）就业面不断扩大，就业行业趋于多元化

随着西部大开发及我校专业结构和规模的优化调整，本校毕业生的就业领域中，在教育行业就业的比例逐年减少，在多数主要行业领域就业的比例呈上升趋势，就业面不断扩大，就业行业日趋多元化，基本实现了本校“复合型”人才培养改革目标。具体情况见表4-1。

表 4-1 主要行业需求变化趋势

行业类名称	2015 届 (%)	2016 届 (%)	2017 届 (%)	2018 届 (%)	变化趋势
教育业	61.4	47.8	41.9	37.4	↓
政府及公共管理	9.4	7.6	5.5	5.0	↓
金融（银行/保险/证券）业	5	4.1	3.9	3.4	↓
行政、商业 and 环境保护辅助业	4.2	4.6	4.5	4.9	↑
媒体、信息及通信产业	2.3	6.8	11.2	11.4	↑
建筑业	2.1	4.4	8.3	10.6	↑
房地产开发销售租赁及其他租赁业	1.9	4.4	3.6	3.7	—
各类专业设计与咨询服务业	1.9	2.3	2.7	2.9	↑
化学品、化工、塑胶业	1.9	2.2	3.1	2.6	—
农业、林业、渔业和畜牧业	1.8	2.4	3.2	2.2	—
零售商业	1.6	3.7	3.3	6.0	↑

数据来源：麦可思：凯里学院应届毕业生培养质量跟踪评价报告（2016），贵州省普通高等学校毕业生就业信息管理系统

第五部分 对教育教学的评价及反馈

一、对母校的推荐度和满意度

（一）近四届毕业生对母校的推荐度

本校近四届毕业生愿意推荐母校的比例分别为 82%、83%、83%、85%，高出全国非“211”本科院校平均水平（全国 2018 届推荐度暂缺）。

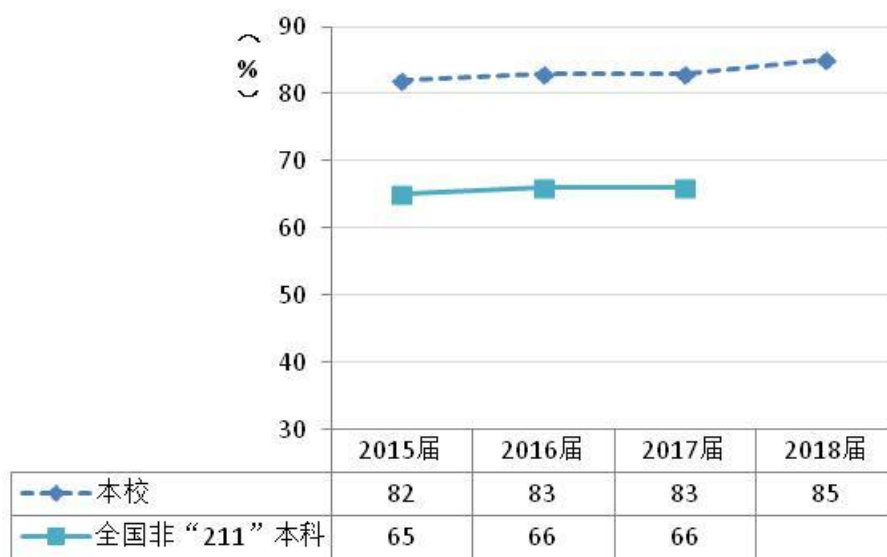


图 5-1 近四届毕业生对母校的推荐度

数据来源：麦可思、广州联尔睿：凯里学院应届毕业生培养质量跟踪评价报告

（二）近四届毕业生对母校的满意度

近四届毕业生对母校的满意度（教学、服务、环境等）分别为 94%、95%、95%、97%，超过全国非“211”本科平均水平（2018 年全国高校母校满意度暂缺）。

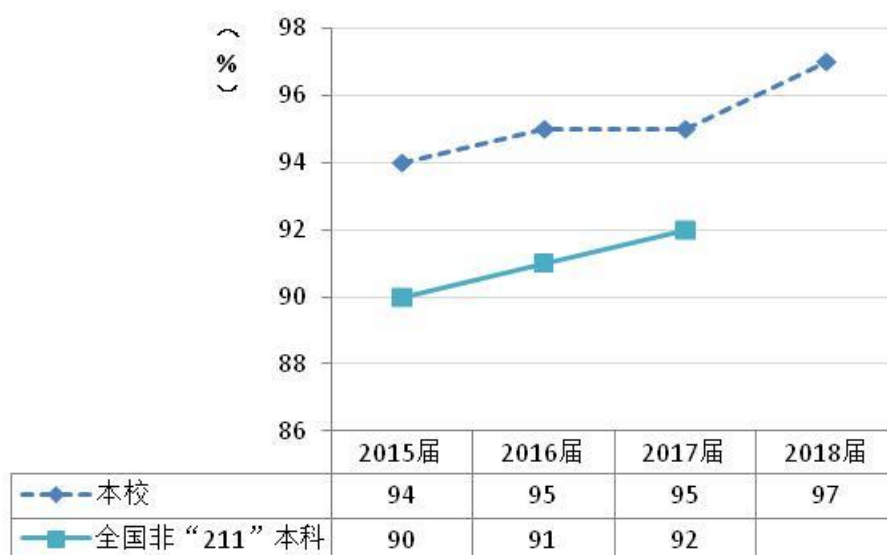


图 5-2 近四届毕业生对母校的满意度

数据来源：麦可思、广州联尔睿：凯里学院应届毕业生培养质量跟踪评价报告

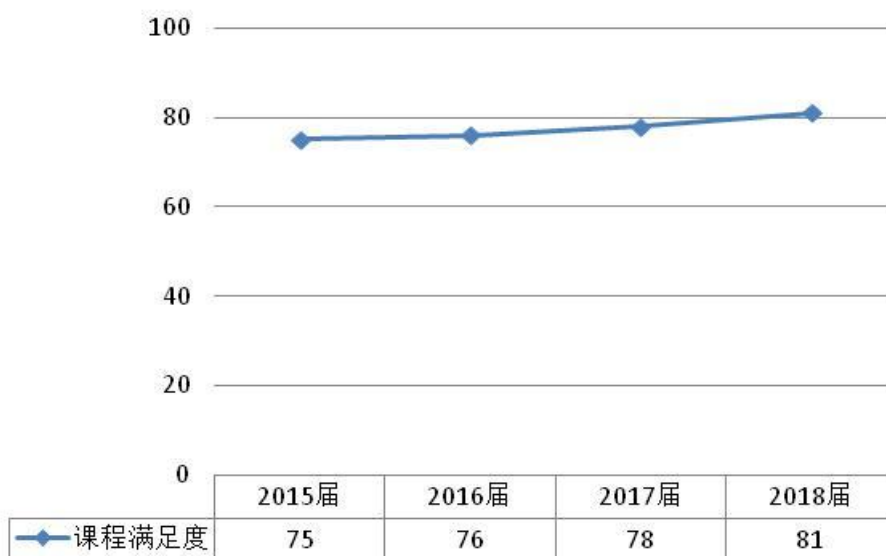
二、总体核心课程的重要度和满足度

从近四届调研数据来看，本校核心课程对就业和升学的毕业生的重要程度持续稳定，培养水平逐届上升。具体情况见图 5-3、图 5-4。



图 5-3 核心课程重要程度变化趋势

图 5-4 核心课程培养效果变化趋势



数据来源：麦可思、广州联尔睿：凯里学院应届毕业生培养质量跟踪评价报告

三、对教育教学的反馈

从近两届调研数据来看，毕业生认为母校教学最需要改进的地方是“实习和实践环节不够”，今年已经开始重点加强，但在专业实习指导方面仍需加强努力。