



长沙民政职业技术学院
毕业生就业质量年度报告

2019_年

目录

学校概况	1
报告说明	3
第一章 就业基本情况.....	5
一 毕业生规模和结构.....	5
二 毕业生就业率及去向.....	10
(一) 毕业生的就业率.....	10
(二) 毕业去向分布.....	13
(三) 未就业情况分析.....	18
三 就业流向.....	19
四 毕业生的升学情况.....	37
五 毕业生的创业情况.....	39
六 职业资格证书获得情况.....	41
第二章 就业主要特点.....	47
一 就业指导服务情况.....	47
二 创新创业教育情况.....	50
第三章 就业相关分析.....	54
一 收入分析.....	54
二 专业相关度.....	59
三 就业现状满意度.....	64
四 职业期待吻合度.....	69
五 离职率.....	73
第四章 就业发展趋势分析.....	79
一 毕业去向变化趋势.....	79
二 就业特点变化趋势.....	80
(一) 职业变化趋势.....	80
(二) 行业变化趋势.....	80
(三) 用人单位变化趋势.....	81
(四) 就业地区变化趋势.....	84
三 就业质量变化趋势.....	85
(一) 月收入变化趋势.....	85
(二) 专业相关度变化趋势.....	90
(三) 就业现状满意度变化趋势.....	95
(四) 职业期待吻合度变化趋势.....	100
(五) 离职率变化趋势.....	104

第五章	就业对教育教学的反馈.....	110
一	对人才培养的反馈.....	110
	（一） 对学校的总体满意度.....	110
	（二） 就业对教学的反馈.....	120
	（三） 通用能力培养.....	125

图表目录

学校概况	1
报告说明	3
第一章 就业基本情况.....	5
图 1-1 本校 2019 届毕业生的性别结构.....	5
表 1-1 本校 2019 届毕业生的生源结构.....	6
表 1-2 本校 2019 届各学院毕业生人数.....	7
表 1-3 本校 2019 届各专业毕业生人数.....	8
图 1-2 毕业生的就业率.....	10
表 1-4 各学院毕业生的就业率.....	11
表 1-5 各专业毕业生的就业率.....	11
图 1-3 毕业去向分布.....	13
图 1-4 不同性别毕业生的毕业去向分布.....	14
图 1-5 省内及省外生源毕业生的毕业去向分布.....	14
表 1-6 各学院的毕业去向分布.....	15
表 1-7 各专业的毕业去向分布.....	16
图 1-6 毕业去向分布.....	18
图 1-7 “无工作，其他”人群的去向分布.....	18
表 1-8 毕业生从事的主要职业类.....	19
表 1-9 各学院毕业生实际从事的主要职业.....	19
表 1-10 各专业毕业生实际从事的主要职业.....	20
表 1-11 毕业生就业的主要行业类.....	21
表 1-12 各学院毕业生实际就业的主要行业.....	21
表 1-13 各专业毕业生实际就业的主要行业.....	22
图 1-8 不同类型用人单位分布.....	23
图 1-9 不同规模用人单位分布.....	23
图 1-10 工作单位属于中央企业或行业龙头企业的比例.....	24
图 1-11 工作单位属于中小微企业的比例.....	24
图 1-12 工作单位属于国内 500 强企业的比例.....	25
图 1-13 工作单位属于基层的比例.....	25
图 1-14 各学院毕业生的用人单位类型分布.....	26
图 1-15 各专业毕业生的用人单位类型分布.....	27
图 1-16 各学院毕业生的用人单位规模分布.....	31
图 1-17 各专业毕业生的用人单位规模分布.....	32
图 1-18 用人单位对本校应届毕业生的满意度.....	36

图 1-19	毕业生在湖南就业的比例.....	36
表 1-14	主要就业城市分布.....	37
图 1-20	毕业生的升学比例.....	37
图 1-21	各学院毕业生的升学比例.....	38
图 1-22	毕业生的自主创业比例.....	39
图 1-23	毕业生自主创业的原因分布（合并数据）.....	40
表 1-15	毕业生实际创业的行业类（合并数据）.....	40
图 1-24	毕业生获得职业资格证书的比例.....	41
图 1-25	各专业毕业生获得职业资格证书的比例.....	42
第二章	就业主要特点.....	47
图 2-1	毕业生对就业指导服务的总体满意度.....	47
图 2-2	各学院毕业生对就业指导服务的总体满意度.....	48
图 2-3	毕业生接受就业指导服务的比例及有效性评价（多选）.....	49
图 2-4	毕业生接受母校提供的创新创业教育及认为其有效的比例（多选）.....	50
图 2-5	创新创业教育改进需求（多选）.....	51
图 2-6	创业教育对毕业生创业能力、知识和素养方面的影响.....	52
第三章	就业相关分析.....	54
图 3-1	毕业生的月收入.....	54
图 3-2	各学院毕业生的月收入.....	55
图 3-3	各专业毕业生的月收入.....	56
图 3-4	毕业生的工作与专业相关度.....	59
图 3-5	各学院毕业生的工作与专业相关度.....	60
图 3-6	各专业毕业生的工作与专业相关度.....	61
图 3-7	毕业生的就业现状满意度.....	64
图 3-8	各学院毕业生的就业现状满意度.....	65
图 3-9	各专业毕业生的就业现状满意度.....	66
图 3-10	毕业生的职业期待吻合度.....	69
图 3-11	各专业毕业生的职业期待吻合度.....	70
第四章	就业发展趋势分析.....	79
图 4-1	毕业去向分布.....	79
表 4-1	主要职业类需求变化趋势.....	80
表 4-2	主要行业类需求变化趋势.....	80
图 4-2	不同类型用人单位需求变化趋势.....	81
图 4-3	不同规模用人单位需求变化趋势.....	81
图 4-4	工作单位属于中央企业或行业龙头企业的比例变化趋势.....	82
图 4-5	工作单位属于中小微企业的比例变化趋势.....	82

图 4-6	工作单位属于国内 500 强企业的比例变化趋势.....	83
图 4-7	工作单位属于基层的比例变化趋势.....	83
图 4-8	毕业生主要就业省份的变化趋势.....	84
表 4-3	毕业生主要就业城市的变化趋势.....	84
图 4-9	月收入变化趋势.....	85
图 4-10	各学院毕业生的月收入、与本校 2018 届对比.....	86
图 4-11	各专业毕业生的月收入、与本校 2018 届对比.....	87
图 4-12	专业相关度变化趋势.....	90
图 4-13	各学院毕业生的工作与专业相关度、与本校 2018 届对比.....	91
图 4-14	各专业毕业生的工作与专业相关度、与本校 2018 届对比.....	92
图 4-15	就业现状满意度变化趋势.....	95
图 4-16	各学院毕业生的就业现状满意度、与本校 2018 届对比.....	96
图 4-17	各专业毕业生的就业现状满意度、与本校 2018 届对比.....	97
图 4-18	职业期待吻合度变化趋势.....	100
图 4-19	各专业毕业生的职业期待吻合度、与本校 2018 届对比.....	101
图 4-20	离职率变化趋势.....	104
图 4-21	各学院毕业生的离职率、与本校 2018 届对比.....	105
图 4-22	各专业毕业生的离职率、与本校 2018 届对比.....	106
第五章	就业对教育教学的反馈.....	110
图 5-1	毕业生对母校的推荐度.....	110
图 5-2	各学院毕业生对母校的推荐度.....	111
图 5-3	各专业毕业生对母校的推荐度.....	112
图 5-4	毕业生对母校的满意度.....	115
图 5-5	各学院毕业生对母校的满意度.....	116
图 5-6	各专业毕业生对母校的满意度.....	117
图 5-7	毕业生对母校的教学满意度.....	120
图 5-8	各学院毕业生的教学满意度.....	121
图 5-9	各专业毕业生的教学满意度.....	122
图 5-10	工作中最重要的通用能力（多选）.....	125
图 5-11	母校学习经历对各项通用能力的影响.....	126

学校概况

长沙民政职业技术学院于1984年由国家民政部创办，现为湖南省人民政府与民政部共建的湖南省教育厅直属普通高等学校，学校是全国首批（28所）国家示范性高等职业院校、湖南省首批（8所）卓越高等职业技术学院建设单位。学校坚持立足民政、面向社会、适应市场、开放办学，以服务为宗旨，以就业为导向，走产学研结合的发展道路，面向民政行业和区域现代服务业工作一线，培养德、智、体全面发展，心理健康，具有“爱众亲仁”道德精神和“博学笃行”专业品质的高素质技能型专门人才。

学校现有民政与社会工作学院、商学院、电子信息工程学院、软件学院、艺术学院、医学院、殡仪学院、外语学院、财经管理学院9个二级学院和通识教育中心、思想政治理论课教学部、体育部3个教学部。组建了“社会管理与服务”、“健康养老服务”、“民政信息及智能化技术服务”、“现代商务服务”4个湖南省一流特色专业群和“创意设计与传媒”、“应用外语服务”2个支撑特色专业群；有省部级以上示范（重点、骨干、特色）专业22个，其中国家重点建设专业8个，省级示范性特色专业4个、省级中高职衔接试点专业1个、湖南省中职专业课教师公费定向师范生联合培养本科试点专业1个。有国家级重点实训基地2个，主持建设国家级职业教育师资培养培训基地1个，省级生产性实习实训（教师认证培训）基地2个。有国家级专业教学资源库1个，国家级专业教学资源库（备选库）2个，国家级精品资源共享课17门，国家级精品在线开放课程2门，省级精品在线开放课程3门，省级和教育部教指委精品课程22门，名师空间课堂15个，专递课堂及同步课堂资源2个，牵头开发湖南省高职院校学生专业技能抽查标准6个。

学校面向全国招生，现有全日制在校生1.8万余人。有1名国家级教学名师，3名省级教学名师，5名省级专业带头人和35名省级普通高校青年骨干教师，中青年教师全部具有硕士学位；269人次教师具有英国知山大学、美国费里斯州立大学、印度NIIT大学、日本东京福祉大学、台湾健行科技大学等国外、境外访学、交流经历。校园占地面积1023亩，建筑面积40.11万平方米，教学仪器设备总值13196.98多万元。有2.35万平米面积的现代化图书馆。有1.53万平米、8000坐席的现代篮球馆，成功承办了第28届亚洲男子篮球锦标赛、全国体操冠军赛、湖南省第十届大运会等大型体育赛事。拥有第二代最新数字校园网，配备300余间智慧教室。建有现代服务共享型实训基地和虚拟现实学习中心，校内专业实验实训室228个，校外实训基地371个。

学校积极创新“产教融合、校企合作、工学结合”人才培养模式，实施学分制，推行小班制教学，开展订单培养和现代学徒制试点。学校已与民政行业，以及中兴、格兰仕、博世、金

蝶软件、南方航空、德邦物流、强智科技、慧算账、谷歌信息、锐捷网络、森马电商等知名企业建立了紧密合作办学关系。

2010年，学校在全国率先建设“网络学习空间人人通”，探索创建的“网络学习空间人人通”建设模式，现已成为国家教育信息化“三通工程”的重要组成部分，建设经验向全省、全国推广。目前，教师已积累了108万个空间教学资源，师生互访近2亿次。我校在联合国教科文组织举办的首届“国际教育信息化大会”和国务院召开的全国教育信息化视频会议上作大会发言。

学校教师获得国家级教学成果奖12项，省级教学成果奖44项；获得国家级教学能力比赛一等奖6项，省级教师教学能力设计比赛一等奖26项。近五年，学生获得省级以上技能竞赛和教学竞赛一等奖208项，其中国家级一等奖20项。

2017年1月，武汉大学中国科学评价研究中心、中国教育质量评价中心联合中国科教评价网共同发布2017年中国高职高专院校竞争力排行榜，学校名列第9，湖南省第1。2018年，高职发展智库根据国家教学成果奖、职业院校教学能力比赛和全国职业院校技能大赛成绩进行加权赋分，我校综合排名全国第10位，湖南省第1位。招生录取分数线已连续9年位居全省高职第一，超过三本录取分数线。学校已经成为国家宏大社会工作人才队伍培养基地和湖南省现代服务业高技能人才培养基地，正朝着创建国家特色高水平职业院校目标迈进。

报告说明

长沙民政职业技术学院根据《教育部关于做好2019届全国普通高等学校毕业生就业创业工作的通知》（教学[2018]8号）、教育部办公厅下发的《关于编制发布高校毕业生就业质量年度报告的通知》（教学厅函[2013]25号）等文件精神，结合学校实际，编制发布毕业生就业质量年度报告，全面系统反映学校毕业生就业工作，并以此作为招生计划安排、学科专业调整和教育教学改革等方面的重要参考，进一步深化就业与招生计划、人才培养的联动机制。

本报告的主要内容包括毕业生就业基本情况、就业特点、就业相关分析、发展趋势以及对教育教学的反馈，数据主要来源于以下三方面：

1. 长沙民政职业技术学院，主要涵盖就业基本情况的内容。
2. 第三方高等教育管理数据与解决方案专业机构麦可思所实施的应届毕业生培养质量评价项目，调查面向2019届毕业生6018人，共回收问卷2576份，主要涵盖就业特点、就业相关分析、就业对教育教学的反馈等方面内容。
3. 第三方高等教育管理数据与解决方案专业机构麦可思所实施的2019年用人单位评价项目，主要涵盖用人单位的聘用情况以及对本校毕业生的使用评价等方面的内容。



就业基本情况

第一章 就业基本情况

毕业生的就业基本情况反映了毕业生毕业后的基本去向。本章主要从毕业生的就业率及去向、职业和行业流向、毕业生升学和自主创业情况来展现本校毕业生就业的基本情况。

一 毕业生规模和结构

1. 总毕业生人数

长沙民政职业技术学院 2019 届总毕业生人数为 6018 人。

2. 毕业生的性别结构

从性别结构来看，本校以女生为主。其中，男生占 39.3%，女生占 60.7%。

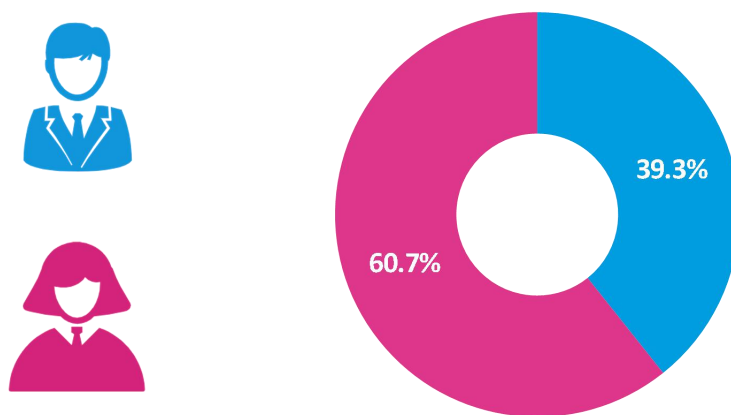


图 1-1 本校 2019 届毕业生的性别结构

数据来源：麦可思-长沙民政职业技术学院 2019 届毕业生培养质量评价数据。

3. 毕业生的生源结构

本校 2019 届毕业生以湖南（69.5%）生源为主。

表 1-1 本校 2019 届毕业生的生源结构

生源地	毕业生所占比例（%）
湖南	69.5
四川	6.0
广东	3.1
云南	2.3
新疆	2.2
浙江	1.6
广西	1.5
河北	1.4
山西	1.2
河南	1.1
辽宁	0.9
湖北	0.9
福建	0.8
内蒙古	0.8
山东	0.7
安徽	0.7
贵州	0.7
吉林	0.7
西藏	0.7
重庆	0.5
江西	0.5
宁夏	0.4
青海	0.4
黑龙江	0.4
海南	0.4
甘肃	0.3
陕西	0.2
北京	0.1
上海	0.0
澳门	0.0
江苏	0.0

数据来源：麦可思-长沙民政职业技术学院 2019 届毕业生培养质量评价数据。

4. 各学院及专业毕业生人数

本校 2019 届毕业生分布在 10 个学院，其中规模较大的学院是软件学院、艺术学院、民政与社会工作学院。

表 1-2 本校 2019 届各学院毕业生人数

学院名称	毕业生人数（人）
软件学院	959
艺术学院	919
民政与社会工作学院	828
医学院	726
外语学院	654
商学院	650
电子信息工程学院	487
财经管理学院	430
殡仪学院	260
通识教育中心	105

数据来源：麦可思-长沙民政职业技术学院 2019 届毕业生培养质量评价数据。

本校 2019 届毕业生分布在 50 个专业，其中规模较大的专业是软件技术（软件开发方向）、护理、康复治疗技术。

表 1-3 本校 2019 届各专业毕业生人数

专业名称	毕业生人数（人）
软件技术（软件开发方向）	404
护理	307
康复治疗技术	210
现代殡葬技术与管理	197
环境艺术设计	186
会计	176
商务英语	175
软件技术（企业信息化管理方向）	169
婚庆服务与管理	167
视觉传播设计与制作	167
人力资源管理	164
软件技术（移动互联网开发方向）	159
传播与策划	158
民政管理	158
社会工作	149
电子商务	142
空中乘务	139
市场营销	132
物流管理	131
机电一体化技术	127
国际经济与贸易	126
计算机网络技术（网站管理方向）	122
文秘	119
老年服务与管理	116
数字媒体艺术设计	116
法律事务	105
计算机网络技术（网络工程方向）	105
心理咨询	104
物联网应用技术	98
旅游管理（英语方向）	95
物业管理	93
民政管理（社会组织服务与管理）	91
证券与期货	90
商务日语	87
应用电子技术	87
电气自动化技术	81

专业名称	毕业生人数(人)
应用英语(学前英语方向)	81
旅游管理(韩语方向)	77
影视编导	68
社区管理与服务	66
现代殡葬技术与管理(陵园设计与管理方向)	63
艺术设计(时装设计方向)	63
艺术设计	58
老年保健与管理	55
工业机器人技术	47
供热通风与空调工程技术	47
产品艺术设计	41
言语听觉康复技术	38
艺术设计(数码影像艺术方向)	32
雕刻艺术设计	30

数据来源: 麦可思-长沙民政职业技术学院 2019 届毕业生培养质量评价数据。

二 毕业生就业率及去向

就业率反映了毕业生毕业后的落实情况，按照教育部公布的高校毕业生就业率的计算公式为：

毕业生就业率=（已就业毕业生人数÷毕业生总人数）×100%

毕业生总人数=已就业毕业生人数+待就业毕业生人数+暂时不就业毕业生人数

已就业毕业生包括：就业、升学。

（一）毕业生的就业率

1. 毕业生的就业率

截至 2019 年 8 月 31 日，本校 2019 届毕业生的就业率为 91.04%，绝大多数毕业生已落实就业。

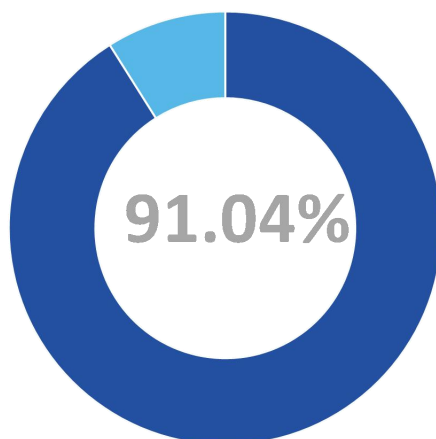


图 1-2 毕业生的就业率

数据来源：长沙民政职业技术学院数据。

2. 各学院及专业的就业率

本校 2019 届毕业生中，就业率较高的学院是商学院（97.23%）、外语学院（97.09%）、殡仪学院（96.15%），就业率较低的学院是通识教育中心（69.52%）。

表 1-4 各学院毕业生的就业率

学院名称	毕业生人数（人）	就业人数（人）	就业率（%）
商学院	650	632	97.23
外语学院	654	635	97.09
殡仪学院	260	250	96.15
电子信息工程学院	487	455	93.43
艺术学院	919	847	92.17
财经管理学院	430	392	91.16
医学院	726	657	90.50
软件学院	959	828	86.34
民政与社会工作学院	828	710	85.75
通识教育中心	105	73	69.52

数据来源：长沙民政职业技术学院数据。

本校 2019 届毕业生中，就业率较高的专业是雕刻艺术设计、应用英语（学前英语方向）、商务日语、文秘、供热通风与空调工程技术（均为 100.00%），就业率较低的专业是民政管理（62.03%）、法律事务（69.52%）。

表 1-5 各专业毕业生的就业率

专业名称	毕业生人数（人）	就业人数（人）	就业率（%）
雕刻艺术设计	30	30	100.00
应用英语（学前英语方向）	81	81	100.00
商务日语	87	87	100.00
文秘	119	119	100.00
供热通风与空调工程技术	47	47	100.00
商务英语	175	173	98.86
电子商务	142	140	98.59
市场营销	132	130	98.48
现代殡葬技术与管理（陵园设计与管理方向）	63	62	98.41
产品艺术设计	41	40	97.56
言语听觉康复技术	38	37	97.37
心理咨询	104	101	97.12
婚庆服务与管理	167	162	97.01
艺术设计（数码影像艺术方向）	32	31	96.88
老年服务与管理（养老机构管理方向）	116	112	96.55
旅游管理（韩语方向）	77	74	96.10

专业名称	毕业生人数(人)	就业人数(人)	就业率(%)
国际经济与贸易	126	121	96.03
软件技术(企业信息化管理方向)	169	162	95.86
现代殡葬技术与管理	197	188	95.43
电气自动化技术	81	77	95.06
物联网应用技术	98	93	94.90
旅游管理(英语方向)	95	90	94.74
人力资源管理	165	155	93.94
艺术设计(时装设计方向)	63	59	93.65
空中乘务	139	130	93.53
社会工作	149	139	93.29
物流管理	131	122	93.13
艺术设计	58	54	93.10
老年保健与管理	55	51	92.73
影视编导	68	63	92.65
环境艺术设计	186	172	92.47
社区管理与服务	66	61	92.42
康复治疗技术	210	194	92.38
机电一体化技术	127	117	92.13
计算机网络技术(网络工程方向)	105	96	91.43
数字媒体艺术设计	116	106	91.38
证券与期货	90	82	91.11
应用电子技术	87	79	90.80
物业管理	93	84	90.32
计算机网络技术(网站管理方向)	122	110	90.16
软件技术(移动互联网开发方向)	159	143	89.94
传播与策划	158	142	89.87
视觉传播设计与制作	167	150	89.82
工业机器人技术	47	42	89.36
会计	175	155	88.57
护理	307	263	85.67
软件技术(软件开发方向)	404	317	78.47
民政管理(社会组织服务与管理方向)	91	65	71.43
法律事务	105	73	69.52
民政管理	158	98	62.03

数据来源：长沙民政职业技术学院数据。

（二） 毕业去向分布

1. 毕业去向分布

本校 2019 届毕业生以直接就业为主，最主要的去向是“受雇全职工作”（78.0%）。

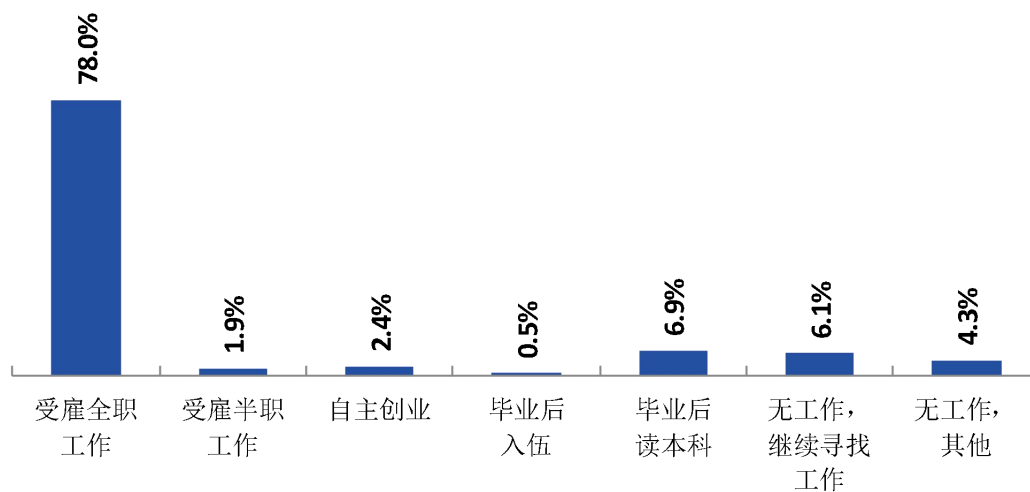


图 1-3 毕业去向分布

注：图中数据均保留一位小数，由于四舍五入，相加可能不等于 100%。

数据来源：麦可思-长沙民政职业技术学院 2019 届毕业生培养质量评价数据。

2. 各类毕业生的毕业去向

本校 2019 届毕业生中，男生受雇全职工作的比例为 75.2%，女生受雇全职工作的比例为 80.0%。

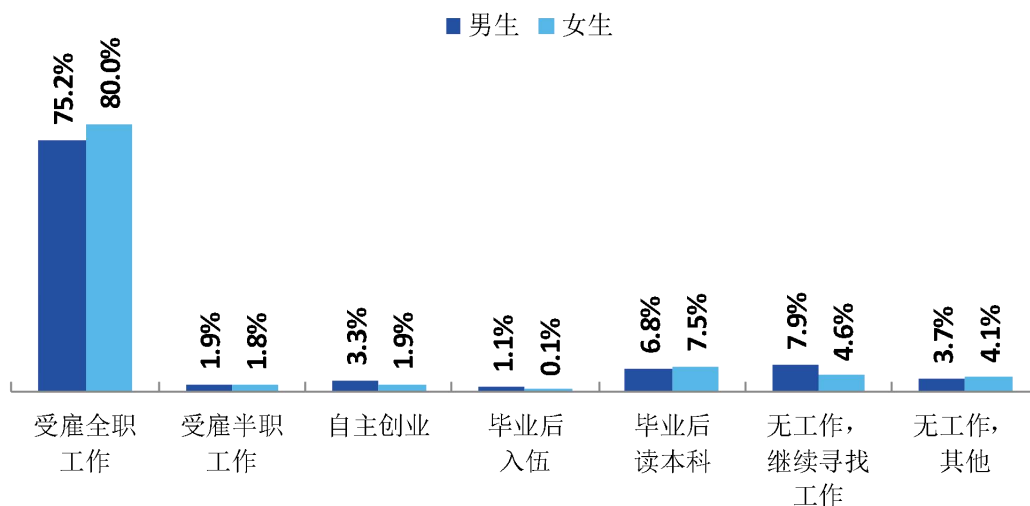


图 1-4 不同性别毕业生的毕业去向分布

注：图中数据均保留一位小数，由于四舍五入，相加可能不等于 100%。
数据来源：麦可思-长沙民政职业技术学院 2019 届毕业生培养质量评价数据。

本校 2019 届毕业生中，省内生源受雇全职工作的比例为 78.0%，省外生源受雇全职工作的比例为 78.4%。

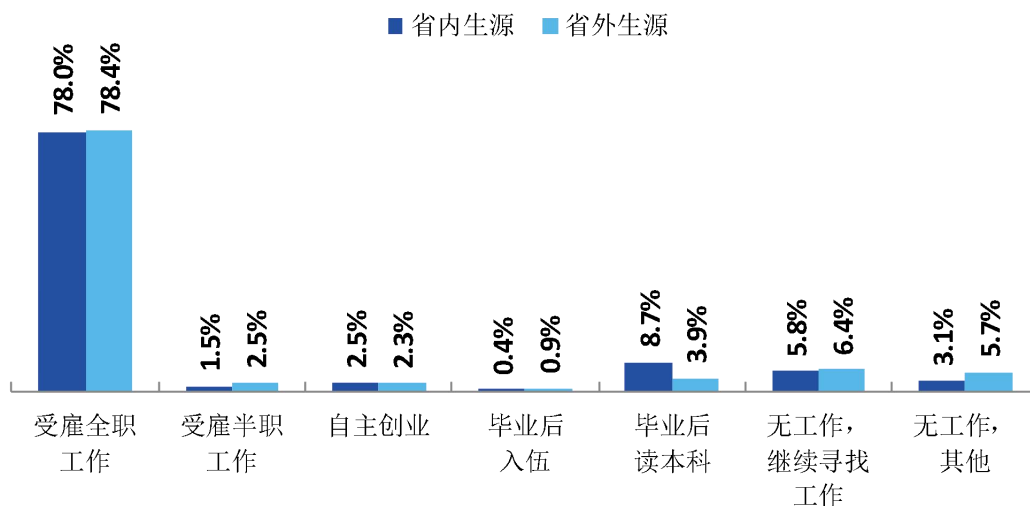


图 1-5 省内及省外生源毕业生的毕业去向分布

注：图中数据均保留一位小数，由于四舍五入，相加可能不等于 100%。
数据来源：麦可思-长沙民政职业技术学院 2019 届毕业生培养质量评价数据。

3. 各学院及专业的毕业去向分布

本校 2019 届毕业生中，受雇全职工作比例较高的学院是外语学院（87.5%）、殡仪学院（83.5%）、商学院（82.2%）；受雇全职工作比例较低的学院是通识教育中心（53.8%）、医学院（73.6%）、软件学院（74.3%），其中通识教育中心未就业的毕业生主要在继续找工作和准备职业资格考试。

表 1-6 各学院的毕业去向分布

单位：%

学院名称	受雇全职工作	受雇半职工作	自主创业	毕业后入伍	毕业后读本科	无工作，继续寻找工作	无工作，其他
外语学院	87.5	0.5	2.1	1.0	3.1	2.1	3.6
殡仪学院	83.5	3.9	0.0	0.0	3.9	4.9	3.9
商学院	82.2	0.7	1.3	0.7	6.1	4.7	4.4
民政与社会工作学院	80.8	2.1	0.9	0.0	6.5	4.7	5.0
财经管理学院	78.6	1.9	2.8	0.5	8.8	2.8	4.7
艺术学院	77.2	2.8	4.2	0.0	5.6	7.3	2.8
电子信息工程学院	76.6	1.2	3.3	0.8	8.6	5.7	3.7
软件学院	74.3	0.8	2.2	0.6	9.6	8.4	4.0
医学院	73.6	4.1	3.7	0.7	5.1	8.1	4.7
通识教育中心	53.8	2.6	0.0	2.6	10.3	12.8	17.9

数据来源：麦可思-长沙民政职业技术学院 2019 届毕业生培养质量评价数据。

本校 2019 届毕业生中，受雇全职工作比例较高的专业是旅游管理（英语方向）（100.0%）、应用英语（学前英语方向）（96.6%）、婚庆服务与管理（95.0%）、物业管理（95.0%），受雇全职工作比例较低的专业是法律事务（53.8%）、计算机网络技术（网站管理方向）（62.3%）。

表 1-7 各专业的毕业去向分布

单位：%

专业名称	受雇 全职 工作	受雇 半职 工作	自主 创业	毕业后 入伍	毕业后 读本科	无工作， 继续寻找 工作	无工作， 其他
旅游管理（英语方向）	100.0	0.0	0.0	0.0	0.0	0.0	0.0
应用英语（学前英语方向）	96.6	0.0	0.0	0.0	0.0	0.0	3.4
婚庆服务与管理	95.0	0.0	0.0	0.0	3.3	0.0	1.7
物业管理	95.0	0.0	0.0	0.0	5.0	0.0	0.0
老年保健与管理	90.9	4.5	4.5	0.0	0.0	0.0	0.0
商务日语	90.0	0.0	0.0	0.0	3.3	3.3	3.3
影视编导	88.9	0.0	0.0	0.0	7.4	3.7	0.0
社区管理与服务	88.5	3.8	0.0	0.0	7.7	0.0	0.0
商务英语	87.5	0.0	0.0	3.1	6.2	1.6	1.6
传播与策划	86.2	3.1	1.5	0.0	1.5	7.7	0.0
供热通风与空调工程技术	85.7	0.0	3.6	3.6	3.6	0.0	3.6
软件技术（企业信息化管理方向）	85.4	0.0	2.2	0.0	2.2	5.6	4.5
现代殡葬技术与管理 （陵园设计与管理方向）	85.2	7.4	0.0	0.0	3.7	3.7	0.0
国际经济与贸易	85.1	0.0	2.1	0.0	8.5	2.1	2.1
文秘	84.8	1.5	0.0	0.0	4.5	3.0	6.1
会计	83.3	0.0	3.6	0.0	7.1	0.0	6.0
现代殡葬技术与管理	82.9	2.6	0.0	0.0	3.9	5.3	5.3
机电一体化技术	81.5	3.1	0.0	1.5	9.2	3.1	1.5
物流管理	81.5	0.0	1.5	0.0	1.5	4.6	10.8
言语听觉康复技术	81.2	12.5	0.0	0.0	0.0	0.0	6.2
数字媒体艺术设计	80.9	0.0	4.3	0.0	4.3	10.6	0.0
市场营销	80.0	0.0	4.0	2.0	10.0	4.0	0.0
心理咨询	80.0	8.9	0.0	0.0	6.7	0.0	4.4
工业机器人技术	80.0	5.0	5.0	0.0	0.0	5.0	5.0
电子商务	79.7	1.4	0.0	1.4	7.2	8.7	1.4
人力资源管理	78.3	3.6	2.4	1.2	6.0	4.8	3.6
社会工作	77.8	0.0	0.0	0.0	7.9	7.9	6.3
老年服务与管理	76.5	0.0	7.8	0.0	5.9	7.8	2.0
艺术设计（时装设计方向）	76.5	0.0	5.9	0.0	0.0	11.8	5.9
环境艺术设计	76.4	4.2	6.9	0.0	5.6	5.6	1.4
视觉传播设计与制作	75.7	2.9	1.4	0.0	10.0	5.7	4.3

专业名称	受雇 全职 工作	受雇 半职 工作	自主 创业	毕业后 入伍	毕业后 读本科	无工作, 继续寻找 工作	无工作, 其他
计算机网络技术（网络工程方向）	75.4	1.6	1.6	1.6	8.2	11.5	0.0
软件技术（软件开发方向）	75.3	0.9	2.2	0.9	9.0	8.1	3.6
旅游管理（韩语方向）	75.0	0.0	15.0	0.0	0.0	0.0	10.0
物联网应用技术	73.9	0.0	4.3	0.0	8.7	8.7	4.3
电气自动化技术	72.5	0.0	0.0	0.0	15.0	10.0	2.5
康复治疗技术	71.4	2.2	1.1	1.1	11.0	5.5	7.7
证券与期货	70.8	2.1	2.1	0.0	16.7	4.2	4.2
护理	69.6	6.1	4.3	0.9	1.7	13.0	4.3
应用电子技术	68.9	0.0	8.9	0.0	8.9	6.7	6.7
空中乘务	68.2	4.5	4.5	0.0	4.5	9.1	9.1
民政管理（社会组织服务与管理）	68.1	0.0	0.0	0.0	14.9	8.5	8.5
民政管理	66.7	3.5	5.3	0.0	1.8	12.3	10.5
产品艺术设计	66.7	9.5	9.5	0.0	9.5	0.0	4.8
软件技术（移动互联网开发方向）	65.3	0.0	2.8	0.0	15.3	8.3	8.3
计算机网络技术（网站管理方向）	62.3	1.9	1.9	0.0	18.9	11.3	3.8
法律事务	53.8	2.6	0.0	2.6	10.3	12.8	17.9

注：个别专业因样本较少没有包括在内。

数据来源：麦可思-长沙民政职业技术学院 2019 届毕业生培养质量评价数据。

（三）未就业情况分析

本校2019届毕业生中，受雇全职工作的比例为78.0%，升学的比例为6.9%，未就业人群的比例为10.4%。具体来看，毕业生未就业人群包括“无工作，继续寻找工作”和“无工作，其他”。其中，“无工作，其他”的毕业生目前主要是准备职业资格证书（30%）、准备公务员（事业单位）考试（28%），以此提升自己的职业能力。

为了提升就业创业服务工作的精准化水平，本校切实把有就业意愿尚未就业毕业生、暂不就业毕业生作为统计和精准帮扶服务工作重点，依据有就业意愿尚未就业毕业生的实际情况开展了有针对性的指导、服务、关心和帮扶工作，重点对这部分毕业生做好信息服务、求职指导、招聘推荐等服务，确保就业帮扶有的放矢、精准到位，帮助未就业毕业生尽快实现就业创业。

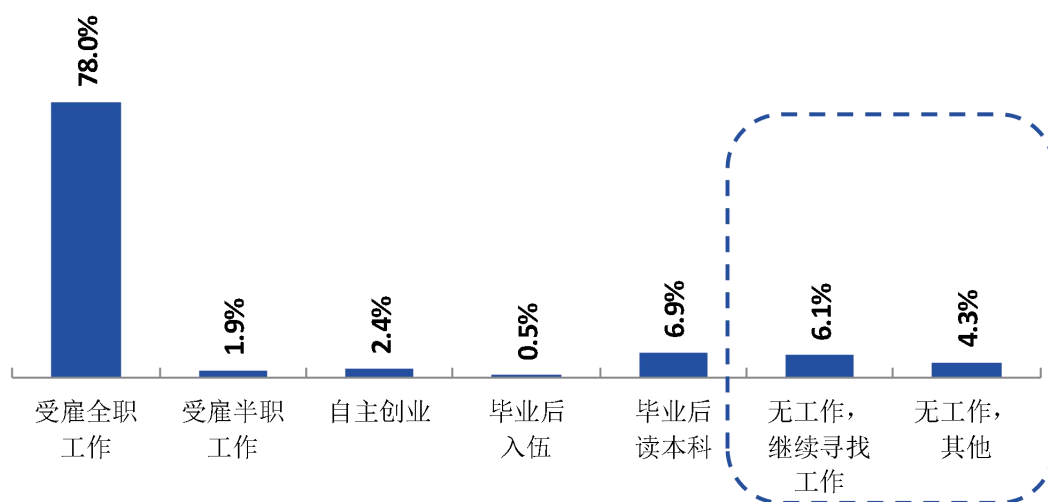


图 1-6 毕业去向分布

数据来源：麦可思-长沙民政职业技术学院2019届毕业生培养质量评价数据。

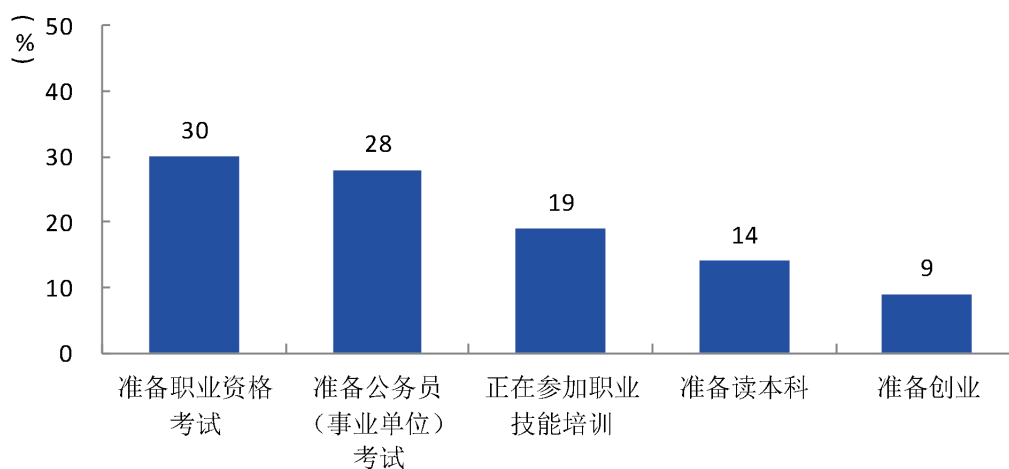


图 1-7 “无工作，其他”人群的去向分布

数据来源：麦可思-长沙民政职业技术学院2019届毕业生培养质量评价数据。

三 就业流向

1. 毕业生的职业流向

本校 2019 届毕业生从事的主要职业类如下表所示。本校 2019 届毕业生就业量较大的职业类为销售（12.1%）、互联网开发及应用（8.0%）、行政/后勤（7.6%）。

表 1-8 毕业生从事的主要职业类

职业类名称	占本校就业毕业生的人数百分比 (%)
销售	12.1
互联网开发及应用	8.0
行政/后勤	7.6
医疗保健/紧急救助	7.2
计算机与数据处理	6.9

数据来源：麦可思-长沙民政职业技术学院 2019 届毕业生培养质量评价数据。

2. 各学院及专业毕业生的职业流向

表 1-9 各学院毕业生实际从事的主要职业

学院名称	本校该学院毕业生从事的主要职业
殡仪学院	入殓师；殡仪业主管
财经管理学院	会计；人力资源助理；招聘专职人员
电子信息工程学院	电气技术人员；电子工程技术人员；暖通技术人员
民政与社会工作学院	社工；婚礼策划师；物业管理专员
软件学院	互联网开发人员；计算机程序员；计算机技术支持人员
商学院	电子商务专员；文员；行政秘书和行政助理
外语学院	网上商家；小学教师；航空乘务员；电子商务专员
医学院	护士；职业健康及安全技术人员；理疗员；社工
艺术学院	室内设计师；平面设计人员；包装设计师

注：个别学院因样本较少没有包括在内。

数据来源：麦可思-长沙民政职业技术学院 2019 届毕业生培养质量评价数据。

表 1-10 各专业毕业生实际从事的主要职业

学院名称	专业名称	本校该专业毕业生从事的主要职业
殡仪学院	现代殡葬技术与管理	入殓师
殡仪学院	现代殡葬技术与管理（陵园设计与管理方向）	入殓师
财经管理学院	会计	会计
财经管理学院	人力资源管理	人力资源助理
电子信息工程学院	供热通风与空调工程技术	暖通技术人员
民政与社会工作学院	婚庆服务与管理	婚礼策划师
民政与社会工作学院	民政管理	社工
民政与社会工作学院	民政管理（社会组织服务与管理）	社工
民政与社会工作学院	社会工作	社工
民政与社会工作学院	社区管理与服务	社工
民政与社会工作学院	物业管理	物业管理专员
软件学院	软件技术（企业信息化管理方向）	计算机技术支持人员；互联网开发人员
软件学院	软件技术（软件开发方向）	计算机程序员
软件学院	软件技术（移动互联网开发方向）	互联网开发人员
商学院	电子商务	电子商务专员
商学院	文秘	行政秘书和行政助理
商学院	物流管理	物流专员
外语学院	空中乘务	航空乘务员
外语学院	商务英语	网上商家
外语学院	应用英语（学前英语方向）	小学教师
医学院	护理	护士
医学院	康复治疗技术	理疗员
医学院	老年保健与管理	文员
医学院	老年服务与管理	社工
艺术学院	传播与策划	广告策划人员
艺术学院	环境艺术设计	室内设计师
艺术学院	视觉传播设计与制作	平面设计人员

注：个别专业因样本较少没有包括在内。

数据来源：麦可思-长沙民政职业技术学院 2019 届毕业生培养质量评价数据。

3. 毕业生的行业流向

本校 2019 届毕业生就业的主要行业类如下表所示。本校 2019 届毕业生就业量较大的行业类为信息传输/软件和信息技术服务业(11.7%)、教育业(10.4%)、医疗和社会护理服务业(8.6%)。

表 1-11 毕业生就业的主要行业类

行业类名称	占本校就业毕业生的人数百分比 (%)
信息传输、软件和信息技术服务业	11.7
教育业	10.4
医疗和社会护理服务业	8.6
其他服务业(除行政服务)	8.2
零售业	6.9

数据来源：麦可思-长沙民政职业技术学院 2019 届毕业生培养质量评价数据。

4. 各学院及专业毕业生的行业流向

表 1-12 各学院毕业生实际就业的主要行业

学院名称	本校该学院毕业生就业的主要行业
殡仪学院	丧葬服务业
财经管理学院	会计、审计与税务服务业；综合性餐饮业；互联网运营与网络搜索引擎业
电子信息工程学院	通信设备制造业；电气设备制造业；家用电器制造业；半导体和其他电子元件制造业
民政与社会工作学院	社会组织（环境保护协会等）；幼儿园与学前教育机构
软件学院	软件开发业；计算机及外围设备制造业；互联网运营与网络搜索引擎业
商学院	物流仓储业；房地产租赁业；电子产品和电器用品零售业；服装配饰及其他服装制造业；互联网运营与网络搜索引擎业
外语学院	中小学教育机构；教育辅助服务业；幼儿园与学前教育机构
医学院	养老院；综合医院；职业康复服务业
艺术学院	广告及相关服务业；建筑装修业；中小学教育机构

注：个别学院因样本较少没有包括在内。

数据来源：麦可思-长沙民政职业技术学院 2019 届毕业生培养质量评价数据。

表 1-13 各专业毕业生实际就业的主要行业

学院名称	专业名称	本校该专业毕业生 就业的主要行业
殡仪学院	现代殡葬技术与管理	丧葬服务业
殡仪学院	现代殡葬技术与管理(陵园设计与管理方向)	丧葬服务业
财经管理学院	会计	会计、审计与税务服务业；其他信息服务业
电子信息工程学院	应用电子技术	通信设备制造业
民政与社会工作学院	婚庆服务与管理	其他个人服务业
民政与社会工作学院	民政管理(社会组织服务与管理)	社会组织(环境保护协会等)
民政与社会工作学院	社会工作	社会组织(环境保护协会等)
民政与社会工作学院	物业管理	办公及居住区的物业服务业；其他个人服务业
民政与社会工作学院	心理咨询	教育辅助服务业
软件学院	计算机网络技术(网络工程方向)	计算机及外围设备制造业
软件学院	软件技术(企业信息化管理方向)	其他信息服务业
软件学院	软件技术(软件开发方向)	软件开发业
软件学院	软件技术(移动互联网开发方向)	软件开发业
商学院	物流管理	物流仓储业
外语学院	空中乘务	航空运输服务业
外语学院	商务英语	中小学教育机构
外语学院	应用英语(学前英语方向)	教育辅助服务业
医学院	护理	综合医院
医学院	康复治疗技术	职业康复服务业
医学院	老年服务与管理	养老院
艺术学院	传播与策划	广播电视业
艺术学院	环境艺术设计	建筑装饰业
艺术学院	视觉传播设计与制作	广告及相关服务业

注：个别专业因样本较少没有包括在内。

数据来源：麦可思-长沙民政职业技术学院 2019 届毕业生培养质量评价数据。

5. 毕业生的用人单位流向

本校 2019 届毕业生主要就业的用人单位类型是民营企业/个体（74%），毕业生主要就业于 300 人及以下（67%）规模的中小型用人单位。

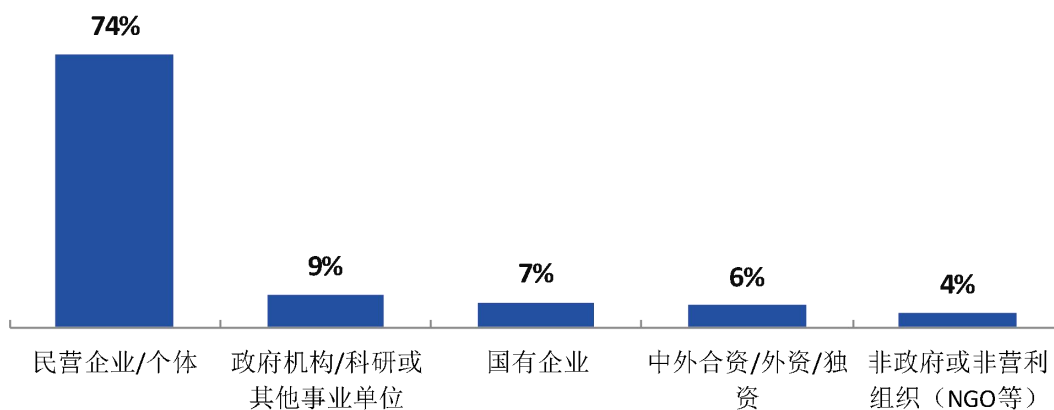


图 1-8 不同类型用人单位分布

数据来源：麦可思-长沙民政职业技术学院 2019 届毕业生培养质量评价数据。

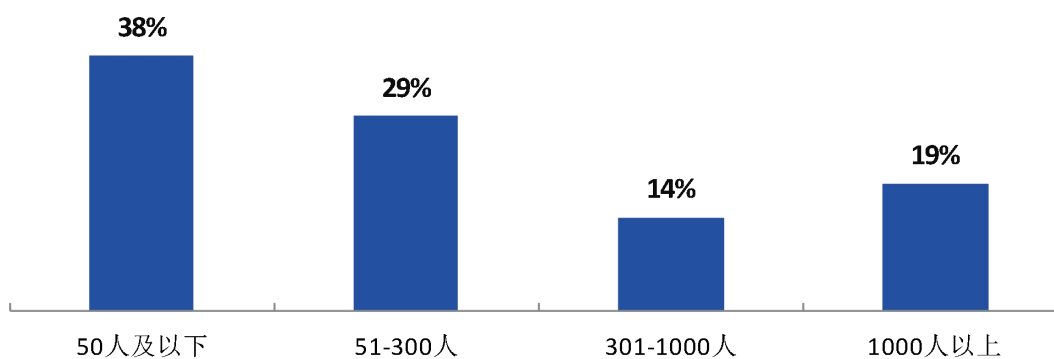


图 1-9 不同规模用人单位分布

数据来源：麦可思-长沙民政职业技术学院 2019 届毕业生培养质量评价数据。

本校 2019 届毕业生的工作单位属于中央企业或行业龙头企业的比例为 18%。

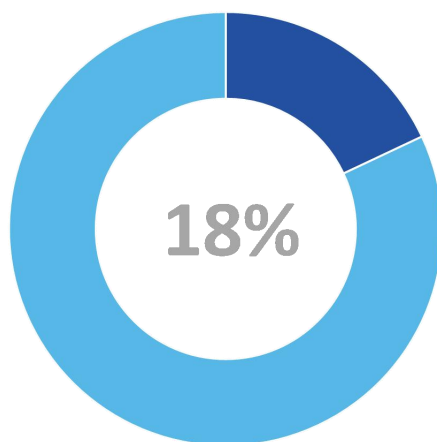


图 1-10 工作单位属于中央企业或行业龙头企业的比例

数据来源：麦可思-长沙民政职业技术学院 2019 届毕业生培养质量评价数据。

本校 2019 届毕业生的工作单位属于中小微企业的比例为 59%。

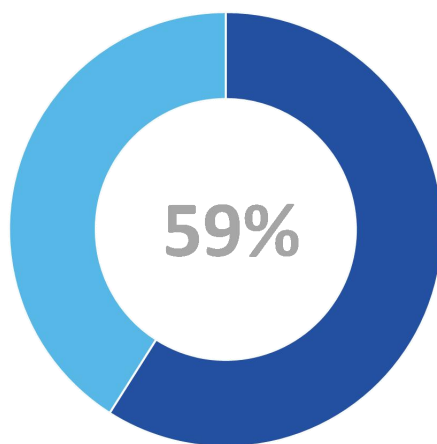


图 1-11 工作单位属于中小微企业的比例

数据来源：麦可思-长沙民政职业技术学院 2019 届毕业生培养质量评价数据。

本校 2019 届毕业生的工作单位属于中国 500 强企业的比例为 11%。

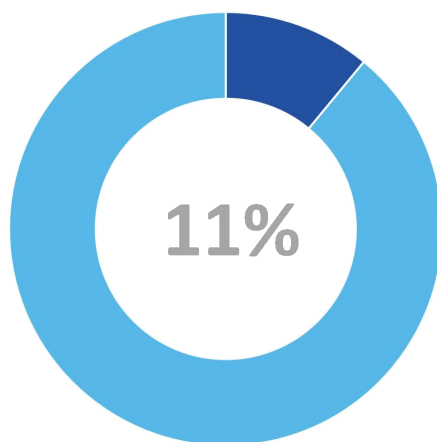


图 1-12 工作单位属于国内 500 强企业的比例

数据来源：麦可思-长沙民政职业技术学院 2019 届毕业生培养质量评价数据。

本校 2019 届毕业生工作单位属于基层的比例为 30%。

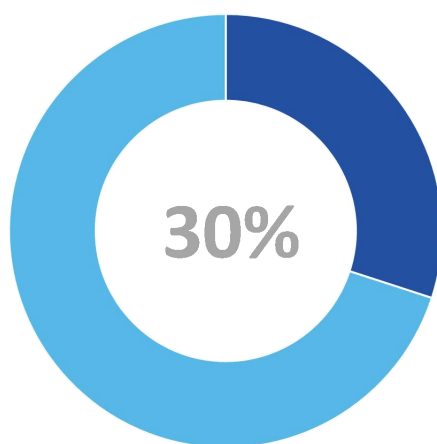


图 1-13 工作单位属于基层的比例

数据来源：麦可思-长沙民政职业技术学院 2019 届毕业生培养质量评价数据。

6. 各学院及专业毕业生的用人单位流向

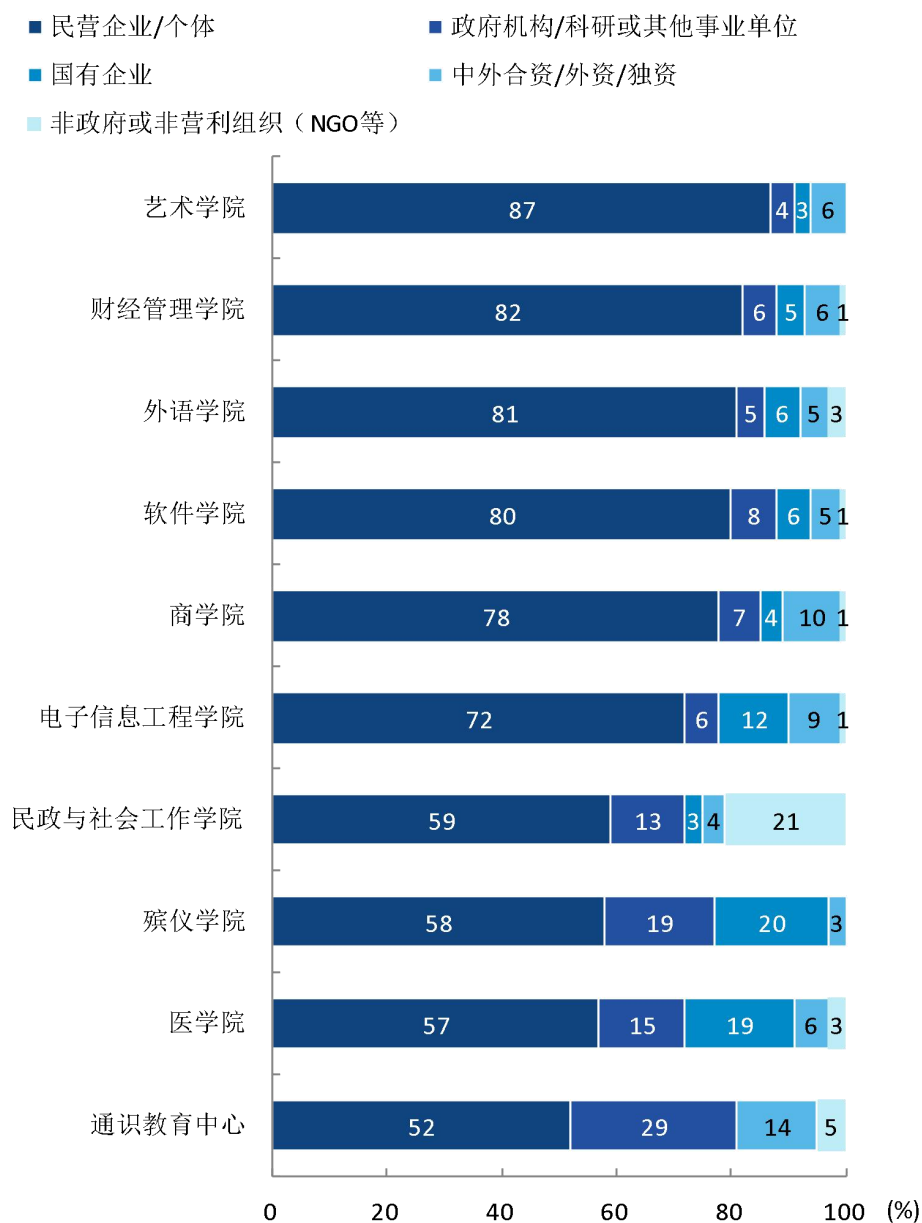


图 1-14 各学院毕业生的用人单位类型分布

数据来源：麦可思-长沙民政职业技术学院 2019 届毕业生培养质量评价数据。

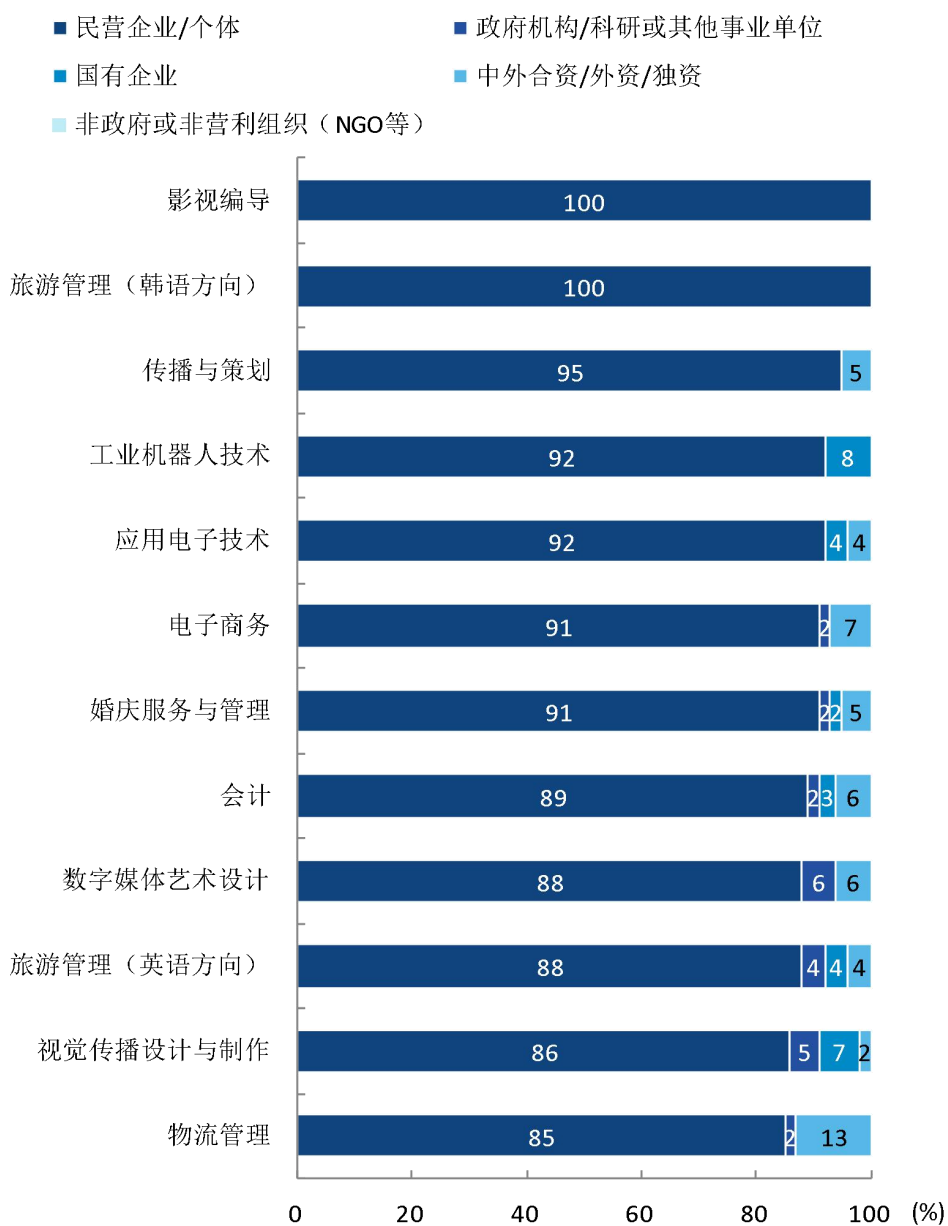
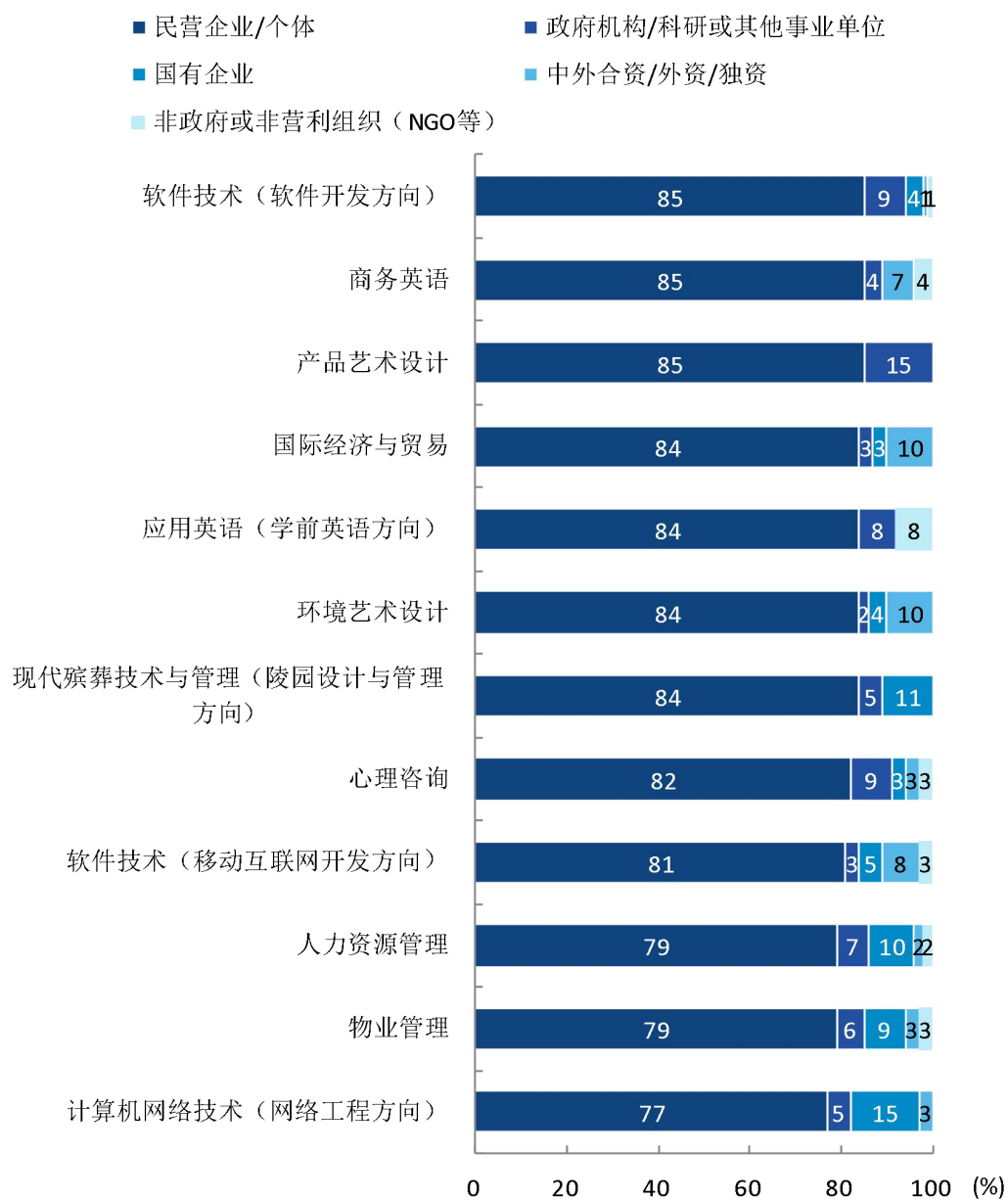


图 1-15 各专业毕业生的用人单位类型分布

注：个别专业由于样本较少没有包括在内。

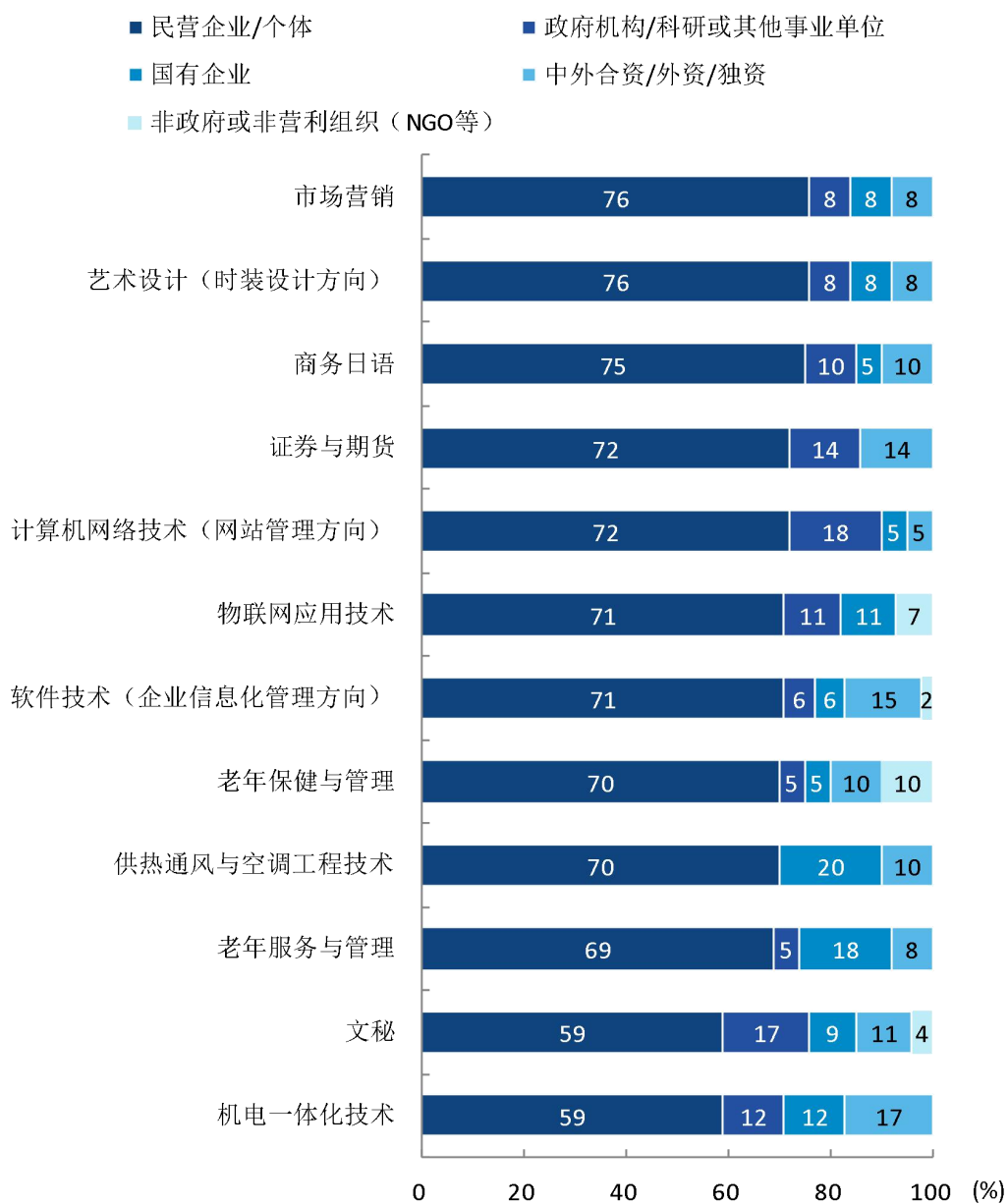
数据来源：麦可思-长沙民政职业技术学院 2019 届毕业生培养质量评价数据。



续图 1-15 各专业毕业生的用人单位类型分布

注：个别专业由于样本较少没有包括在内。

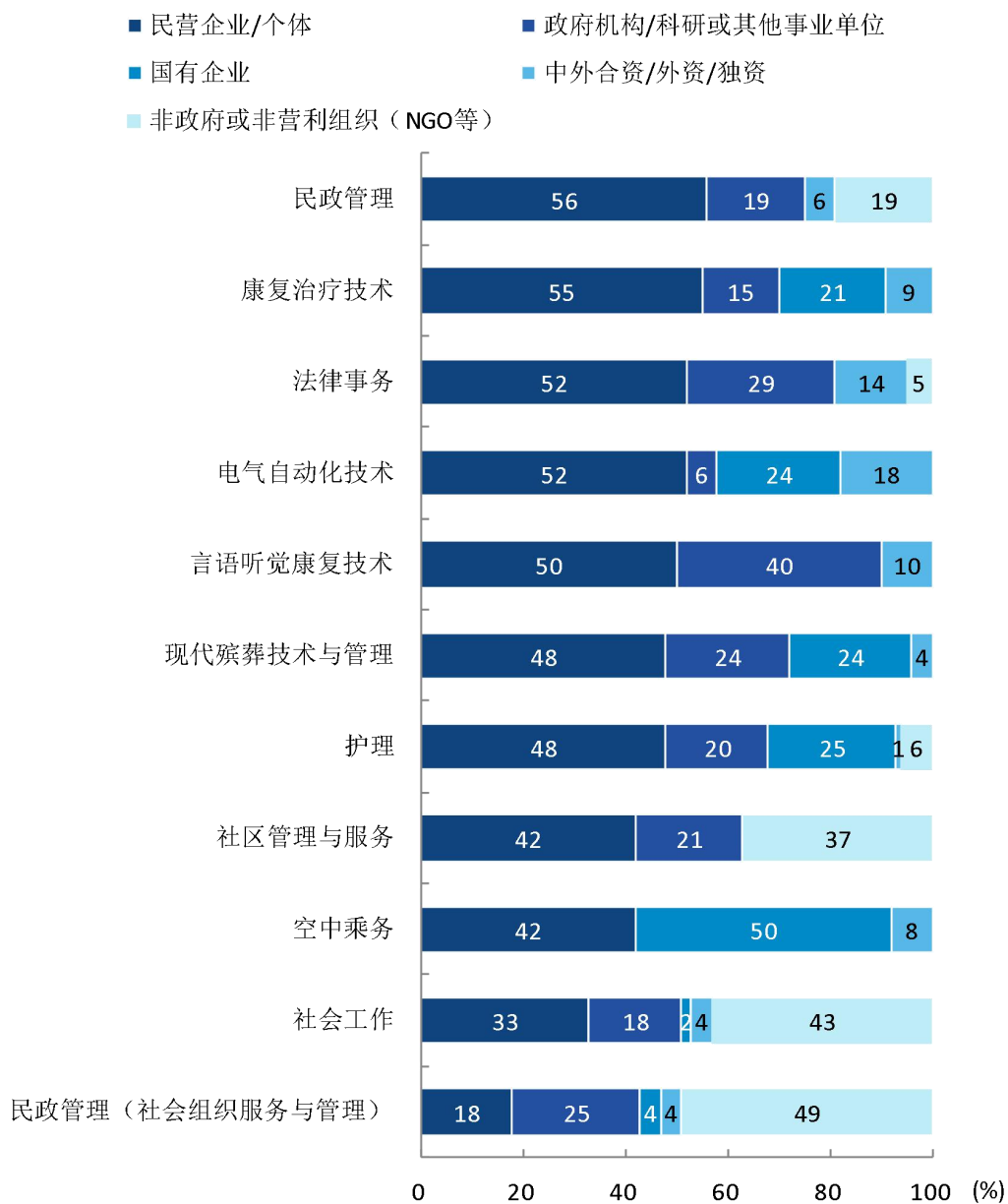
数据来源：麦可思-长沙民政职业技术学院 2019 届毕业生培养质量评价数据。



续图 1-15 各专业毕业生的用人单位类型分布

注：个别专业由于样本较少没有包括在内。

数据来源：麦可思-长沙民政职业技术学院 2019 届毕业生培养质量评价数据。



续图 1-15 各专业毕业生的用人单位类型分布

注：个别专业由于样本较少没有包括在内。

数据来源：麦可思-长沙民政职业技术学院 2019 届毕业生培养质量评价数据。

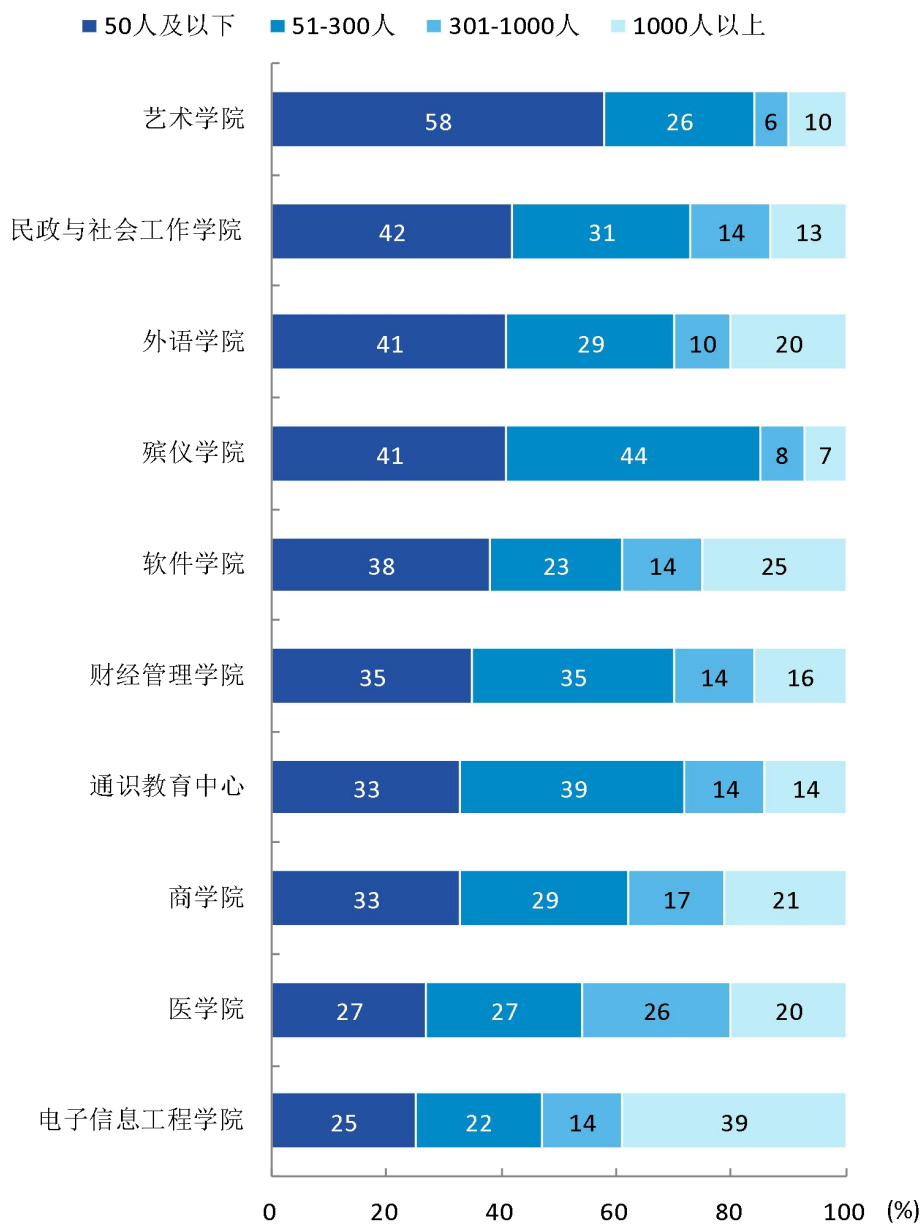


图 1-16 各学院毕业生的用人单位规模分布

数据来源：麦可思-长沙民政职业技术学院 2019 届毕业生培养质量评价数据。

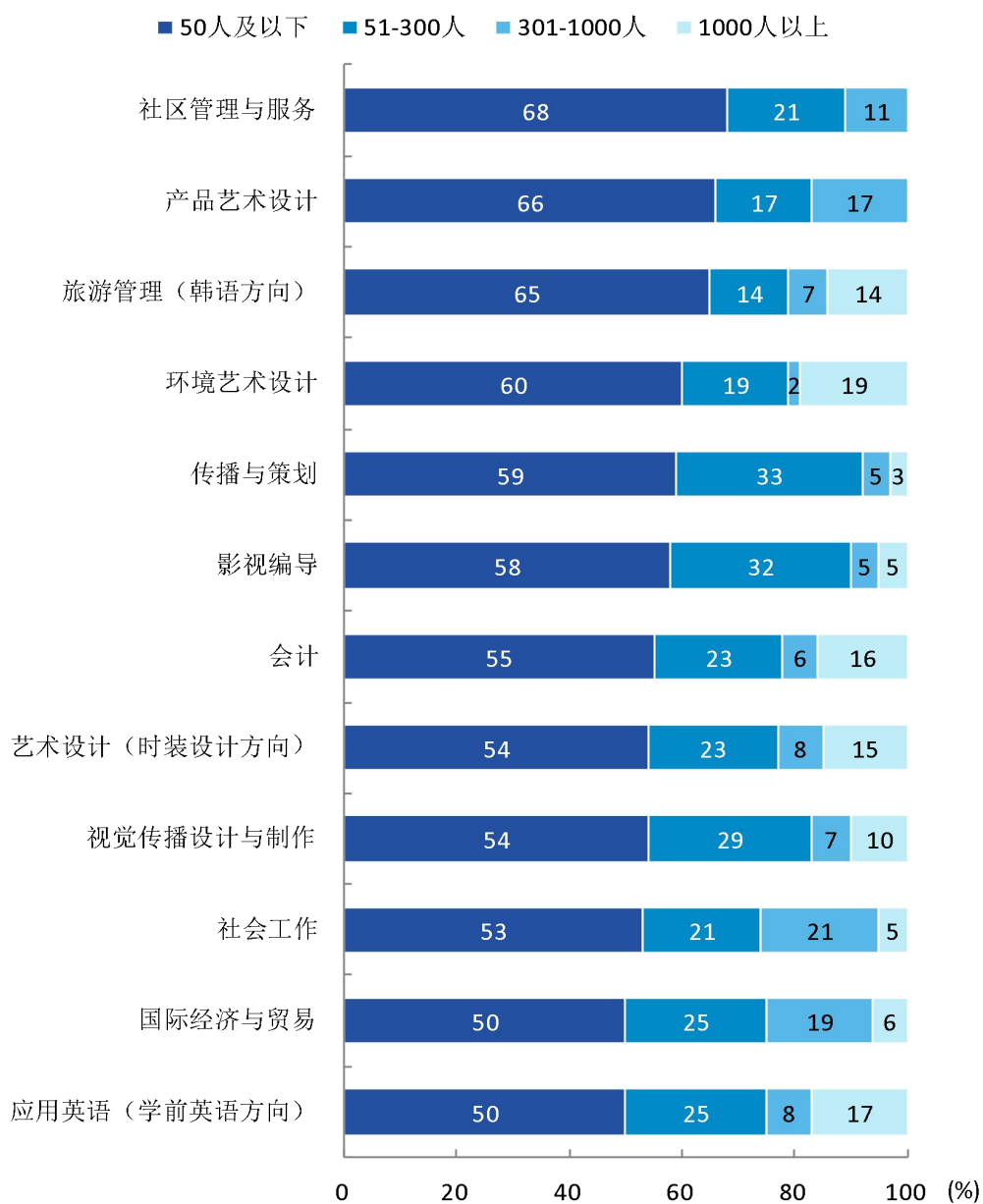
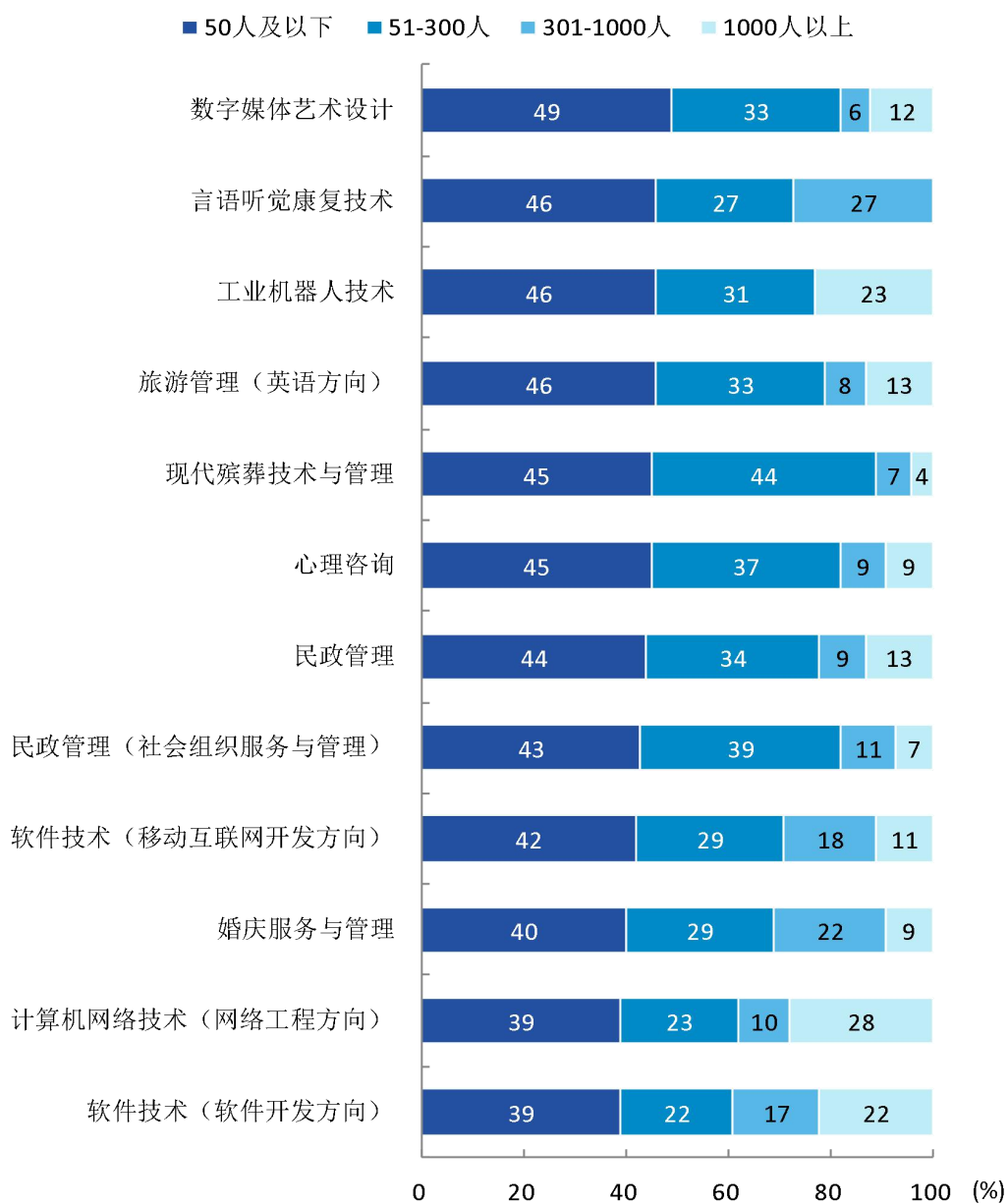


图 1-17 各专业毕业生的用人单位规模分布

注：个别专业由于样本较少没有包括在内。

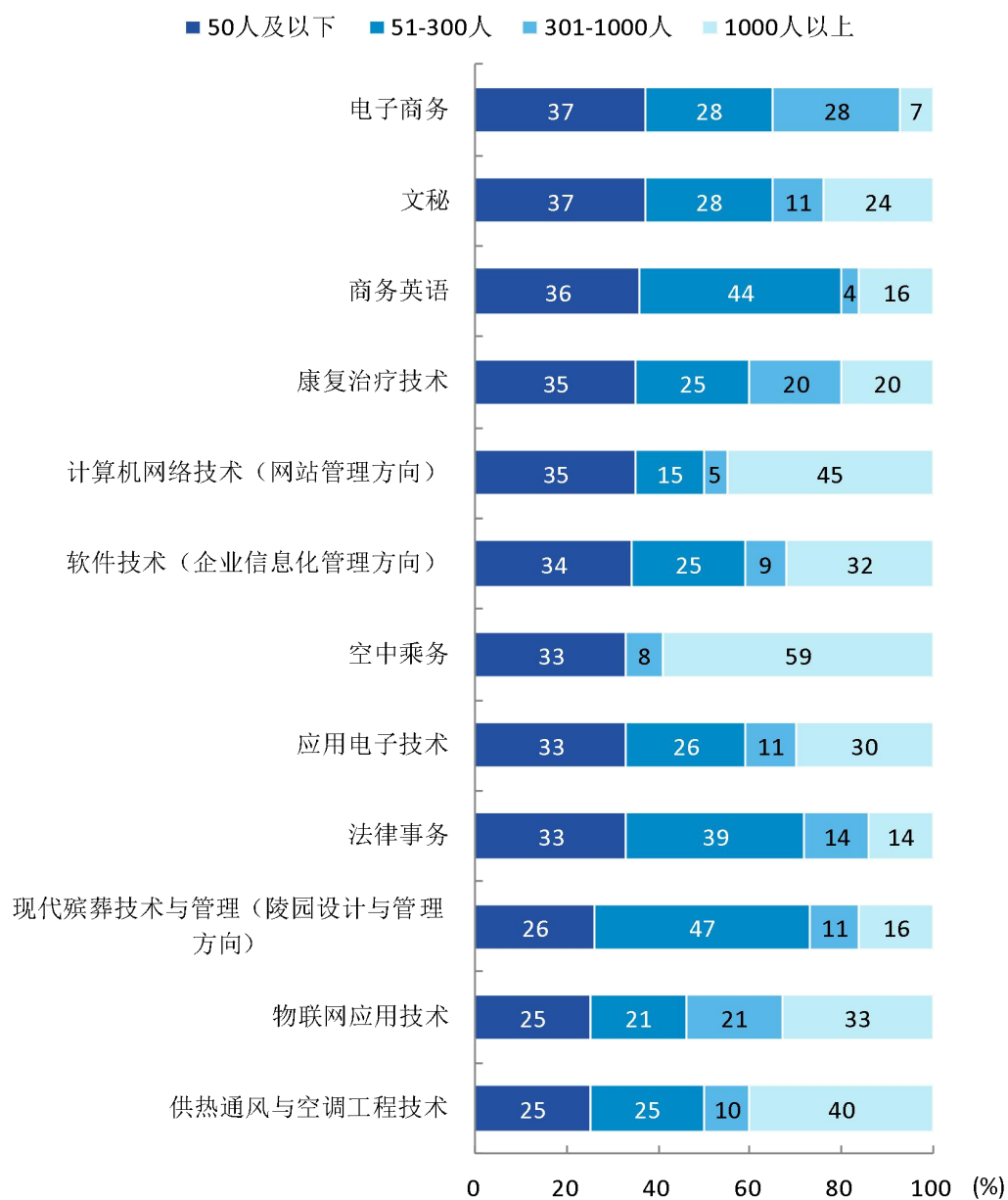
数据来源：麦可思-长沙民政职业技术学院 2019 届毕业生培养质量评价数据。



续图 1-17 各专业毕业生的用人单位规模分布

注：个别专业由于样本较少没有包括在内。

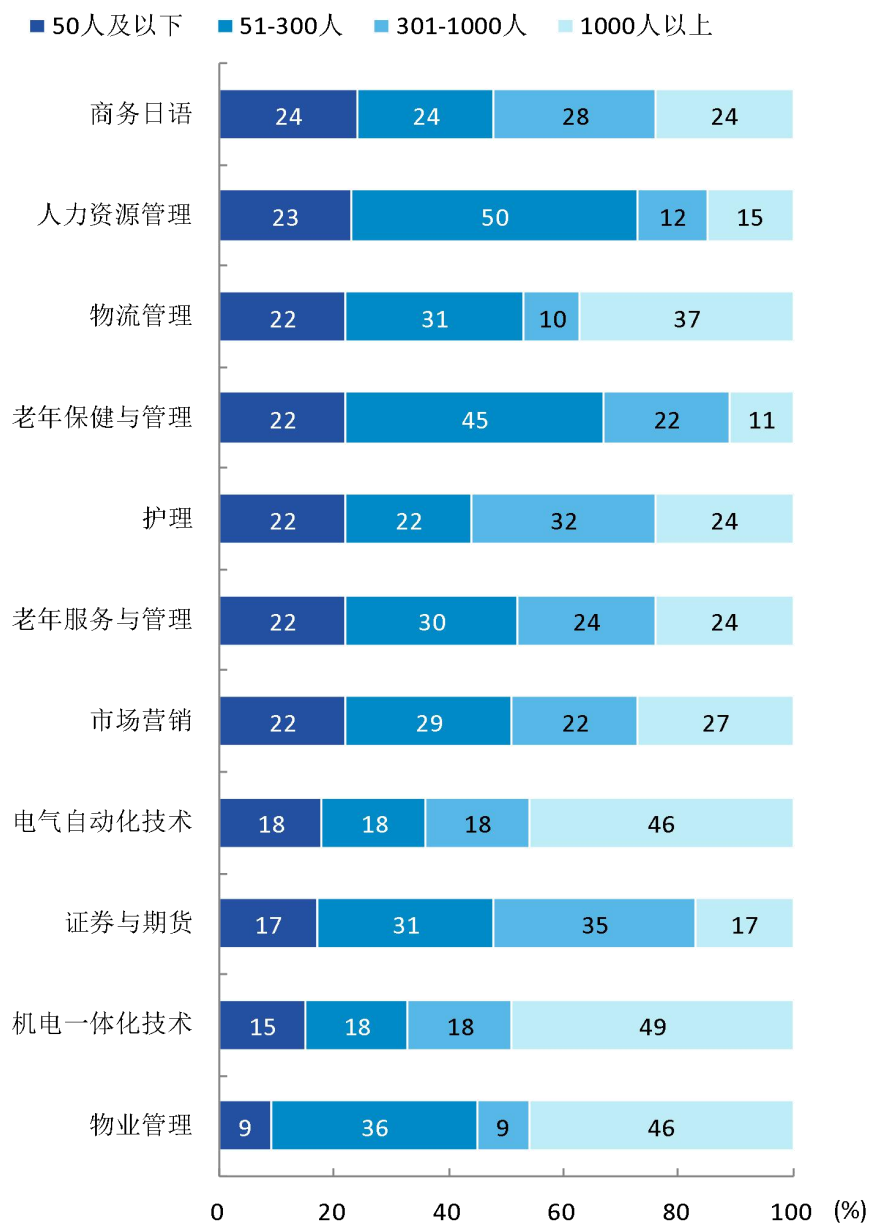
数据来源：麦可思-长沙民政职业技术学院 2019 届毕业生培养质量评价数据。



续图 1-17 各专业毕业生的用人单位规模分布

注：个别专业由于样本较少没有包括在内。

数据来源：麦可思-长沙民政职业技术学院 2019 届毕业生培养质量评价数据。



续图 1-17 各专业毕业生的用人单位规模分布

注：个别专业由于样本较少没有包括在内。

数据来源：麦可思-长沙民政职业技术学院 2019 届毕业生培养质量评价数据。

7. 用人单位对本校应届毕业生的满意度

聘用过本校应届毕业生的用人单位对应届毕业生的总体满意度为 96%。

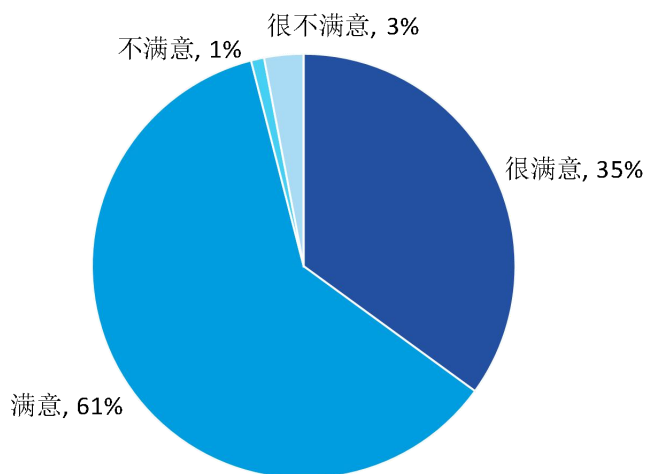


图 1-18 用人单位对本校应届毕业生的满意度

数据来源：麦可思-长沙民政职业技术学院 2019 年用人单位评价数据。

8. 就业毕业生的地区流向

本校 2019 届已就业的毕业生中，有 53.4% 的人在湖南就业，毕业生就业量较大的城市为长沙（47.2%）、深圳（9.8%）、广州（6.4%）。

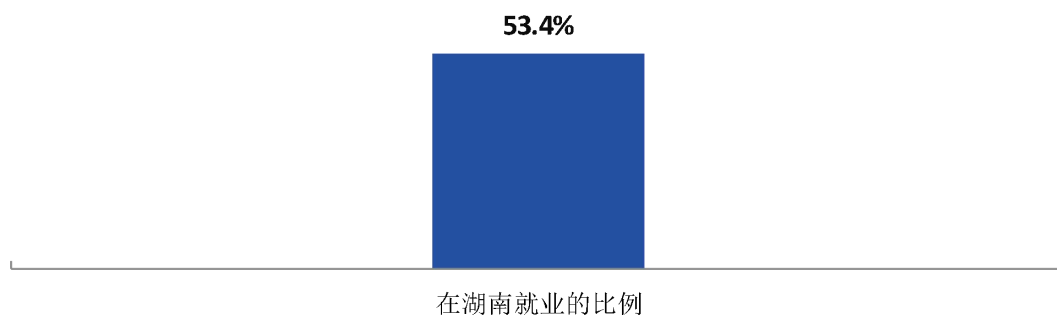


图 1-19 毕业生在湖南就业的比例

数据来源：麦可思-长沙民政职业技术学院 2019 届毕业生培养质量评价数据。

表 1-14 主要就业城市分布

就业城市	占本校就业毕业生的人数百分比 (%)
长沙	47.2
深圳	9.8
广州	6.4
成都	2.9
东莞	2.6

数据来源：麦可思-长沙民政职业技术学院 2019 届毕业生培养质量评价数据。

四 毕业生的升学情况

1. 毕业生的升学比例

本校 2019 届毕业生的升学比例为 4.52%。

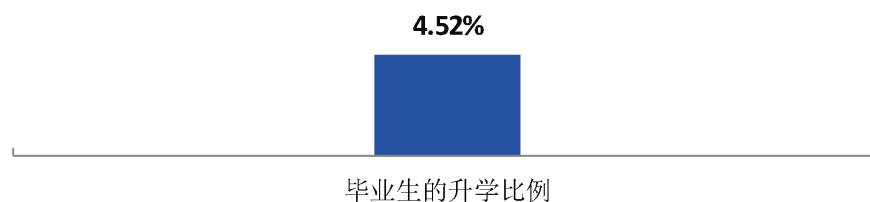


图 1-20 毕业生的升学比例

数据来源：长沙民政职业技术学院数据。

2. 各学院的升学比例

本校 2019 届毕业生升学比例较高的学院是软件学院（6.26%）、电子信息工程学院（6.16%），升学比例较低的学院是殡仪学院（1.92%）、外语学院（2.14%）。

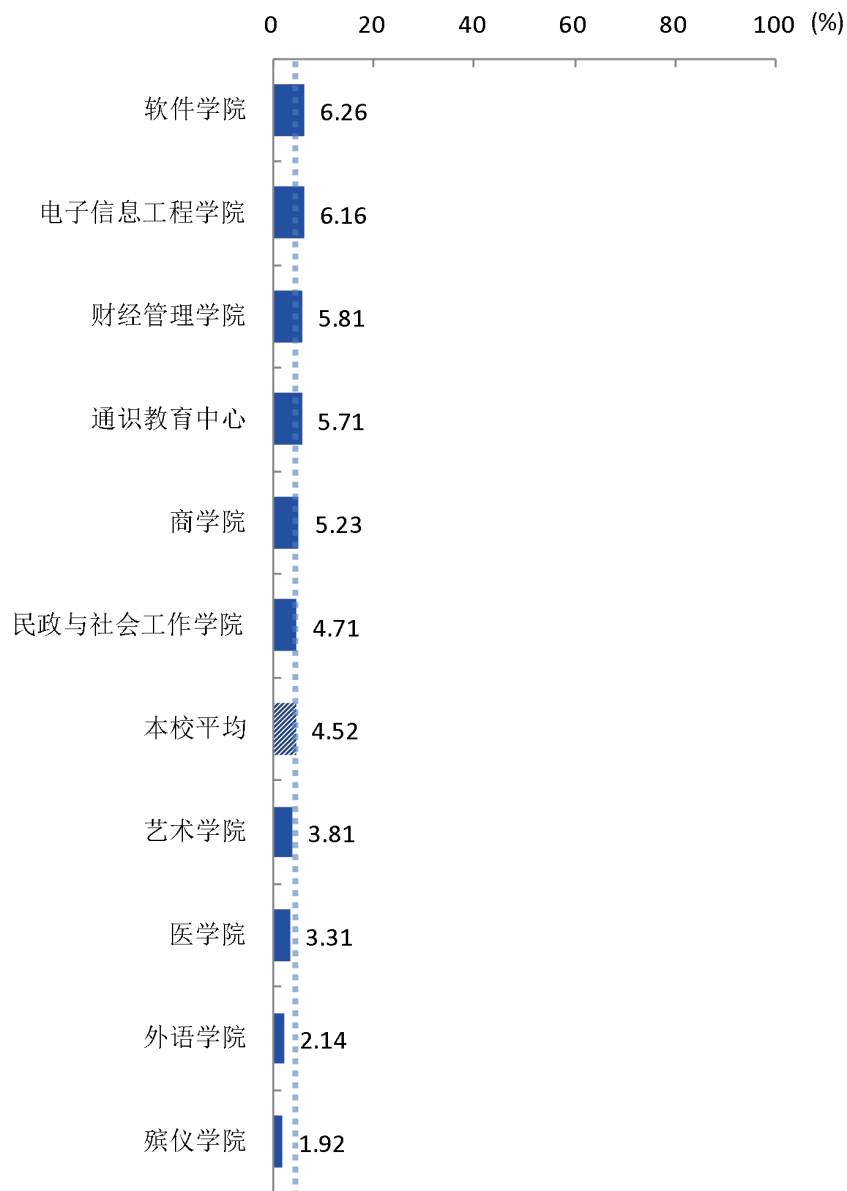


图 1-21 各学院毕业生的升学比例

数据来源：长沙民政职业技术学院数据。



五 毕业生的创业情况

1. 毕业生的自主创业比例

本校 2019 届毕业生的自主创业比例为 2.4%。

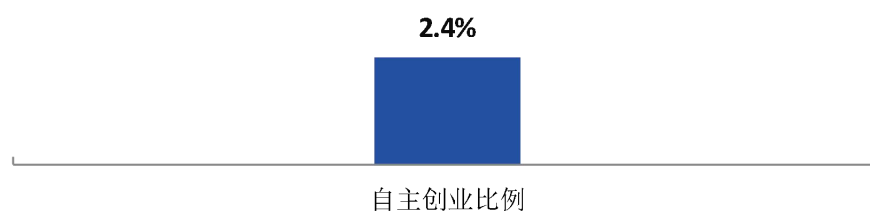


图 1-22 毕业生的自主创业比例

数据来源：麦可思-长沙民政职业技术学院 2019 届毕业生培养质量评价数据。

2. 毕业生创业的主要原因

本校毕业生选择自主创业的主要原因是“未来收入好”（27%）、“理想就是成为创业者”（26%）、“有好的创业项目”（23%）；选择自主创业的毕业生中，大多数（85%）属于“机会型创业¹”，只有（9%）属于“生存型创业²”。

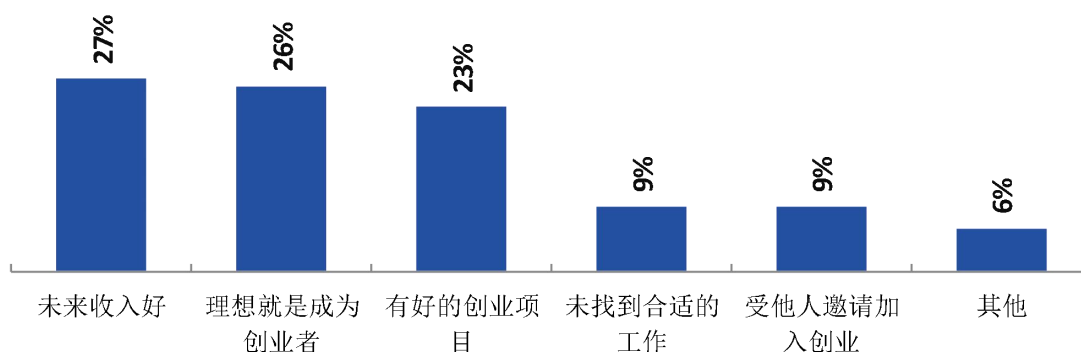


图 1-23 毕业生自主创业的原因分布（合并数据）

数据来源：麦可思-长沙民政职业技术学院 2019 届毕业生培养质量评价数据。

3. 毕业生自主创业集中的行业类

本校自主创业毕业生集中的主要行业类如下表所示。从表中可见，自主创业的毕业生主要集中的领域是零售业。

表 1-15 毕业生实际创业的行业类（合并数据）

行业类名称	就业于该行业类的比例 (%)
零售业	12.6
教育业	10.9
住宿和餐饮业	8.6
其他服务业（除行政服务）	8.6
文化、体育和娱乐业	8.6

数据来源：麦可思-长沙民政职业技术学院 2019 届毕业生培养质量评价数据。

¹ **机会型创业**：指的是为了抓住和充分利用市场机会而进行的创业；

² **生存型创业**：指的是创业者因找不到合适的工作而进行的创业。该理论由全球创业观察（Global Entrepreneurship Monitor）2001 年报告首次提出。其中，机会型创业包括：理想就是成为创业者、有好的创业项目、受他人邀请加入创业、未来收入好；生存型创业包括：未找到合适的工作。

六 职业资格证书获得情况

1. 毕业生获得职业资格证书的比例

本校 2019 届毕业生获得职业资格证书的比例为 22%。

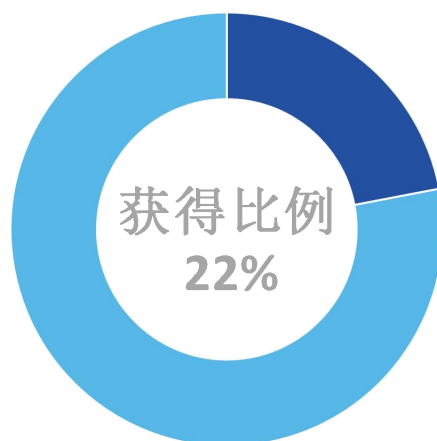


图 1-24 毕业生获得职业资格证书的比例

数据来源：麦可思-长沙民政职业技术学院 2019 届毕业生培养质量评价数据。

2. 各专业毕业生获得职业资格证书的比例

本校 2019 届各专业毕业生中，获得职业资格证书比例较高的专业是护理（88%）、现代殡葬技术与管理（84%）、现代殡葬技术与管理（陵园设计与管理方向）（77%）、证券与期货（73%）。

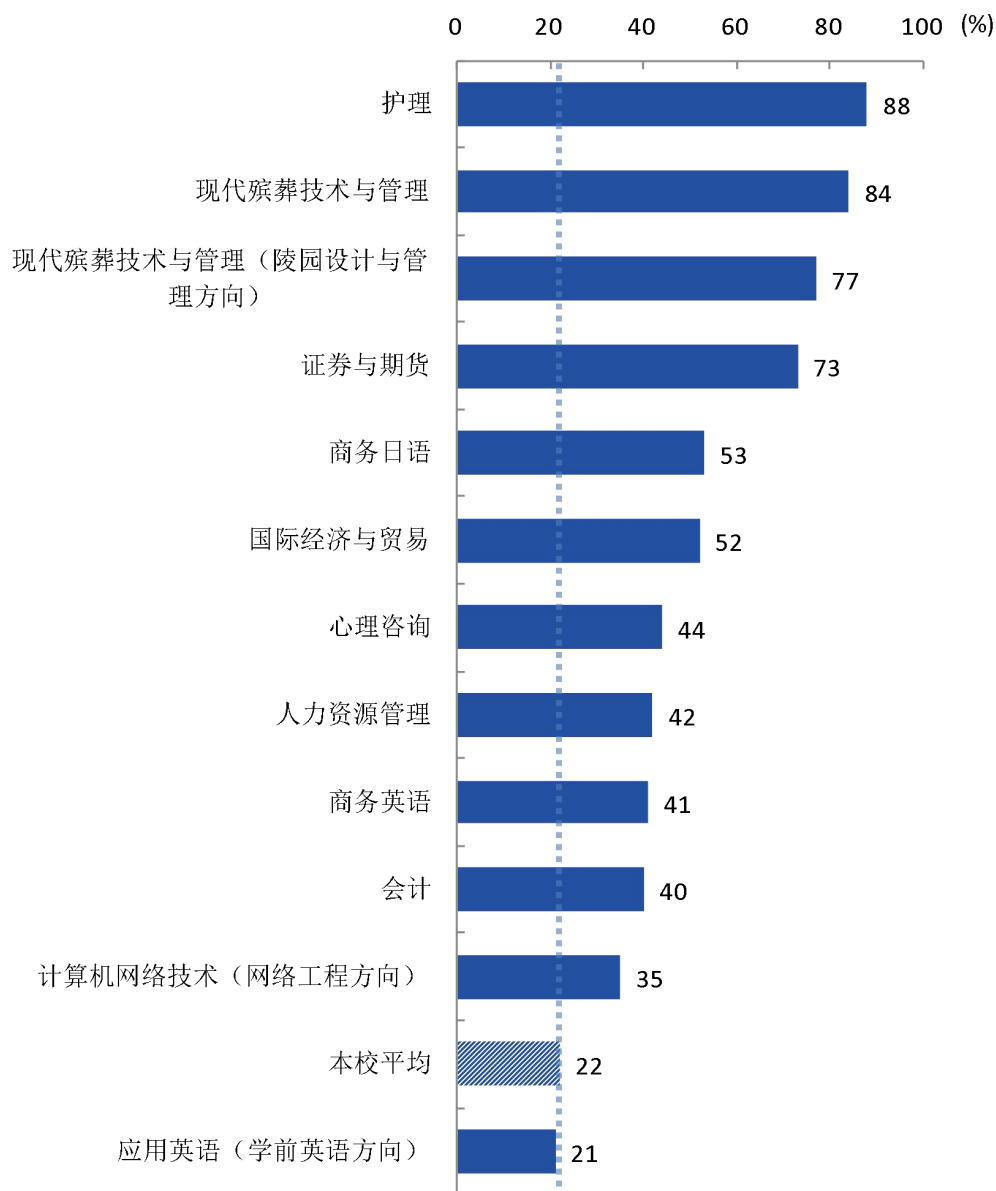
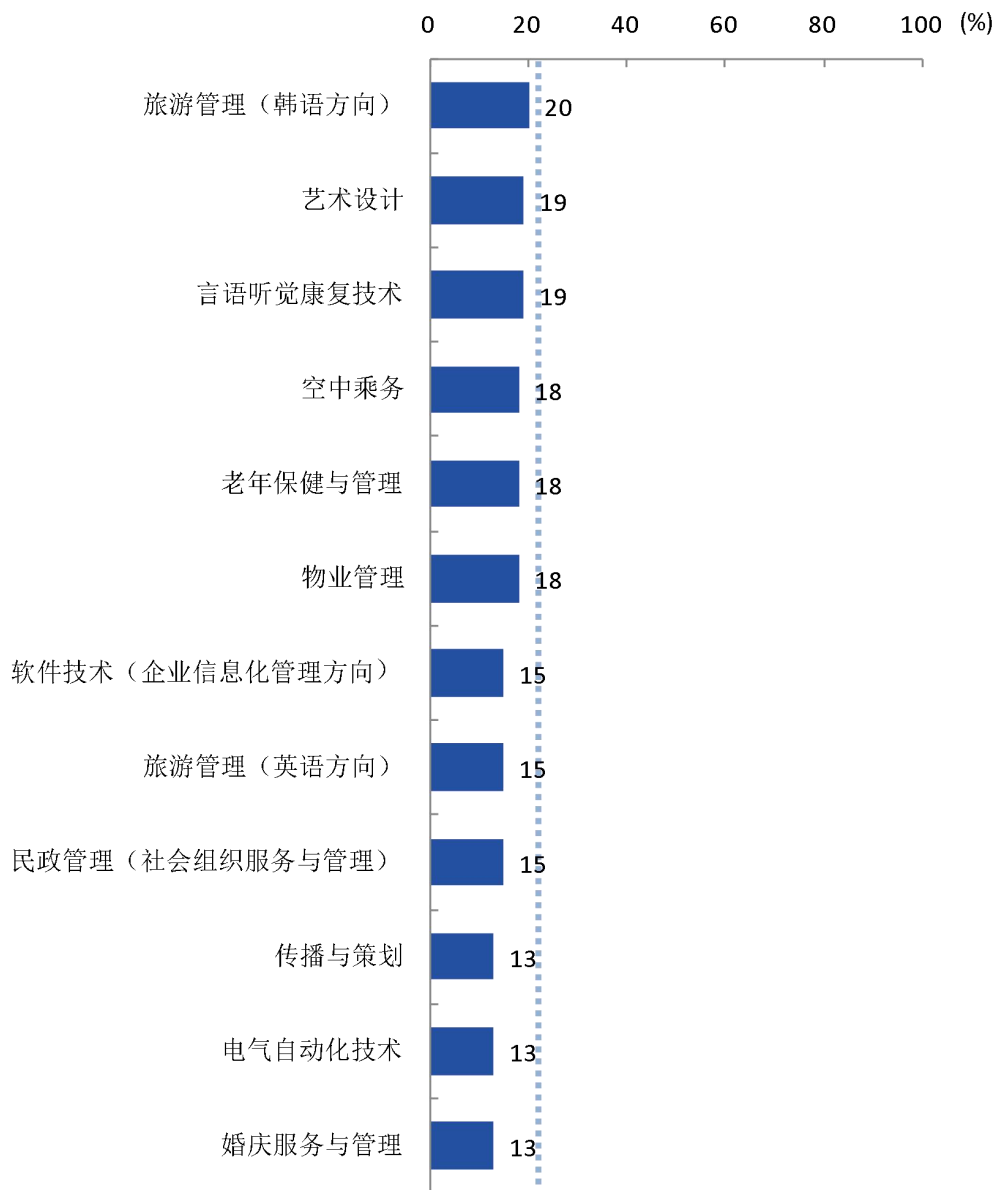


图 1-25 各专业毕业生获得职业资格证书的比例

注：个别专业因样本较少没有包括在内。

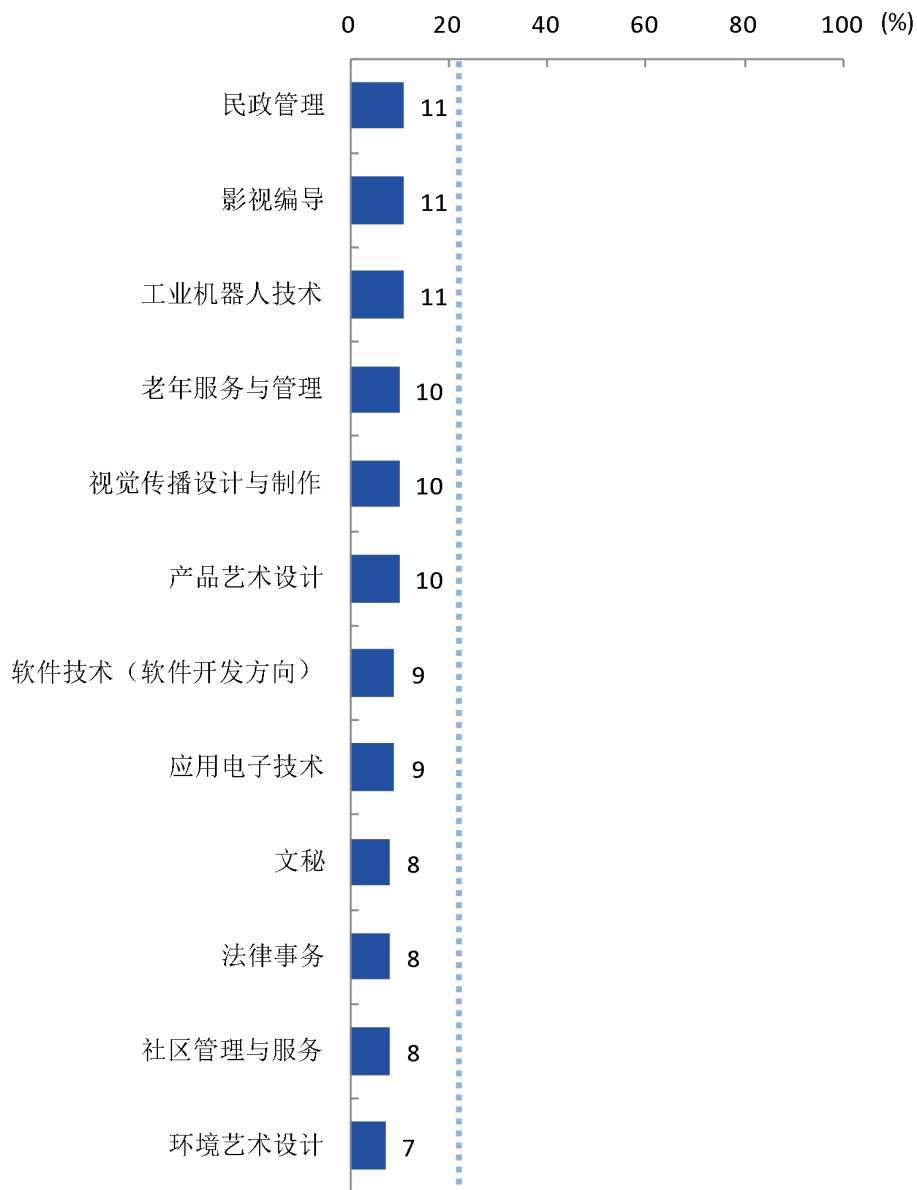
数据来源：麦可思-长沙民政职业技术学院 2019 届毕业生培养质量评价数据。



续图 1-25 各专业毕业生获得职业资格证书的比例

注：个别专业因样本较少没有包括在内。

数据来源：麦可思-长沙民政职业技术学院 2019 届毕业生培养质量评价数据。



续图 1-25 各专业毕业生获得职业资格证书的比例

注：个别专业因样本较少没有包括在内。

数据来源：麦可思-长沙民政职业技术学院 2019 届毕业生培养质量评价数据。



续图 1-25 各专业毕业生获得职业资格证书的比例

注：个别专业因样本较少没有包括在内。

数据来源：麦可思-长沙民政职业技术学院 2019 届毕业生培养质量评价数据。



就业**主要特点**

第二章 就业主要特点

就业创业工作评价反映学校就创业工作的落实效果，高质量的就创业工作能促进毕业生毕业后的就业落实。本章主要从毕业生对就业指导服务情况、创新创业教育情况的反馈来展现本校就业创业工作落实情况和落实效果。

一 就业指导服务情况

1. 就业指导服务总体满意度

本校 2019 届毕业生对就业指导服务的总体满意度为 90%。

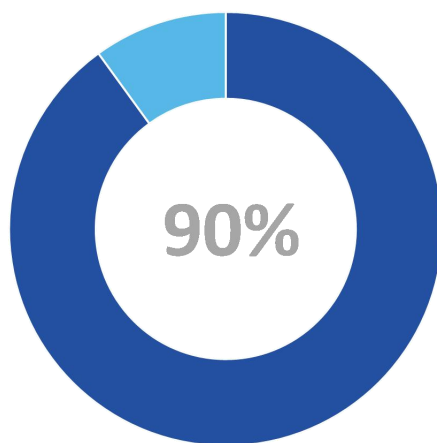


图 2-1 毕业生对就业指导服务的总体满意度

数据来源：麦可思-长沙民政职业技术学院 2019 届毕业生培养质量评价数据。

2. 各学院毕业生对就业指导服务的评价

本校 2019 届毕业生就业指导服务的总体满意度较高的学院是财经管理学院（95%）、商学院（94%）、医学院（94%），就业指导服务的总体满意度较低的学院是通识教育中心（81%）、软件学院（84%）、艺术学院（84%）。

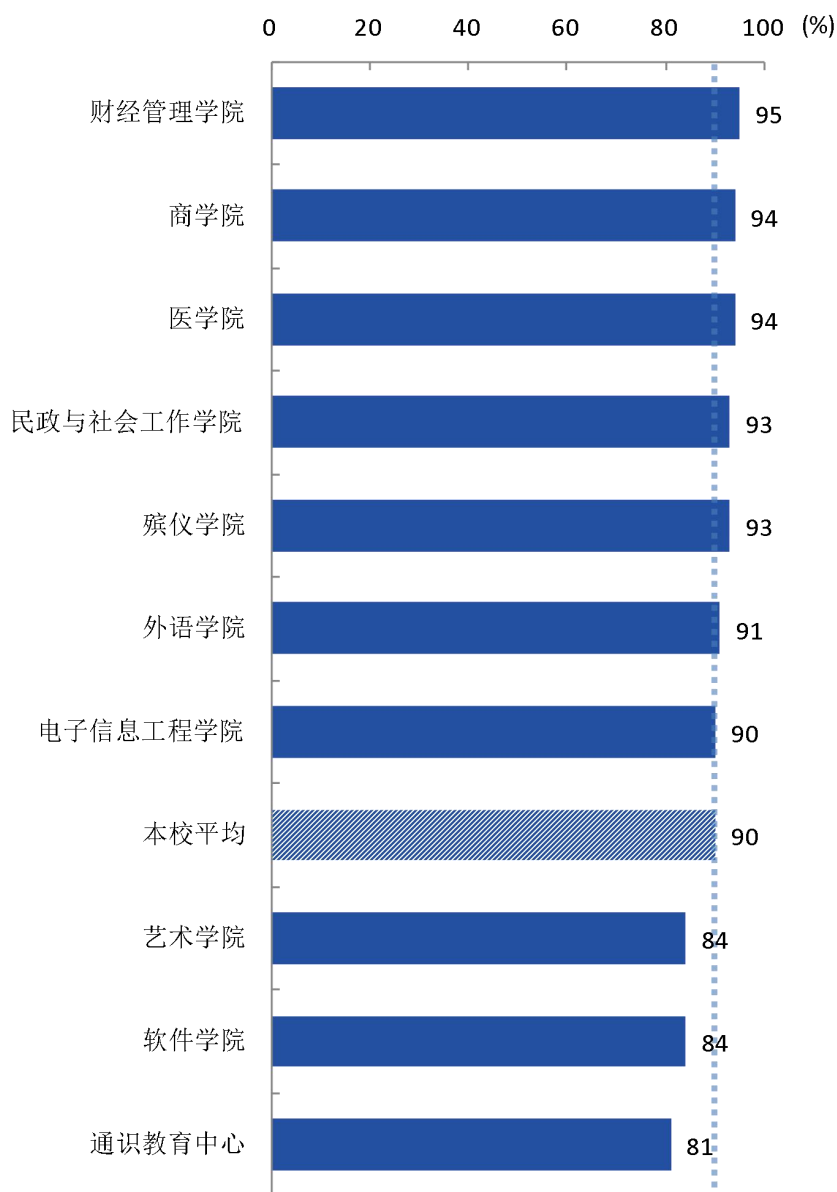


图 2-2 各学院毕业生对就业指导服务的总体满意度

数据来源：麦可思-长沙民政职业技术学院 2019 届毕业生培养质量评价数据。

3. 各项就业指导服务开展情况及毕业生的评价情况

本校 2019 届毕业生中，有 86% 的人表示接受过母校提供的求职服务，学校求职服务工作落实效果较好。其中，毕业生接受“大学组织的招聘会”求职服务的比例（64%）最大，其有效性为 77%；接受“辅导面试技巧”求职服务的比例为 20%，其有效性（95%）较高。

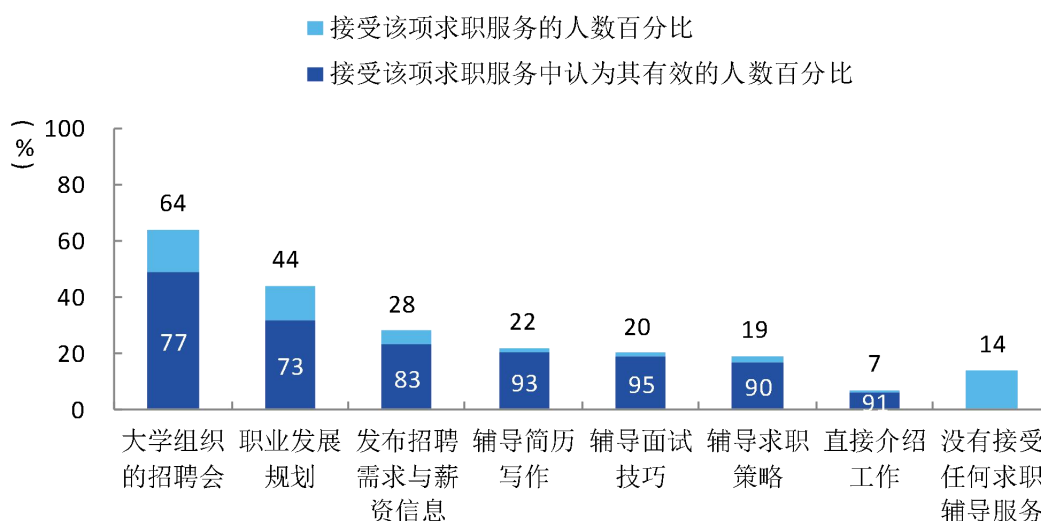


图 2-3 毕业生接受就业指导服务的比例及有效性评价（多选）

数据来源：麦可思-长沙民政职业技术学院 2019 届毕业生培养质量评价数据。

二 创新创业教育情况

1. 创新创业教育开展效果评价

创新创业教育的开展有助于培养毕业生的创新意识，同时营造学校创新氛围。本校 2019 届毕业生接受的创新创业教育主要是创业教学课程（58%），其后依次是创业辅导活动（33%）、创业实践活动（32%）等。

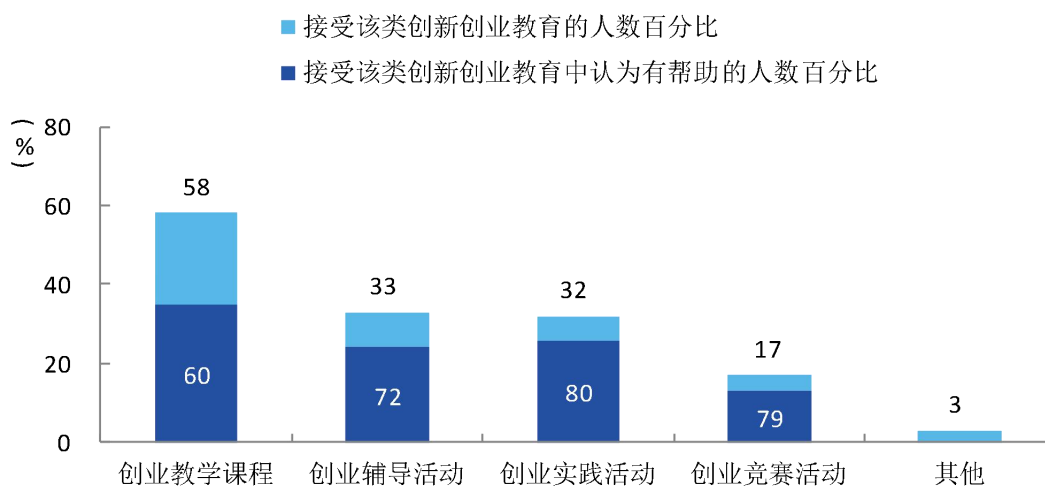


图 2-4 毕业生接受母校提供的创新创业教育及认为其有效的比例（多选）

数据来源：麦可思-长沙民政职业技术学院 2019 届毕业生培养质量评价数据。

本校 2019 届毕业生认为创新创业教育最需要改进的地方是“创新创业实践类活动不足”(51%), 其后依次是“教学方法不适用于创新创业教育”(36%)、“创新创业教育课程缺乏”(31%)等。

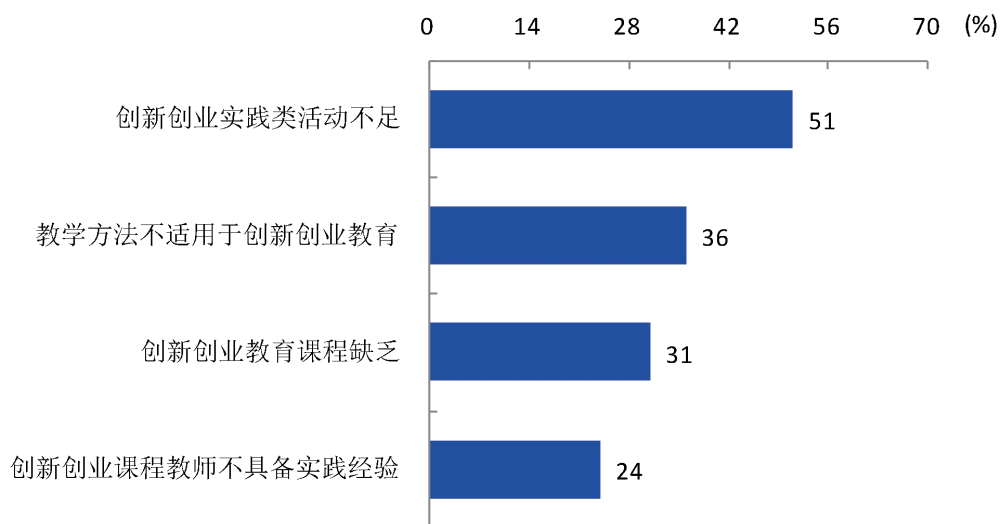


图 2-5 创新创业教育改进需求 (多选)

数据来源: 麦可思-长沙民政职业技术学院 2019 届毕业生培养质量评价数据。

2. 创业教育对毕业生创业能力、知识和素养方面的影响

本校 2019 届毕业生中分别有 57%、52%、50% 的人认为创业教育对“树立科学的创业观（如：创新意识、职业操守、意志品质及社会责任等）”、“掌握开展创业活动所需要的基本知识”、“掌握创业必备的能力（如：创业资源整合、商业计划书撰写、企业管理方法等）”方面“非常有帮助”或“有帮助”。

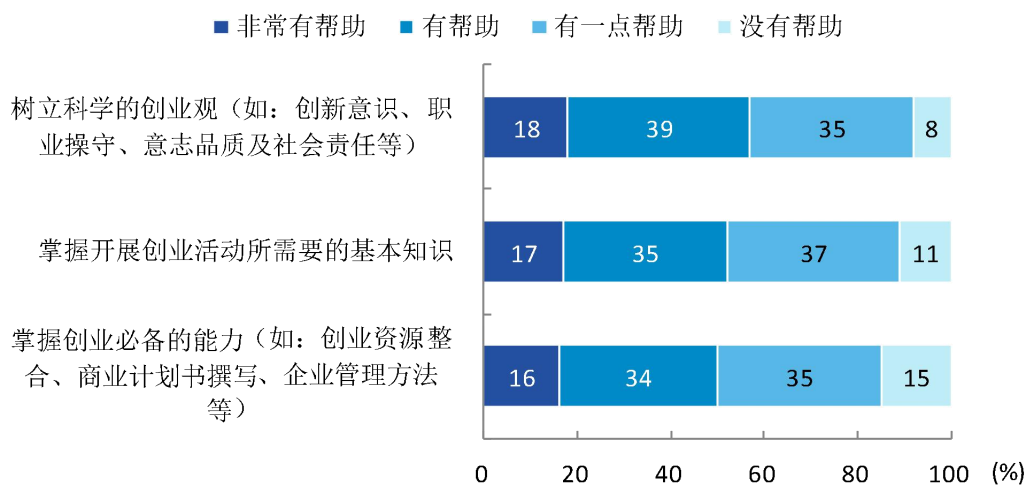


图 2-6 创业教育对毕业生创业能力、知识和素养方面的影响

数据来源：麦可思-长沙民政职业技术学院 2019 届毕业生培养质量评价数据。



就业**相关**分析

第三章 就业相关分析

高校毕业生的就业质量实质上是对其就业情况进行的综合评价。其中，月收入是毕业生市场竞争力的客观反映；工作与专业相关度是反映毕业生的工作是否与所学专业相关，也是反映学校培养目标达成情况的重要指标；就业现状满意度、职业期待吻合度是学生对就业情况的自我评价指标；离职率是反映毕业生就业稳定情况指标。本章主要从月收入情况、工作与专业相关度、就业现状满意度、职业期待吻合度、离职率来展现本校毕业生的就业质量。

一 收入分析

1. 毕业生的月收入

本校 2019 届毕业生的月收入为 4271 元。

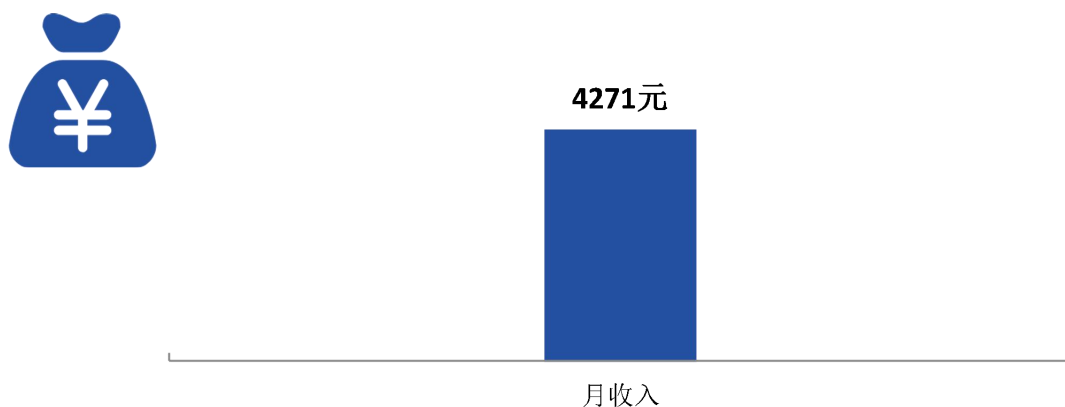


图 3-1 毕业生的月收入

数据来源：麦可思-长沙民政职业技术学院 2019 届毕业生培养质量评价数据。

2. 各学院及专业毕业生的月收入

本校 2019 届毕业生月收入较高的学院是殡仪学院（5018 元）、软件学院（4761 元）、电子信息工程学院（4651 元），月收入较低的学院是通识教育中心（3685 元）、民政与社会工作学院（3722 元）、医学院（3959 元）。

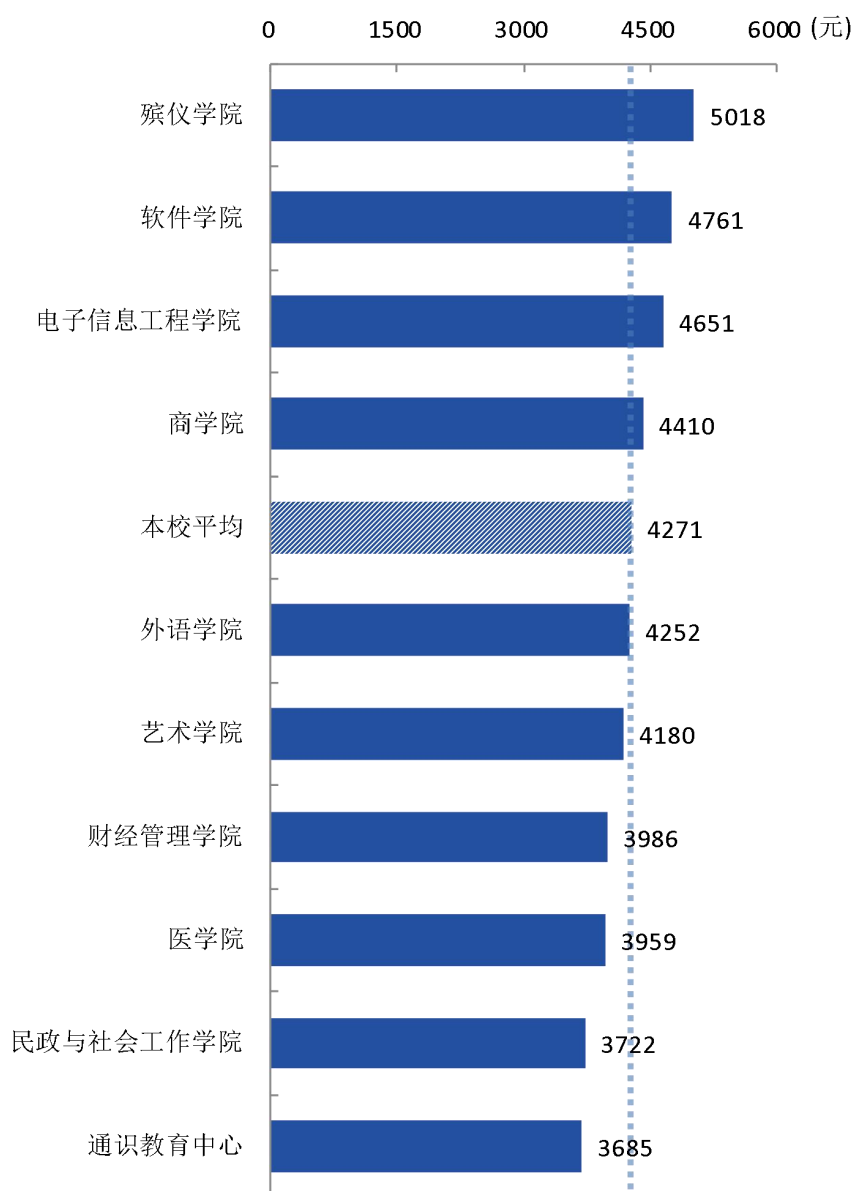


图 3-2 各学院毕业生的月收入

数据来源：麦可思-长沙民政职业技术学院 2019 届毕业生培养质量评价数据。

本校 2019 届毕业生月收入较高的专业是市场营销（5315 元）、现代殡葬技术与管理（5204 元）、工业机器人技术（5110 元），月收入较低的专业是民政管理（社会组织服务与管理）（3484 元）、社会工作（3490 元）、老年保健与管理（3545 元）。

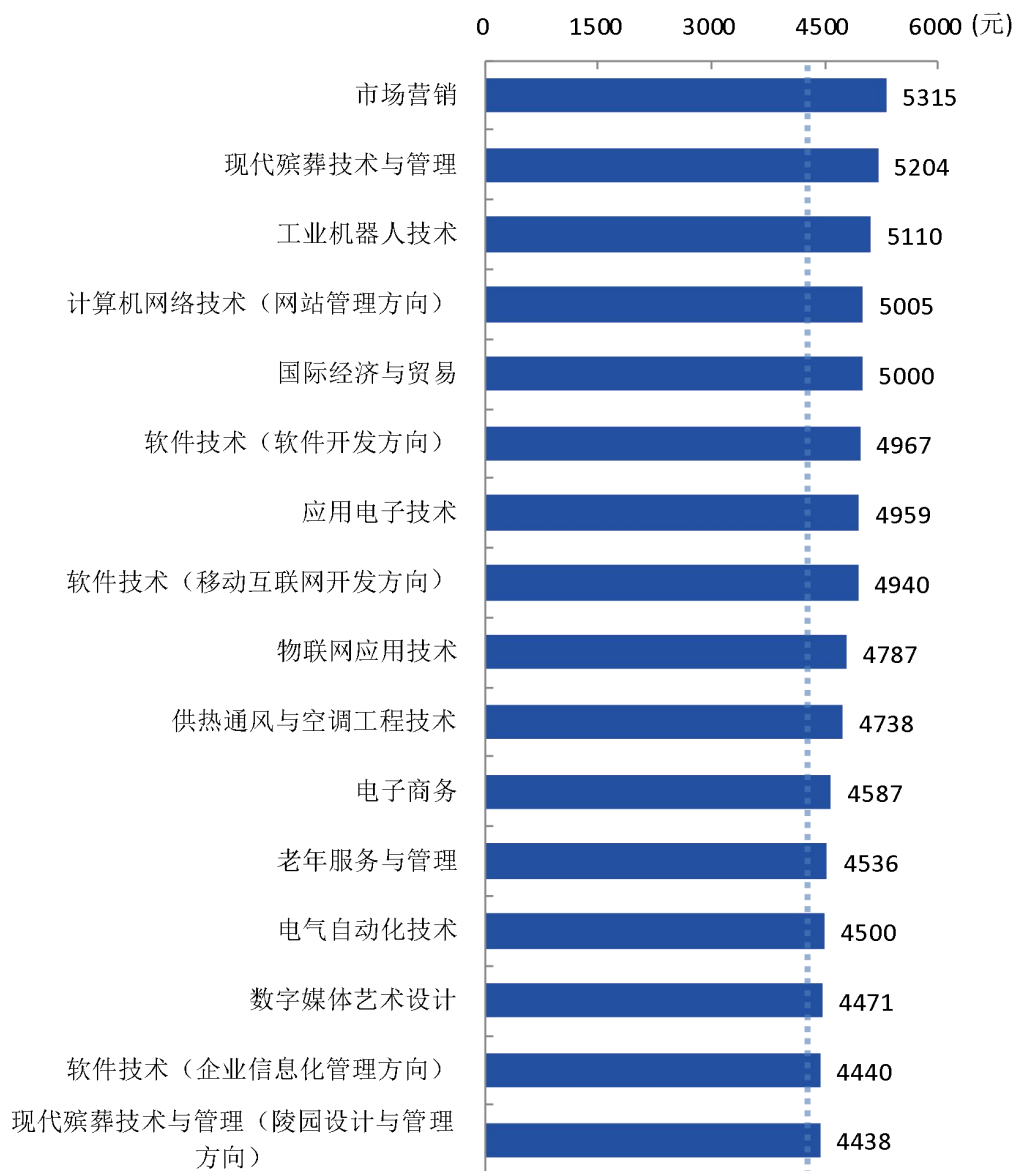
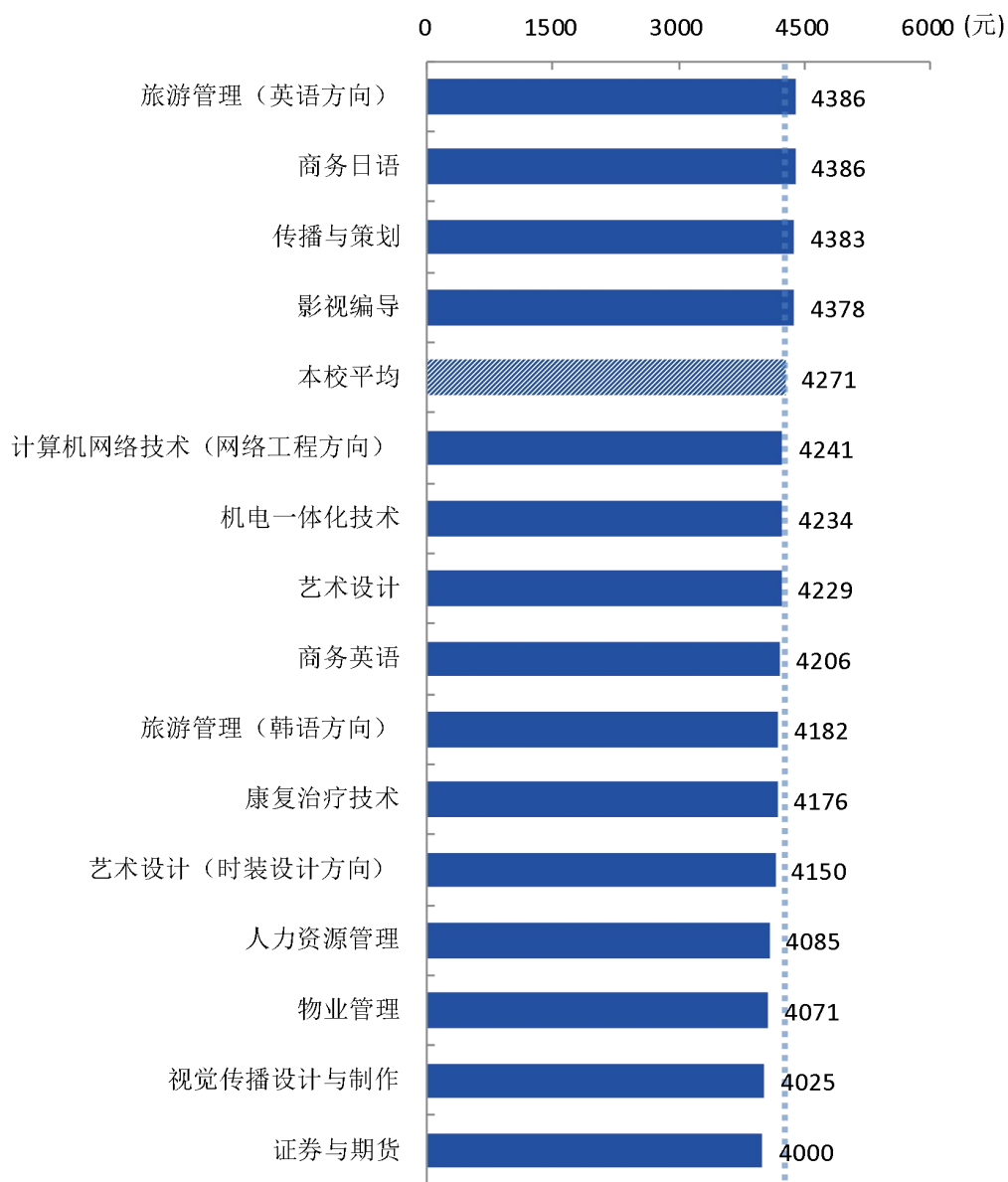


图 3-3 各专业毕业生的月收入

注：个别专业因样本较少没有包括在内。

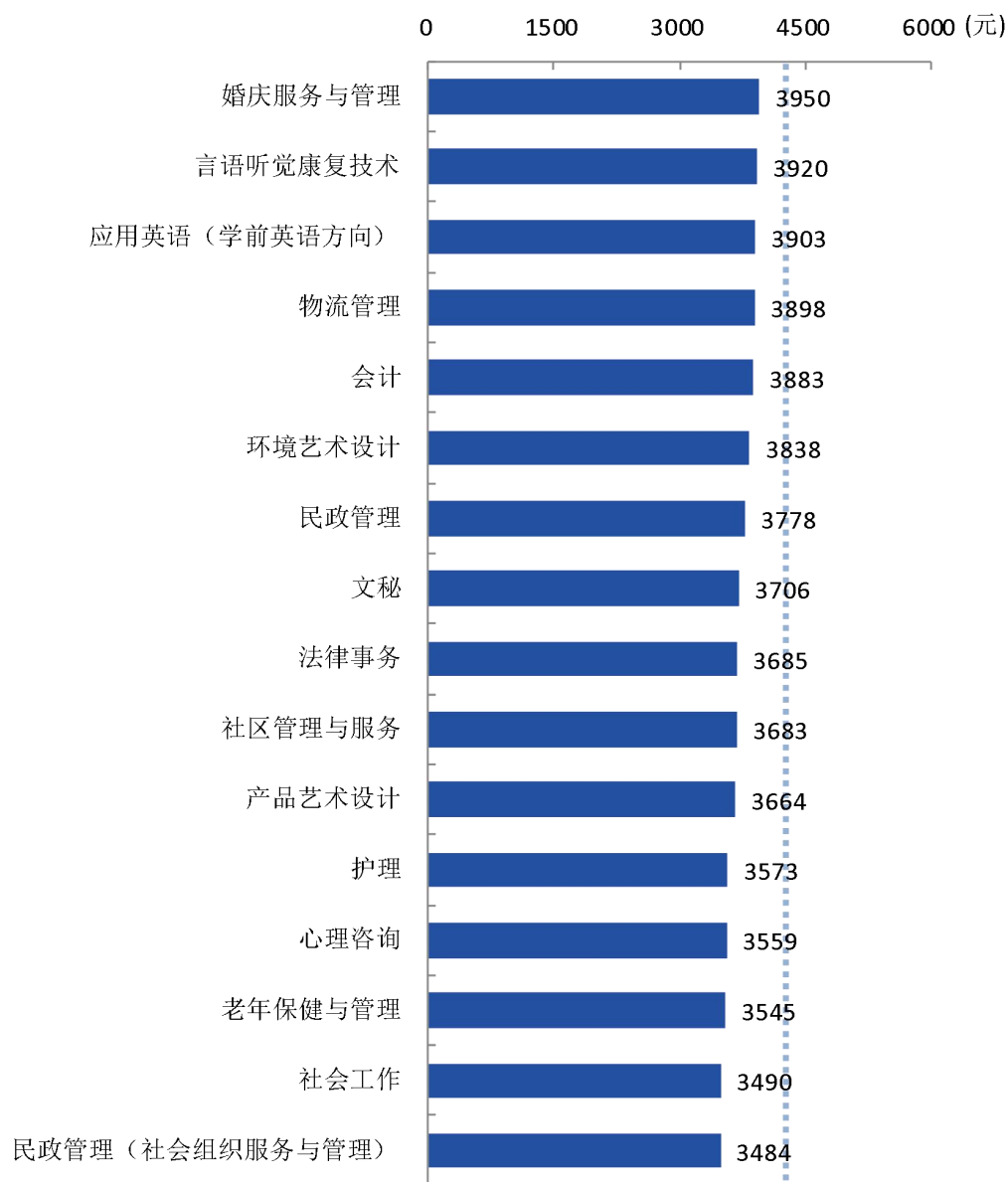
数据来源：麦可思-长沙民政职业技术学院 2019 届毕业生培养质量评价数据。



续图 3-3 各专业毕业生的月收入

注：个别专业因样本较少没有包括在内。

数据来源：麦可思-长沙民政职业技术学院 2019 届毕业生培养质量评价数据。



续图 3-3 各专业毕业生的月收入

注：个别专业因样本较少没有包括在内。

数据来源：麦可思-长沙民政职业技术学院 2019 届毕业生培养质量评价数据。



二 专业相关度

1. 毕业生的工作与专业相关度

本校 2019 届毕业生的工作与专业相关度为 66%。

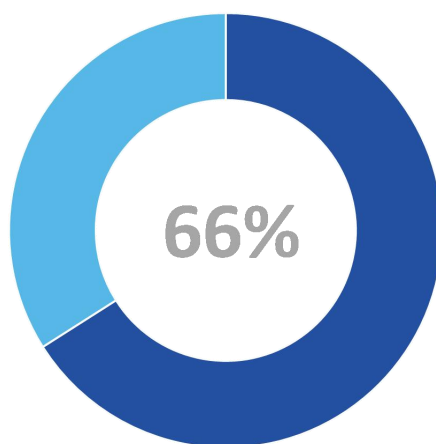


图 3-4 毕业生的工作与专业相关度

数据来源：麦可思-长沙民政职业技术学院 2019 届毕业生培养质量评价数据。

2. 各学院及专业毕业生的专业相关度

本校 2019 届毕业生工作与专业相关度较高的学院是殡仪学院（90%）、医学院（82%），工作与专业相关度较低的学院是通识教育中心（29%）、电子信息工程学院（49%）、软件学院（55%）。

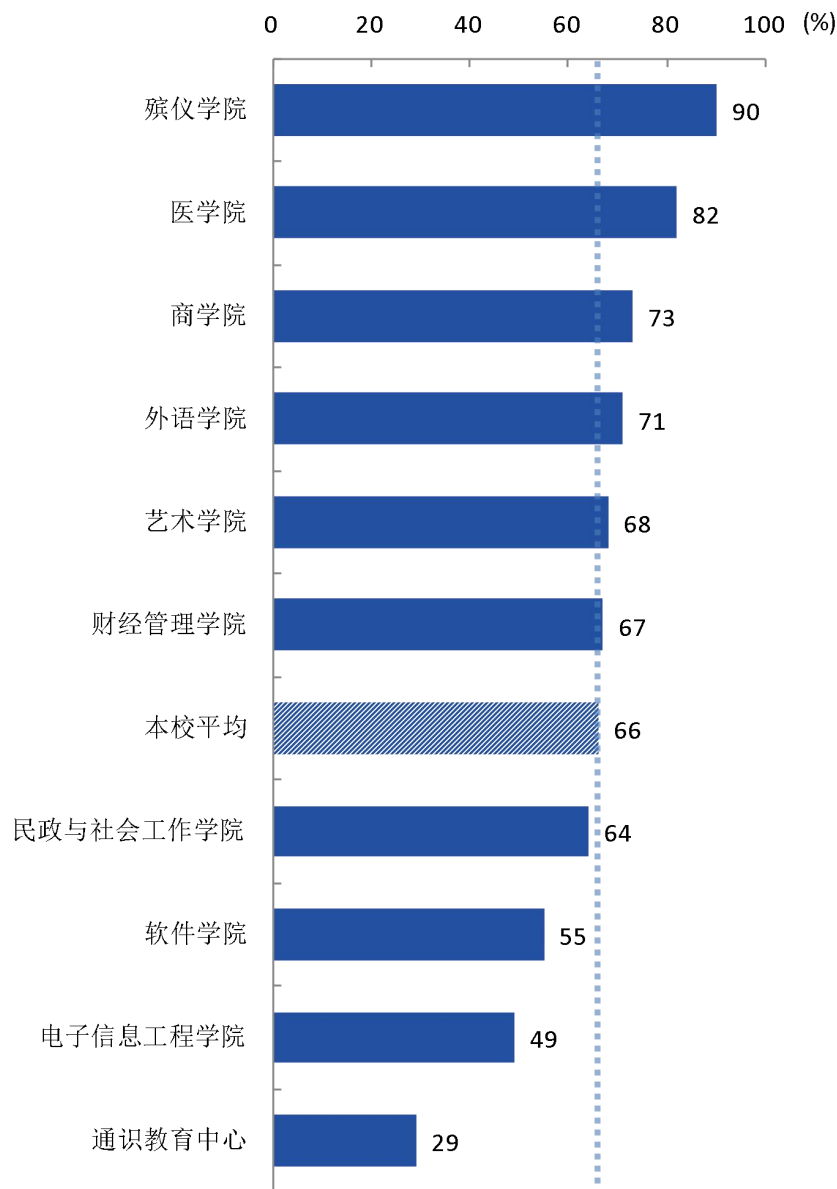


图 3-5 各学院毕业生的工作与专业相关度

数据来源：麦可思-长沙民政职业技术学院 2019 届毕业生培养质量评价数据。

本校 2019 届毕业生工作与专业相关度较高的专业是电子商务（93%）、现代殡葬技术与管理（90%）、传播与策划（89%）、商务英语（89%），工作与专业相关度较低的专业是法律事务（29%）、旅游管理（韩语方向）（33%）、计算机网络技术（网站管理方向）（33%）。

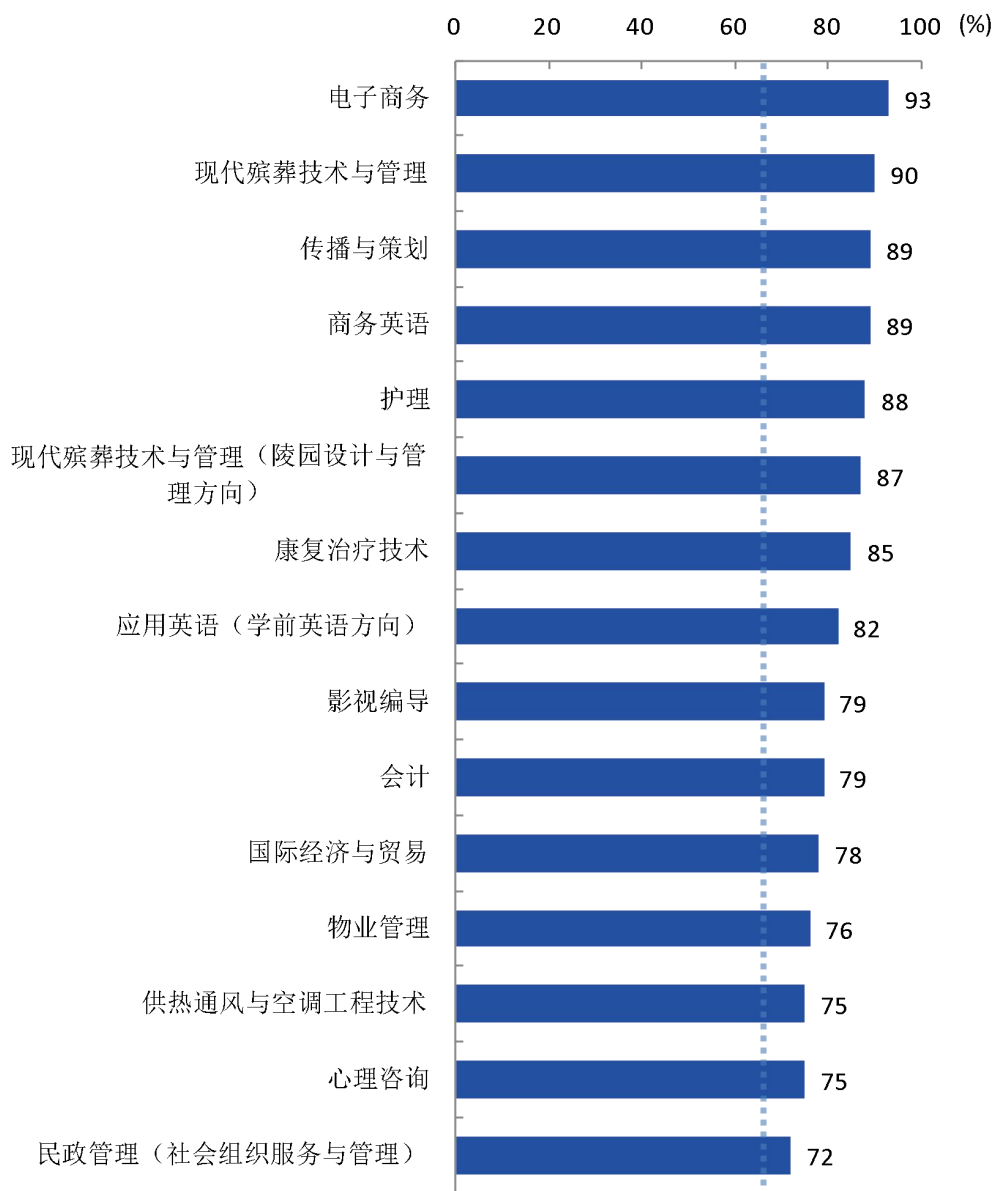
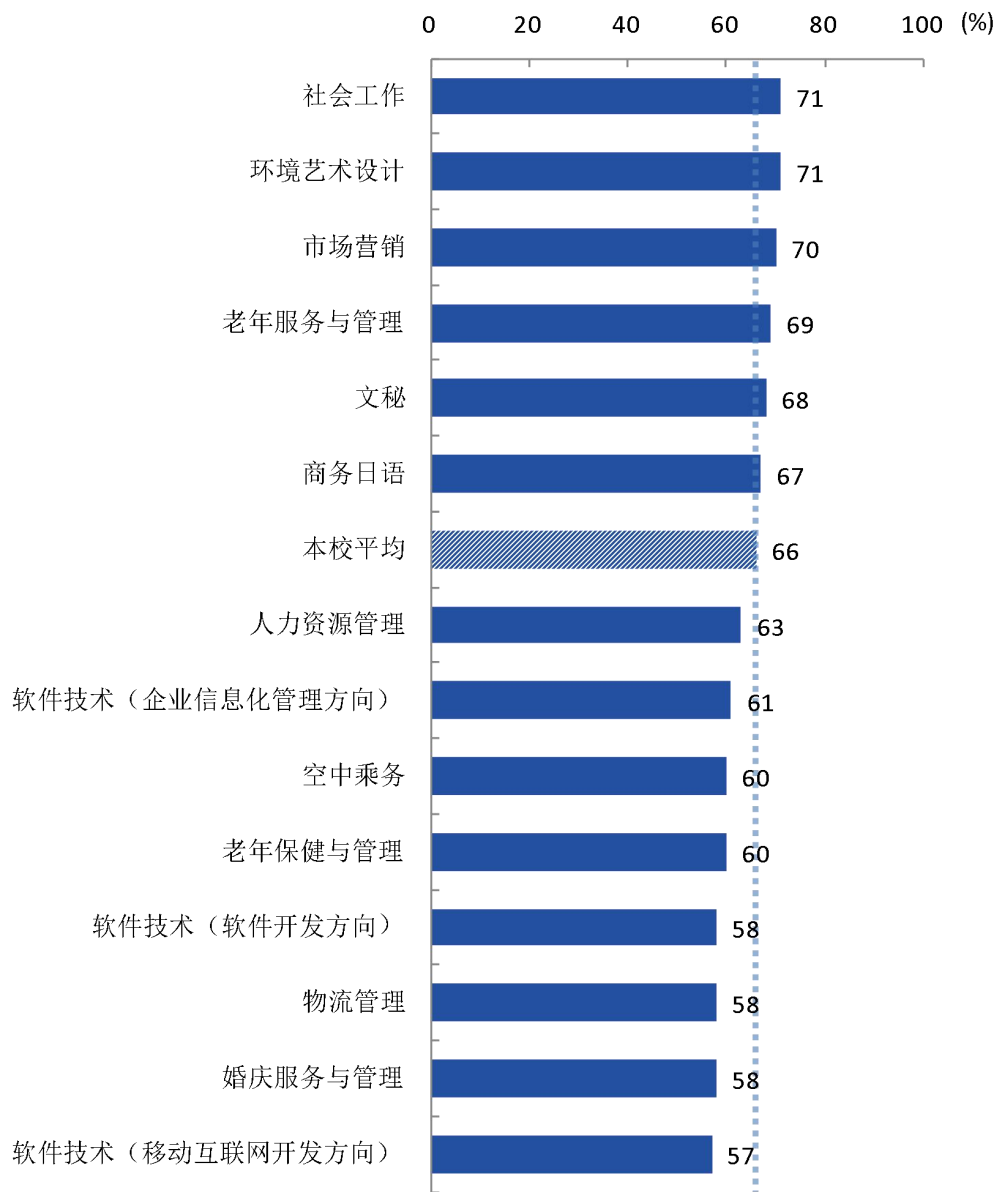


图 3-6 各专业毕业生的工作与专业相关度

注：个别专业因样本较少没有包括在内。

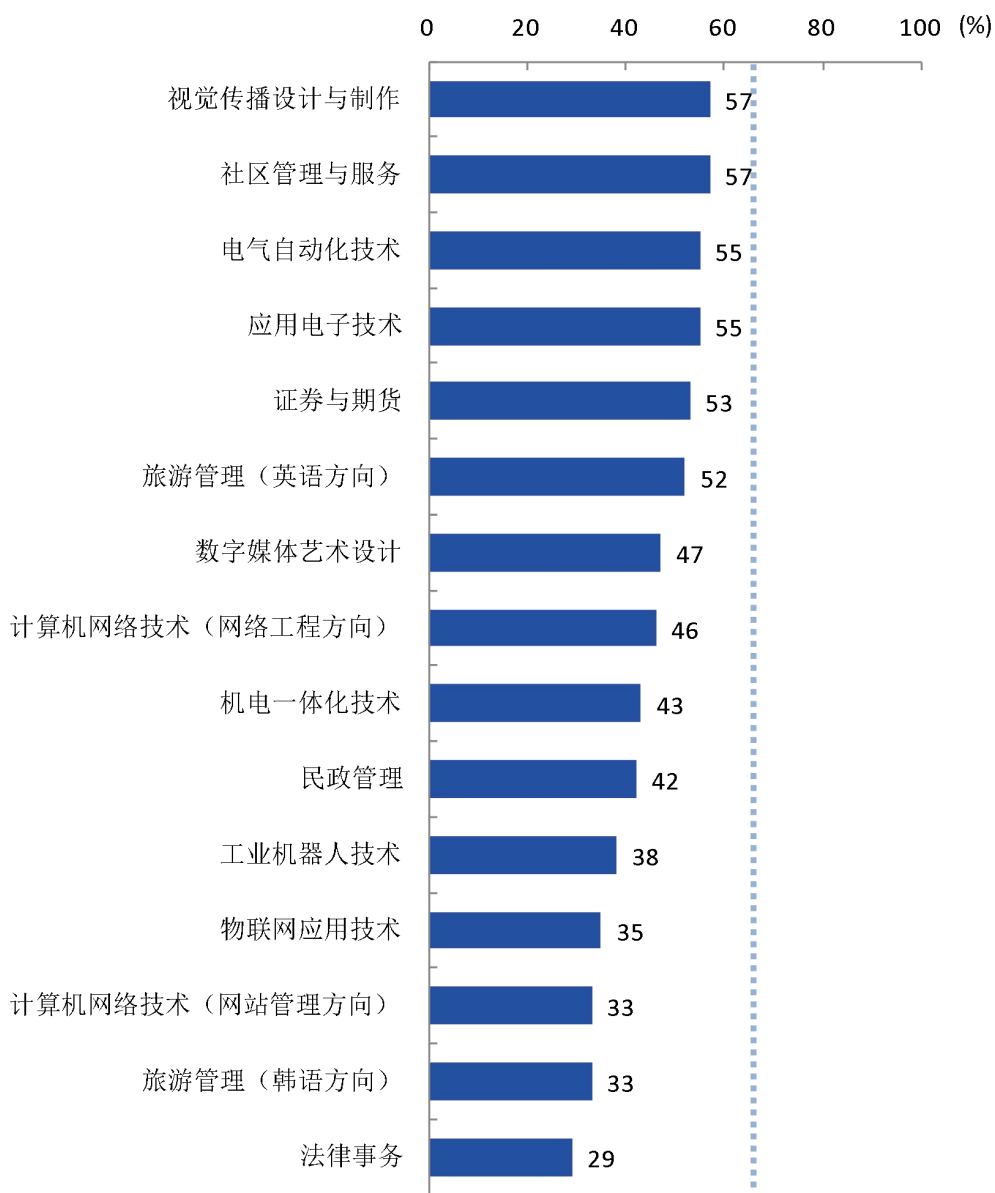
数据来源：麦可思-长沙民政职业技术学院 2019 届毕业生培养质量评价数据。



续图 3-6 各专业毕业生的工作与专业相关度

注：个别专业因样本较少没有包括在内。

数据来源：麦可思-长沙民政职业技术学院 2019 届毕业生培养质量评价数据。



续图 3-6 各专业毕业生的工作与专业相关度

注：个别专业因样本较少没有包括在内。

数据来源：麦可思-长沙民政职业技术学院 2019 届毕业生培养质量评价数据。

三 就业现状满意度

1. 毕业生的就业现状满意度

本校 2019 届毕业生的就业现状满意度为 67%。

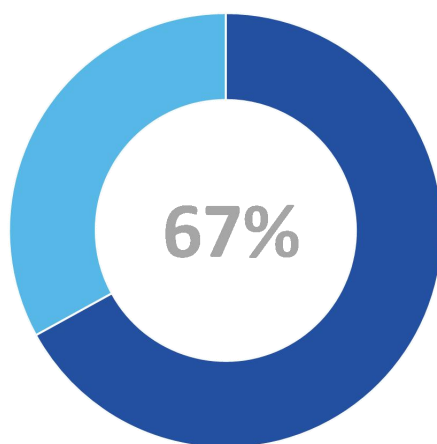


图 3-7 毕业生的就业现状满意度

数据来源：麦可思-长沙民政职业技术学院 2019 届毕业生培养质量评价数据。

2. 各学院及专业毕业生的就业现状满意度

本校 2019 届毕业生就业现状满意度较高的学院是财经管理学院（73%）、商学院（72%）、外语学院（72%），就业现状满意度较低的学院是电子信息工程学院（55%）。

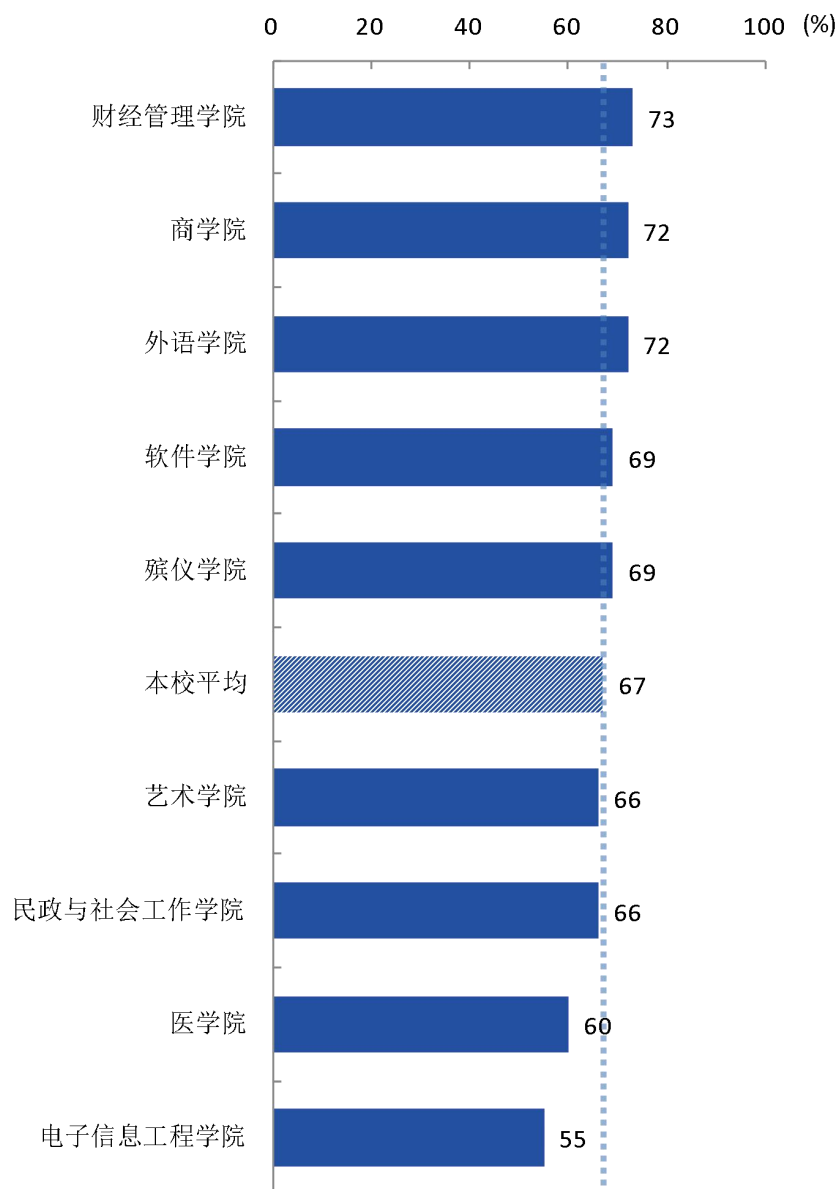


图 3-8 各学院毕业生的就业现状满意度

注：个别学院因样本较少没有包括在内。

数据来源：麦可思-长沙民政职业技术学院 2019 届毕业生培养质量评价数据。

本校 2019 届毕业生就业现状满意度较高的专业是计算机网络技术（网站管理方向）（87%）、商务日语（87%），就业现状满意度较低的专业是应用电子技术（43%）、数字媒体艺术设计（43%）、机电一体化技术（48%）。

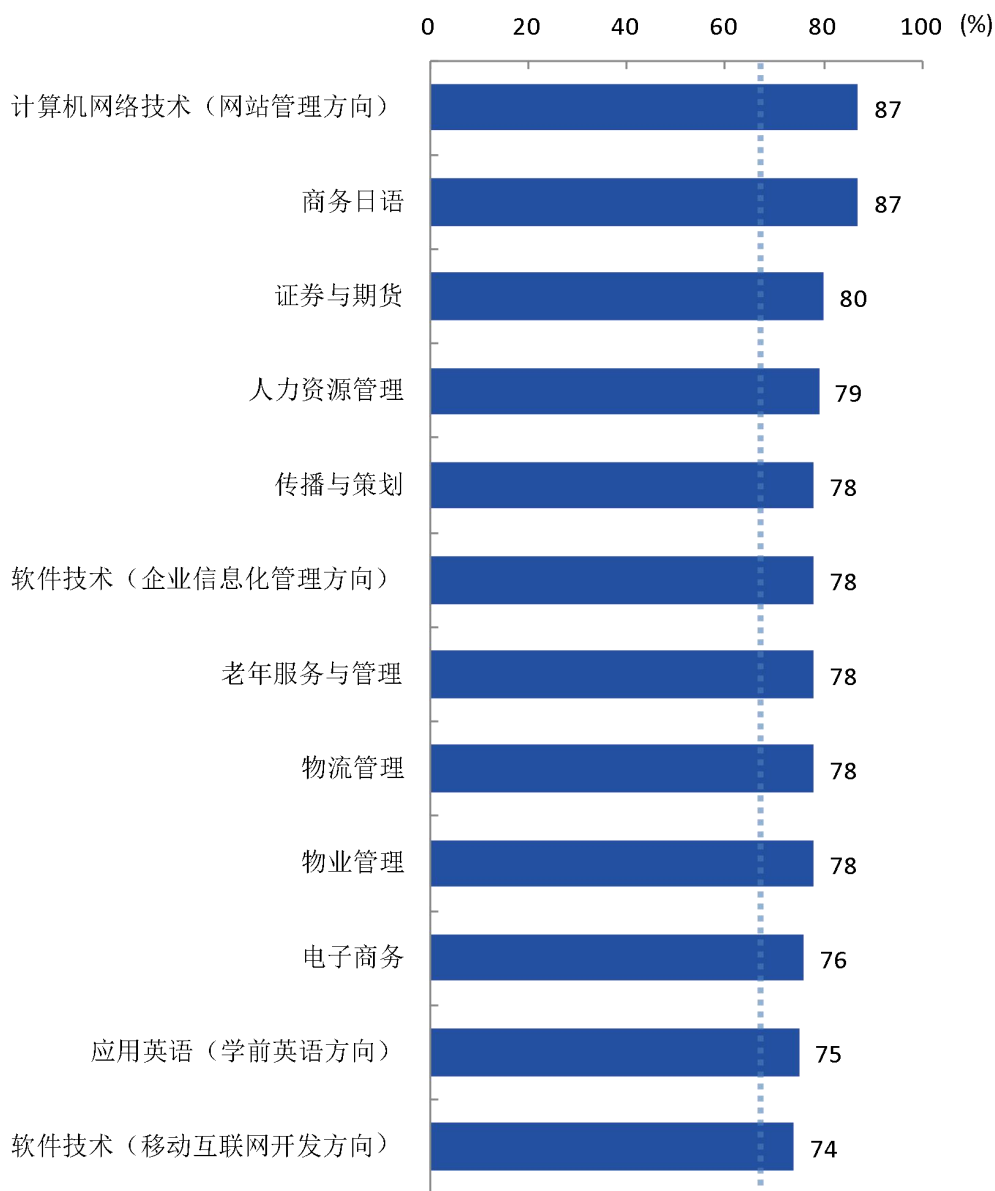
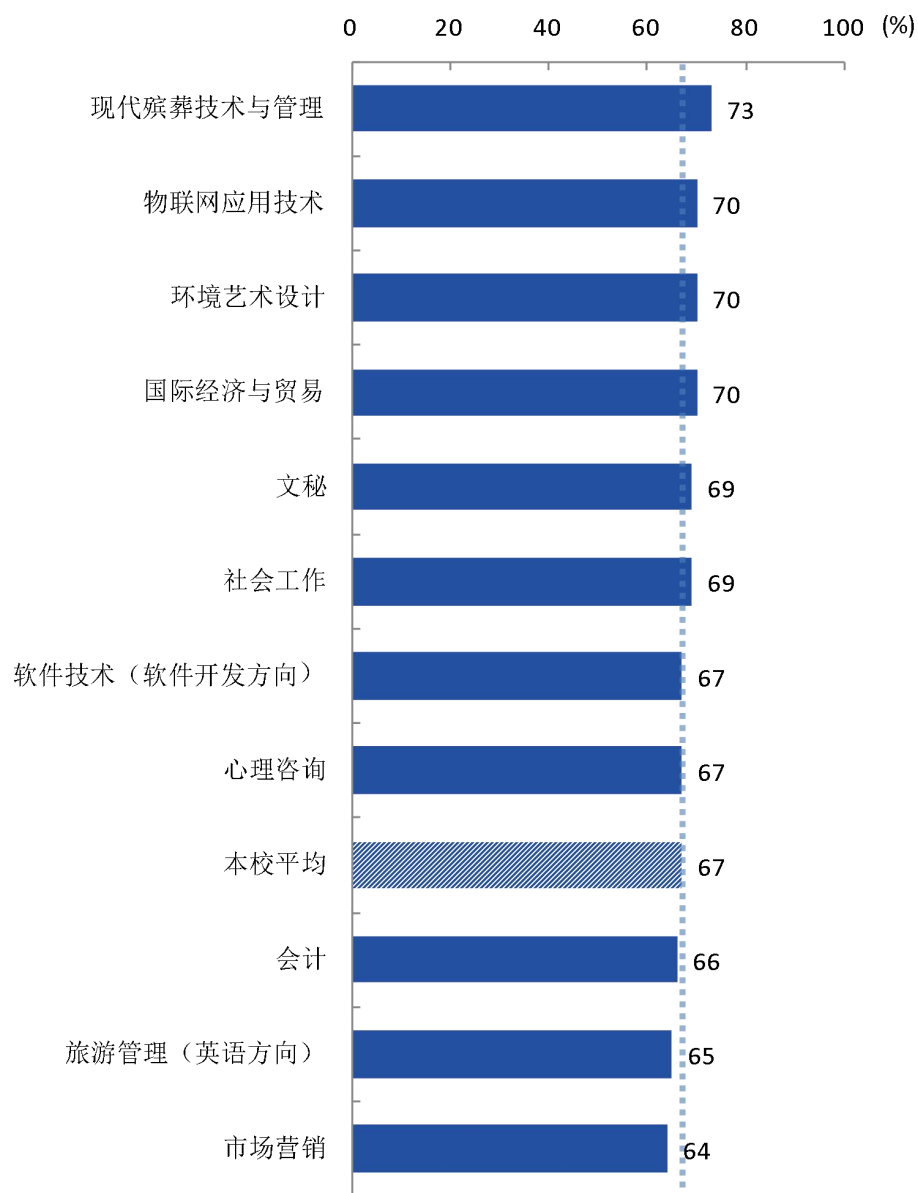


图 3-9 各专业毕业生的就业现状满意度

注：个别专业因样本较少没有包括在内。

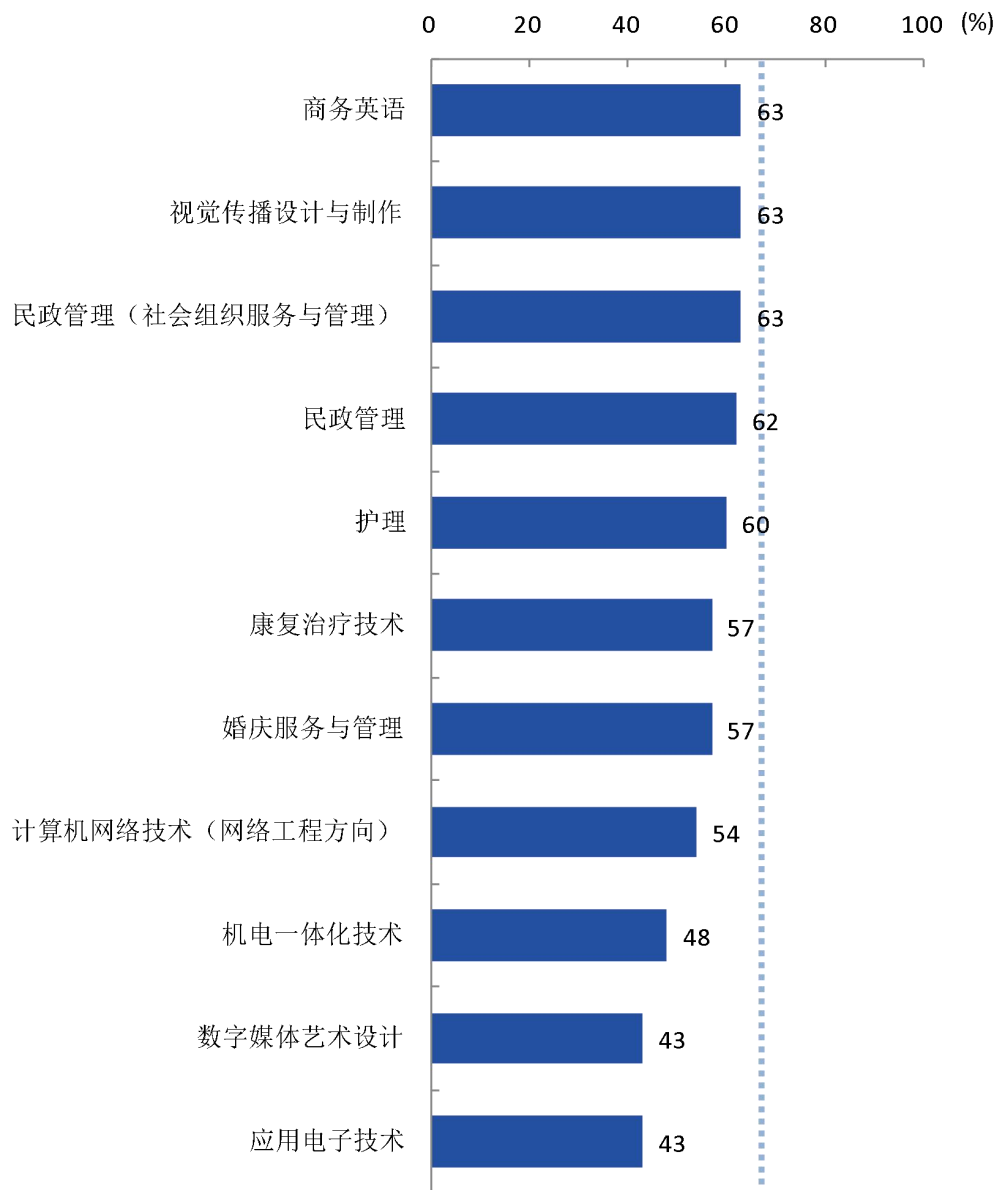
数据来源：麦可思-长沙民政职业技术学院 2019 届毕业生培养质量评价数据。



续图 3-9 各专业毕业生的就业现状满意度

注：个别专业因样本较少没有包括在内。

数据来源：麦可思-长沙民政职业技术学院 2019 届毕业生培养质量评价数据。



续图 3-9 各专业毕业生的就业现状满意度

注：个别专业因样本较少没有包括在内。

数据来源：麦可思-长沙民政职业技术学院 2019 届毕业生培养质量评价数据。

四 职业期待吻合度

1. 毕业生的职业期待吻合度

本校 2019 届毕业生的职业期待吻合度为 49%。

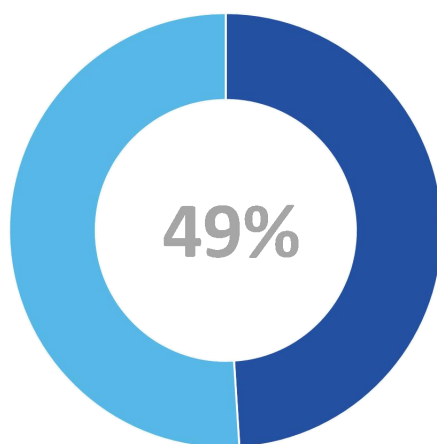


图 3-10 毕业生的职业期待吻合度

数据来源：麦可思-长沙民政职业技术学院 2019 届毕业生培养质量评价数据。

2. 各专业的职业期待吻合度

本校 2019 届毕业生职业期待吻合度较高的专业是国际经济与贸易（75%）、商务日语（69%）、人力资源管理（66%），职业期待吻合度较低的专业是机电一体化技术（29%）、物业管理（30%）、应用电子技术（32%）。

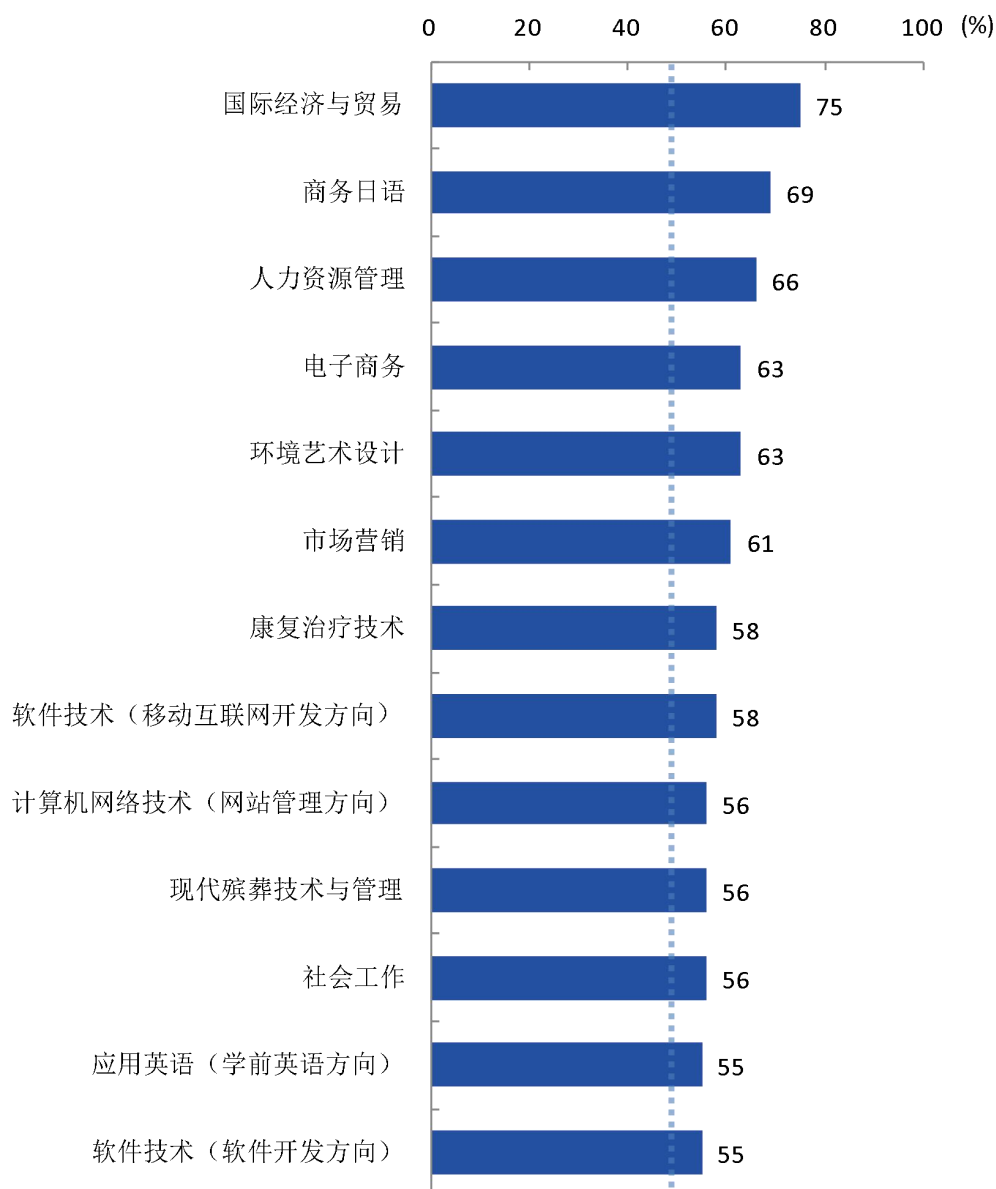
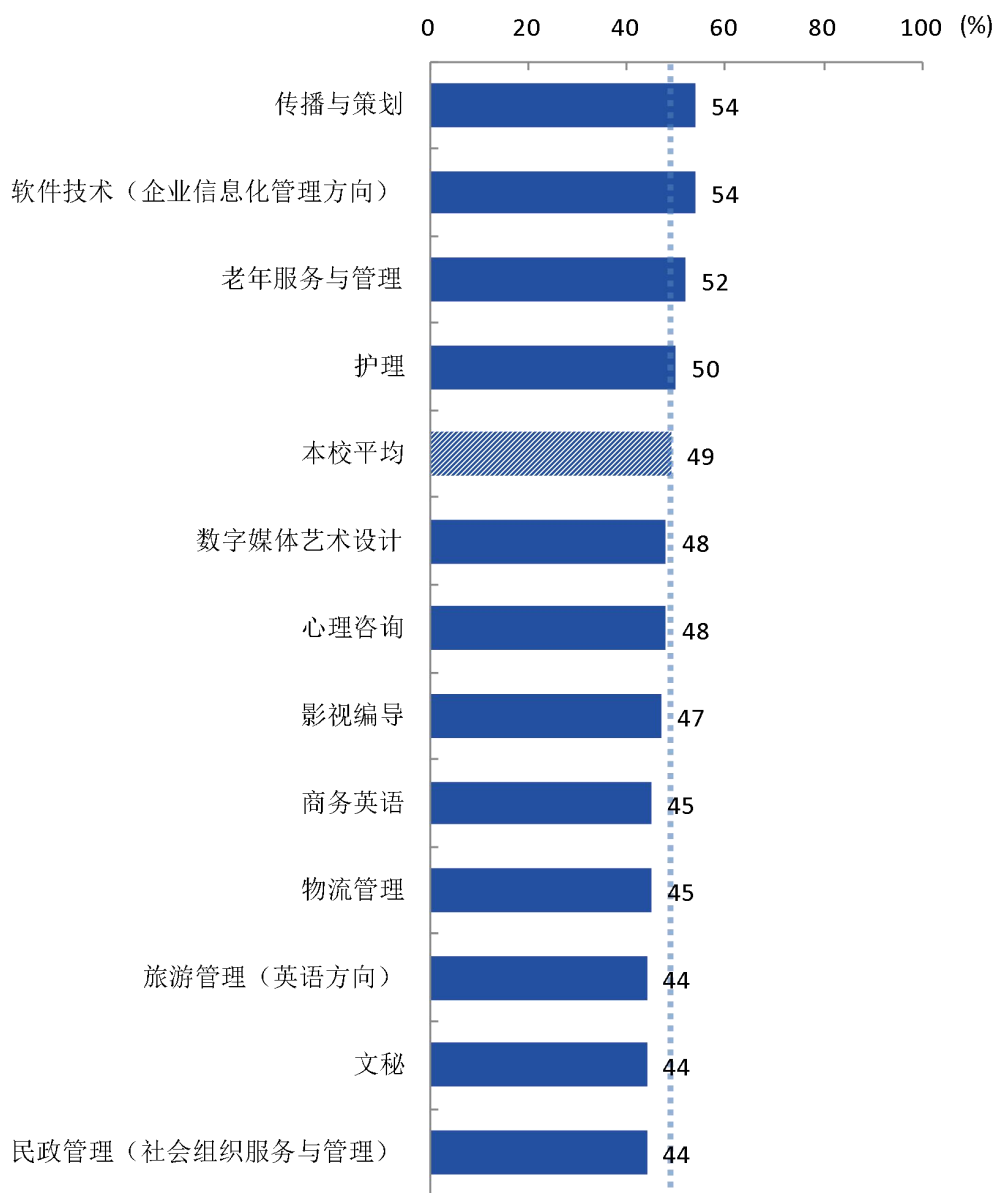


图 3-11 各专业毕业生的职业期待吻合度

注：个别专业因样本较少没有包括在内。

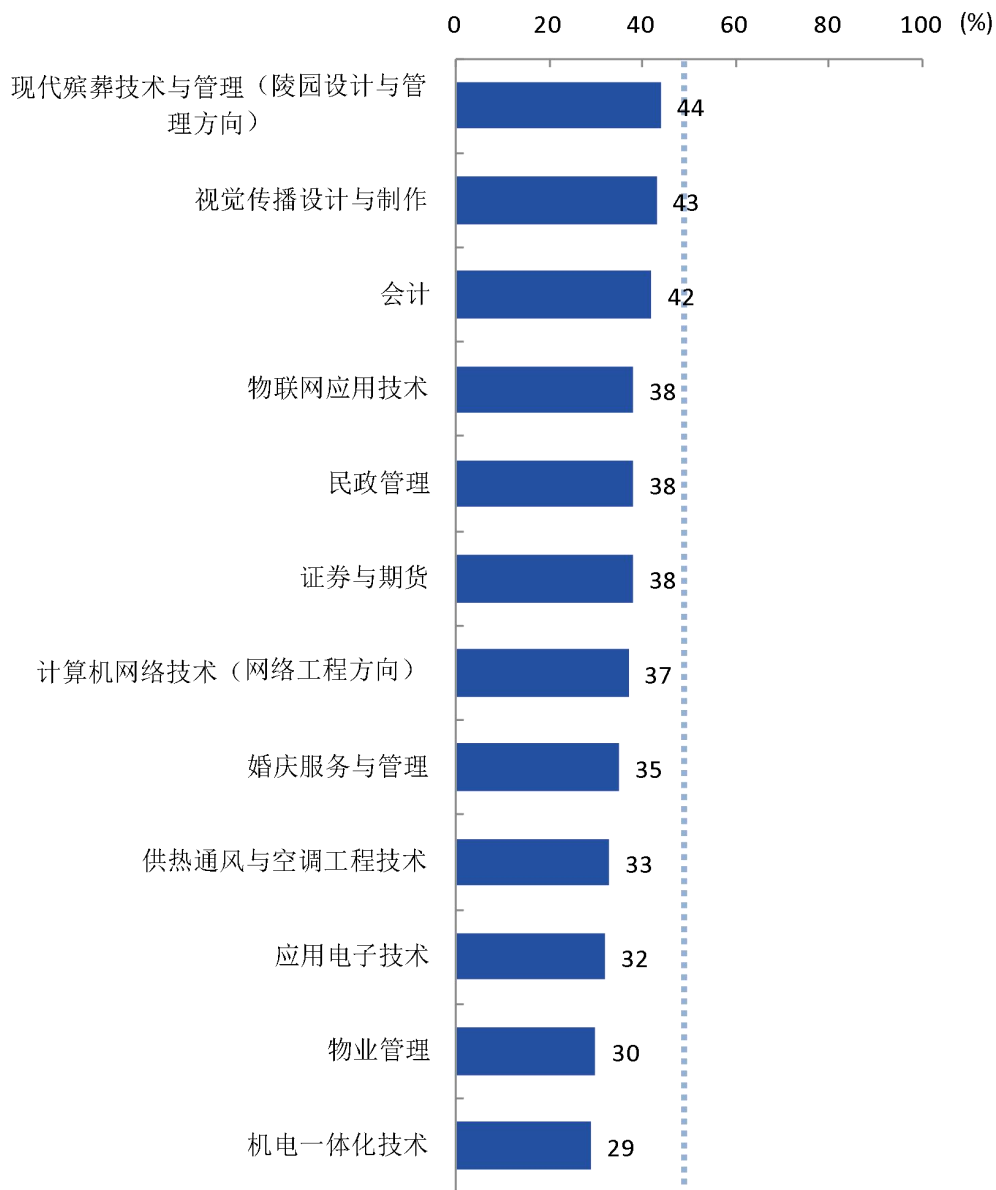
数据来源：麦可思-长沙民政职业技术学院 2019 届毕业生培养质量评价数据。



续图 3-11 各专业毕业生的职业期待吻合度

注：个别专业因样本较少没有包括在内。

数据来源：麦可思-长沙民政职业技术学院 2019 届毕业生培养质量评价数据。



续图 3-11 各专业毕业生的职业期待吻合度

注：个别专业因样本较少没有包括在内。

数据来源：麦可思-长沙民政职业技术学院 2019 届毕业生培养质量评价数据。

五 离职率

1. 毕业生的离职率

本校 2019 届毕业生的离职率为 42%。

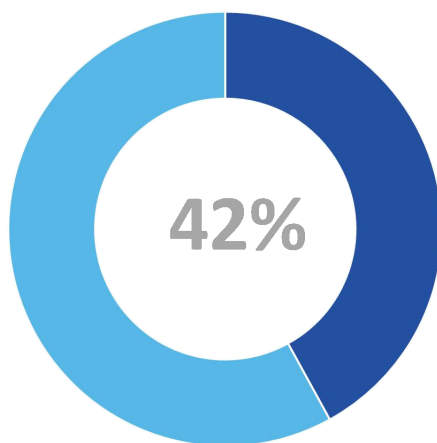


图 3-12 毕业生的离职率

数据来源：麦可思-长沙民政职业技术学院 2019 届毕业生培养质量评价数据。

2. 各学院及专业的离职率

本校 2019 届毕业生离职率较低的学院是殡仪学院（20%）、医学院（23%），离职率较高的学院是艺术学院（56%）。

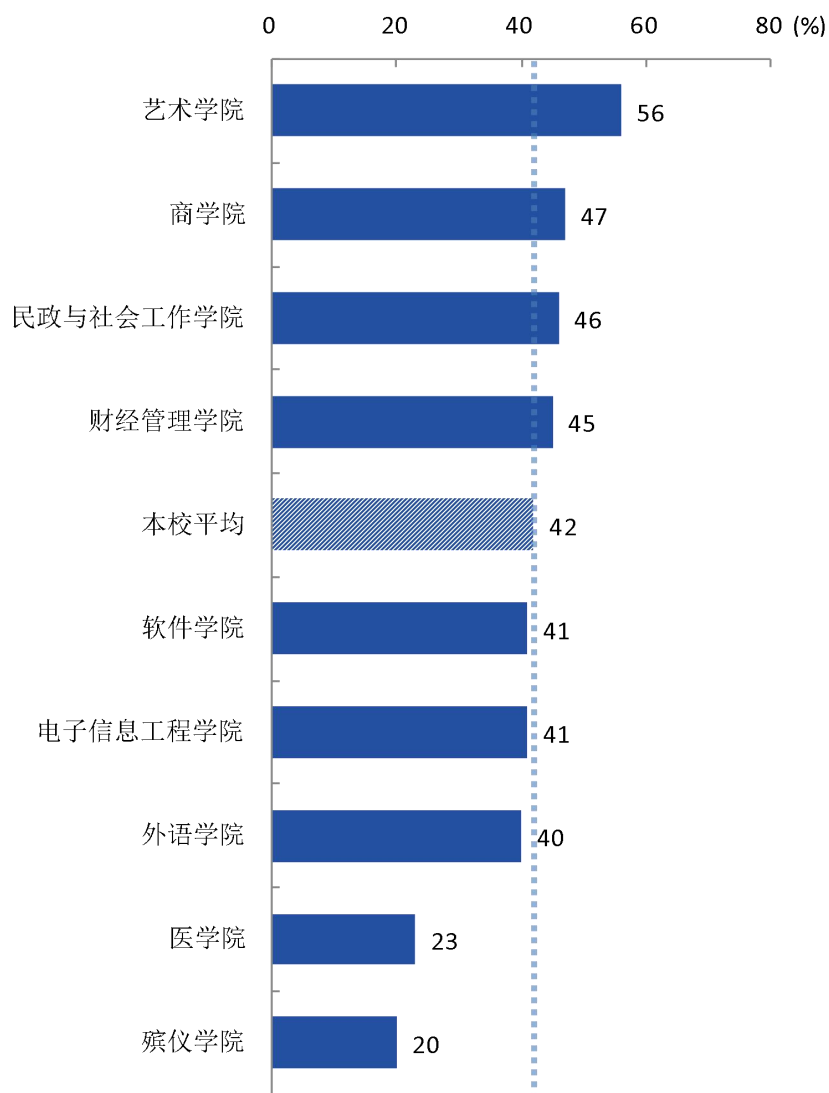


图 3-13 各学院毕业生的离职率

注：个别学院因样本较少没有包括在内。

数据来源：麦可思-长沙民政职业技术学院 2019 届毕业生培养质量评价数据。

本校 2019 届毕业生离职率较低的专业是护理（18%）、现代殡葬技术与管理（陵园设计与管理方向）（19%）、应用英语（学前英语方向）（19%），离职率较高的专业是视觉传播设计与制作（71%）、计算机网络技术（网站管理方向）（68%）、数字媒体艺术设计（67%）。

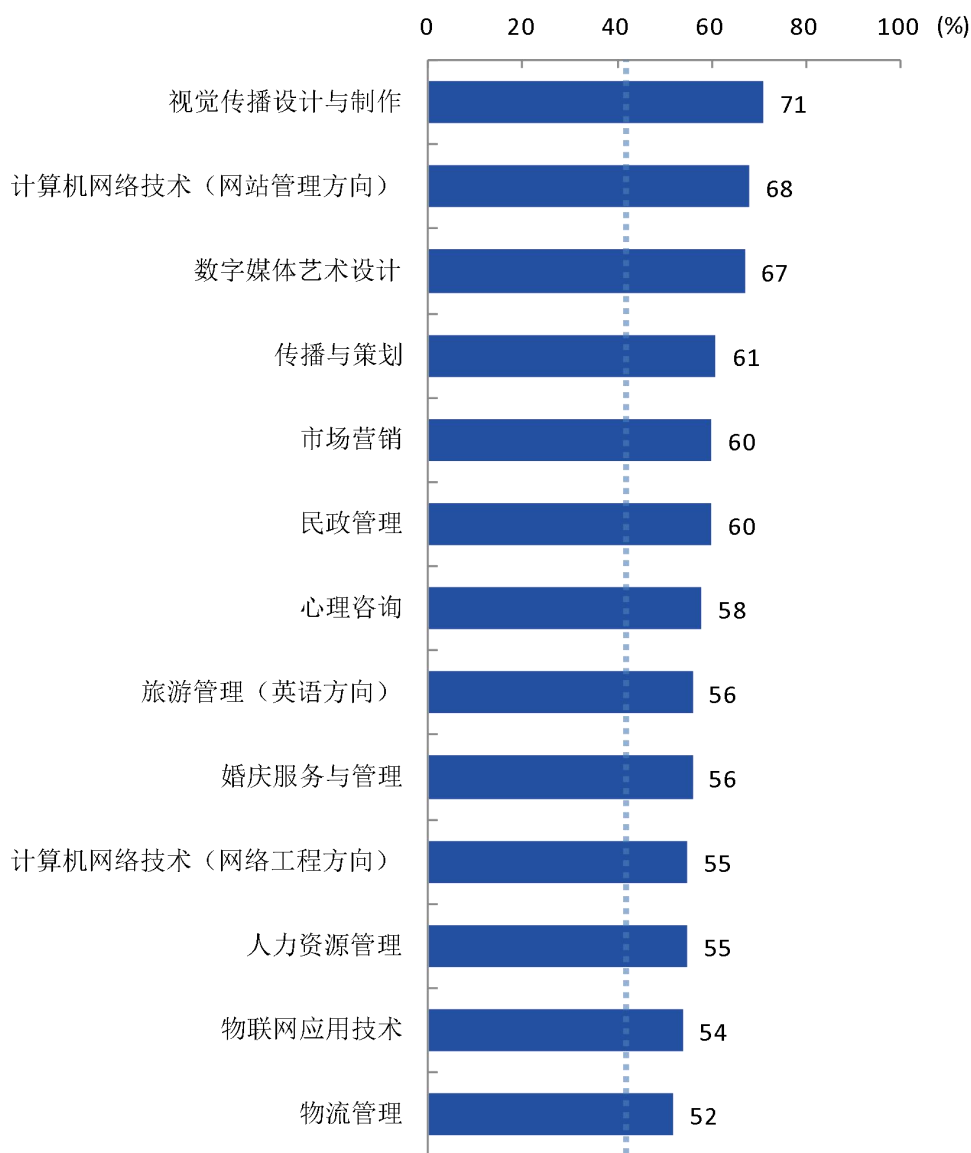
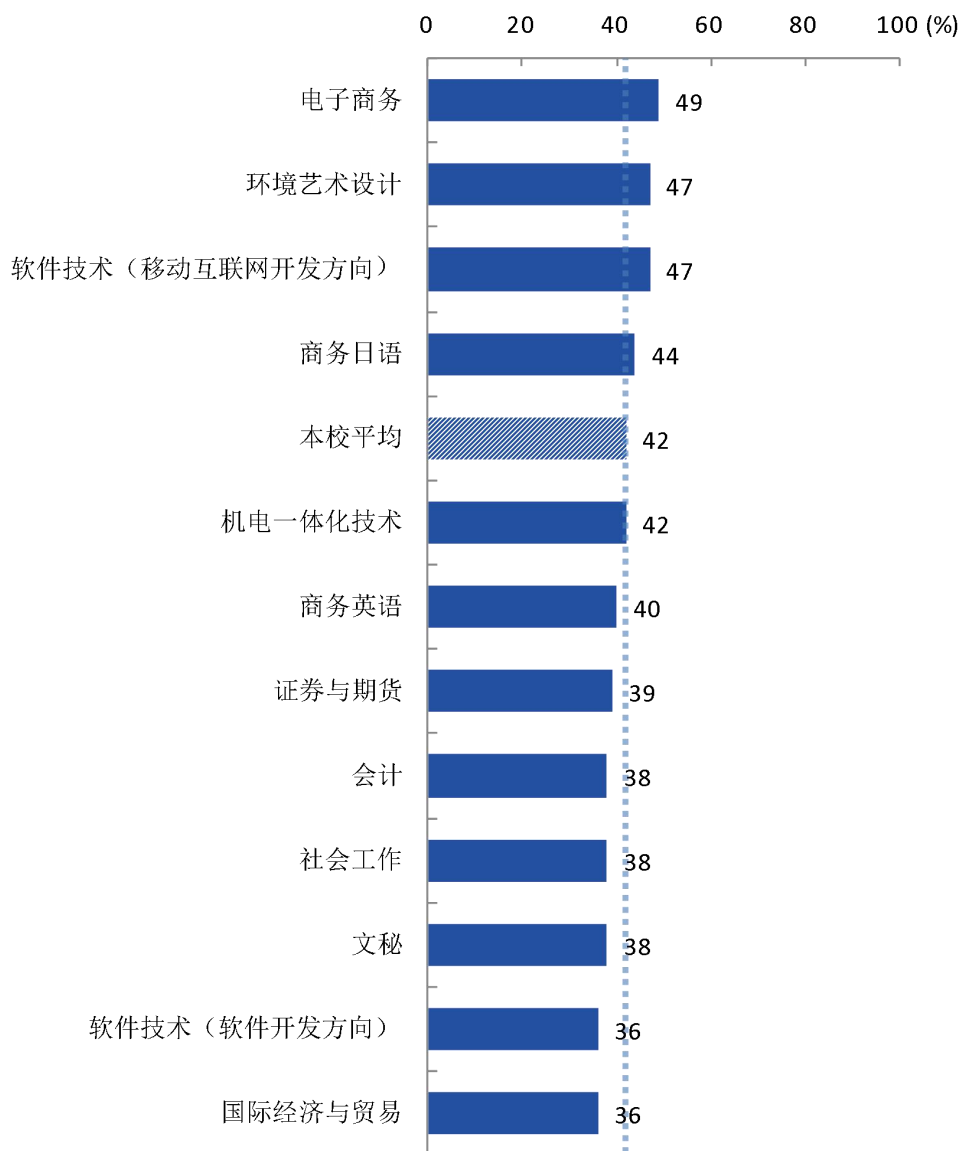


图 3-14 各专业毕业生的离职率

注：个别专业因样本较少没有包括在内。

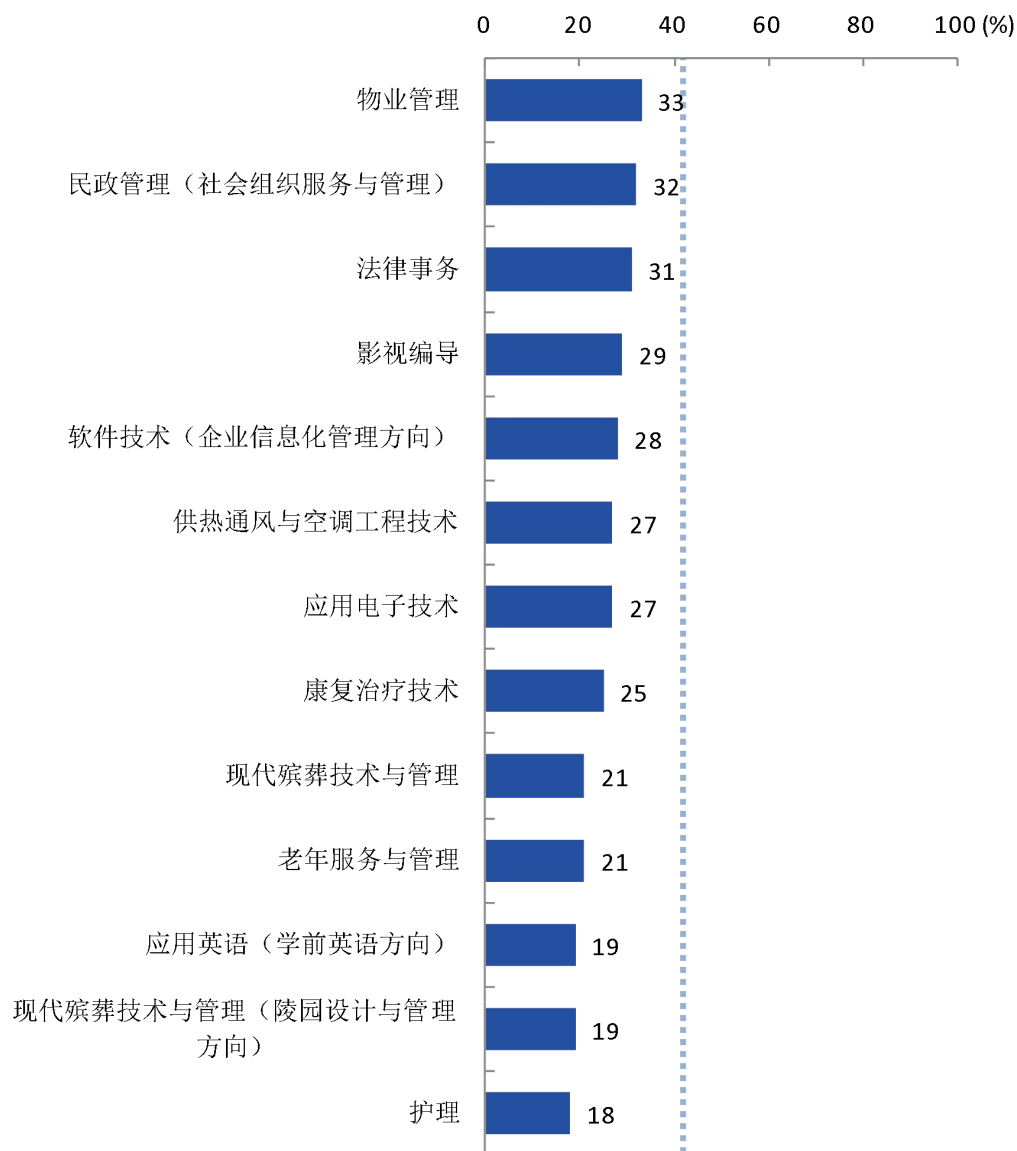
数据来源：麦可思-长沙民政职业技术学院 2019 届毕业生培养质量评价数据。



续图 3-14 各专业毕业生的离职率

注：个别专业因样本较少没有包括在内。

数据来源：麦可思-长沙民政职业技术学院 2019 届毕业生培养质量评价数据。



续图 3-14 各专业毕业生的离职率

注：个别专业因样本较少没有包括在内。

数据来源：麦可思-长沙民政职业技术学院 2019 届毕业生培养质量评价数据。



就业发展趋势

第四章 就业发展趋势分析

一 毕业去向变化趋势

本校 2019 届毕业生“受雇全职工作”的比例为 78.0%，比本校 2018 届（83.8%）低 5.8 个百分点。

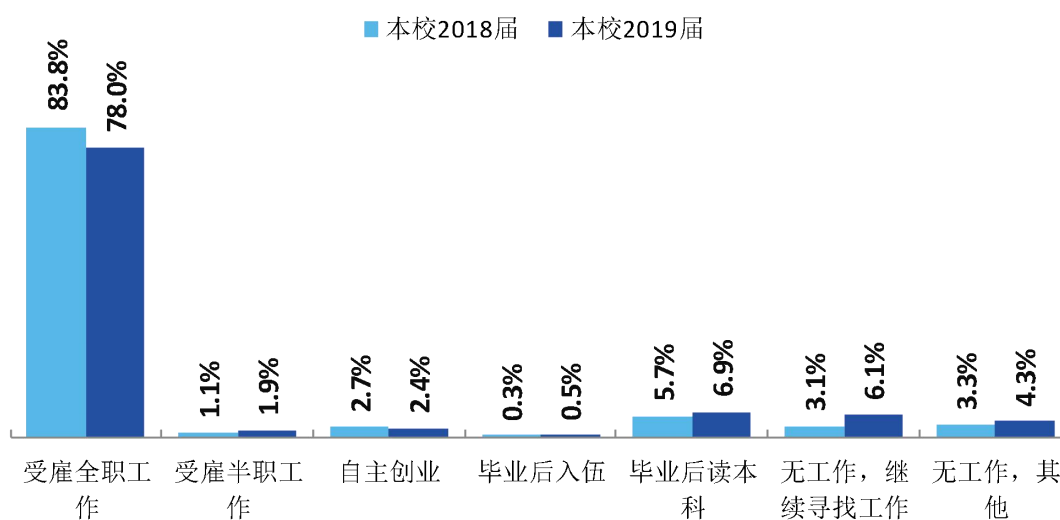


图 4-1 毕业去向分布

注：图中数据均保留一位小数，由于四舍五入，相加可能不等于 100%。
数据来源：麦可思-长沙民政职业技术学院 2019 届毕业生培养质量评价数据。

二 就业特点变化趋势

（一）职业变化趋势

本校 2019 届毕业生就业比例较高的职业类为销售（12.1%）、互联网开发及应用（8.0%）、行政/后勤（7.6%）。本校近三届毕业生就业于“销售”、“职业/教育培训”职业类的比例有所上升。

表 4-1 主要职业类需求变化趋势

职业类名称	2017 届 (%)	2018 届 (%)	2019 届 (%)
销售	9.6	10.0	12.1
互联网开发及应用	9.8	9.1	8.0
行政/后勤	8.4	9.2	7.6
医疗保健/紧急救助	8.4	7.6	7.2
计算机与数据处理	5.5	6.5	6.9
社区工作者	5.8	4.6	6.3
美术/设计/创意	5.2	4.6	4.2
媒体/出版	6.0	7.6	4.0
财务/审计/税务/统计	4.6	3.5	3.8
职业/教育培训	2.2	2.0	3.6

数据来源：麦可思-长沙民政职业技术学院 2019 届毕业生培养质量评价数据。

（二）行业变化趋势

本校 2019 届毕业生就业比例较高的行业类为信息传输/软件和信息技术服务业（11.7%）、教育业（10.4%）。本校近三届毕业生就业于“信息传输、软件和信息技术服务业”行业类的比例呈上升趋势。

表 4-2 主要行业类需求变化趋势

行业类名称	2017 届 (%)	2018 届 (%)	2019 届 (%)
信息传输、软件和信息技术服务业	8.4	9.6	11.7
教育业	9.6	9.9	10.4
医疗和社会护理服务业	10.0	9.7	8.6
其他服务业（除行政服务）	7.2	6.8	8.2
零售业	6.5	8.9	6.9

数据来源：麦可思-长沙民政职业技术学院 2019 届毕业生培养质量评价数据。

（三）用人单位变化趋势

本校 2019 届毕业生主要就业的用人单位类型是民营企业/个体(74%),与本校 2018 届(74%)持平;毕业生主要就业于 300 人及以下规模的中小型用人单位(67%),与本校 2018 届(67%)持平。

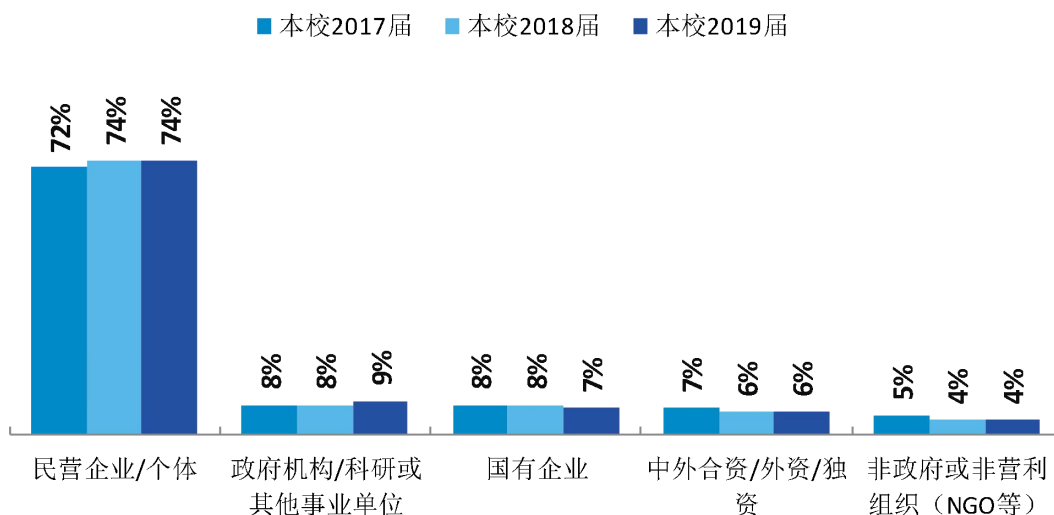


图 4-2 不同类型用人单位需求变化趋势

数据来源: 麦可思-长沙民政职业技术学院 2019 届毕业生培养质量评价数据。

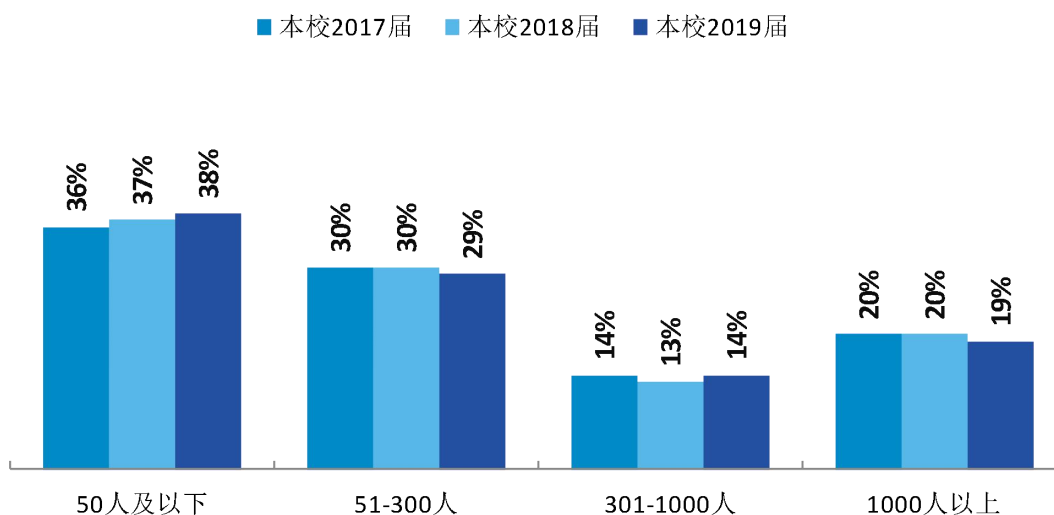


图 4-3 不同规模用人单位需求变化趋势

数据来源: 麦可思-长沙民政职业技术学院 2019 届毕业生培养质量评价数据。

本校 2019 届毕业生的工作单位属于中央企业或行业龙头企业的比例为 18%，与本校 2018 届（18%）持平。

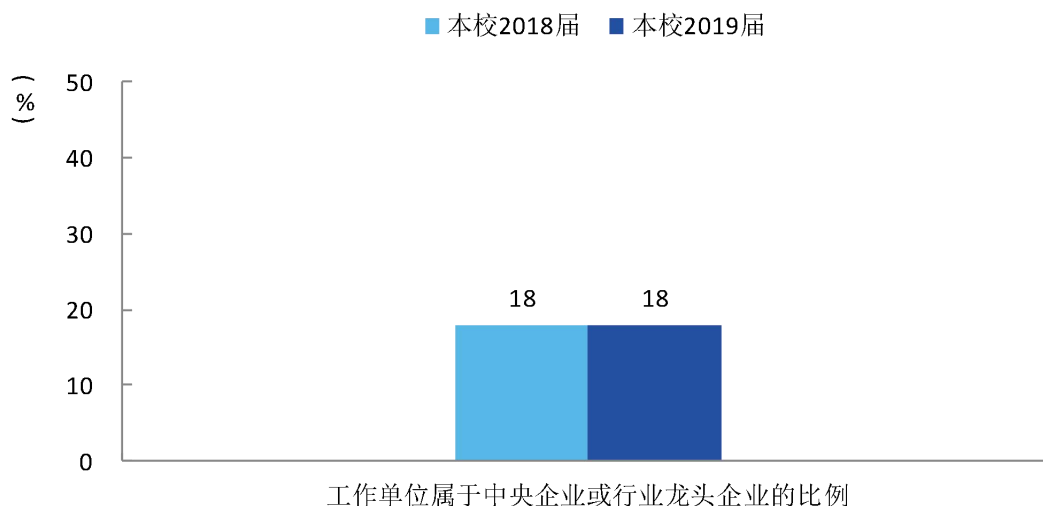


图 4-4 工作单位属于中央企业或行业龙头企业的比例变化趋势

数据来源：麦可思-长沙民政职业技术学院 2019 届毕业生培养质量评价数据。

本校 2019 届毕业生的工作单位属于中小微企业的比例为 59%，比本校 2018 届（61%）低 2 个百分点。

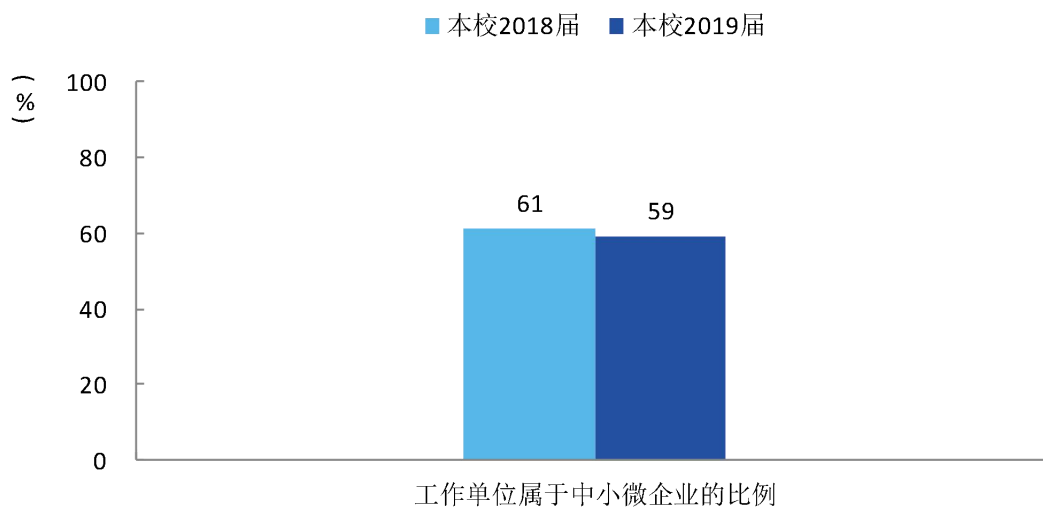


图 4-5 工作单位属于中小微企业的比例变化趋势

数据来源：麦可思-长沙民政职业技术学院 2019 届毕业生培养质量评价数据。

本校 2019 届毕业生的工作单位属于中国 500 强企业的比例为 11%，比本校 2018 届（13%）低 2 个百分点。

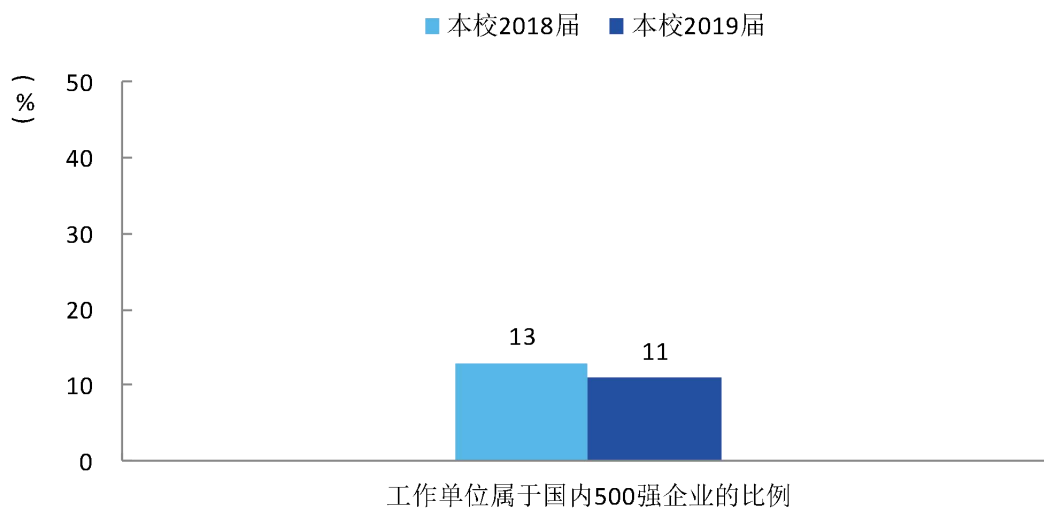


图 4-6 工作单位属于国内 500 强企业的比例变化趋势

数据来源：麦可思-长沙民政职业技术学院 2019 届毕业生培养质量评价数据。

本校 2019 届毕业生的工作单位属于基层的比例为 30%，与本校 2018 届（29%）基本持平。

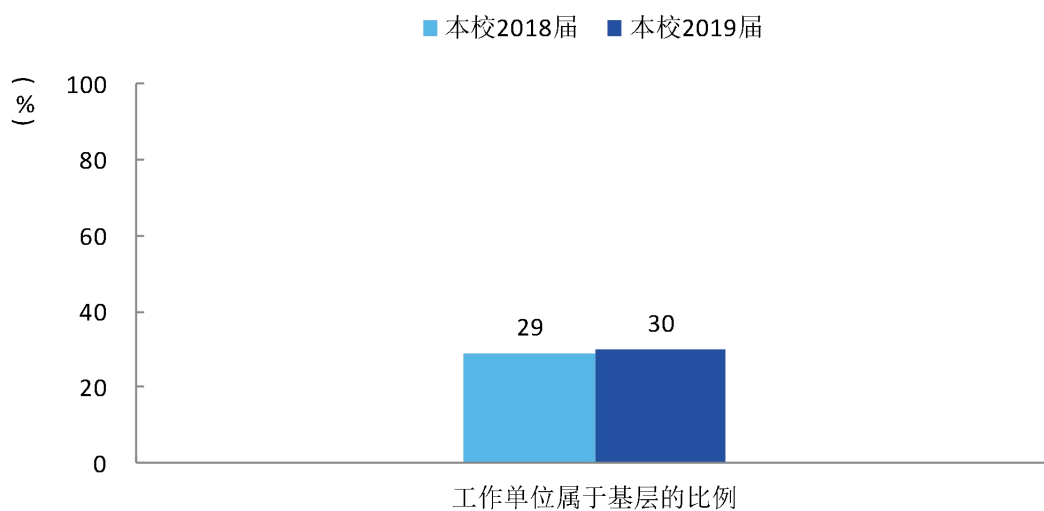


图 4-7 工作单位属于基层的比例变化趋势

数据来源：麦可思-长沙民政职业技术学院 2019 届毕业生培养质量评价数据。

（四）就业地区变化趋势

本校 2017 届~2019 届就业的毕业生在湖南就业的比例（分别为 53.7%、53.4%、53.4%）持稳，均有超过半数毕业生留在本省就业。毕业生就业量较大的城市为长沙，且近四年该比例呈上升趋势。

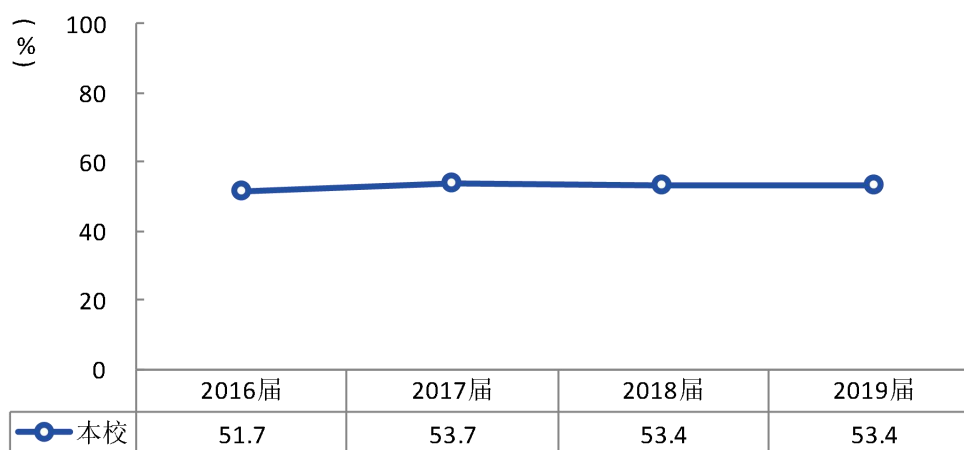


图 4-8 毕业生主要就业省份的变化趋势

数据来源：麦可思-长沙民政职业技术学院 2019 届毕业生培养质量评价数据。

表 4-3 毕业生主要就业城市的变化趋势

就业城市	2016 届 (%)	2017 届 (%)	2018 届 (%)	2019 届 (%)
长沙	41.0	43.5	45.7	47.2

数据来源：麦可思-长沙民政职业技术学院 2019 届毕业生培养质量评价数据。

三 就业质量变化趋势

（一）月收入变化趋势

本校 2019 届毕业生的月收入为 4271 元，与 2018 届（4179 元）基本持平，本校毕业生的月收入整体呈上升趋势。

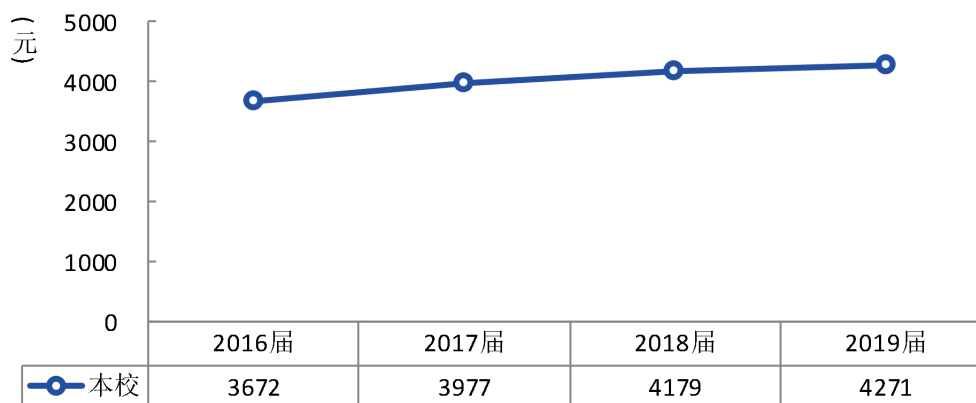


图 4-9 月收入变化趋势

数据来源：麦可思-长沙民政职业技术学院 2019 届毕业生培养质量评价数据。

与本校 2018 届相比，本校 2019 届月收入上升较多的学院是通识教育中心（3685 元）。

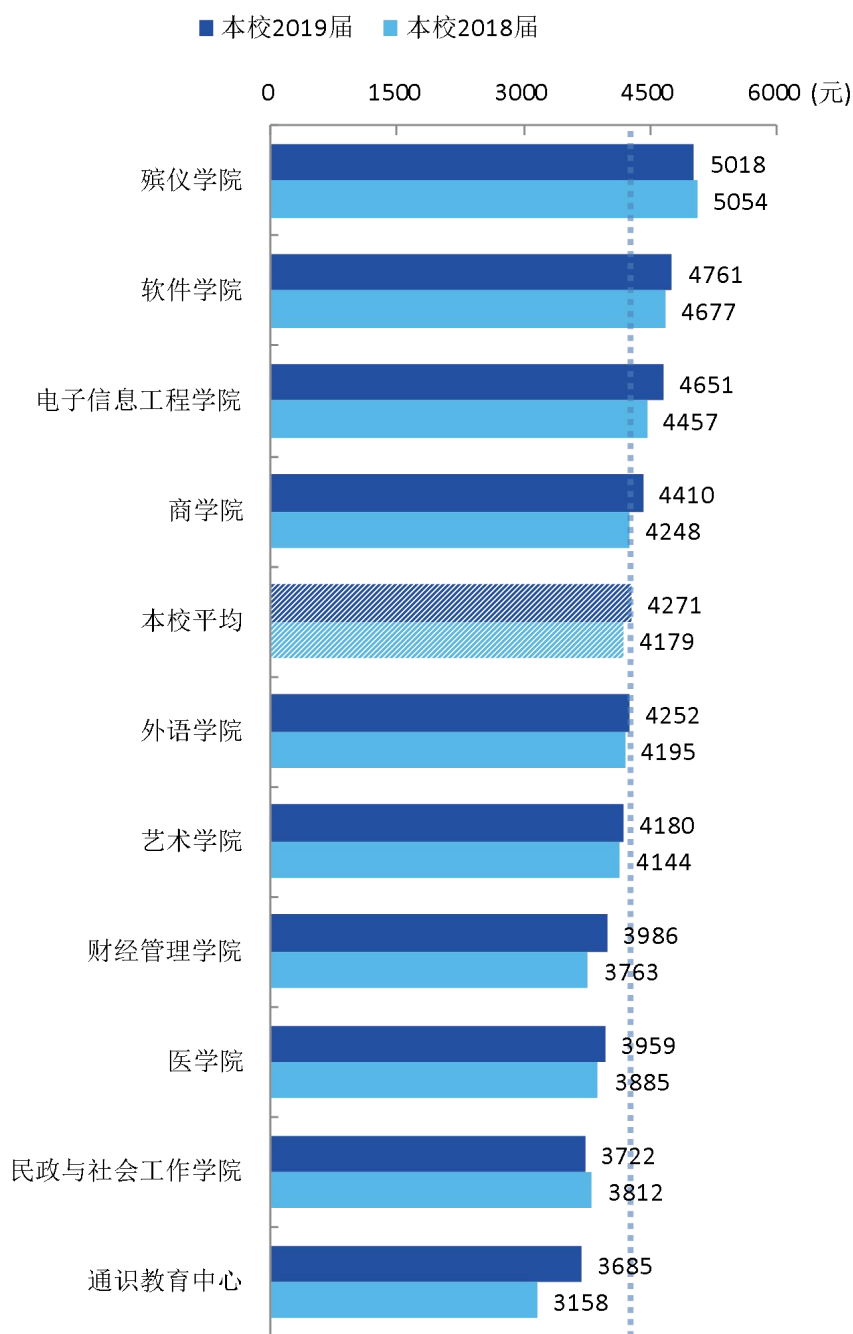


图 4-10 各学院毕业生的月收入、与本校 2018 届对比

数据来源：麦可思-长沙民政职业技术学院 2019 届毕业生培养质量评价数据。

与本校 2018 届相比，本校 2019 届月收入上升较多的专业是市场营销（5315 元）、人力资源管理（4085 元）、法律事务（3685 元）、物联网应用技术（4787 元）。

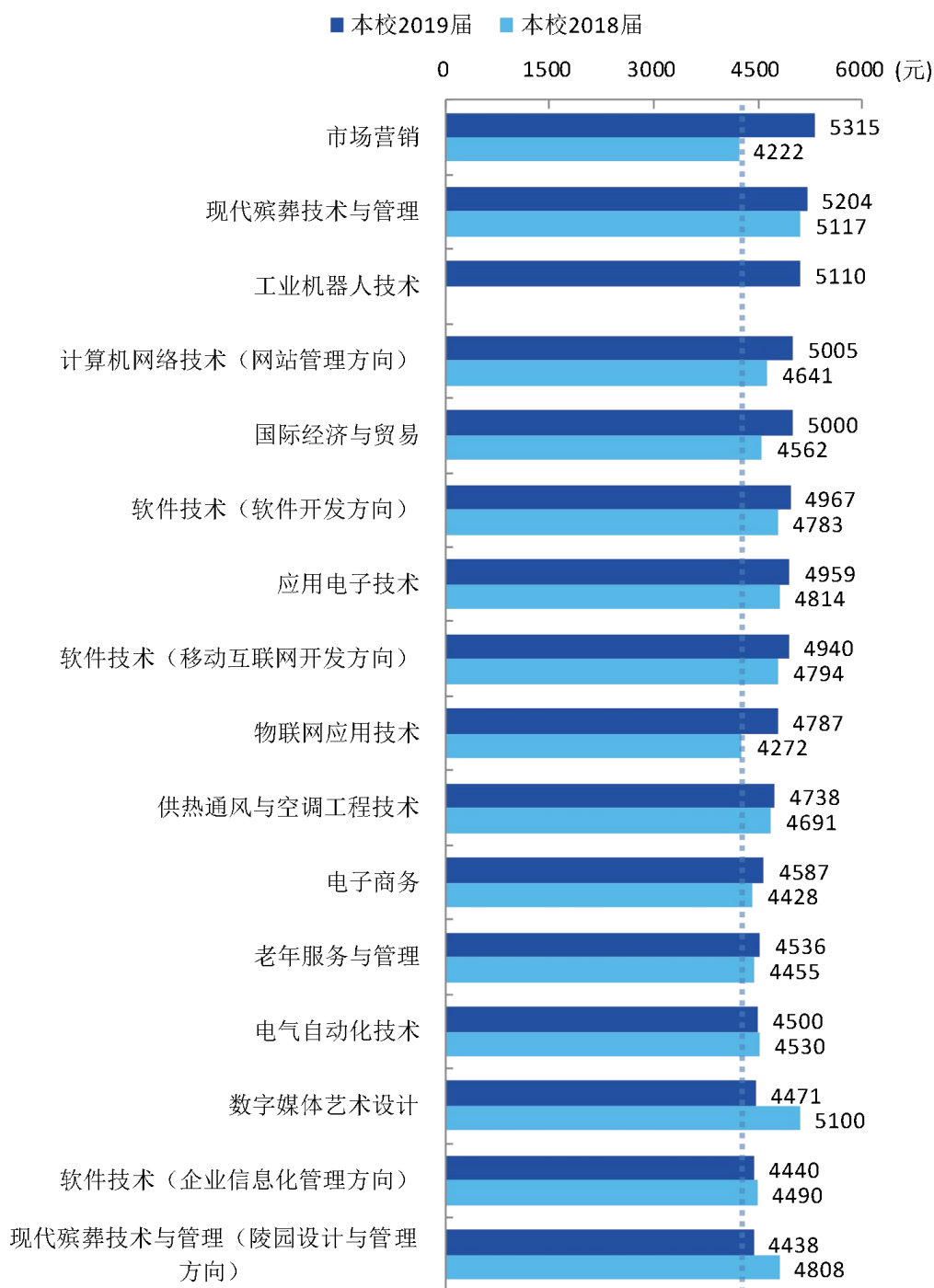
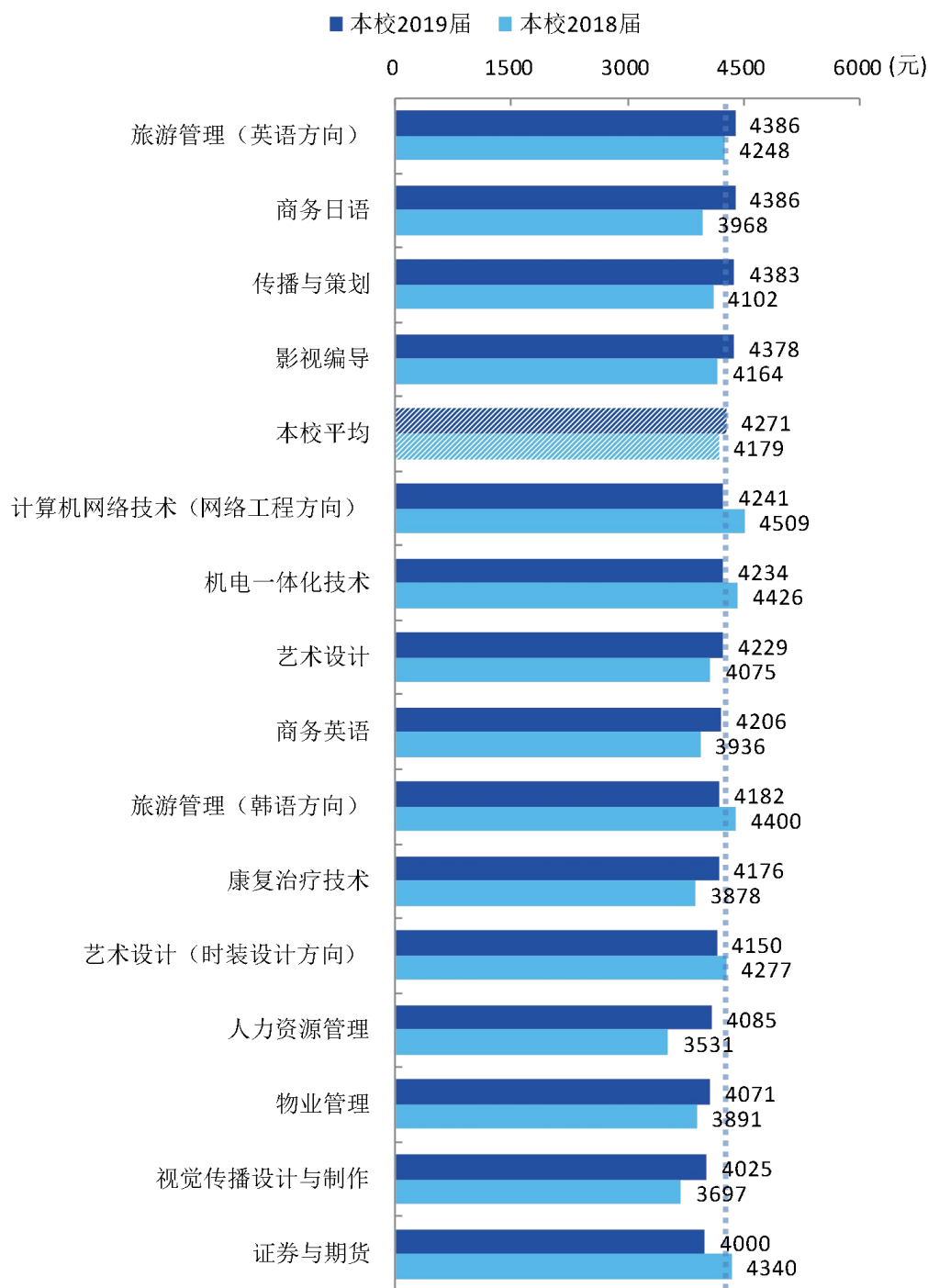


图 4-11 各专业毕业生的月收入、与本校 2018 届对比

注：个别专业因样本较少没有包括在内。

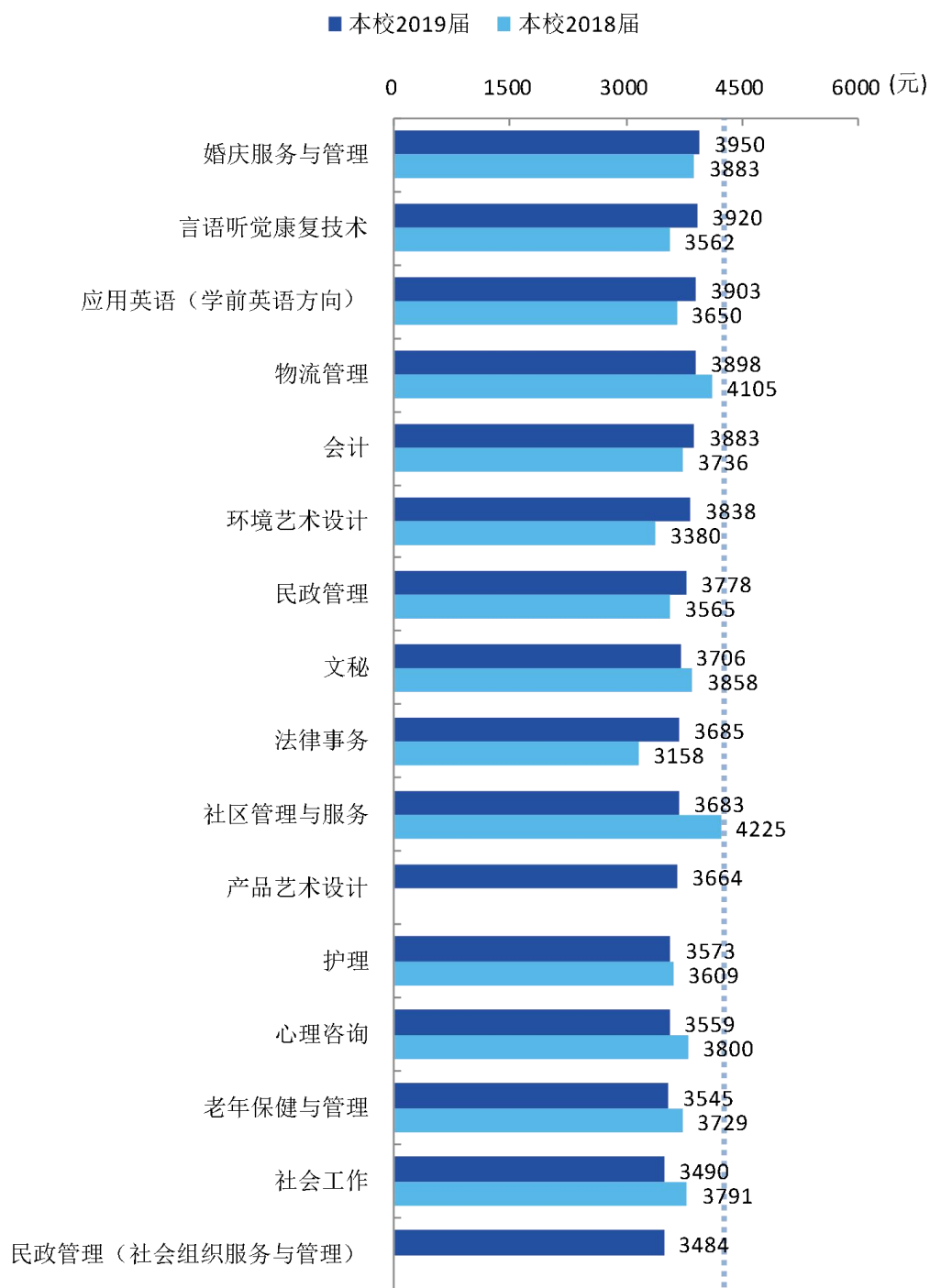
数据来源：麦可思-长沙民政职业技术学院 2019 届毕业生培养质量评价数据。



续图 4-11 各专业毕业生的月收入、与本校 2018 届对比

注：个别专业因样本较少没有包括在内。

数据来源：麦可思-长沙民政职业技术学院 2019 届毕业生培养质量评价数据。



续图 4-11 各专业毕业生的月收入、与本校 2018 届对比

注：个别专业因样本较少没有包括在内。

数据来源：麦可思-长沙民政职业技术学院 2019 届毕业生培养质量评价数据。

（二）专业相关度变化趋势

本校 2019 届毕业生的工作与专业相关度为 66%，与 2018 届（67%）基本持平，本校毕业生的工作与专业相关度整体基本持平。

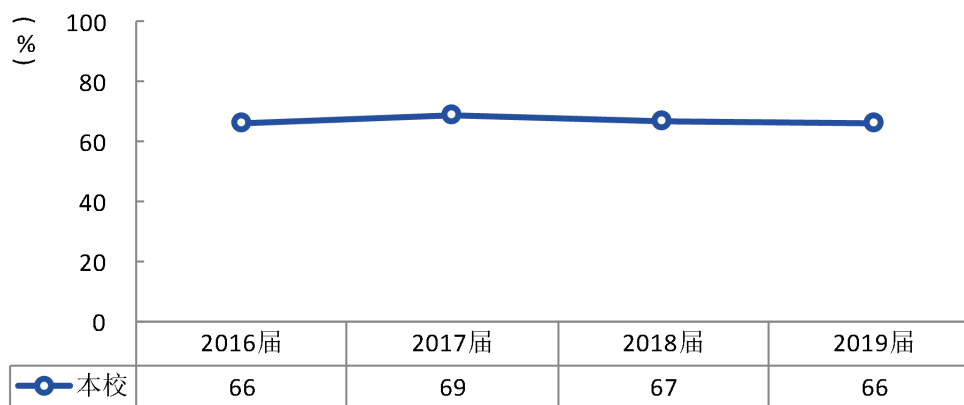


图 4-12 专业相关度变化趋势

数据来源：麦可思-长沙民政职业技术学院 2019 届毕业生培养质量评价数据。

与本校 2018 届相比，本校 2019 届工作与专业相关度有所上升的学院是民政与社会工作学院（64%）、商学院（73%）、外语学院（71%）。

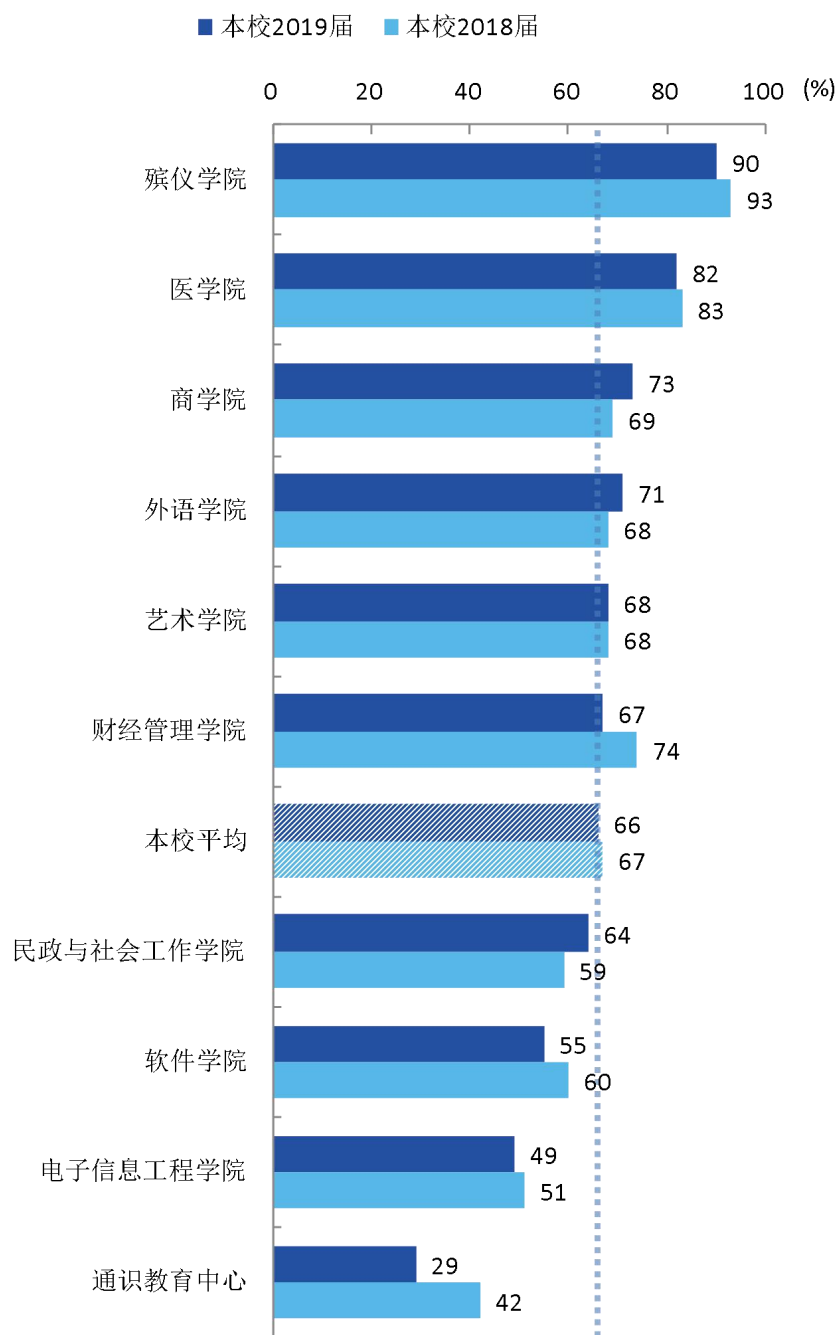


图 4-13 各学院毕业生的工作与专业相关度、与本校 2018 届对比

数据来源：麦可思-长沙民政职业技术学院 2019 届毕业生培养质量评价数据。

与本校 2018 届相比，本校 2019 届工作与专业相关度上升较多的专业是心理咨询（75%）、国际经济与贸易（78%）、空中乘务（60%）、软件技术（企业信息化管理方向）（61%）。

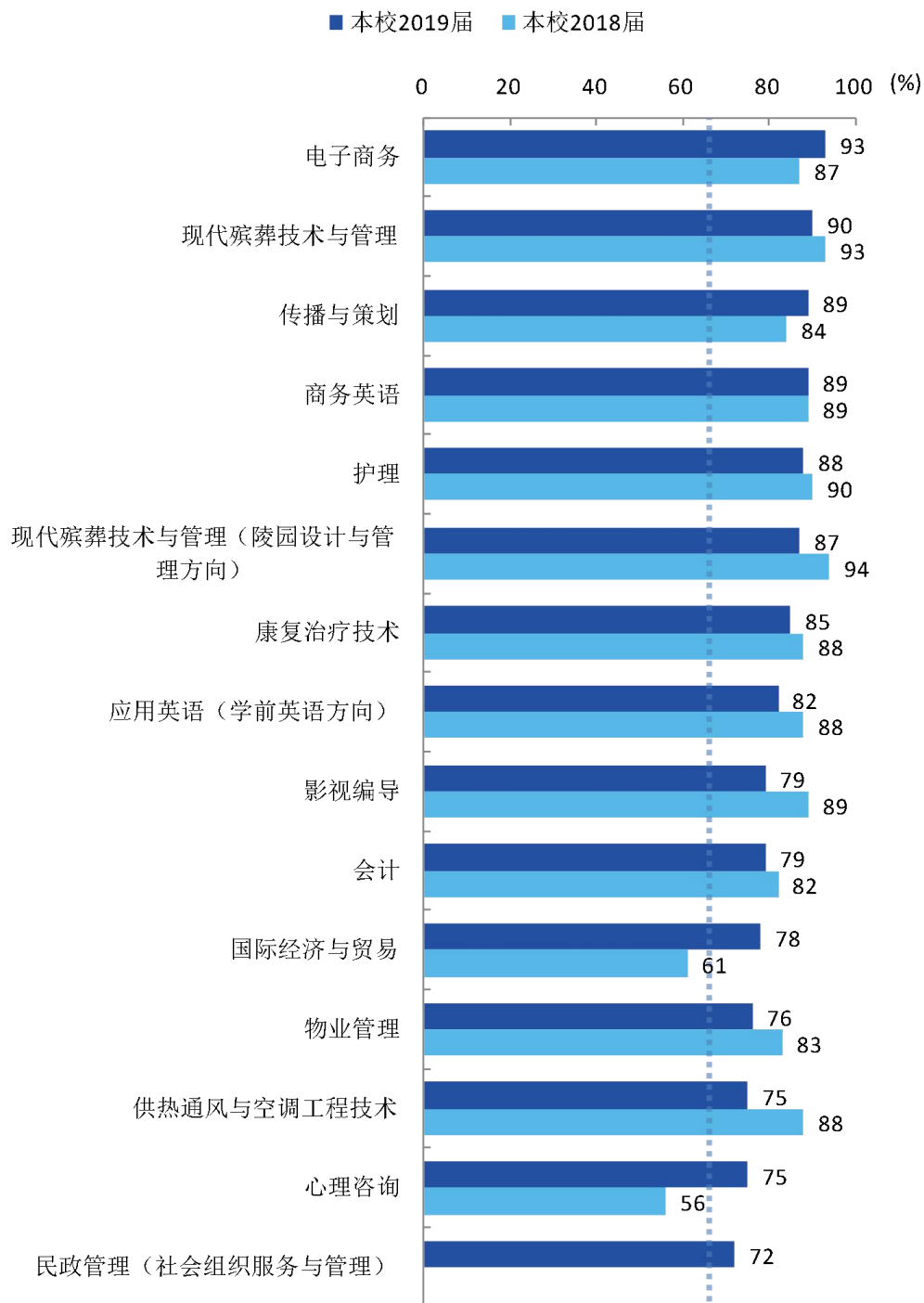
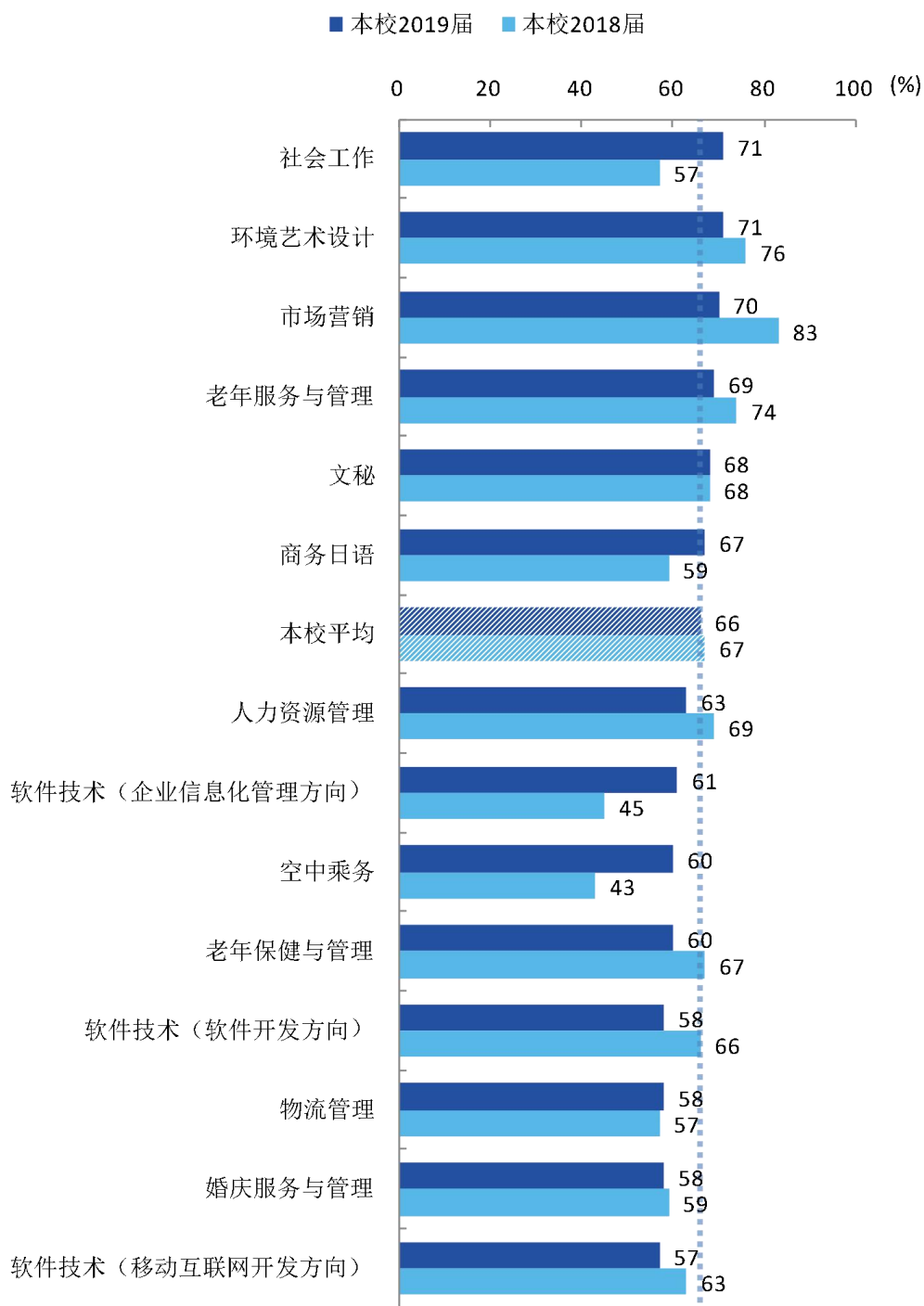


图 4-14 各专业毕业生的工作与专业相关度、与本校 2018 届对比

注：个别专业因样本较少没有包括在内。

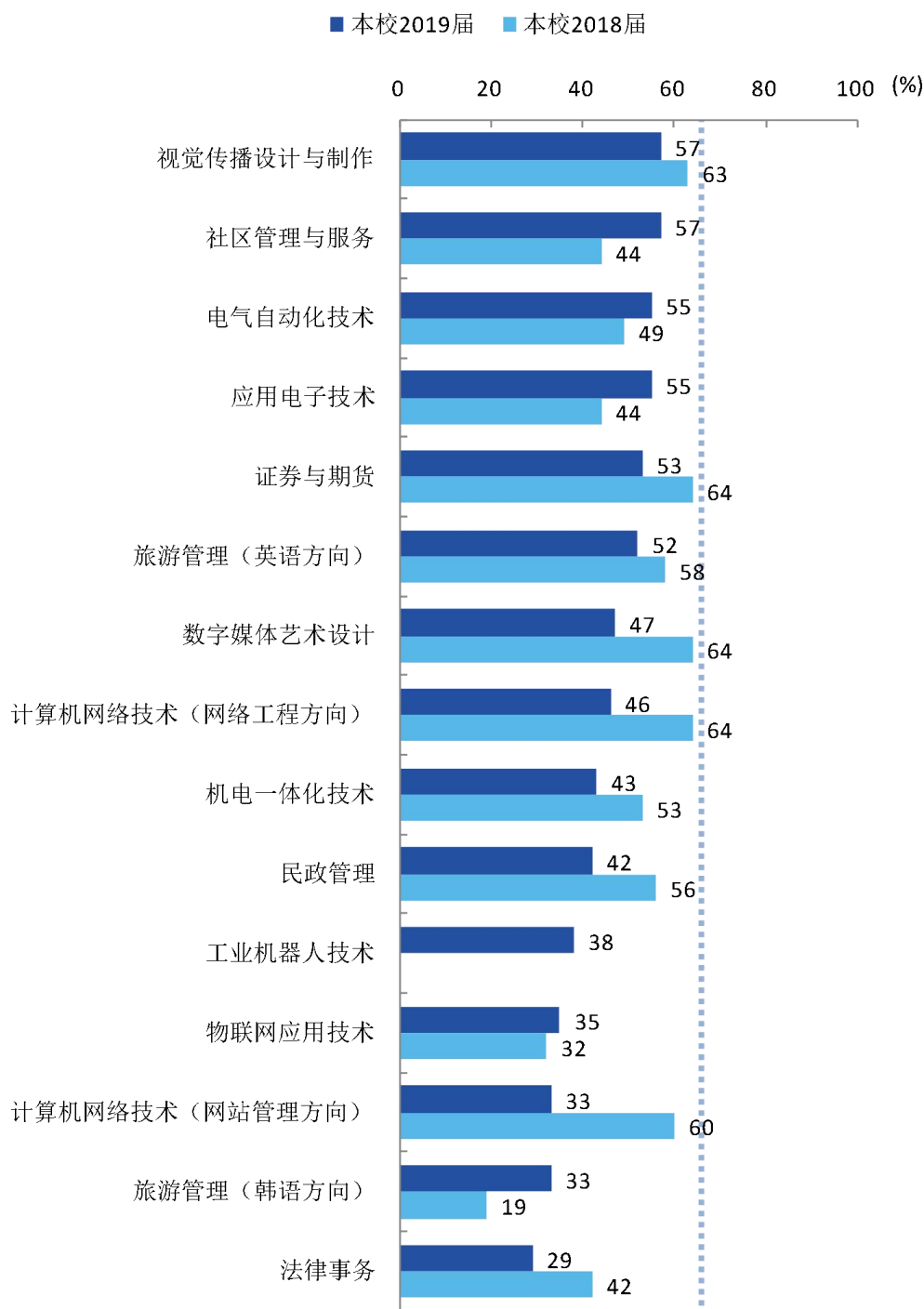
数据来源：麦可思-长沙民政职业技术学院 2019 届毕业生培养质量评价数据。



续图 4-14 各专业毕业生的工作与专业相关度、与本校 2018 届对比

注：个别专业因样本较少没有包括在内。

数据来源：麦可思-长沙民政职业技术学院 2019 届毕业生培养质量评价数据。



续图 4-14 各专业毕业生的工作与专业相关度、与本校 2018 届对比

注：个别专业因样本较少没有包括在内。

数据来源：麦可思-长沙民政职业技术学院 2019 届毕业生培养质量评价数据。

（三） 就业现状满意度变化趋势

本校 2019 届毕业生的就业现状满意度为 67%，比 2018 届（77%）低 10 个百分点，本校毕业生的就业现状满意度有所下降。

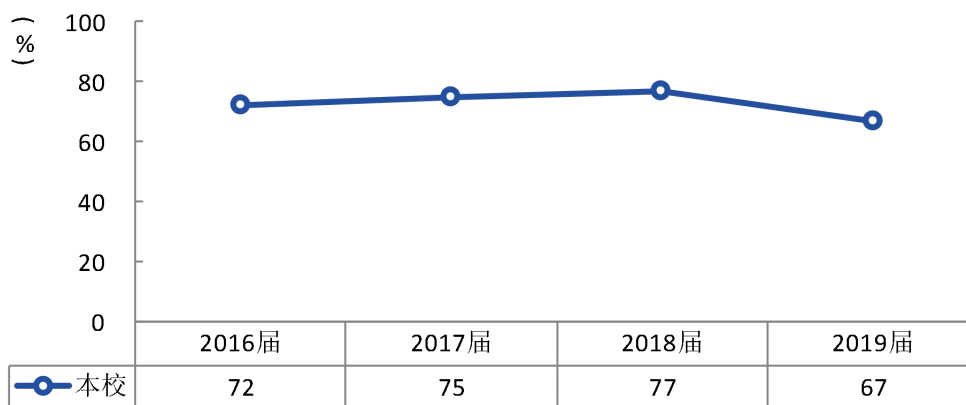


图 4-15 就业现状满意度变化趋势

数据来源：麦可思-长沙民政职业技术学院 2019 届毕业生培养质量评价数据。

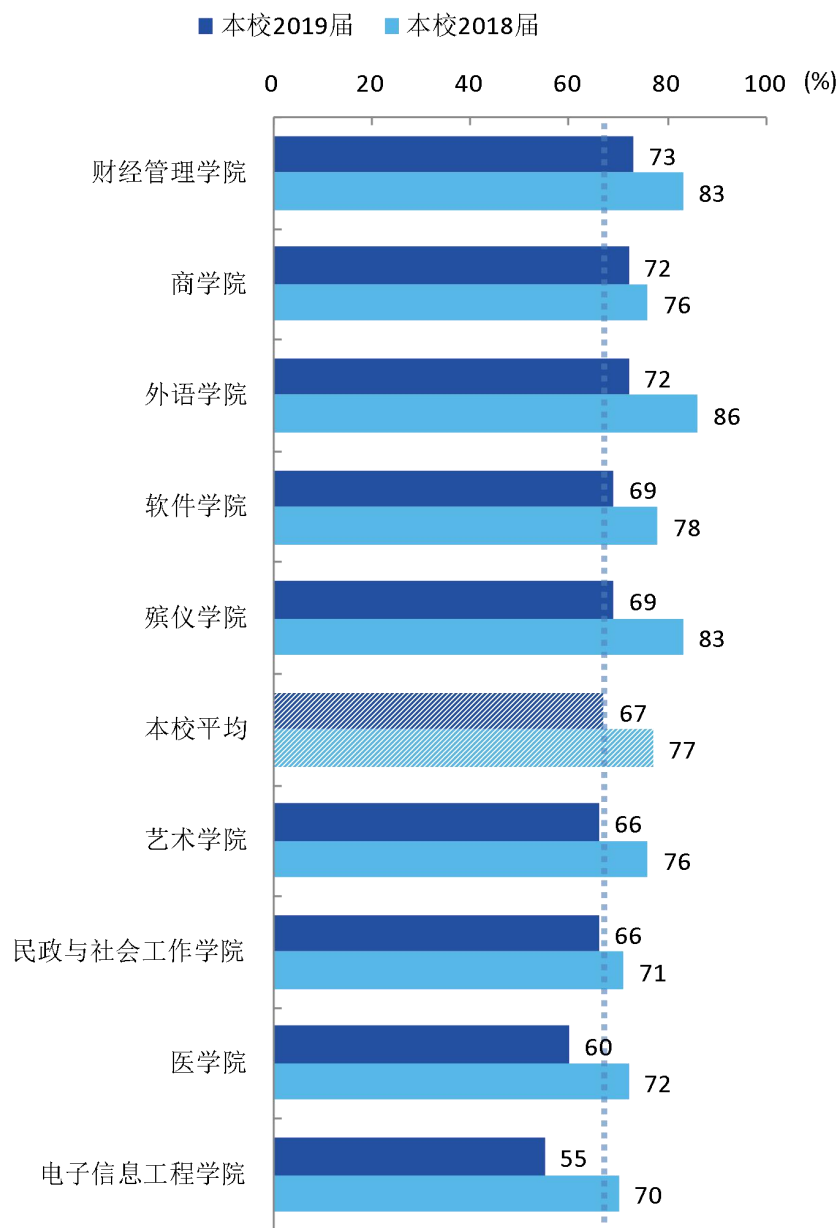


图 4-16 各学院毕业生的就业现状满意度、与本校 2018 届对比

注：个别学院因样本较少没有包括在内。

数据来源：麦可思-长沙民政职业技术学院 2019 届毕业生培养质量评价数据。

与本校 2018 届相比，本校 2019 届就业现状满意度有所上升的专业是软件技术（移动互联网开发方向）（74%）、老年服务与管理（78%）、社会工作（69%）、电子商务（76%）、计算机网络技术（网站管理方向）（87%）、环境艺术设计（70%）。

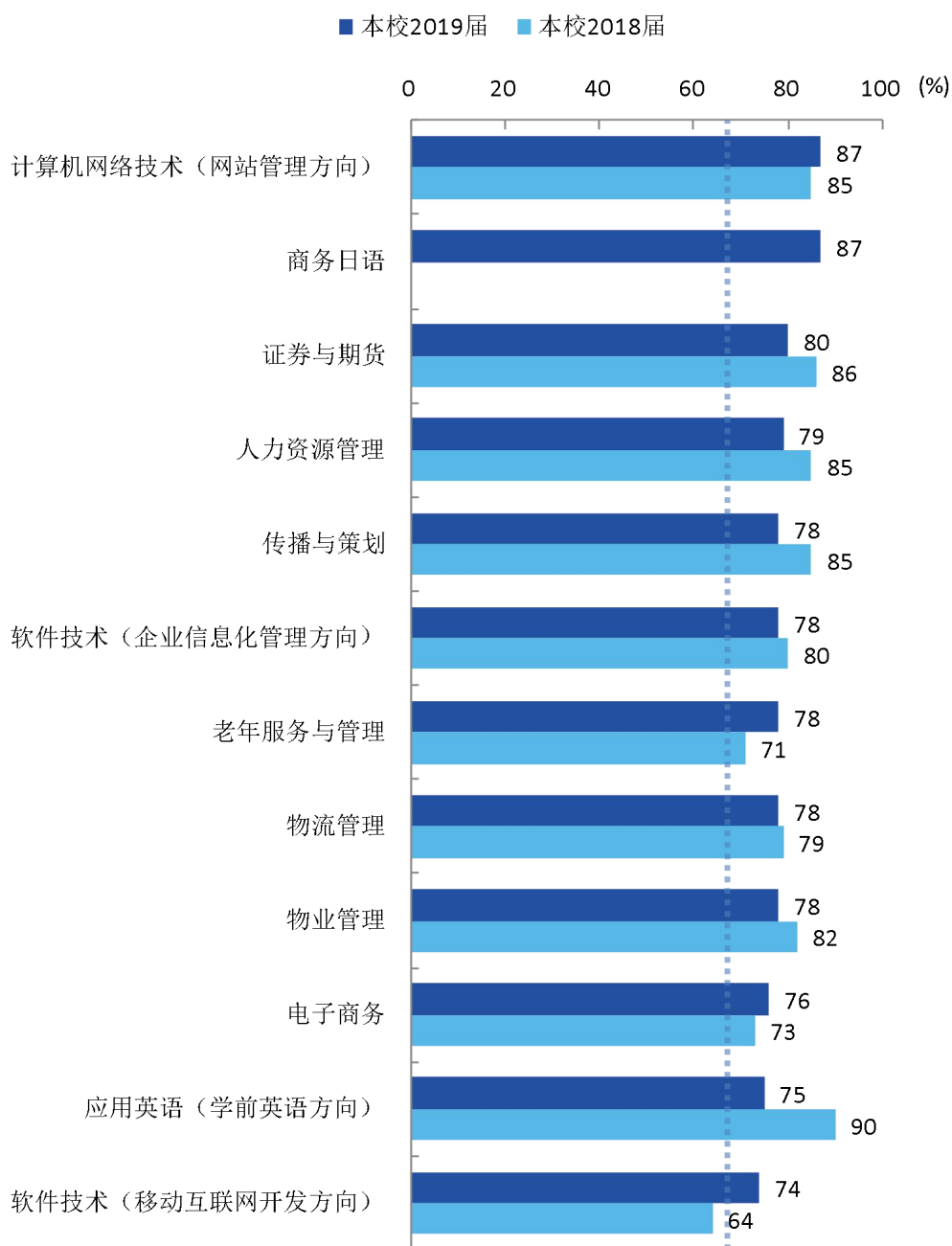
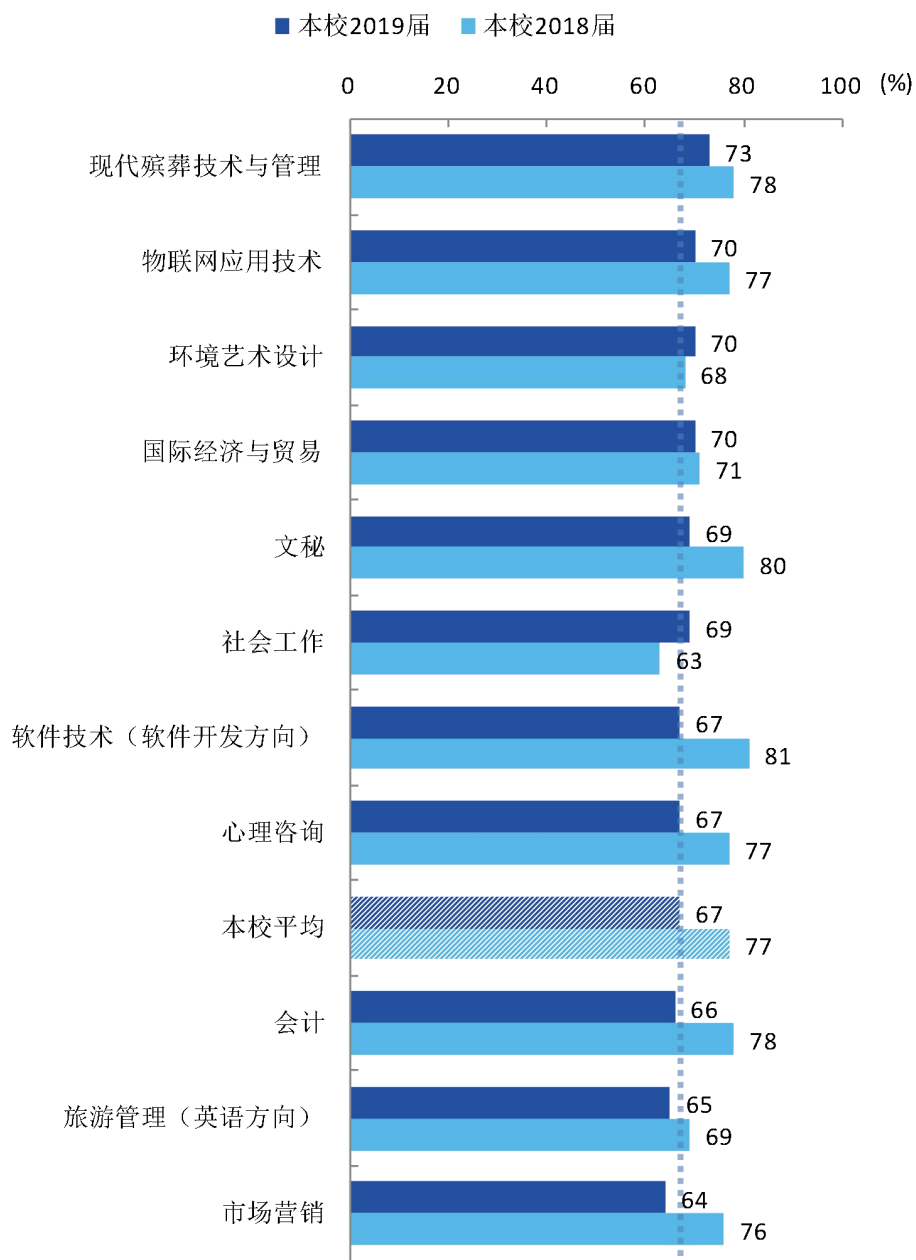


图 4-17 各专业毕业生的就业现状满意度、与本校 2018 届对比

注：个别专业因样本较少没有包括在内。

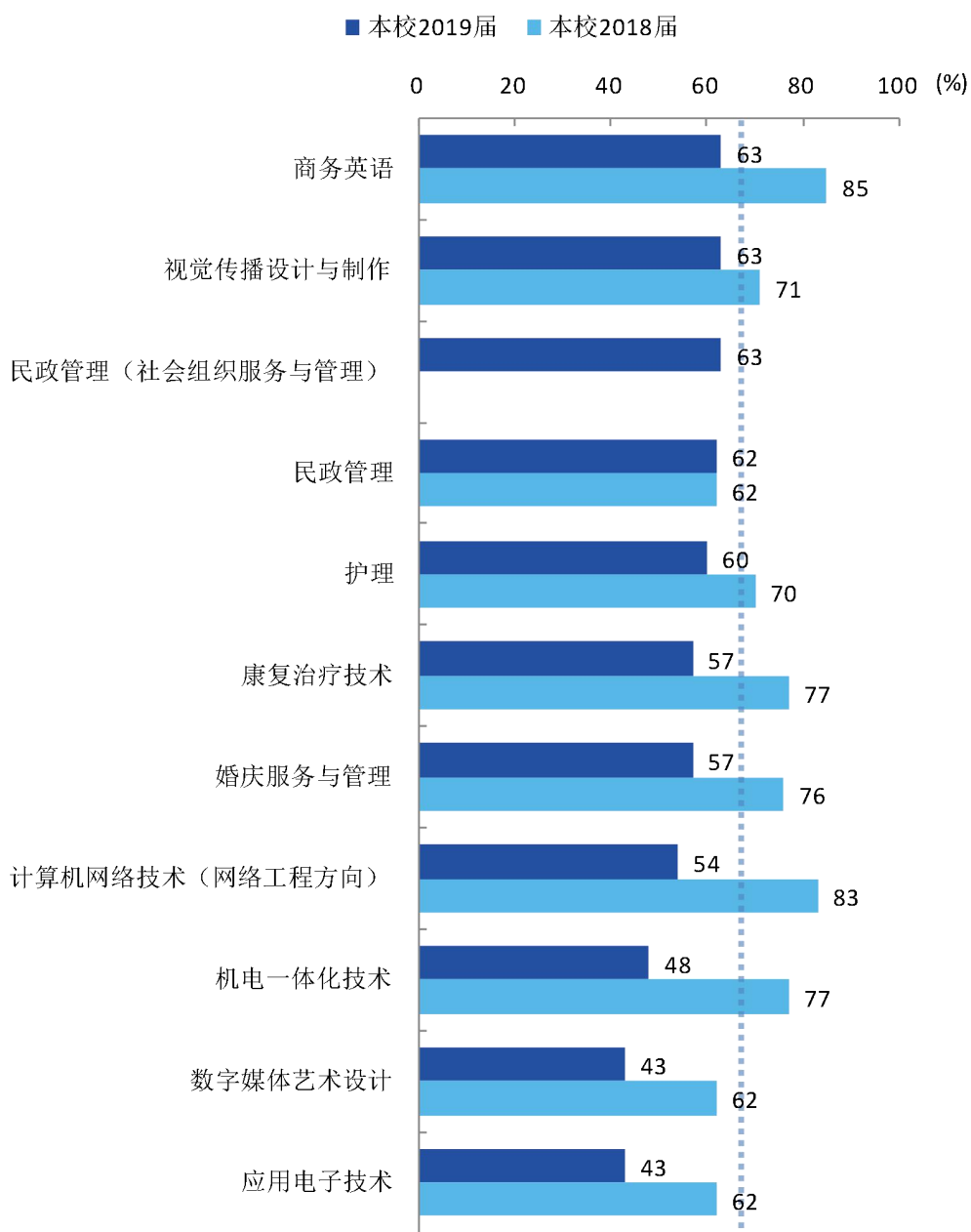
数据来源：麦可思-长沙民政职业技术学院 2019 届毕业生培养质量评价数据。



续图 4-17 各专业毕业生的就业现状满意度、与本校 2018 届对比

注：个别专业因样本较少没有包括在内。

数据来源：麦可思-长沙民政职业技术学院 2019 届毕业生培养质量评价数据。



续图 4-17 各专业毕业生的就业现状满意度、与本校 2018 届对比

注：个别专业因样本较少没有包括在内。

数据来源：麦可思-长沙民政职业技术学院 2019 届毕业生培养质量评价数据。

（四）职业期待吻合度变化趋势

本校 2019 届毕业生的职业期待吻合度为 49%，比 2018 届（51%）低 2 个百分点，本校毕业生的职业期待吻合度整体呈上升趋势。

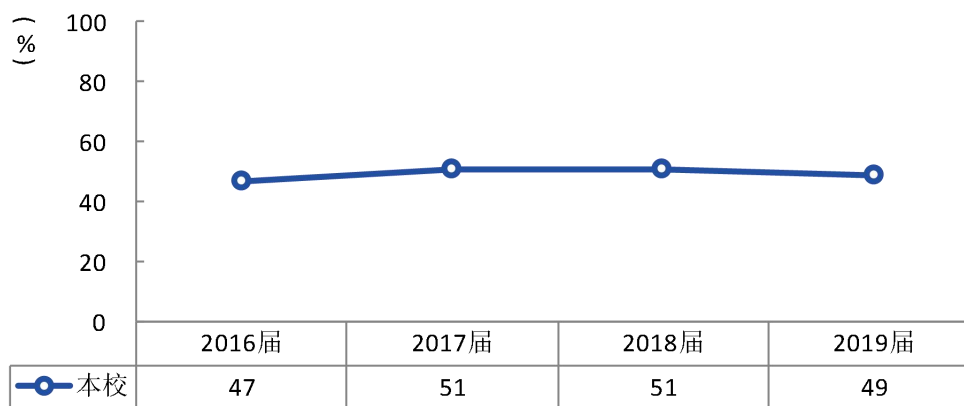


图 4-18 职业期待吻合度变化趋势

数据来源：麦可思-长沙民政职业技术学院 2019 届毕业生培养质量评价数据。

与本校2018届相比,本校2019届职业期待吻合度上升较多的专业是国际经济与贸易(75%)、环境艺术设计(63%)、软件技术(移动互联网开发方向)(58%)、应用电子技术(32%)。

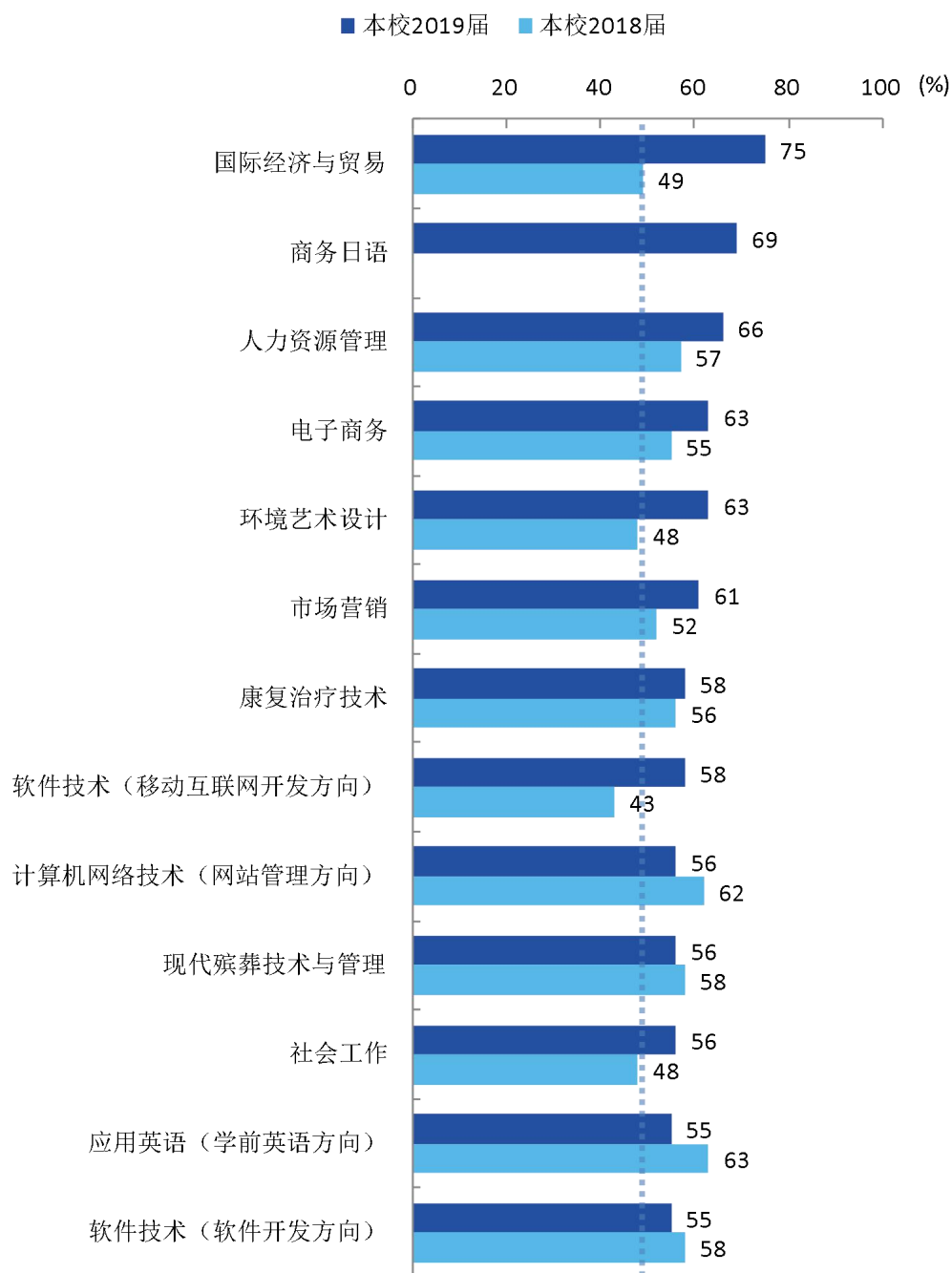
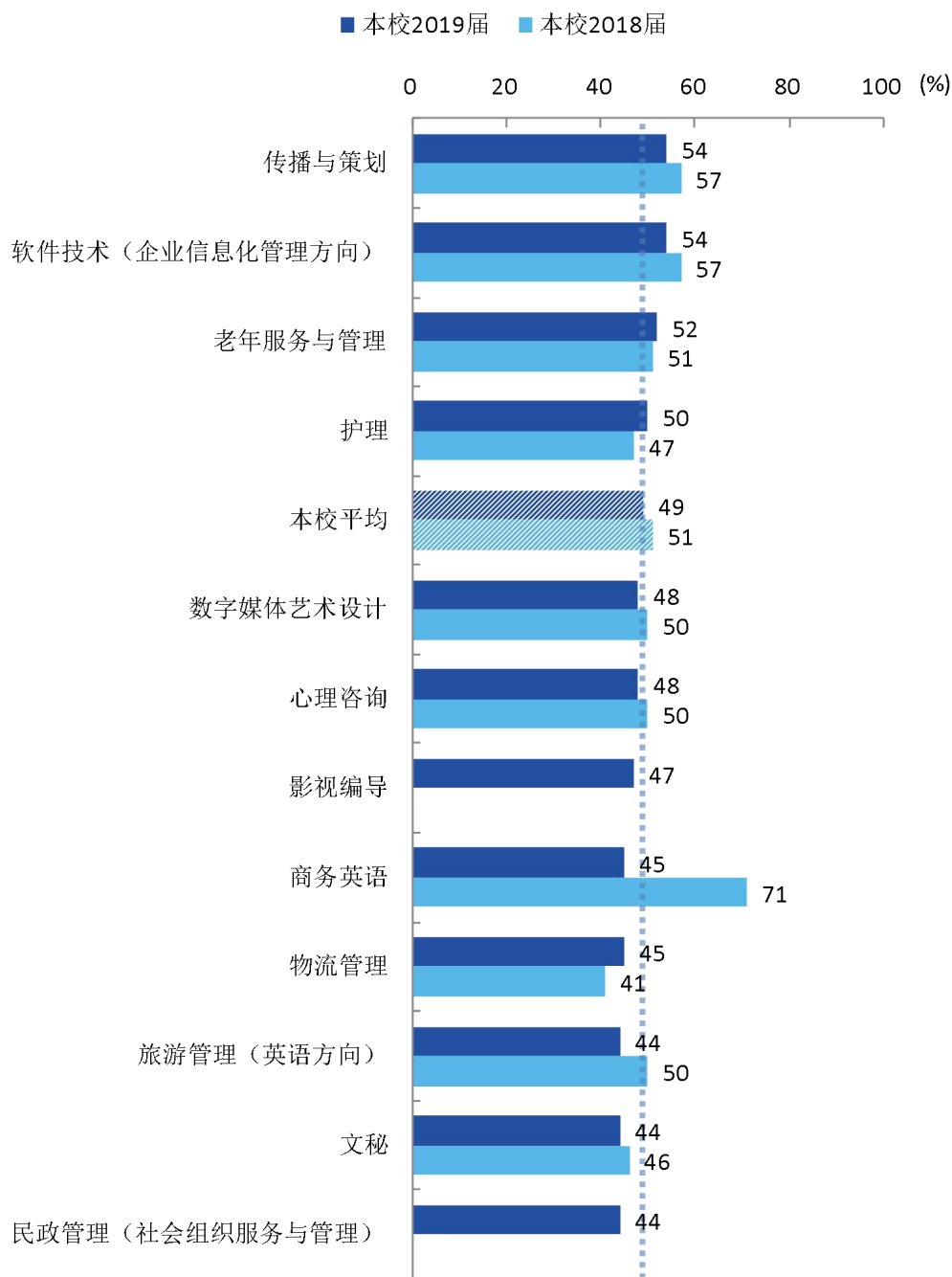


图 4-19 各专业毕业生的职业期待吻合度、与本校 2018 届对比

注:个别专业因样本较少没有包括在内。

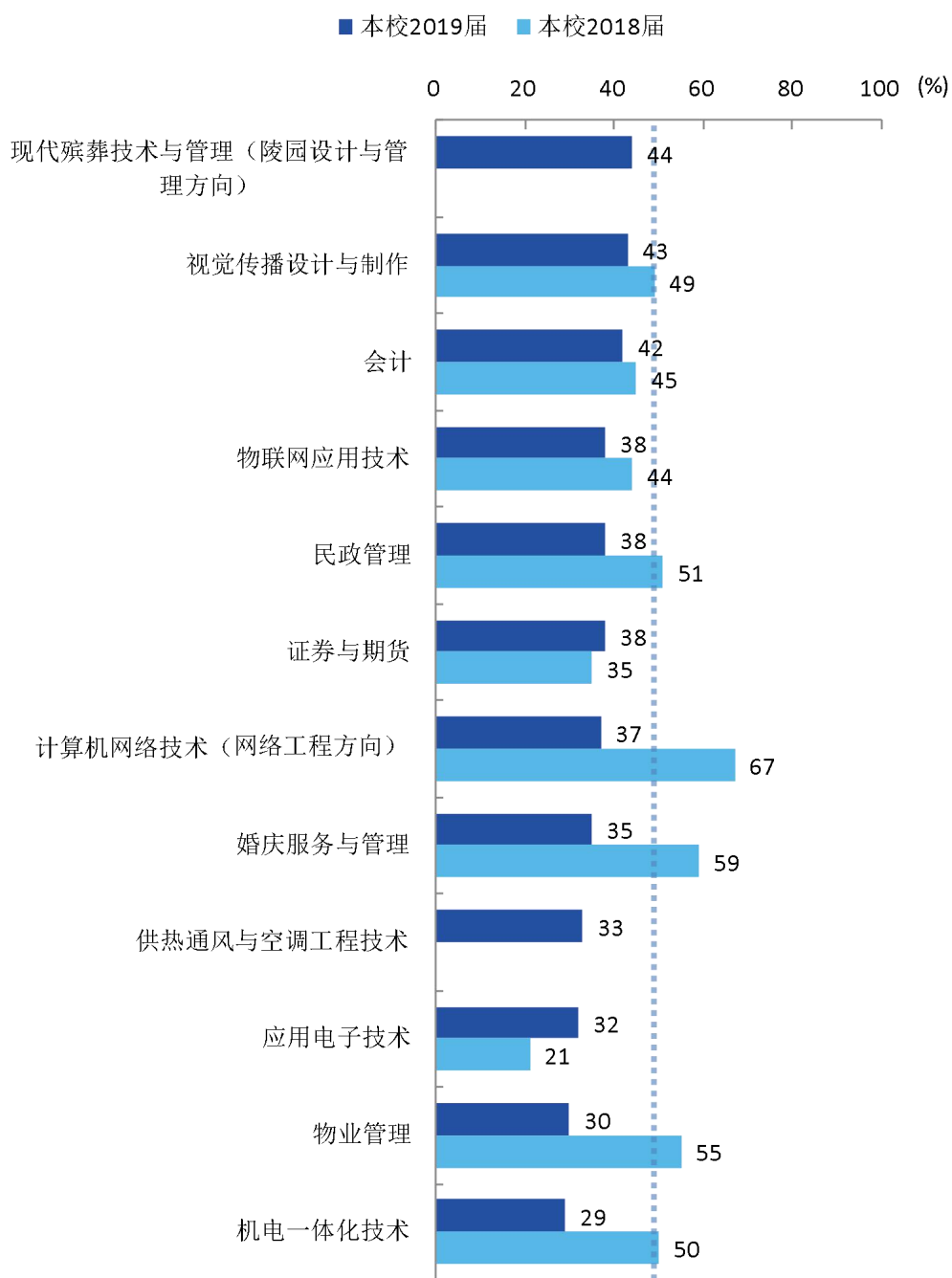
数据来源:麦可思-长沙民政职业技术学院 2019 届毕业生培养质量评价数据。



续图 4-19 各专业毕业生的职业期待吻合度、与本校 2018 届对比

注：个别专业因样本较少没有包括在内。

数据来源：麦可思-长沙民政职业技术学院 2019 届毕业生培养质量评价数据。



续图 4-19 各专业毕业生的职业期待吻合度、与本校 2018 届对比

注：个别专业因样本较少没有包括在内。

数据来源：麦可思-长沙民政职业技术学院 2019 届毕业生培养质量评价数据。

（五）离职率变化趋势

本校 2019 届毕业生的离职率为 42%，比 2018 届（40%）高 2 个百分点，本校近四届毕业生毕业后的离职率整体基本持稳。

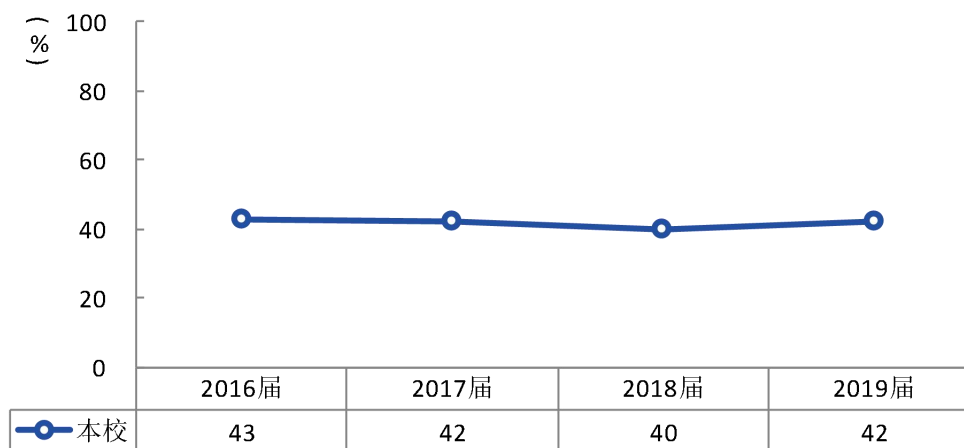


图 4-20 离职率变化趋势

数据来源：麦可思-长沙民政职业技术学院 2019 届毕业生培养质量评价数据。

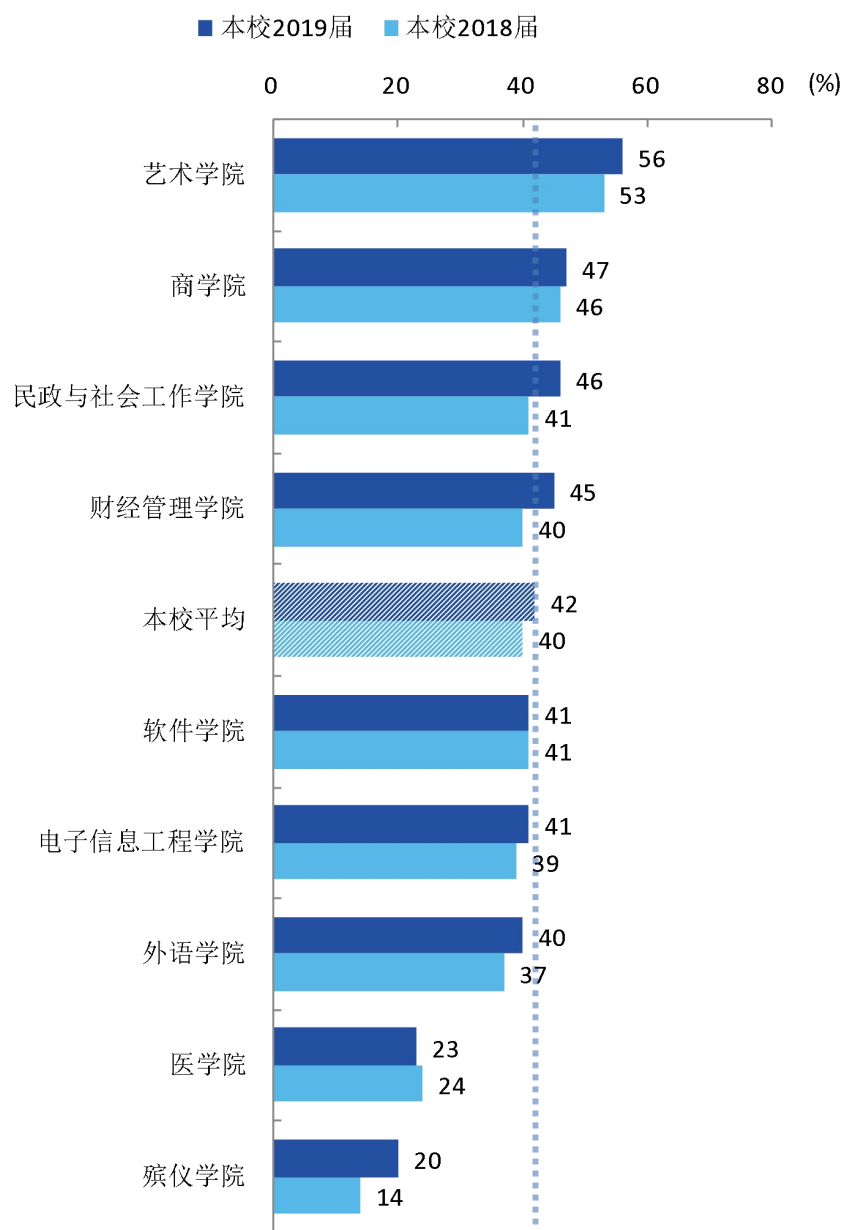


图 4-21 各学院毕业生的离职率、与本校 2018 届对比

数据来源：麦可思-长沙民政职业技术学院 2019 届毕业生培养质量评价数据。

与本校 2018 届相比，本校 2019 届离职率下降较多的专业是环境艺术设计（47%）、应用英语（学前英语方向）（19%）、应用电子技术（27%）。

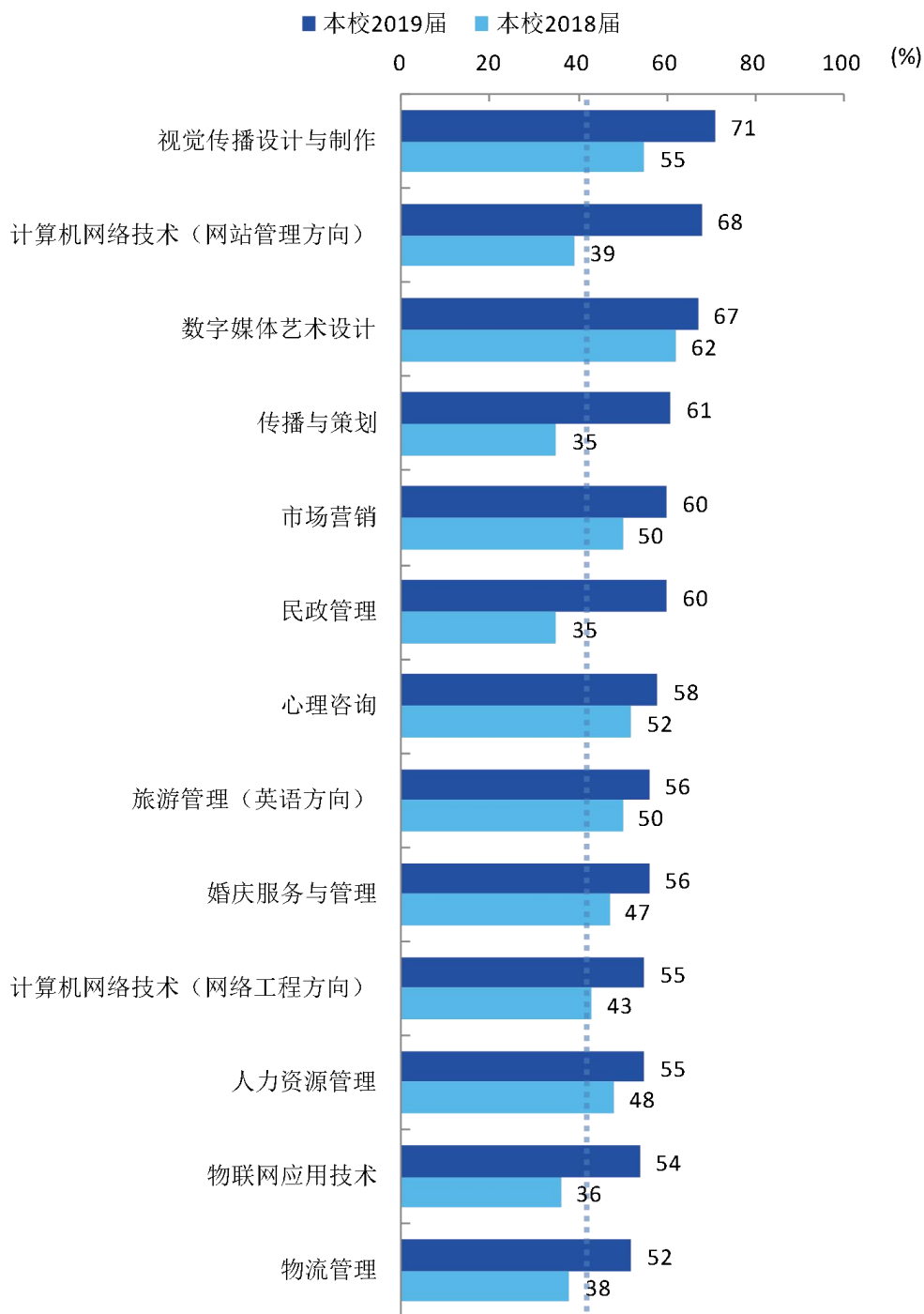
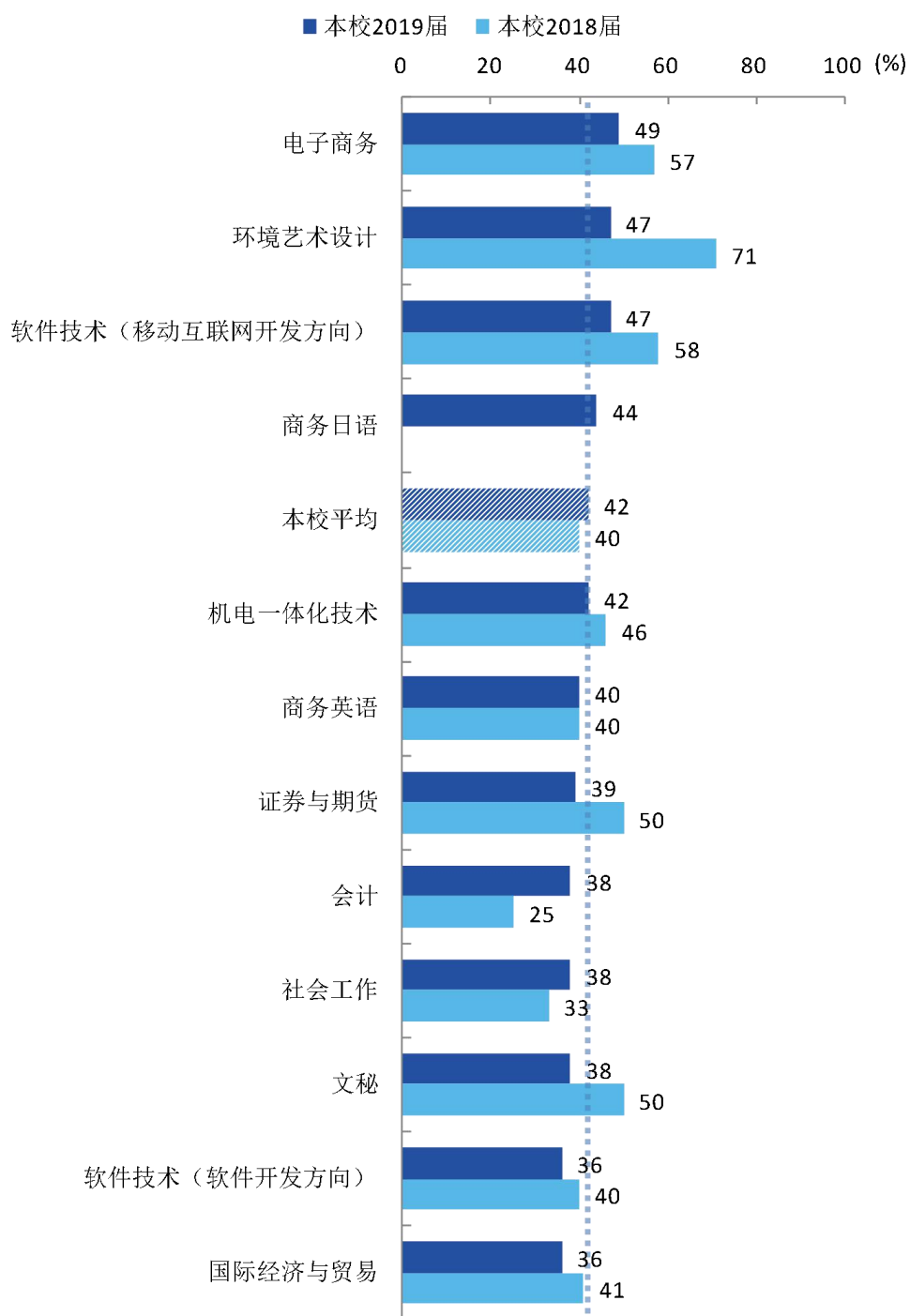


图 4-22 各专业毕业生的离职率、与本校 2018 届对比

注：个别专业因样本较少没有包括在内。

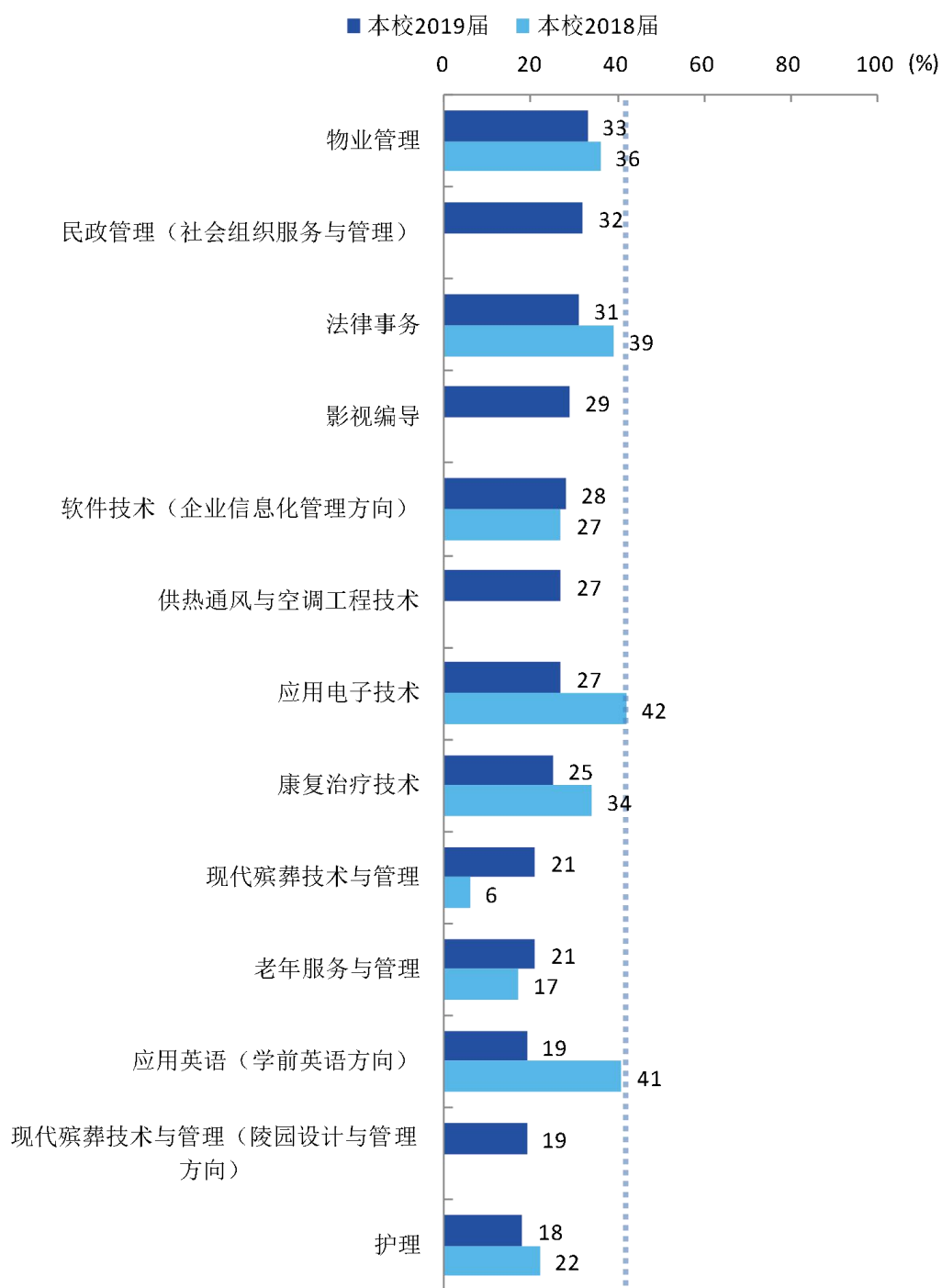
数据来源：麦可思-长沙民政职业技术学院 2019 届毕业生培养质量评价数据。



续图 4-22 各专业毕业生的离职率、与本校 2018 届对比

注：个别专业因样本较少没有包括在内。

数据来源：麦可思-长沙民政职业技术学院 2019 届毕业生培养质量评价数据。



续图 4-22 各专业毕业生的离职率、与本校 2018 届对比

注：个别专业因样本较少没有包括在内。

数据来源：麦可思-长沙民政职业技术学院 2019 届毕业生培养质量评价数据。



对教育教学的**反馈**

第五章 就业对教育教学的反馈

学生对母校的评价、对教学的满意程度反映学校教育教学工作现状以及学生对学校的认可程度。本章从毕业生对母校的总体推荐度、满意度、对教学满意度以及学校培养的通用能力情况来展现学生对学校培养的反馈情况。

一 对人才培养的反馈

（一）对学校的总体满意度

1. 对学校的总体推荐度评价

本校 2019 届毕业生愿意推荐母校的比例为 76%。

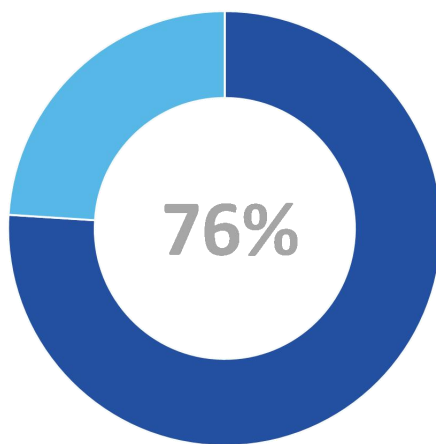


图 5-1 毕业生对母校的推荐度

数据来源：麦可思-长沙民政职业技术学院 2019 届毕业生培养质量评价数据。

2. 各学院及专业对学校的推荐度

本校 2019 届毕业生愿意推荐母校比例较高的学院是财经管理学院（83%）、商学院（81%）、殡仪学院（79%），愿意推荐母校比例较低的学院是电子信息工程学院（72%）、软件学院（72%）、艺术学院（73%）。

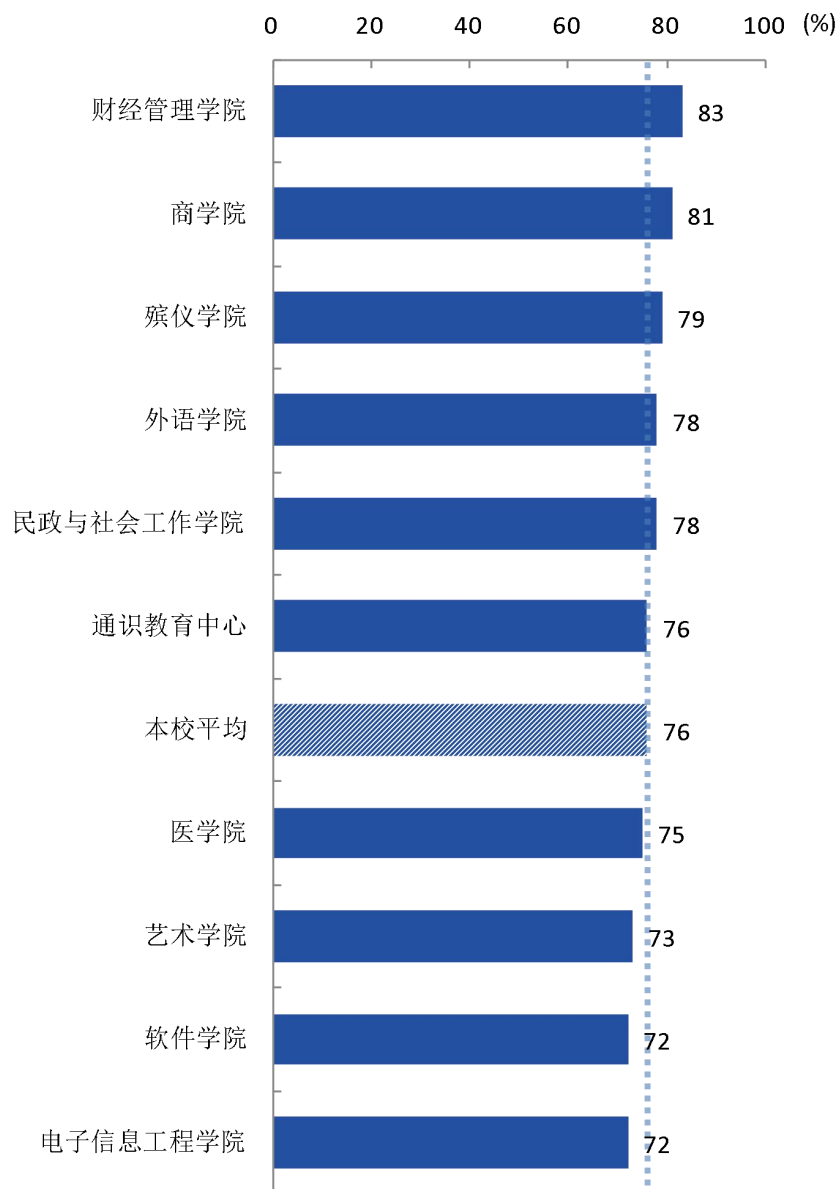


图 5-2 各学院毕业生对母校的推荐度

数据来源：麦可思-长沙民政职业技术学院 2019 届毕业生培养质量评价数据。

本校 2019 届毕业生愿意推荐母校比例较高的专业是影视编导（90%）、旅游管理（英语方向）（89%）、社区管理与服务（89%），愿意推荐母校比例较低的专业是数字媒体艺术设计（50%）、现代殡葬技术与管理（陵园设计与管理方向）（56%）。

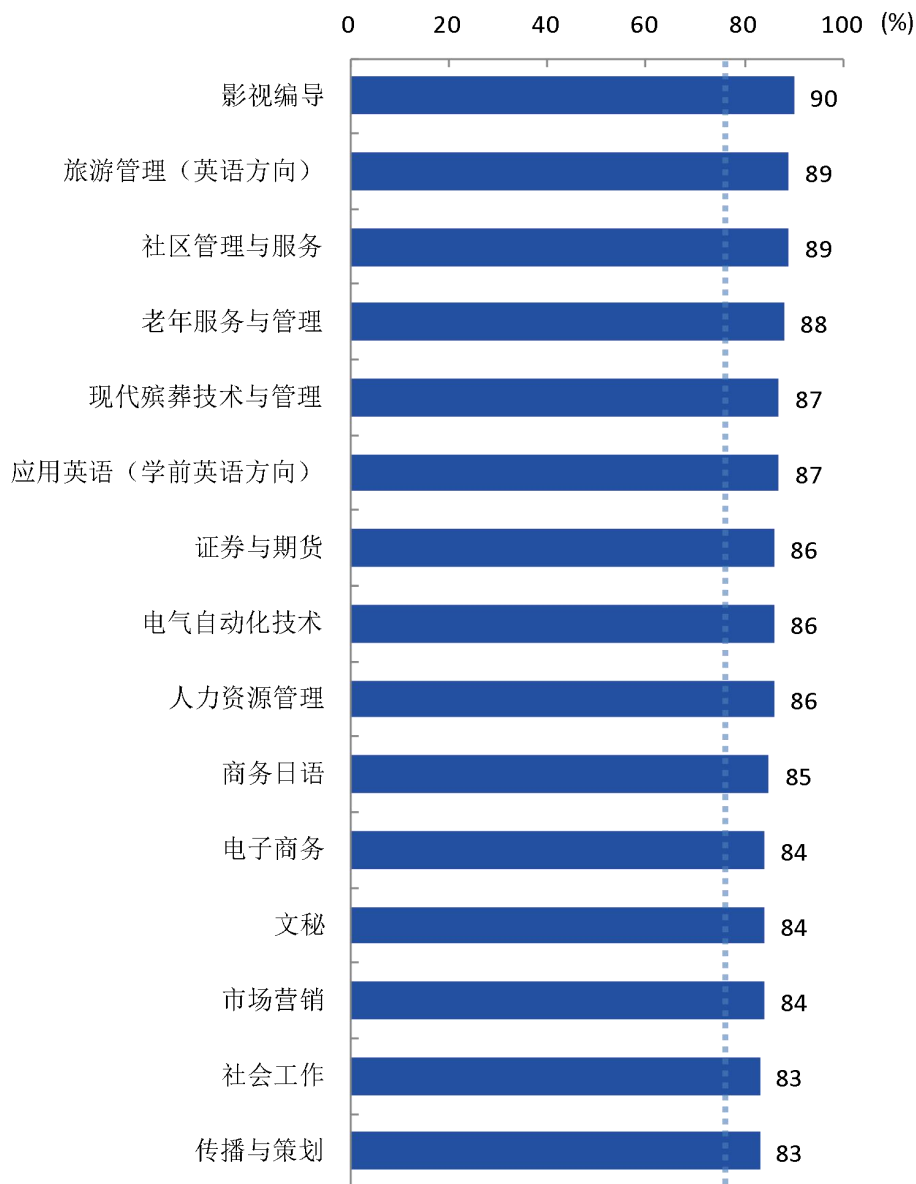
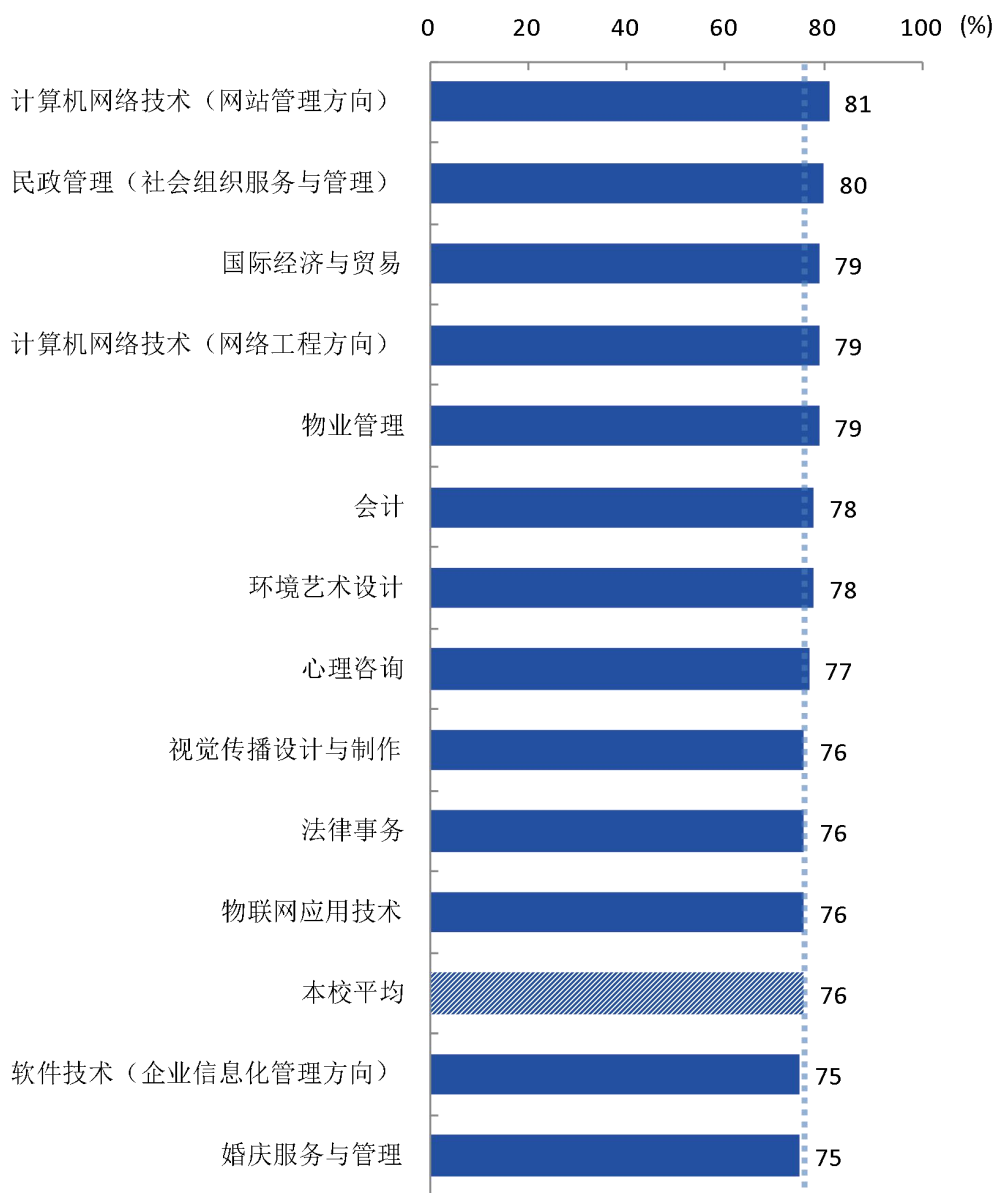


图 5-3 各专业毕业生对母校的推荐度

注：个别专业由于样本较少没有包括在内。

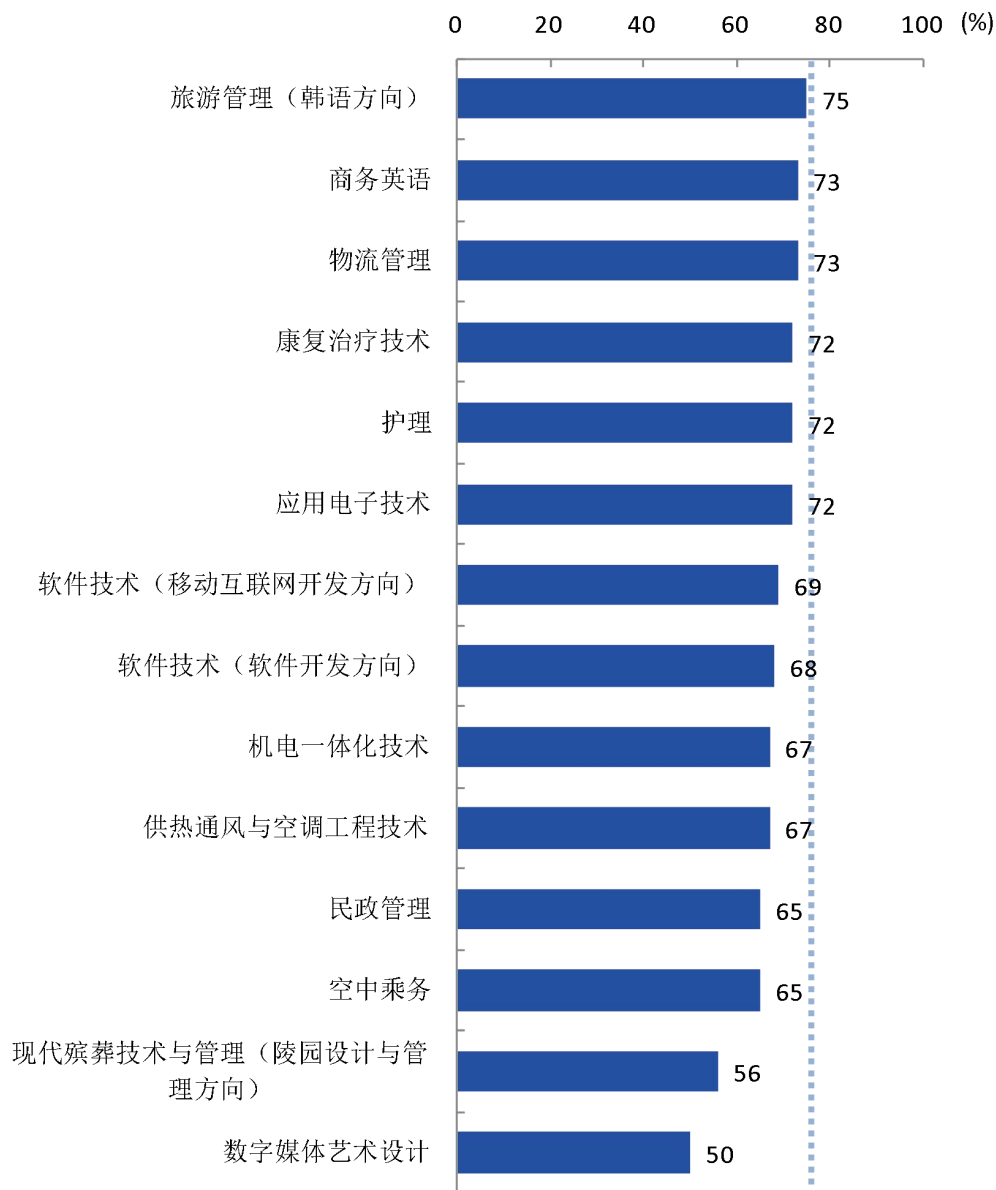
数据来源：麦可思-长沙民政职业技术学院 2019 届毕业生培养质量评价数据。



续图 5-3 各专业毕业生对母校的推荐度

注：个别专业由于样本较少没有包括在内。

数据来源：麦可思-长沙民政职业技术学院 2019 届毕业生培养质量评价数据。



续图 5-3 各专业毕业生对母校的推荐度

注：个别专业由于样本较少没有包括在内。

数据来源：麦可思-长沙民政职业技术学院 2019 届毕业生培养质量评价数据。

3. 对学校的总体满意度评价

本校 2019 届毕业生对母校的总体满意度为 96%，毕业生对母校的整体满意度评价较高。

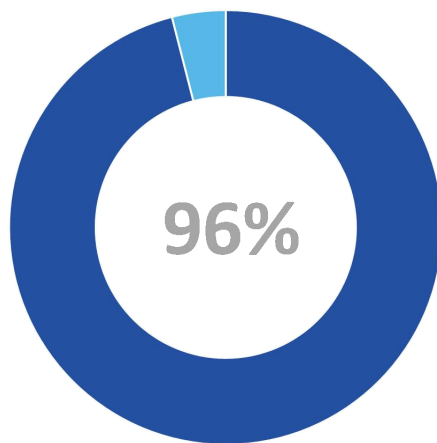


图 5-4 毕业生对母校的满意度

数据来源：麦可思-长沙民政职业技术学院 2019 届毕业生培养质量评价数据。

4. 各学院及专业对学校的满意度

本校 2019 届毕业生对母校满意度较高的学院是商学院（98%）、医学院（97%）、电子信息工程学院（97%）。

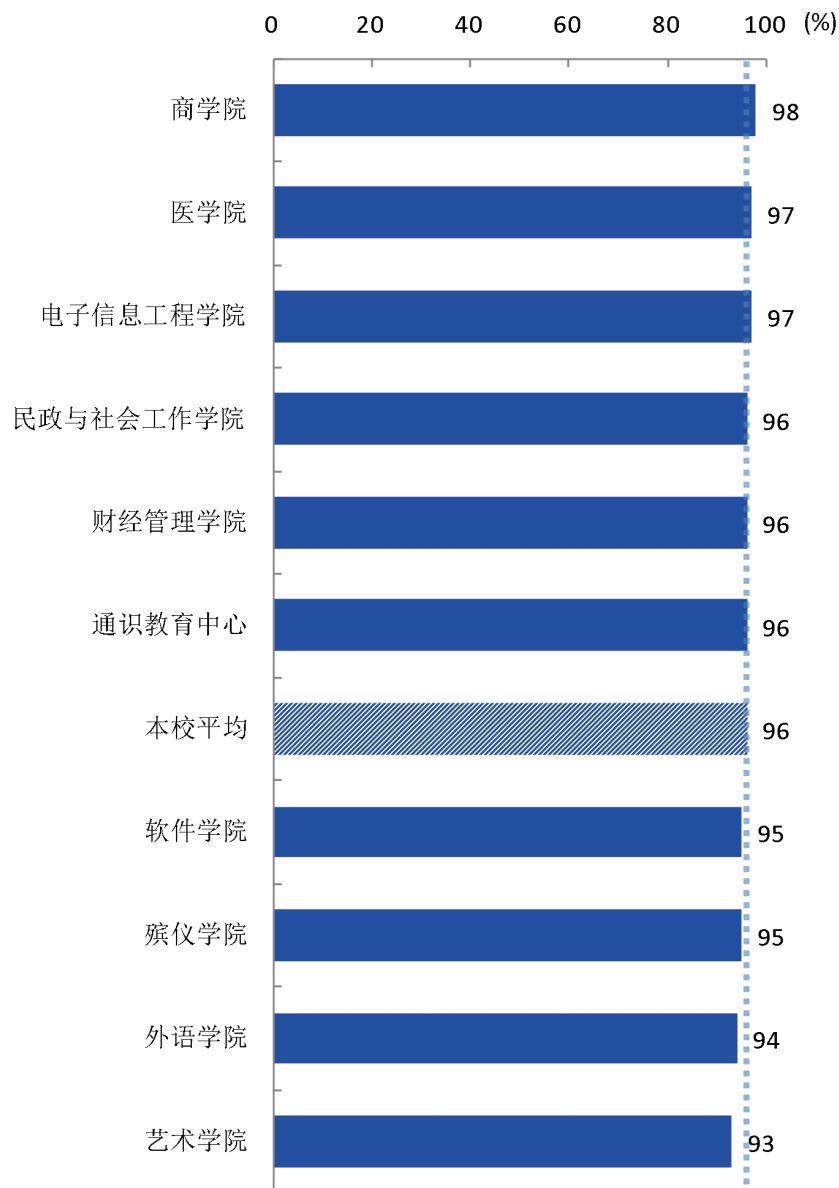


图 5-5 各学院毕业生对母校的满意度

数据来源：麦可思-长沙民政职业技术学院 2019 届毕业生培养质量评价数据。

本校 2019 届毕业生对母校满意度较高的专业是电气自动化技术、民政管理、应用英语（学前英语方向）、心理咨询、文秘、证券与期货、供热通风与空调工程技术（均为 100%），对母校满意度较低的专业是空中乘务（81%）、计算机网络技术（网站管理方向）（88%）、现代殡葬技术与管理（陵园设计与管理方向）（89%）、视觉传播设计与制作（89%）。

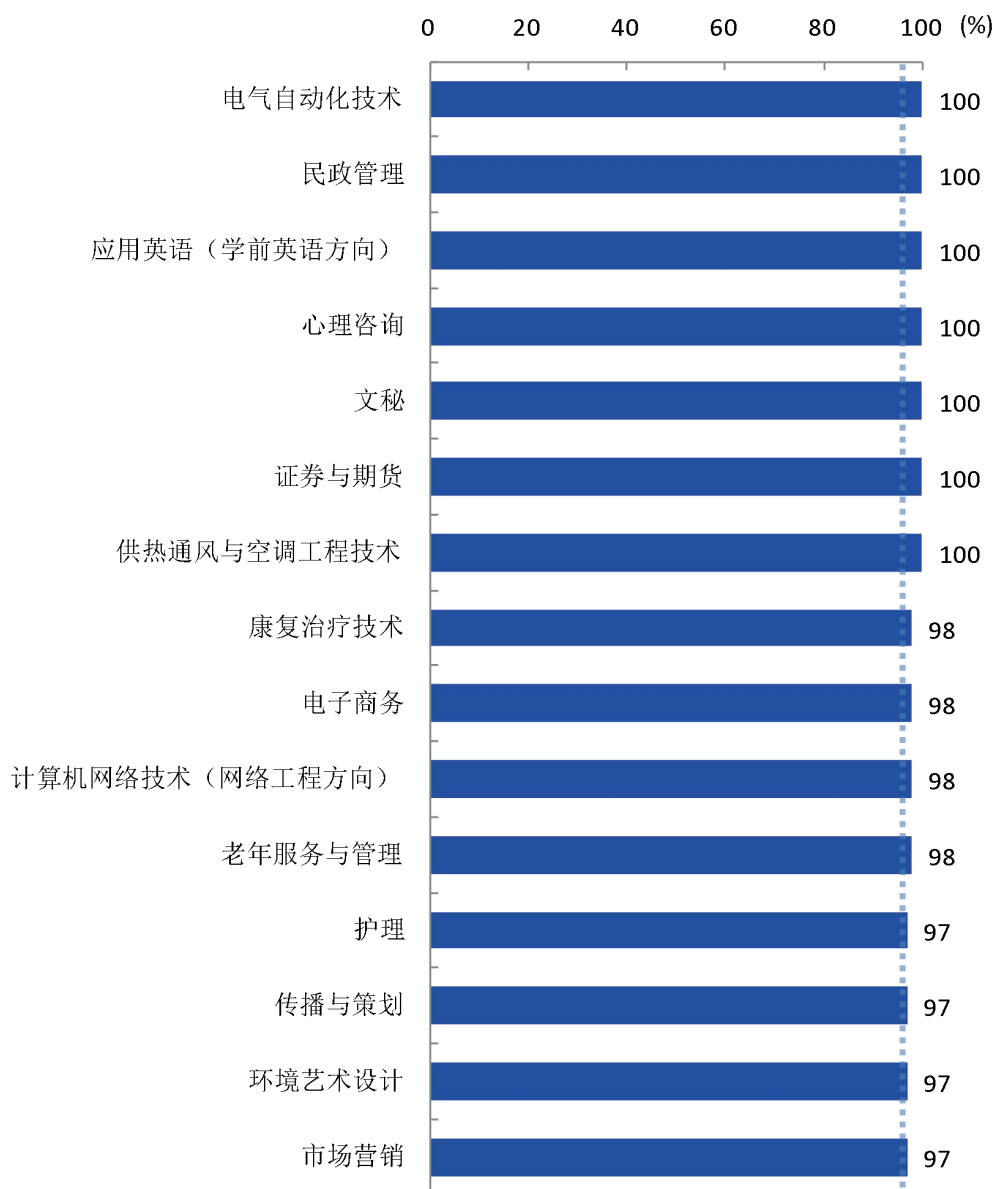
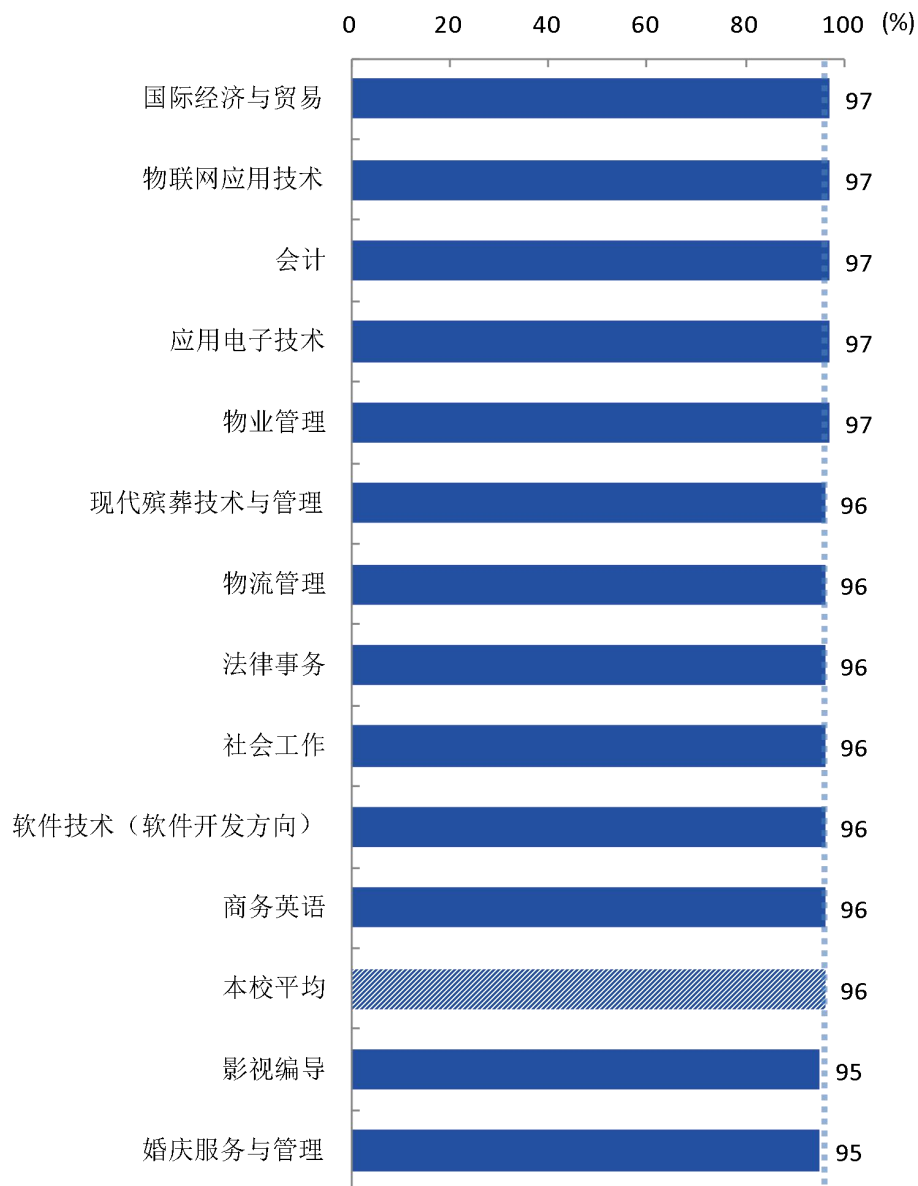


图 5-6 各专业毕业生对母校的满意度

注：个别专业由于样本较少没有包括在内。

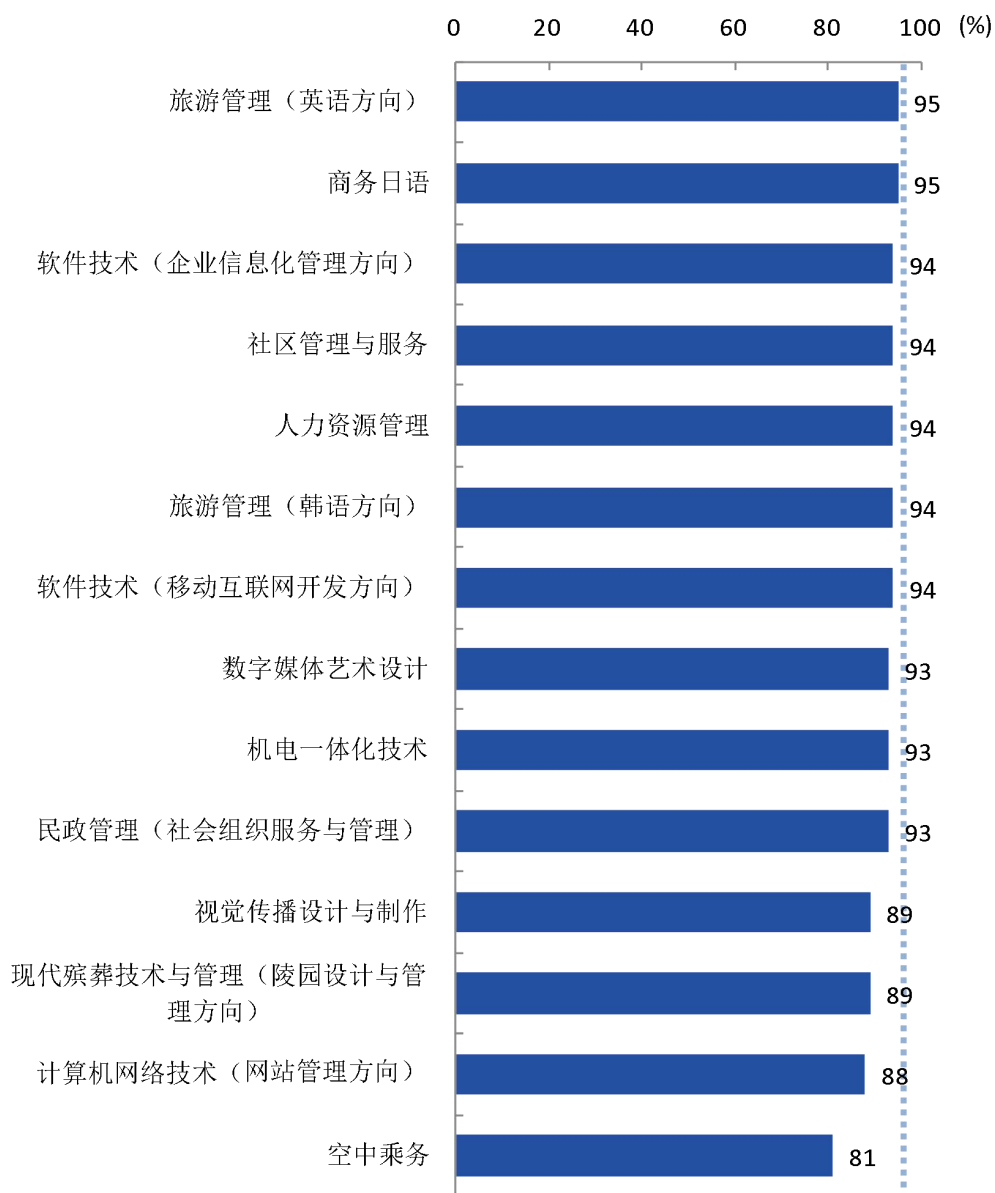
数据来源：麦可思-长沙民政职业技术学院 2019 届毕业生培养质量评价数据。



续图 5-6 各专业毕业生对母校的满意度

注：个别专业由于样本较少没有包括在内。

数据来源：麦可思-长沙民政职业技术学院 2019 届毕业生培养质量评价数据。



续图 5-6 各专业毕业生对母校的满意度

注：个别专业由于样本较少没有包括在内。

数据来源：麦可思-长沙民政职业技术学院 2019 届毕业生培养质量评价数据。

（二）就业对教学的反馈

1. 总体教学满意度评价

本校 2019 届毕业生对母校的教学满意度为 93%。毕业生对母校教学工作的评价较高体现出本校教学工作开展情况较好，得到了毕业生的认可。

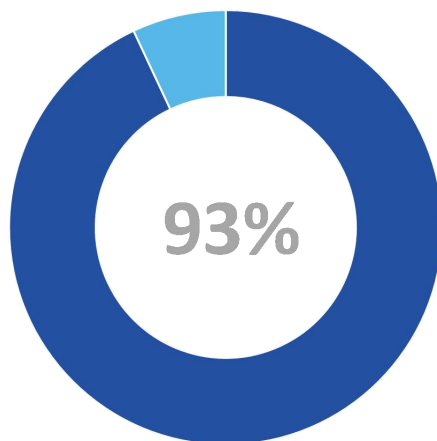


图 5-7 毕业生对母校的教学满意度

数据来源：麦可思-长沙民政职业技术学院 2019 届毕业生培养质量评价数据。

2. 各学院及专业毕业生的教学满意度

本校 2019 届毕业生教学满意度较高的学院是商学院(97%)、医学院(97%)、外语学院(96%)，教学满意度较低的学院是通识教育中心(85%)。

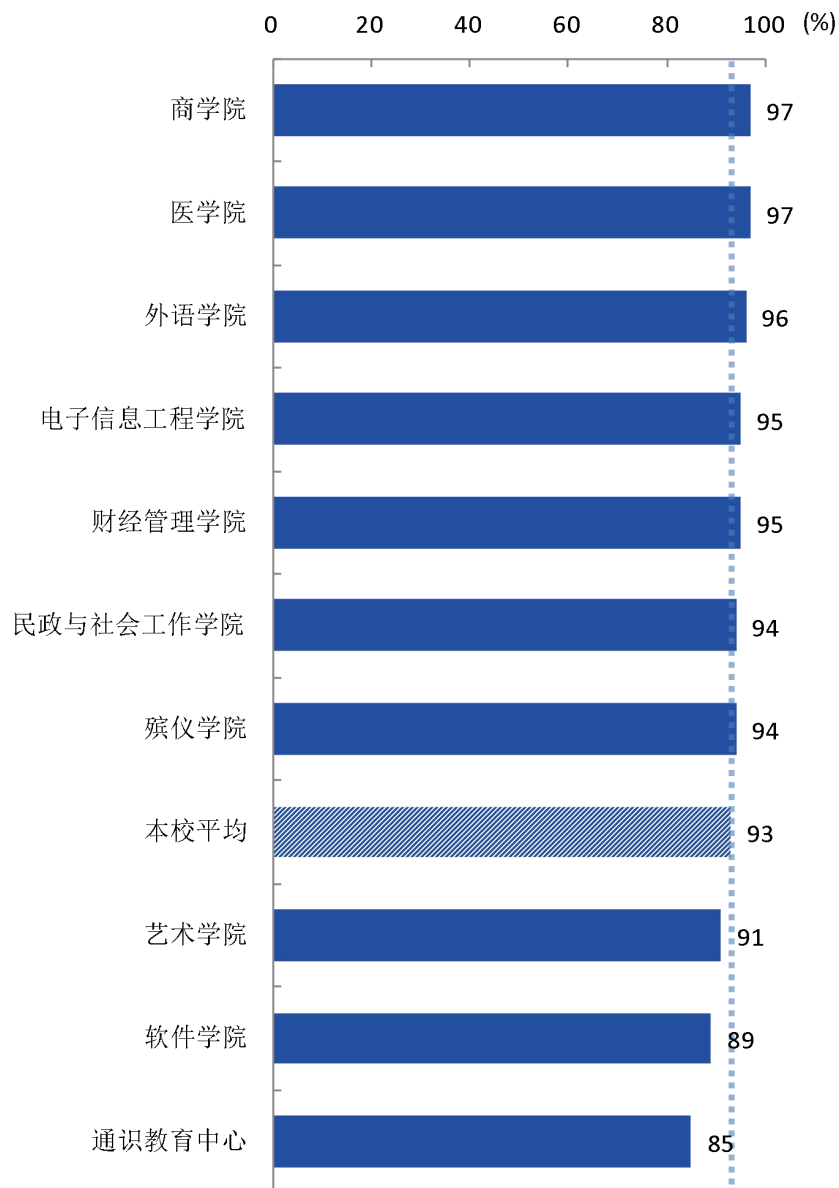


图 5-8 各学院毕业生的教学满意度

数据来源：麦可思-长沙民政职业技术学院 2019 届毕业生培养质量评价数据。

本校 2019 届毕业生教学满意度较高的专业是电气自动化技术、应用英语（学前英语方向）、商务英语、心理咨询、文秘、供热通风与空调工程技术（均为 100%），教学满意度较低的专业是空中乘务（81%）、法律事务（85%）、软件技术（软件开发方向）（86%）。

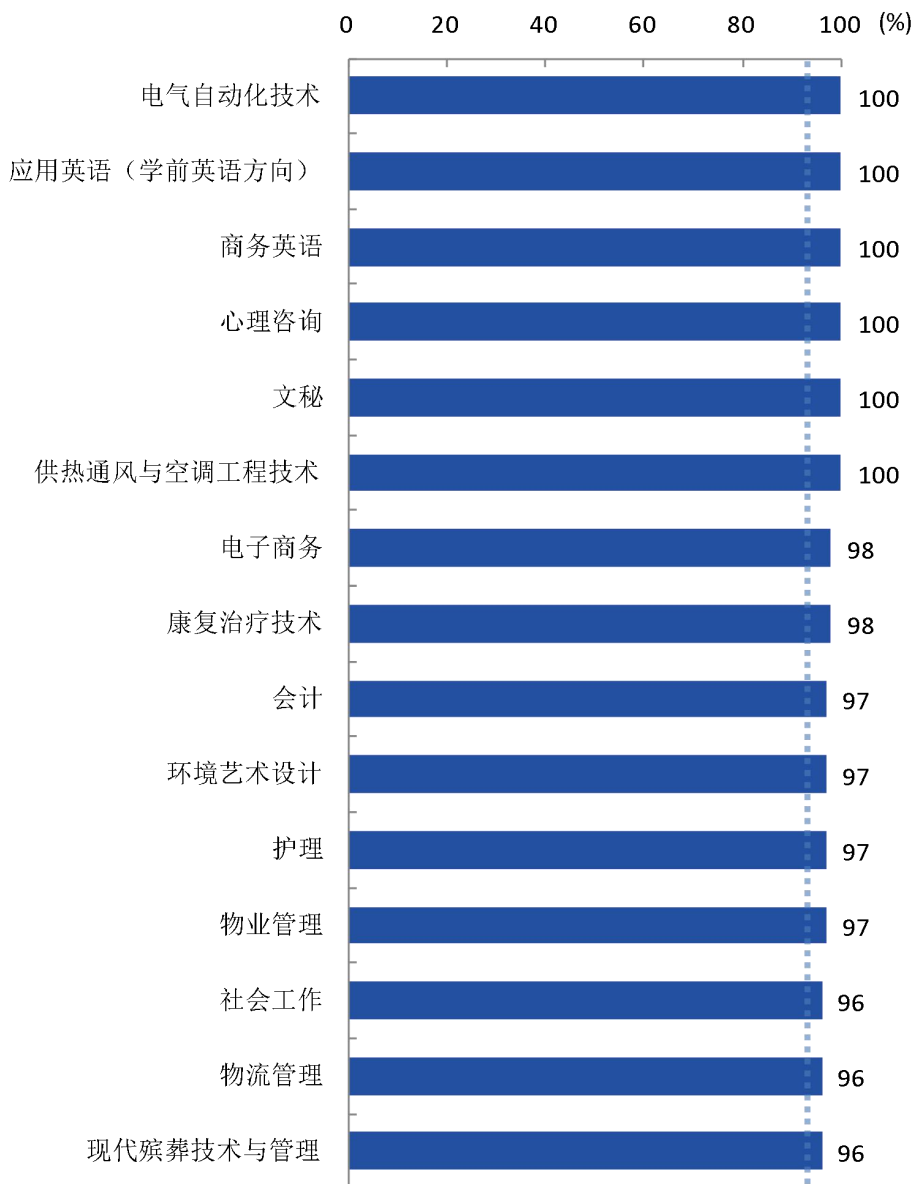
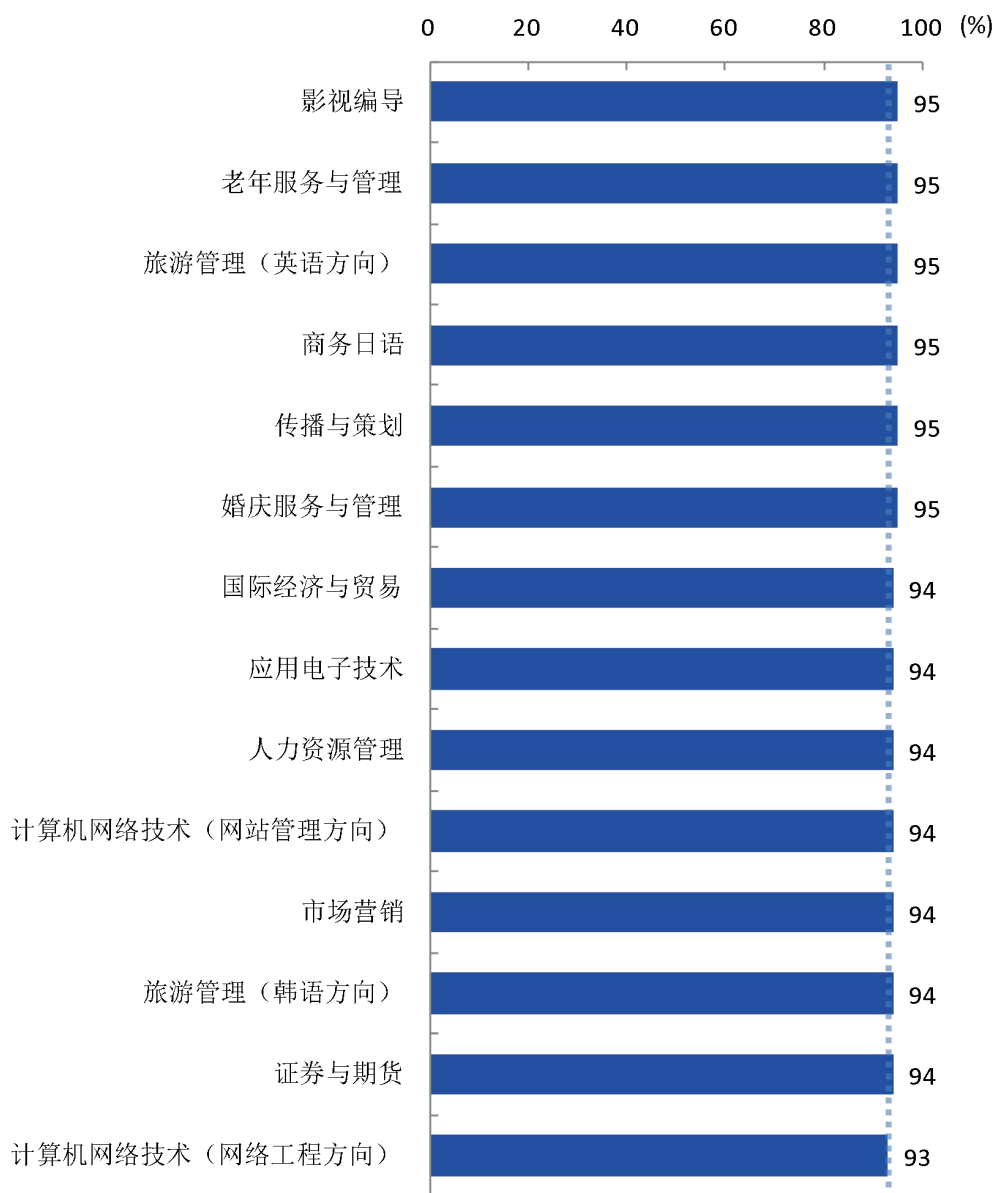


图 5-9 各专业毕业生的教学满意度

注：个别专业因样本较少没有包括在内。

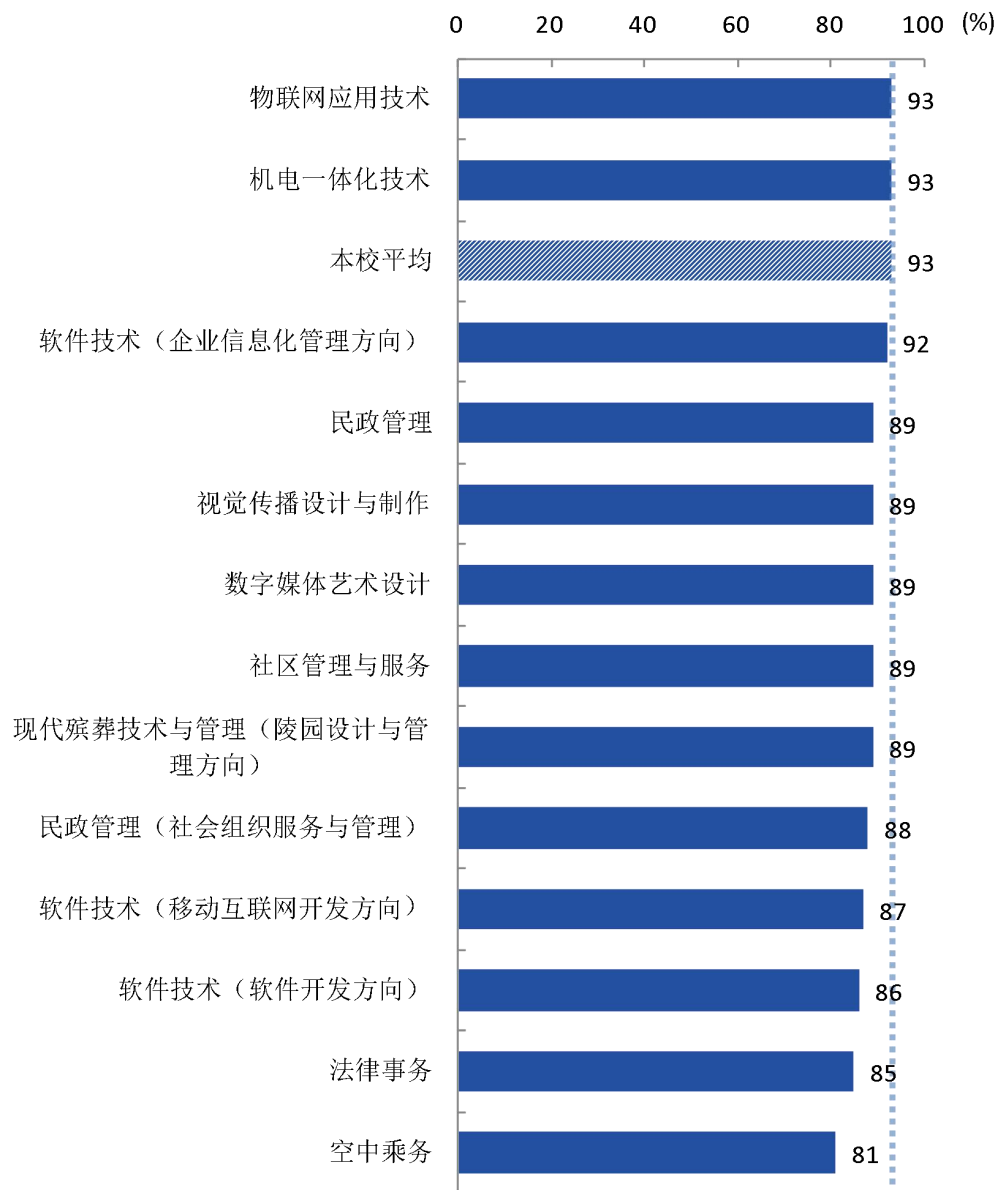
数据来源：麦可思-长沙民政职业技术学院 2019 届毕业生培养质量评价数据。



续图 5-9 各专业毕业生的教学满意度

注：个别专业因样本较少没有包括在内。

数据来源：麦可思-长沙民政职业技术学院 2019 届毕业生培养质量评价数据。



续图 5-9 各专业毕业生的教学满意度

注：个别专业因样本较少没有包括在内。

数据来源：麦可思-长沙民政职业技术学院 2019 届毕业生培养质量评价数据。

（三）通用能力培养

1. 工作中最重要的通用能力

本校 2019 届毕业生认为工作中最重要的通用能力是“沟通与交流能力”（87%），其次是“解决问题能力”、“团队合作能力”、“持续学习能力”（均为 80%）。

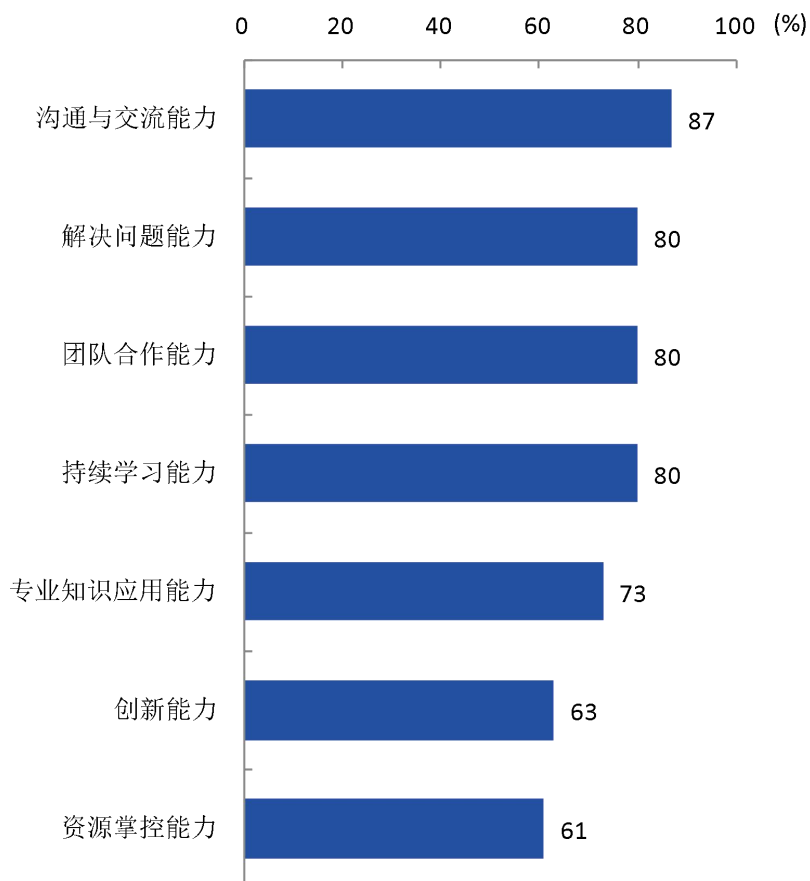


图 5-10 工作中最重要的通用能力（多选）

数据来源：麦可思-长沙民政职业技术学院 2019 届毕业生培养质量评价数据。

2. 母校学习经历对通用能力的影响

本校 2019 届毕业生受母校学习经历影响明显比例¹较高的通用能力是沟通与交流能力、团队合作能力、专业知识应用能力、解决问题能力（均为 58%）。

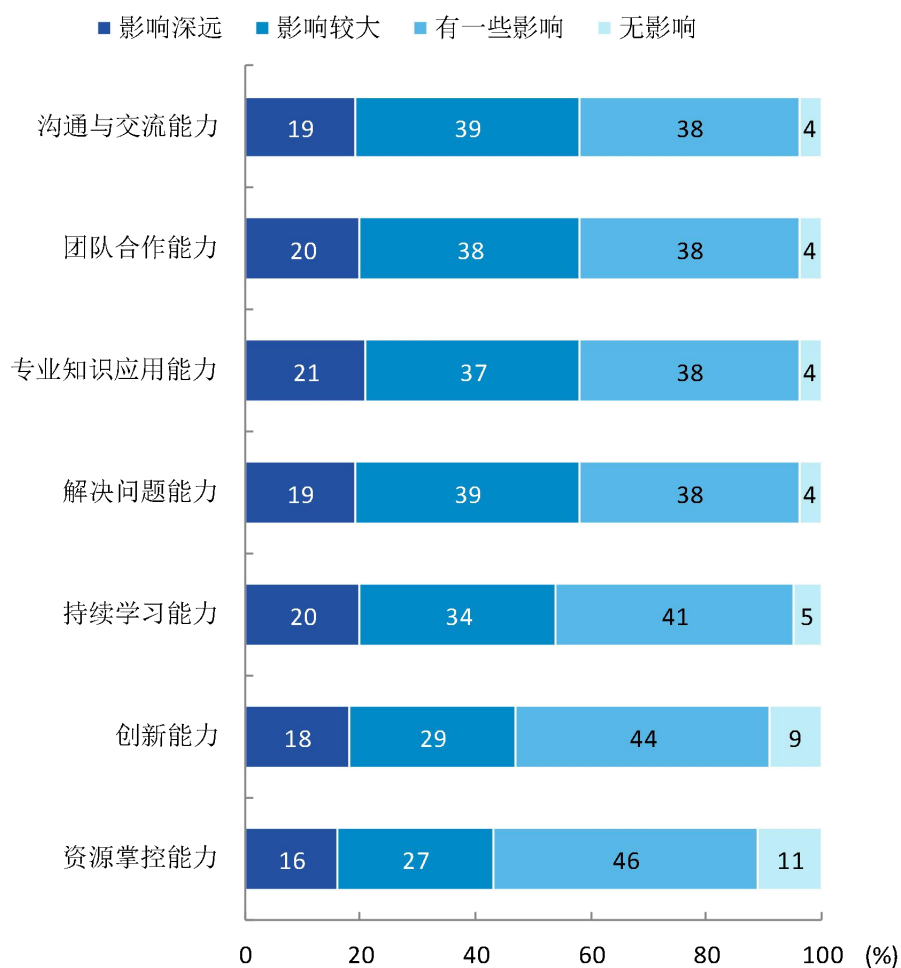


图 5-11 母校学习经历对各项通用能力的影响

数据来源：麦可思-长沙民政职业技术学院 2019 届毕业生培养质量评价数据。

¹ 影响明显比例：是指影响深远和影响较大比例之和。