

桂林医学院

GUILIN MEDICAL UNIVERSITY



2019 年毕业生就业质量报告

桂林医学院 毕业生就业指导中心

2019 年 11 月 20 日

目 录

1. 毕业生就业基本情况.....	5
1.1. 2019 届毕业生的规模和结构.....	5
1.1.1. 2019 届毕业生规模 (单位 : 人).....	5
2.1.1. 2019 届毕业生性别结构.....	6
3.1.1. 2019 届本科各专业毕业生人数分布情况.....	6
4.1.1. 2019 届高职各专业毕业生人数分布.....	6
5.1.1. 2019 届毕业生的生源结构.....	7
1.2. 2019 届毕业生就业特点.....	7
1.2.1. 2019 届毕业生区内外就业人数比较 (截止 8 月 27 日).....	7
2.2.1. 2019 届毕业生区内外就业占比 (截止 8 月 27 日).....	8
3.2.1. 2019 届毕业生区内外就业去向 (截止 8 月 27 日).....	8
4.2.1. 2019 届毕业生广西区内就业分布情况 (截止 8 月 27 日).....	9
1.3. 2019 届毕业生总体就业率 (截止 8 月 27 日).....	9
1.4. 2019 届各专业毕业生就业率.....	10
1.4.1. 2019 届本科毕业生各专业就业率 (截止 8 月 27 日).....	10
2.4.1. 2019 届高职 (专科) 毕业生各专业就业率 (截止 8 月 27 日).....	10
1.5. 2019 届毕业生的就业签约情况.....	11
1.5.1. 2019 届毕业生总体就业签约情况 (截止 8 月 27 日).....	11
2.5.1. 2019 届硕士研究生毕业生就业签约情况 (截止 8 月 27 日).....	11
3.5.1. 2019 届本科毕业生就业签约情况 (截止 8 月 27 日).....	12
4.5.1. 2019 届高职 (专科) 毕业生就业签约情况 (截止 8 月 27 日).....	12

1.6.	2019 届毕业生总体就业去向	13
1.6.1.	2019 届毕业生总体就业去向 (截止 8 月 27 日)	13
2.6.1.	2019 届硕士研究生毕业生就业去向 (截止 8 月 27 日)	13
3.6.1.	2019 届本科毕业生就业去向 (截止 8 月 27 日)	14
4.6.1.	2019 届临床医学本科专业毕业生就业去向 (截止 8 月 27 日)	14
5.6.1.	2019 届口腔医学本科专业毕业生就业去向 (截止 8 月 27 日)	15
6.6.1.	2019 届医学检验技术本科毕业生就业去向 (截止 8 月 27 日)	15
7.6.1.	2019 届康复治疗学本科毕业生就业去向 (截止 8 月 27 日)	16
8.6.1.	2019 届药学本科专业毕业生就业去向 (截止 8 月 27 日)	16
9.6.1.	2019 届中药学本科毕业生就业去向 (截止 8 月 27 日)	17
10.6.1.	2019 届药物制剂本科毕业生就业去向 (截止 8 月 27 日)	17
11.6.1.	2019 届护理学本科专业毕业生就业去向 (截止 8 月 27 日)	18
12.6.1.	2019 届护理学(助产方向)本科毕业生就业去向(截止 8 月 27 日).....	18
13.6.1.	2019 届预防医学本科毕业生就业去向(截止 8 月 27 日).....	19
14.6.1.	2019 届卫生检疫与检疫本科毕业生就业去向 (截止 8 月 27 日)	19
15.6.1.	2019 届食品卫生与营养学本科毕业生就业去向(截止 8 月 27 日).....	20
16.6.1.	2019 届生物技术本科毕业生就业去向(截止 8 月 27 日).....	20
17.6.1.	2019 届公共事业管理(卫生事业管理方向)本科毕业生就业去向 (截止 8 月 27 日)	21
18.6.1.	2019 届市场营销(医药方向)本科毕业生就业去向 (截止 8 月 27 日)	21
19.6.1.	2019 届信息管理与信息系统本科毕业生就业去向(截止 8 月 27 日).....	22
20.6.1.	2019 届社会工作 (医学方向) 本科毕业生就业去向(截止 8 月 27 日).....	22
21.6.1.	2019 届高职毕业生总体就业去向 (截止 8 月 27 日)	23

22.6.1.	2019 届护理高职专业毕业生就业去向 (截止 8 月 27 日)	23
23.6.1.	2019 届药学高职专业毕业生就业去向 (截止 8 月 27 日)	24
24.6.1.	2019 届医学生物技术高职毕业生就业去向 (截止 8 月 27 日)	24
25.6.1.	2019 届药品经营与管理高职专业毕业生就业去向 (截止 8 月 27 日)	25
1.7.	2019 届毕业生升学就读情况	25
2.	就业举措.....	26
2.1.	重视就业领导体系建设	26
2.2.	紧抓学生全面质量培养	27
2.3.	大力建设就业工作队伍	27
2.4.	完善就业服务体系	27
1.4.1.	加强就业指导，增强学生就业竞争力。	27
2.4.1.	加强就业信息管理	28
3.4.1.	积极探索“订单式”、“实习就业一体化”就业新途径。	28
4.4.1.	热诚办理就业手续。	28
5.4.1.	积极开展创业咨询、培训及特困学生就业指导。	29
6.4.1.	积极推动创新创业教育，提高学生创业能力。	29
3.	用人单位和毕业生对学校的评价	29

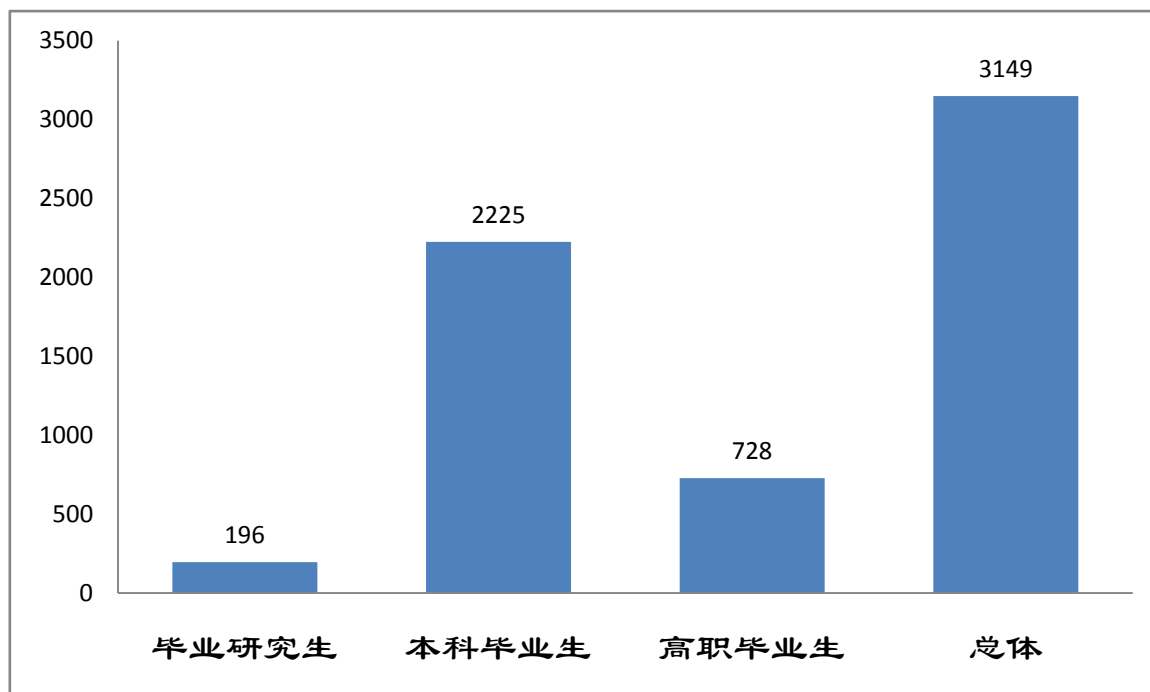
前言

高校毕业生就业工作是衡量学校教育教学和人才培养质量的重要标准。为提高教育质量，进一步增强高等教育与社会需要的适应性，实现毕业生更加充分和更高质量的就业，根据教育部学生司《关于做好2015年高校毕业生就业质量年度报告编制发布工作的通知》（教学司函[2015]44号）的文件精神，编制我校2019年度毕业生就业质量报告。本报告以截止2019年8月27日“广西高校毕业生就业平台及管理系统”的全口径数据为基准，全面分析我校毕业生就业基本情况、主要特点，全面反映我校毕业生就业工作。通过报告完善就业状况反馈机制，深化教育教学改革，科学调整专业设置，优化课程体系，完善就业服务体系，实现招生、教学、就业的良性循环，实现学校全面、协调、可持续科学发展，为国家培养更好医药人才，实现国家经济社会良好发展和民族复兴的使命。

1. 毕业生就业基本情况

1.1. 2019届毕业生的规模和结构

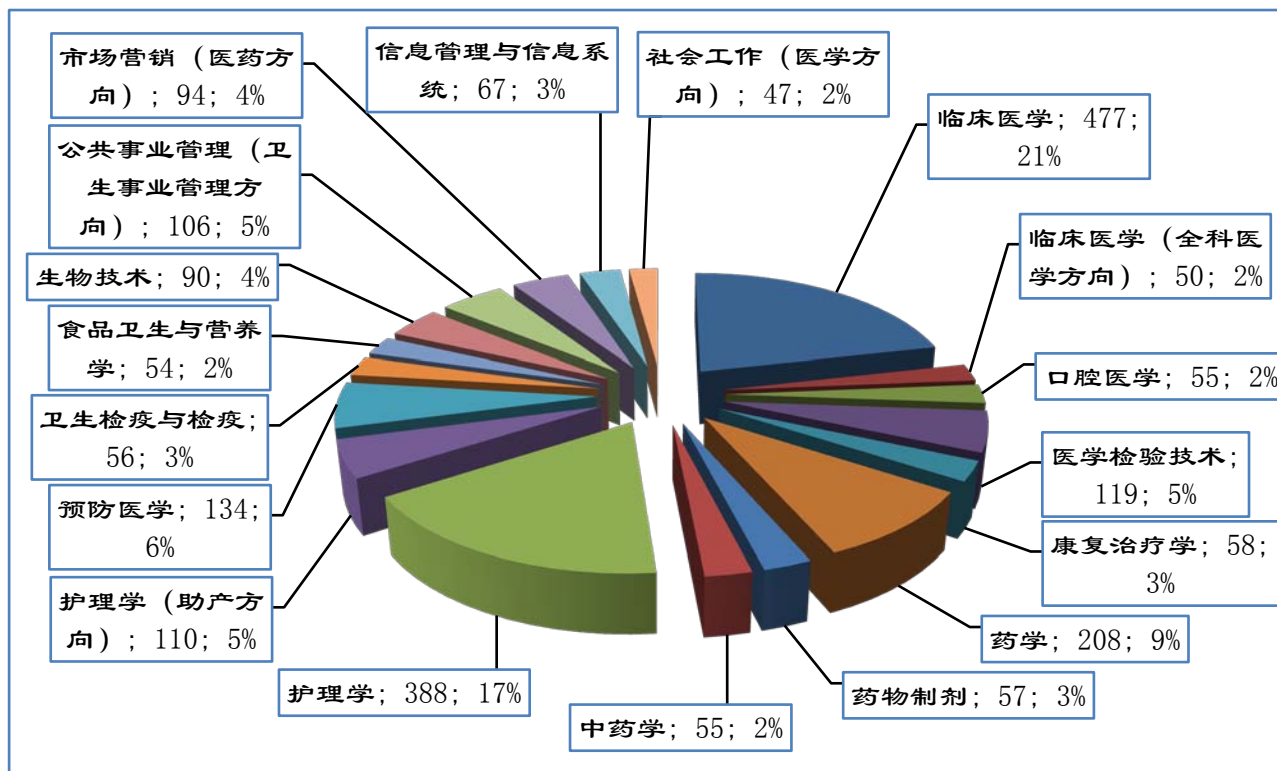
1.1.1. 2019届毕业生规模（单位：人）



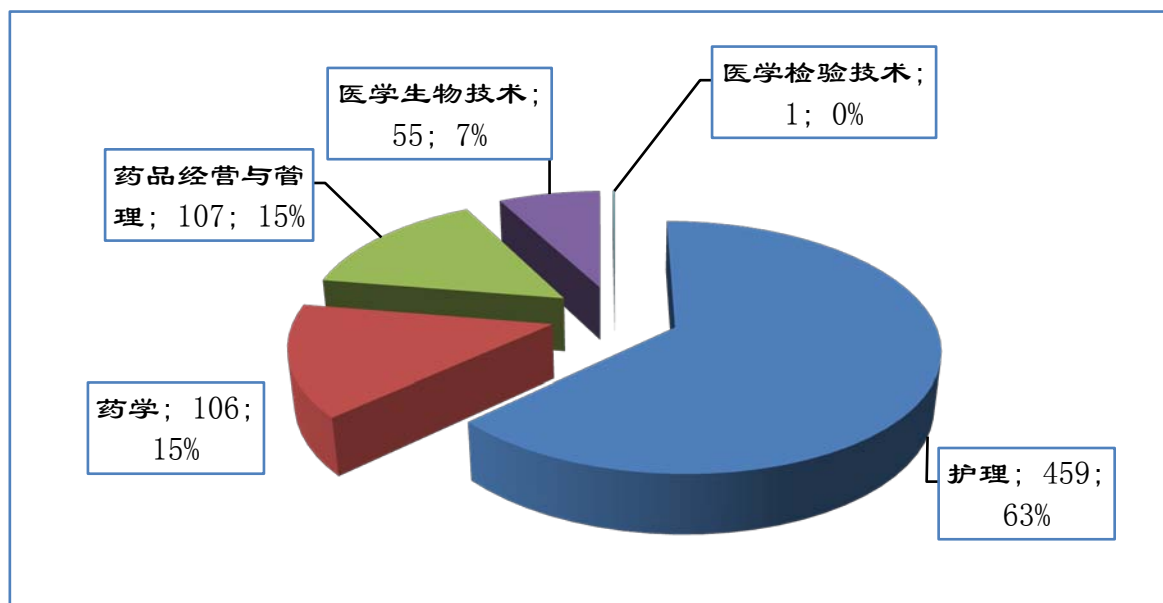
2.1.1.2019 届毕业生性别结构

学历层次	毕业生人数	男生		女生		男女性别比
		人数	比例	人数	比例	
硕士研究生	196	86	43.88%	110	56.12%	1:1.28
本科生	2225	512	23.01%	1713	76.99%	1:3.35
高职生	728	88	12.09%	640	87.91%	1:7.27
合计	3149	686	21.78%	2463	78.22%	1:3.59

3.1.1.2019 届本科各专业毕业生人数分布情况

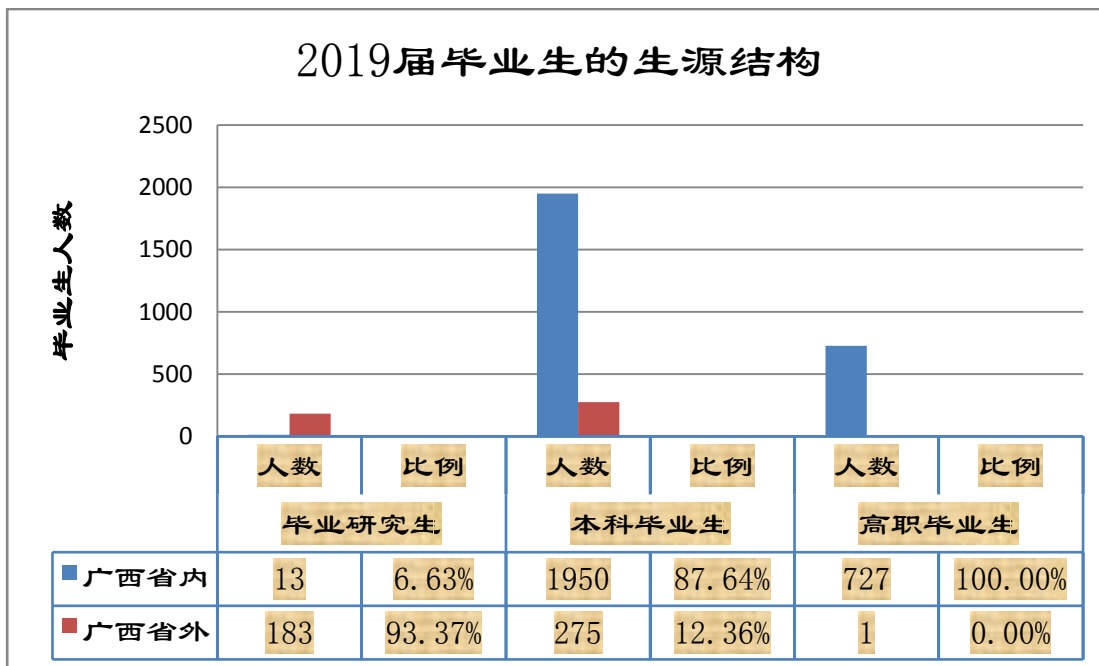


4.1.1.2019 届高职各专业毕业生人数分布



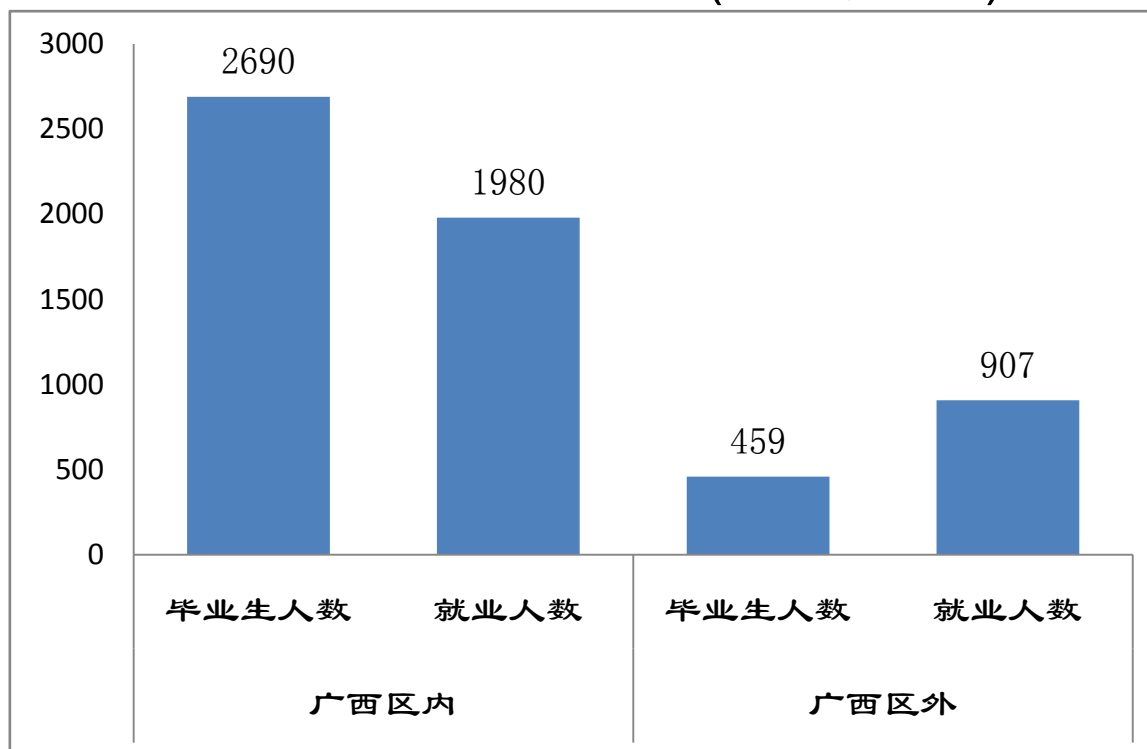
5.1.1. 2019 届毕业生的生源结构

毕业生生源分布：研究生生源来自 20 个省市，本科生生源来自 22 个省市，高职生生源为广西生源。

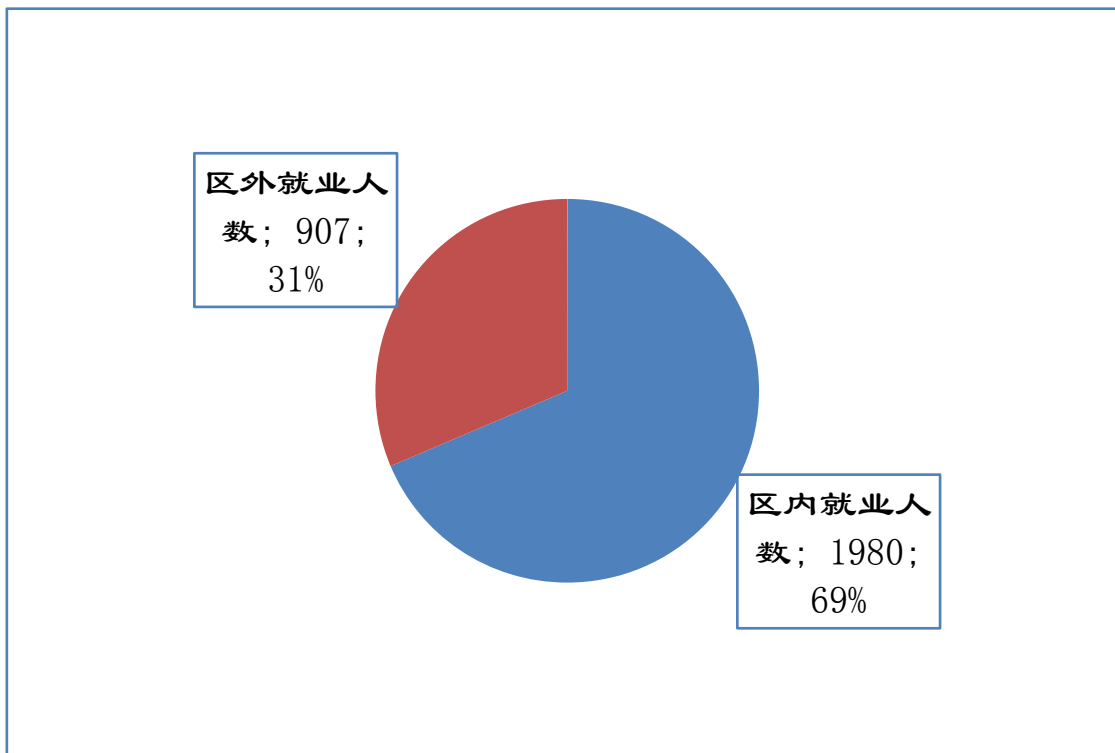


1.2. 2019 届毕业生就业特点

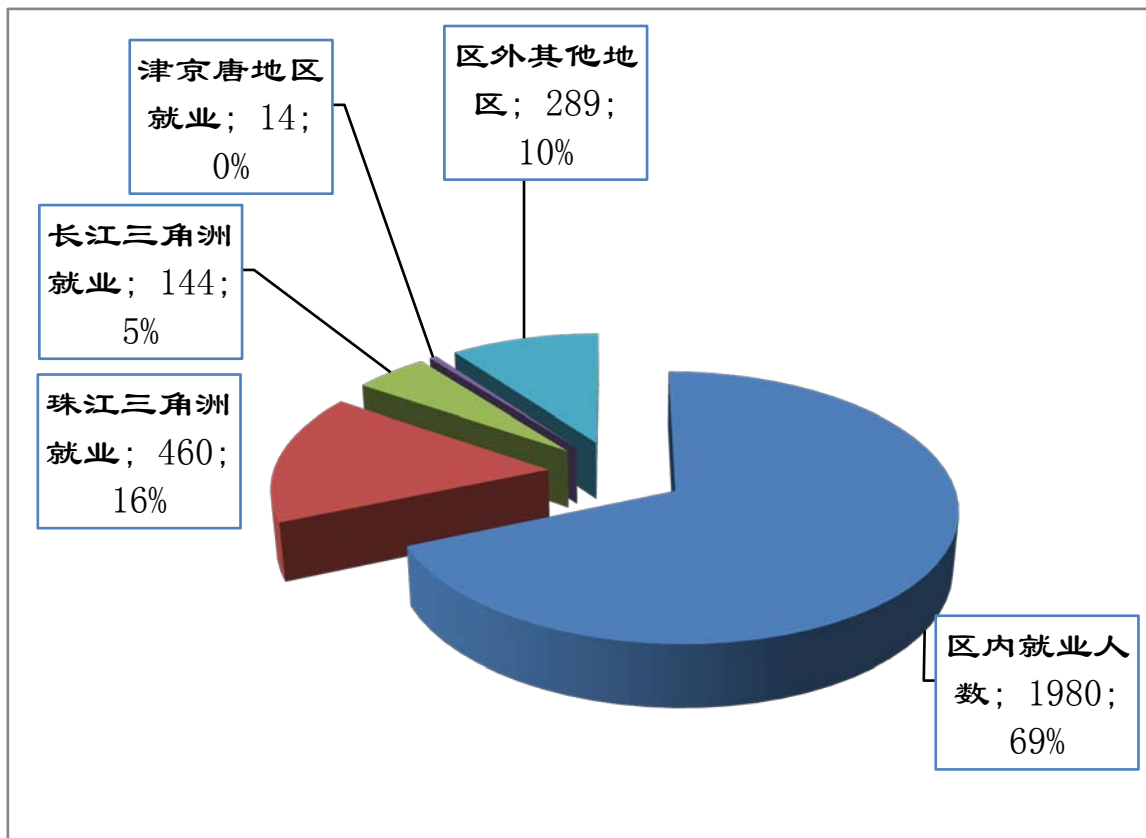
1.2.1. 2019 届毕业生区内外就业人数比较 (截止 8 月 27 日)



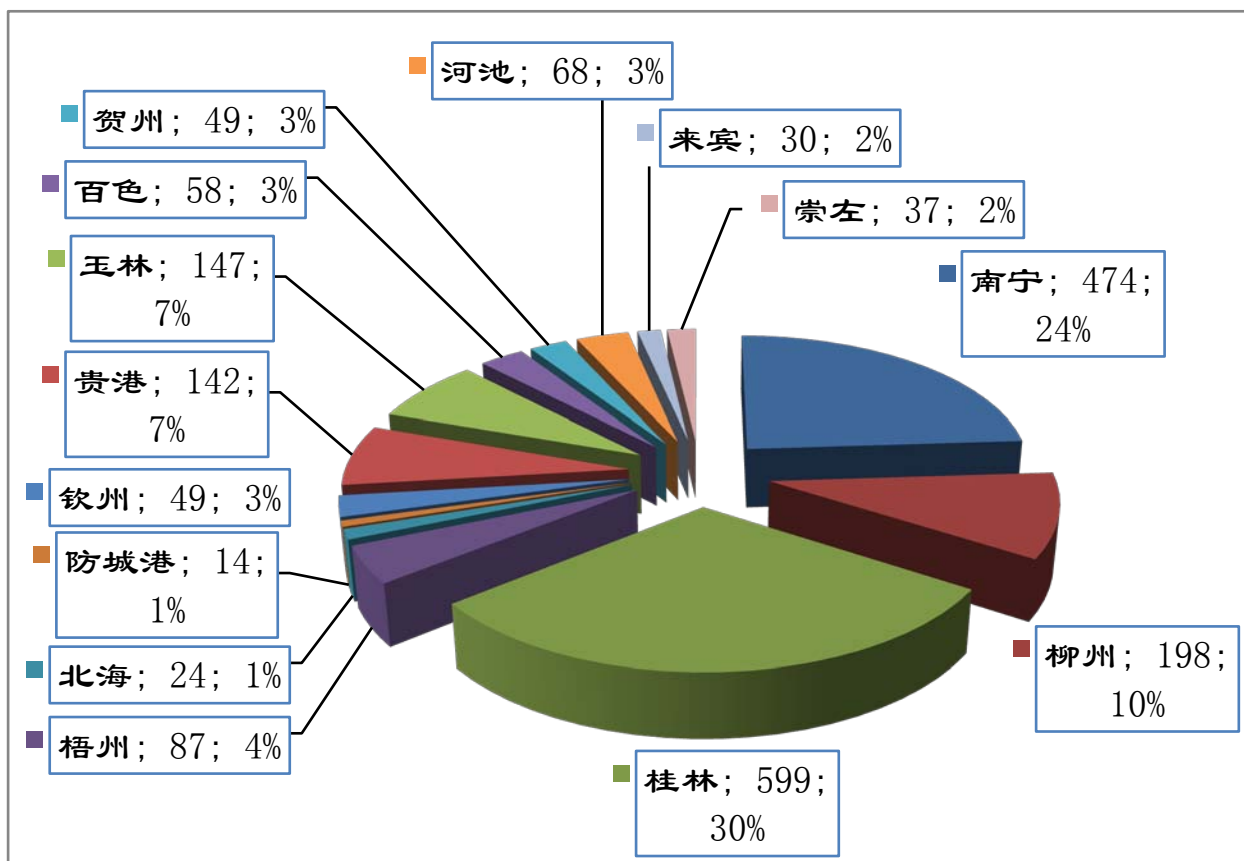
2.2.1.2019 届毕业生区内外就业占比 (截止 8 月 27 日)



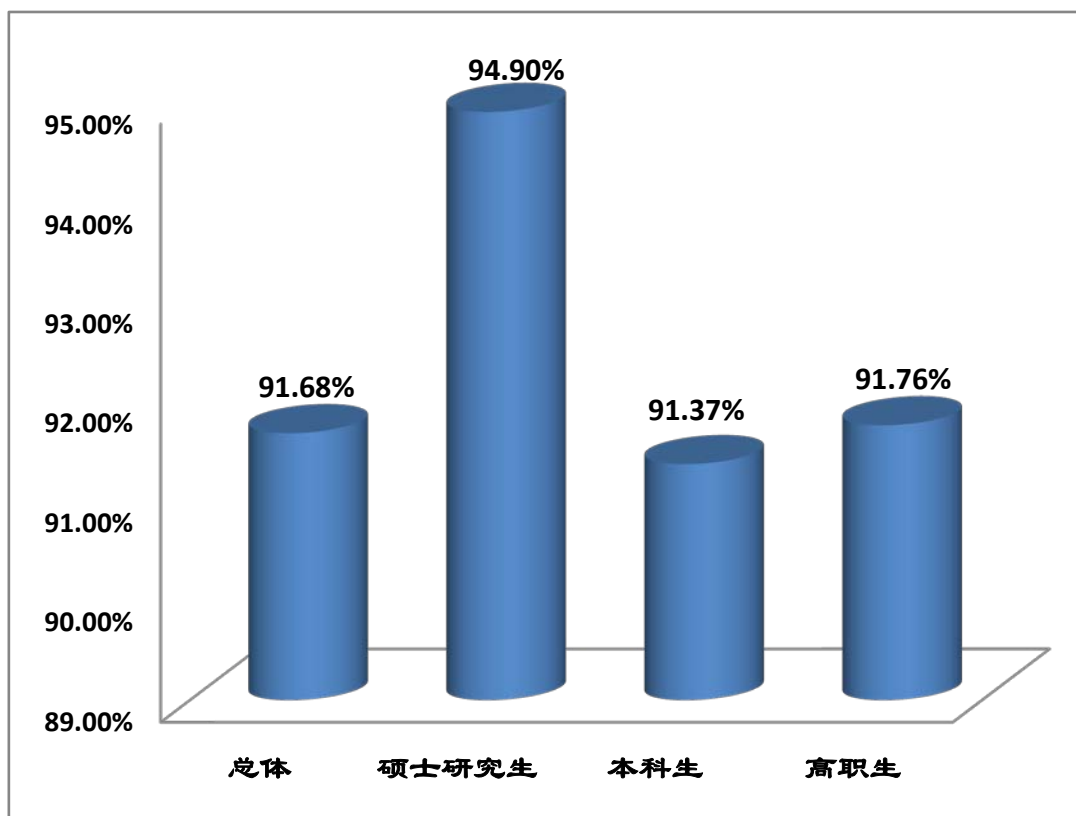
3.2.1.2019 届毕业生区内外就业去向 (截止 8 月 27 日)



4.2.1. 2019 届毕业生广西区内就业分布情况 (截止 8 月 27 日)

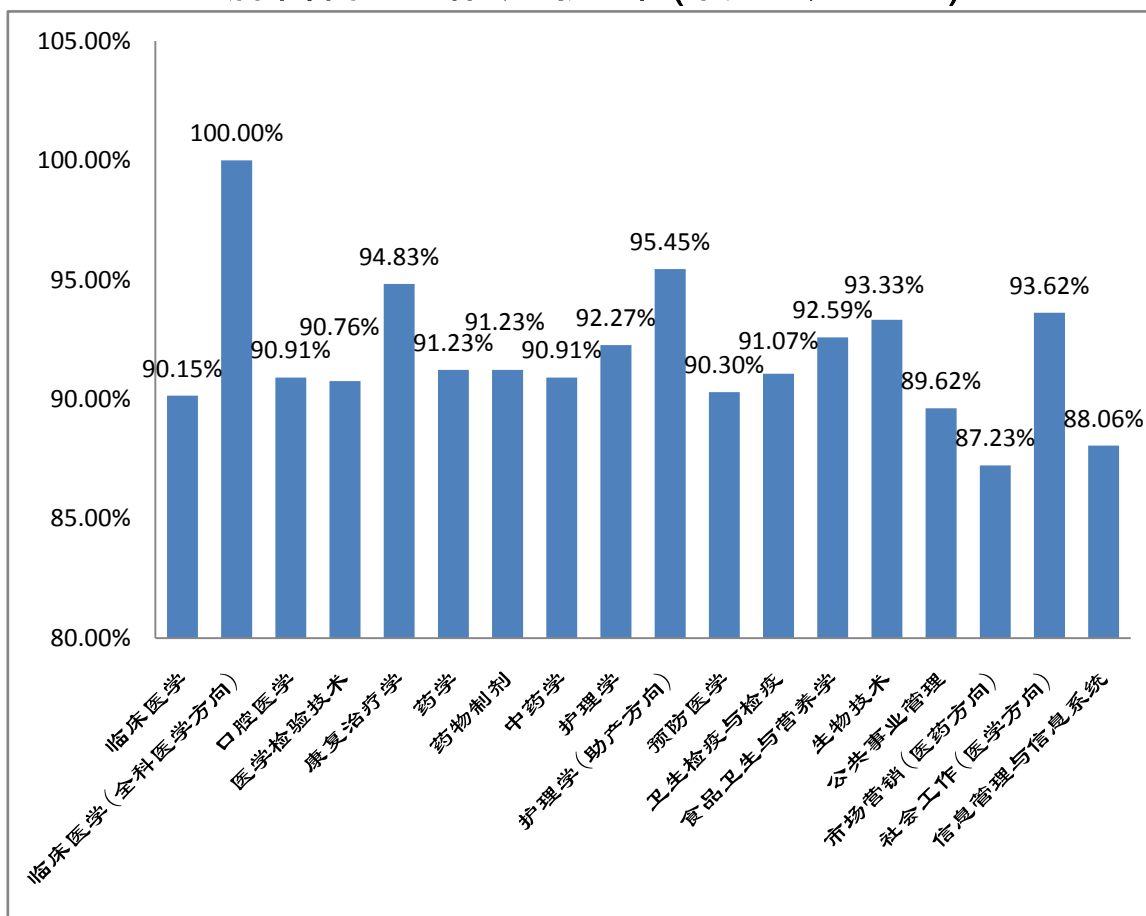


1.3. 2019 届毕业生总体就业率 (截止 8 月 27 日)

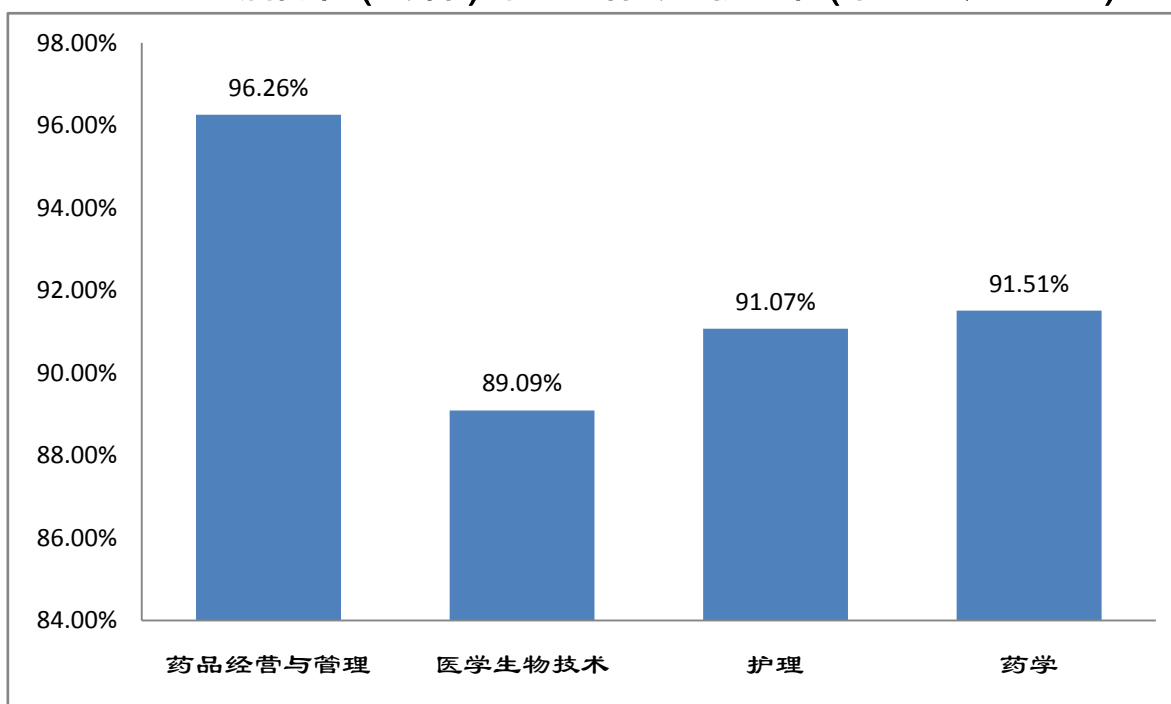


1.4. 2019 届各专业毕业生就业率

1.4.1. 2019 届本科毕业生各专业就业率 (截止 8 月 27 日)

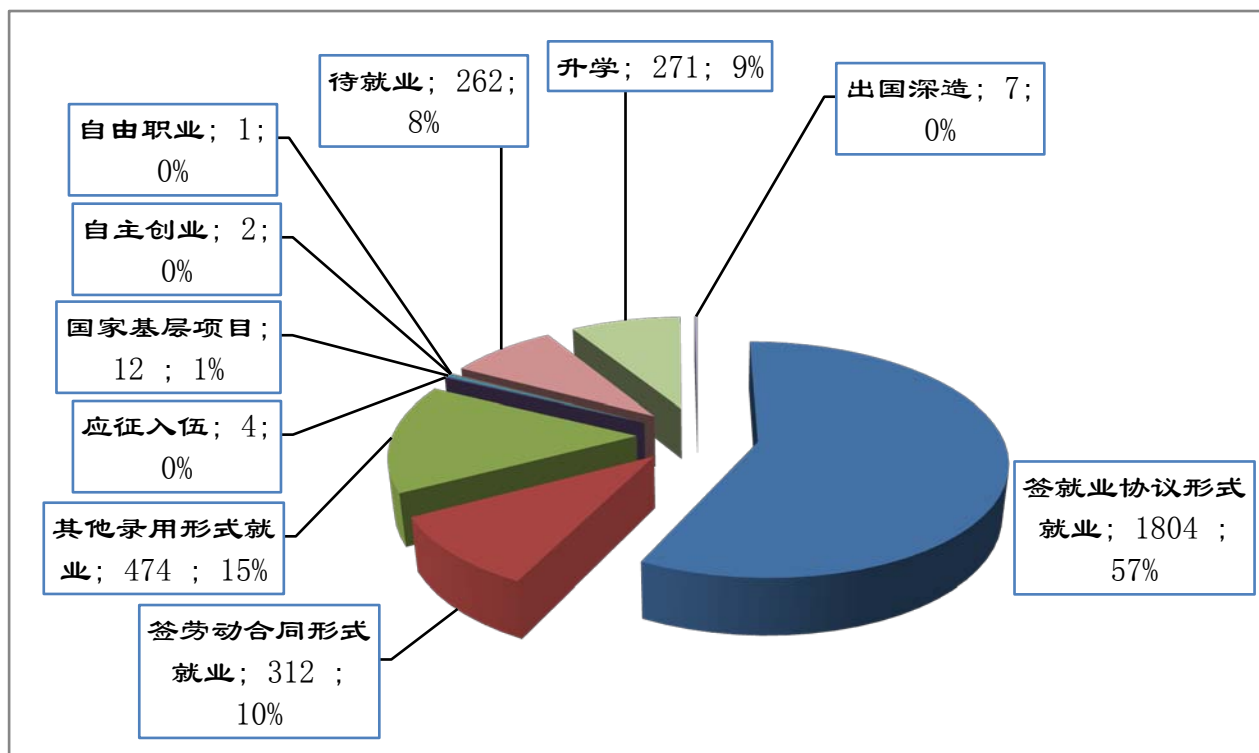


2.4.1. 2019 届高职 (专科) 毕业生各专业就业率 (截止 8 月 27 日)

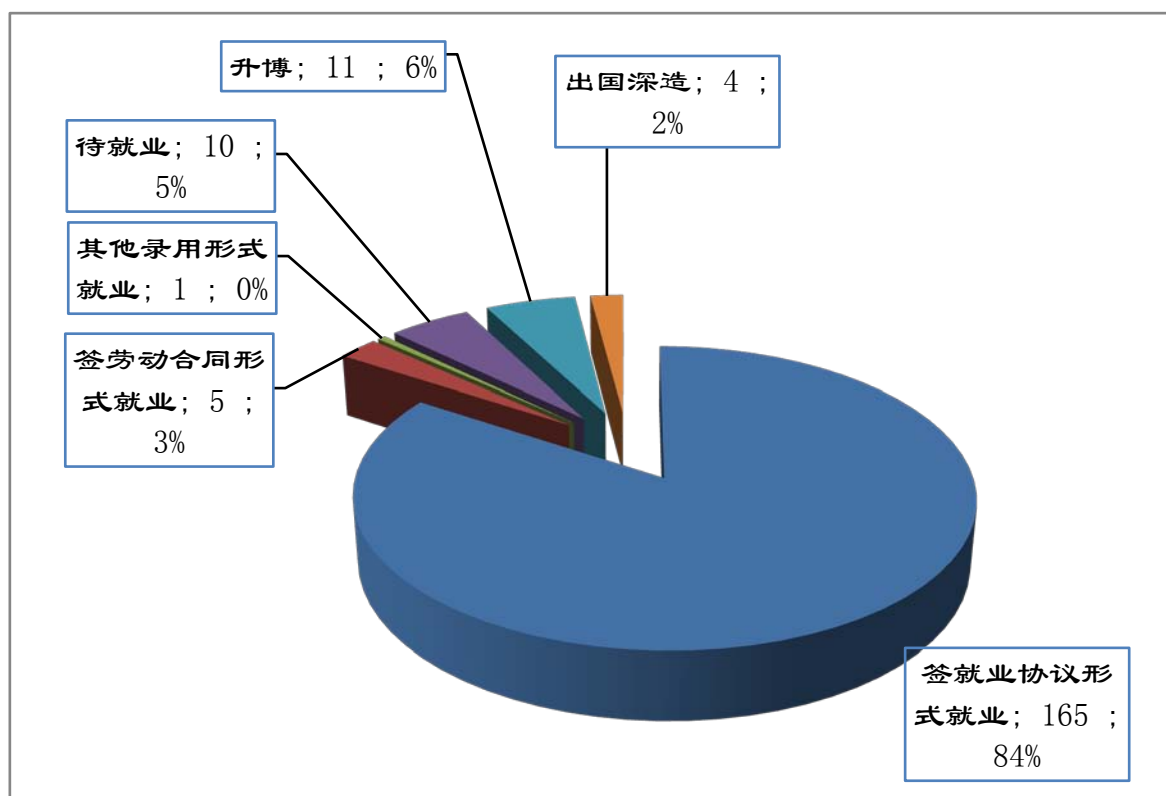


1.5. 2019 届毕业生的就业签约情况

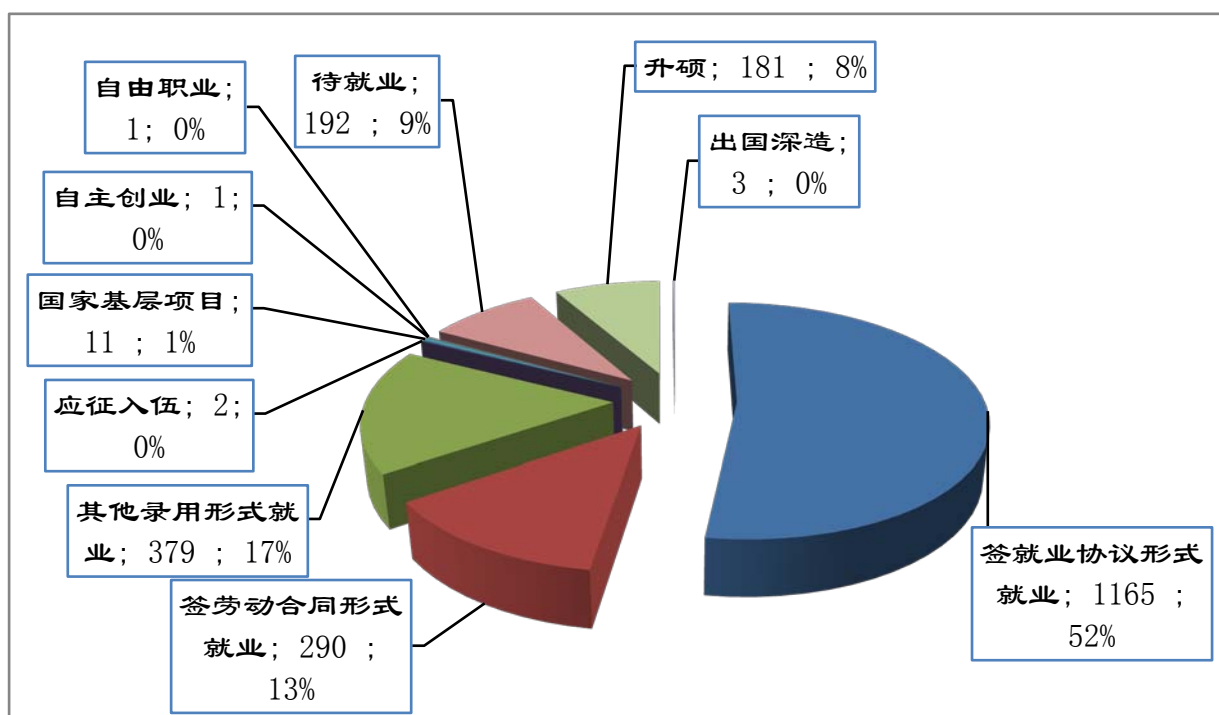
1.5.1. 2019 届毕业生总体就业签约情况 (截止 8 月 27 日)



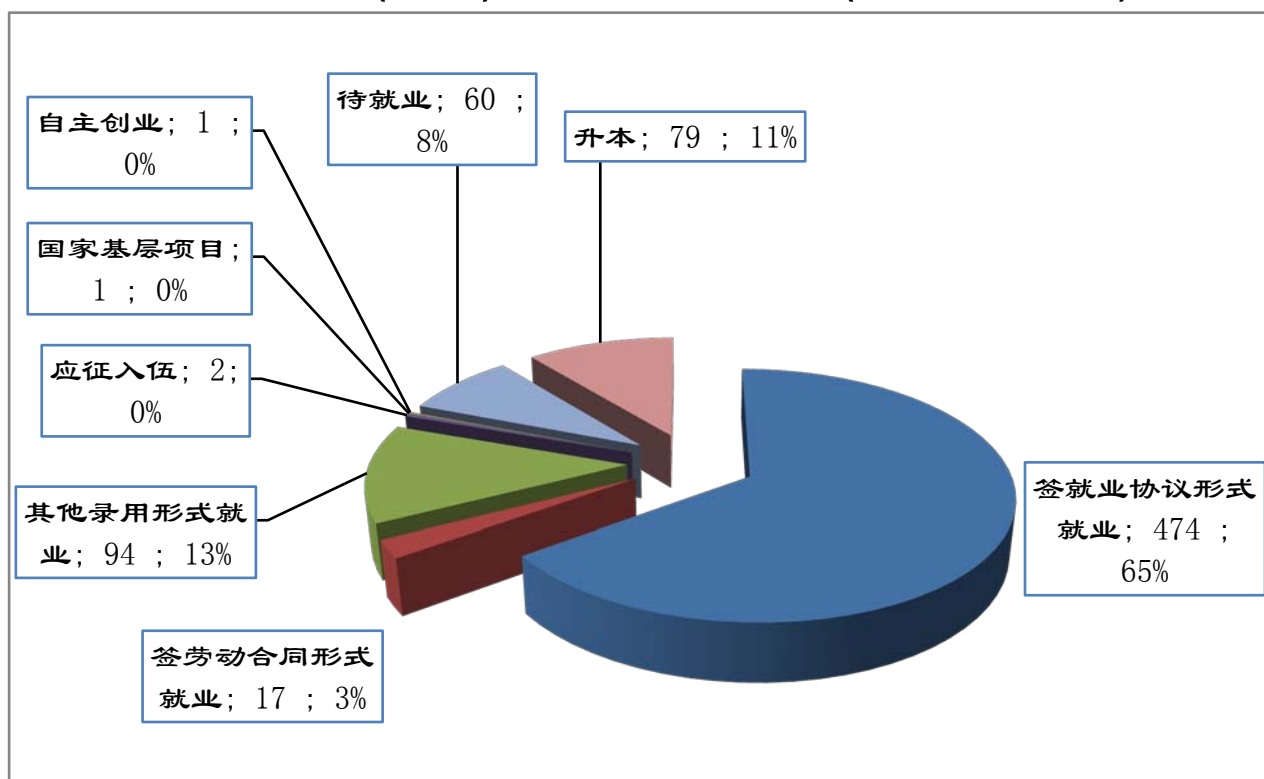
2.5.1. 2019 届硕士研究生毕业生就业签约情况 (截止 8 月 27 日)



3.5.1.2019 届本科毕业生就业签约情况 (截止 8 月 27 日)

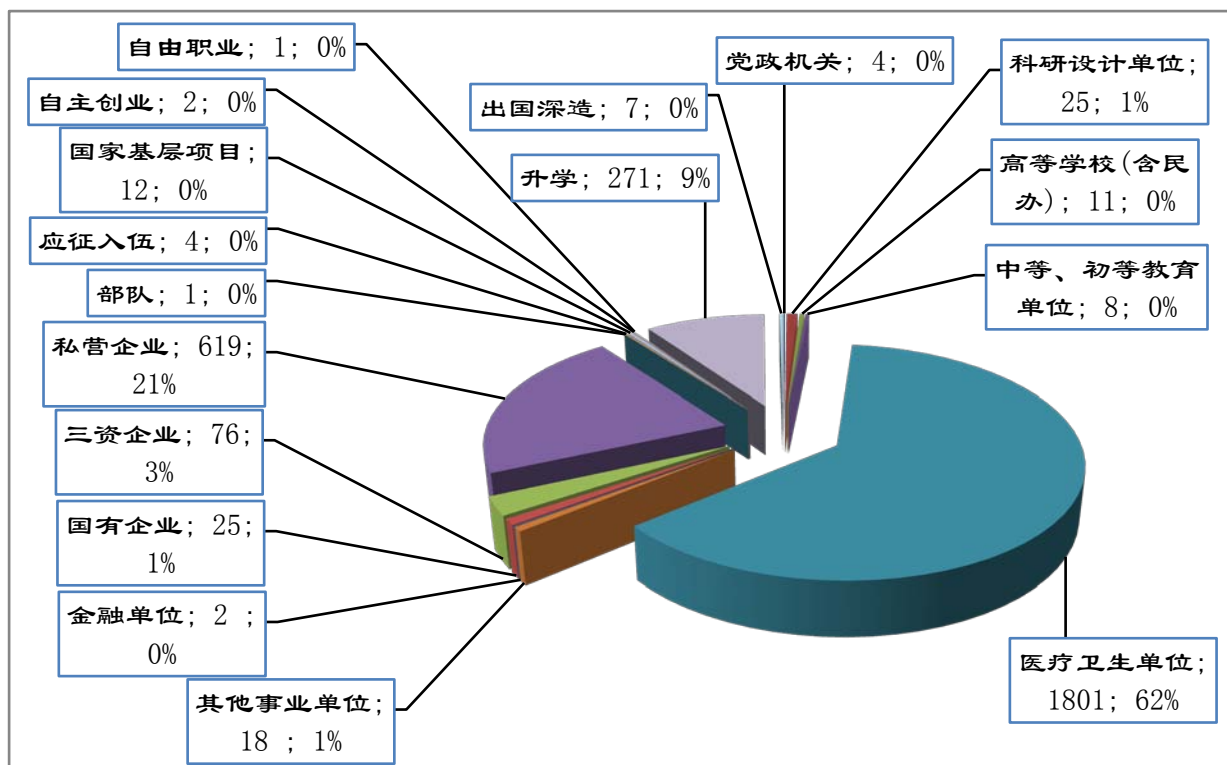


4.5.1.2019 届高职 (专科) 毕业生就业签约情况 (截止 8 月 27 日)

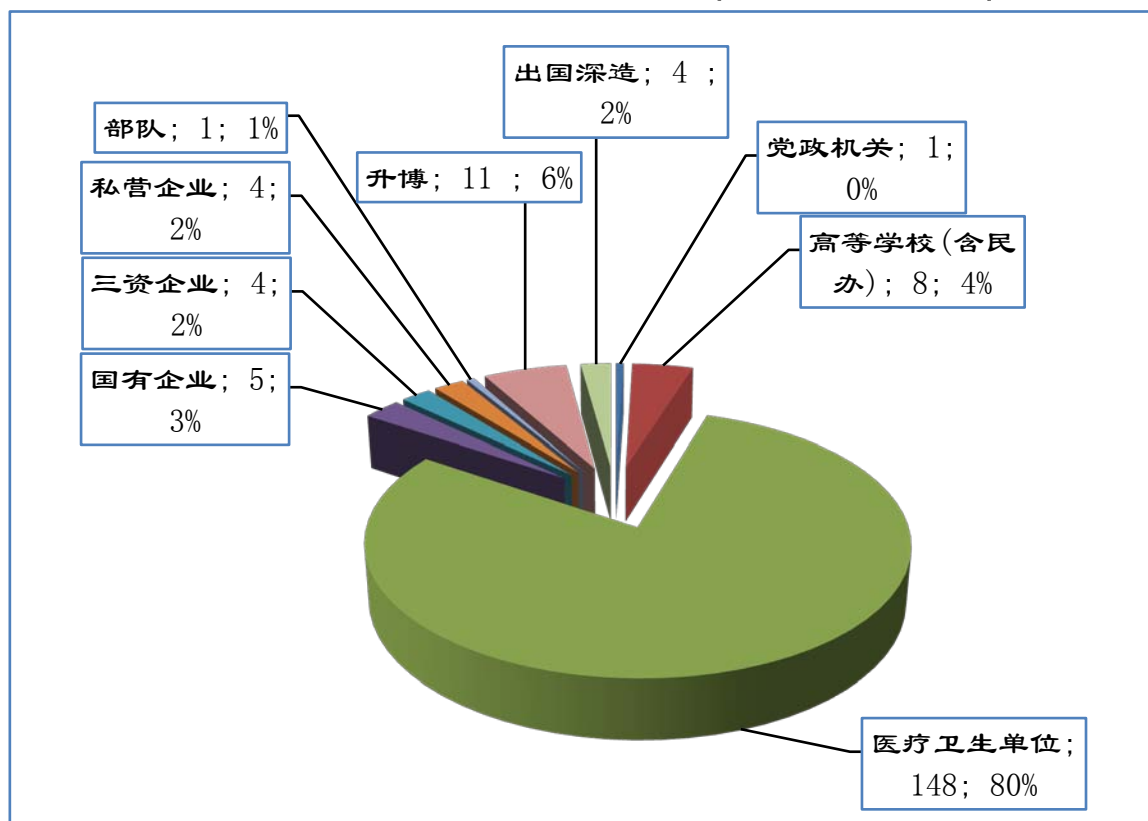


1.6. 2019 届毕业生总体就业去向

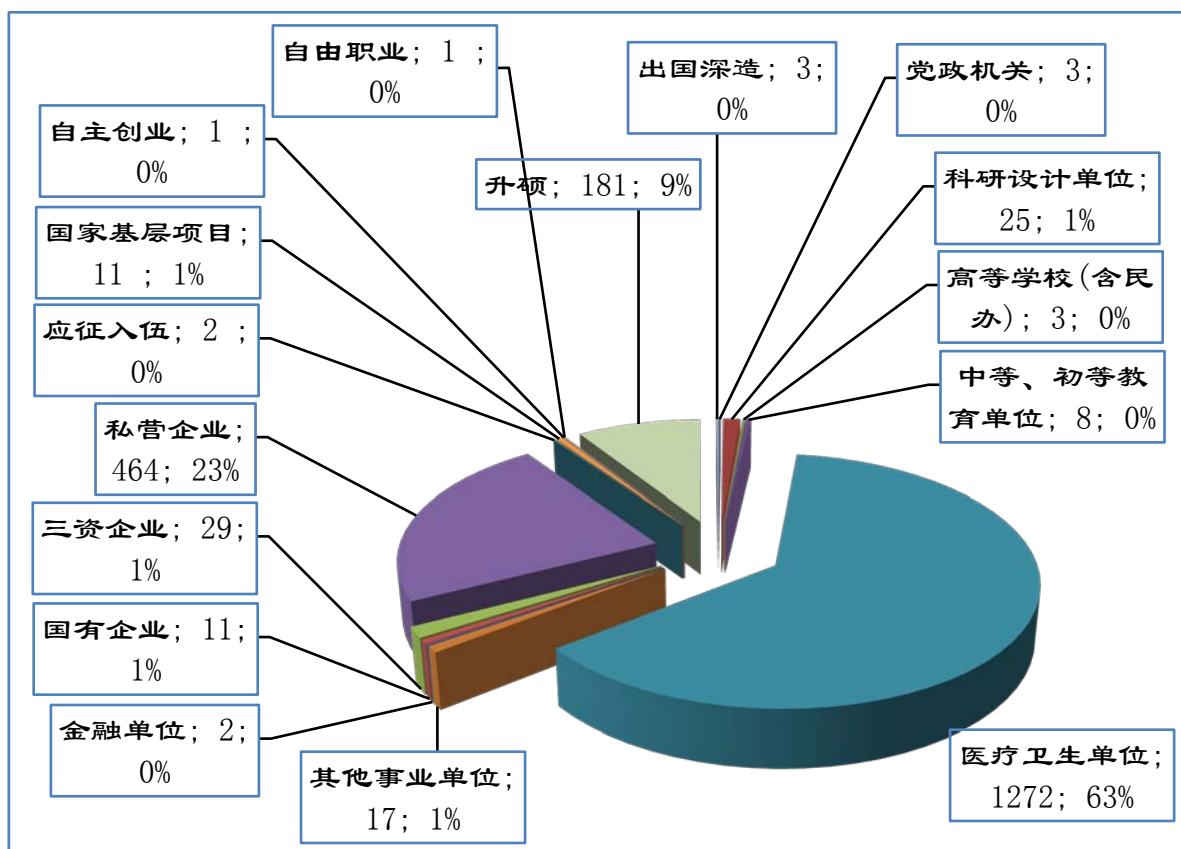
1.6.1. 2019 届毕业生总体就业去向 (截止 8 月 27 日)



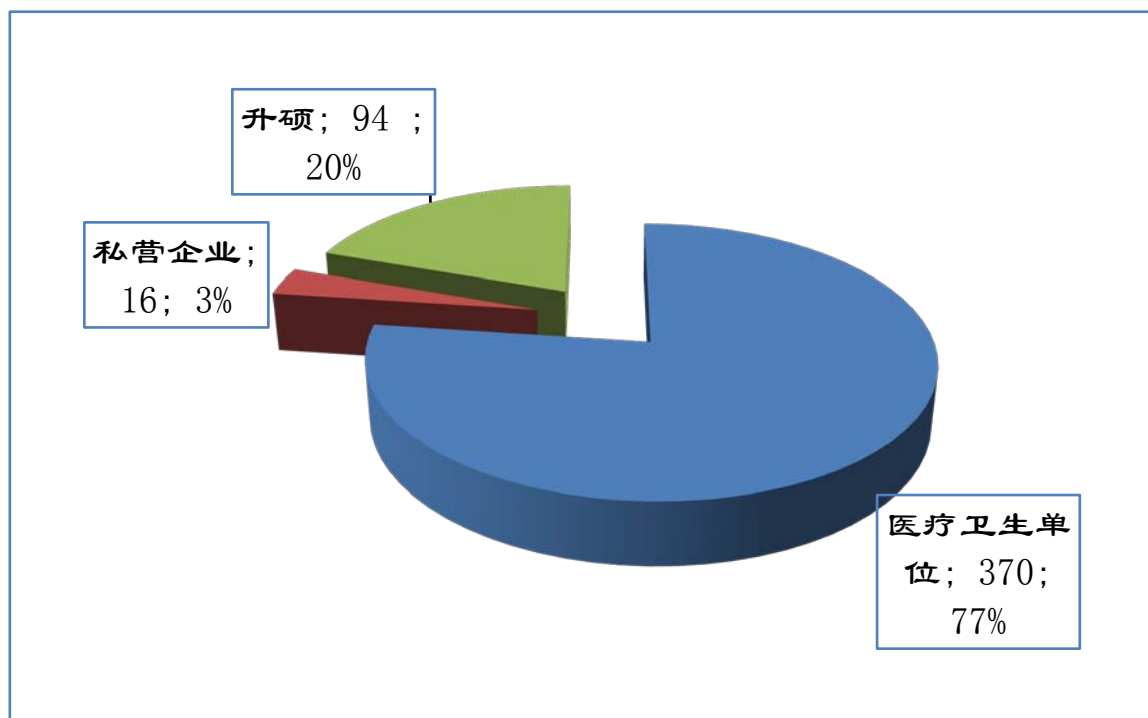
2.6.1. 2019 届硕士研究生毕业生就业去向 (截止 8 月 27 日)



3.6.1.2019 届本科毕业生就业去向 (截止 8 月 27 日)

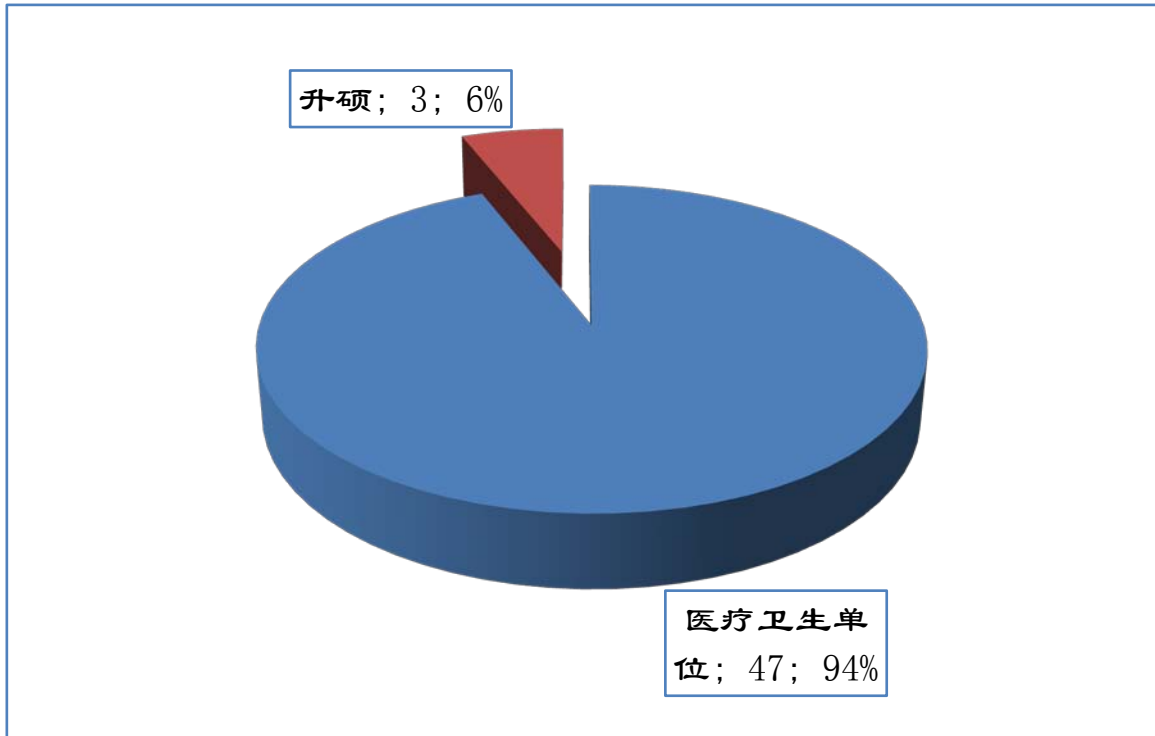


4.6.1.2019 届临床医学本科专业毕业生就业去向 (截止 8 月 27 日)

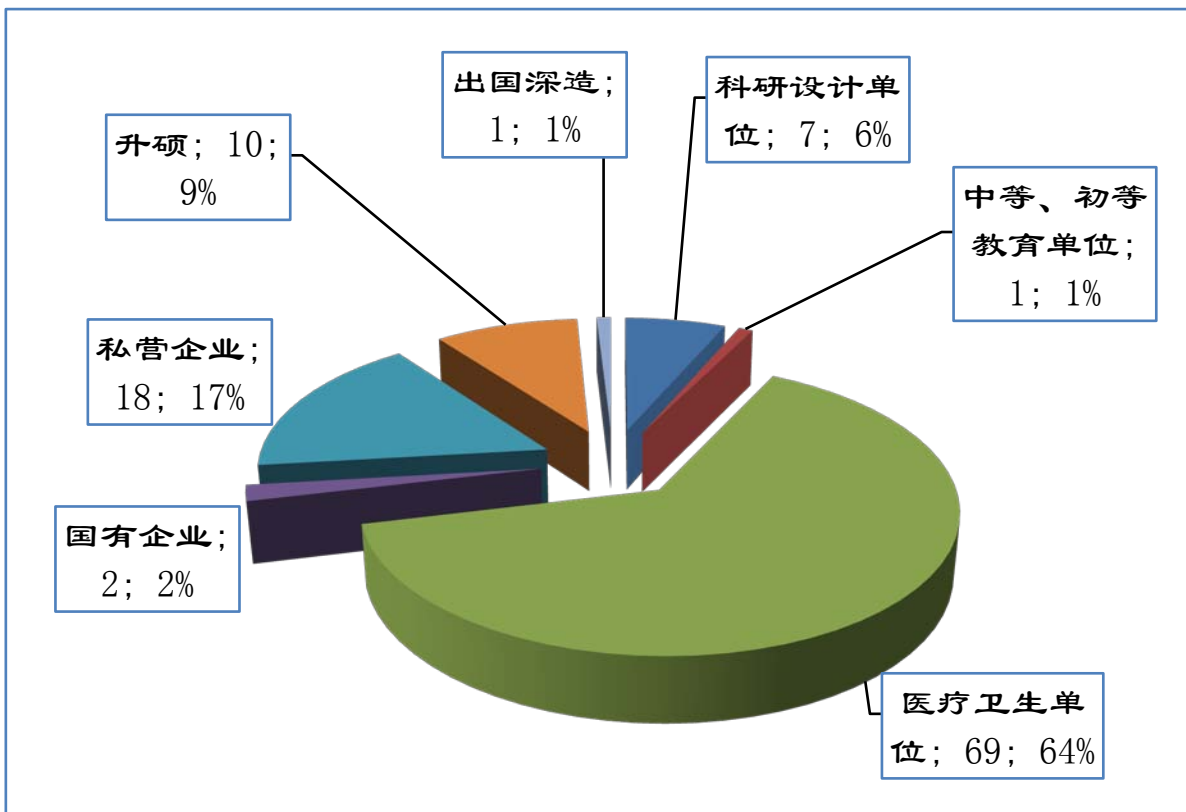


注：以上统计包含了临床医学(全科医学方向)本科的 50 名毕业生

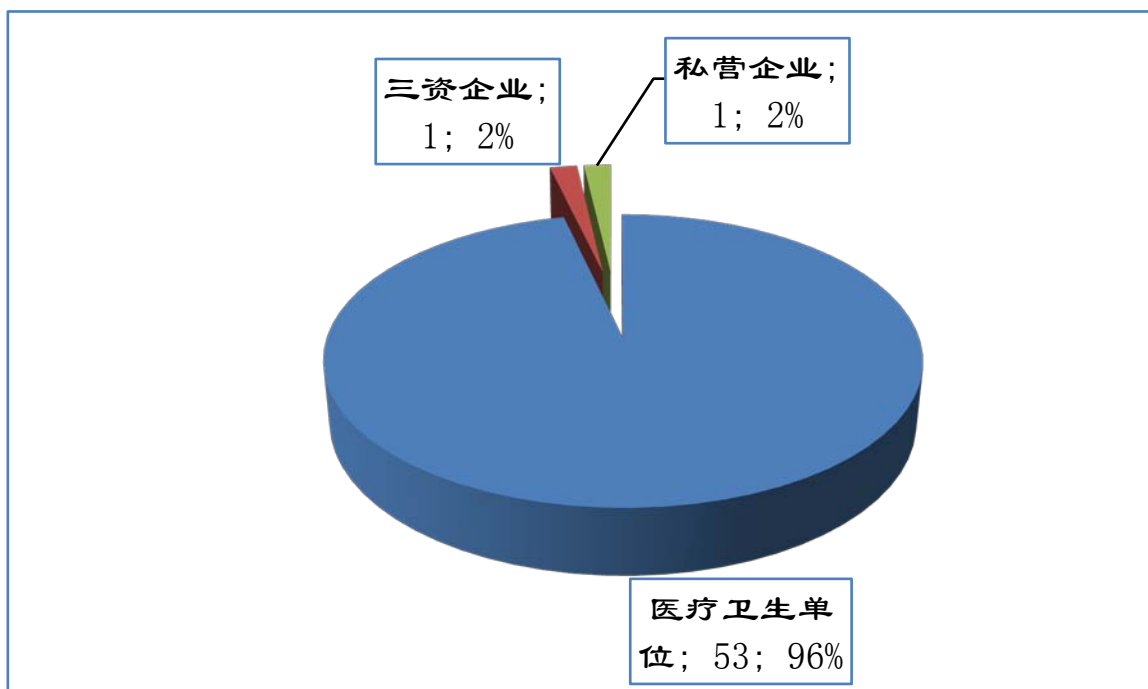
5.6.1.2019 届口腔医学本科专业毕业生就业去向 (截止 8 月 27 日)



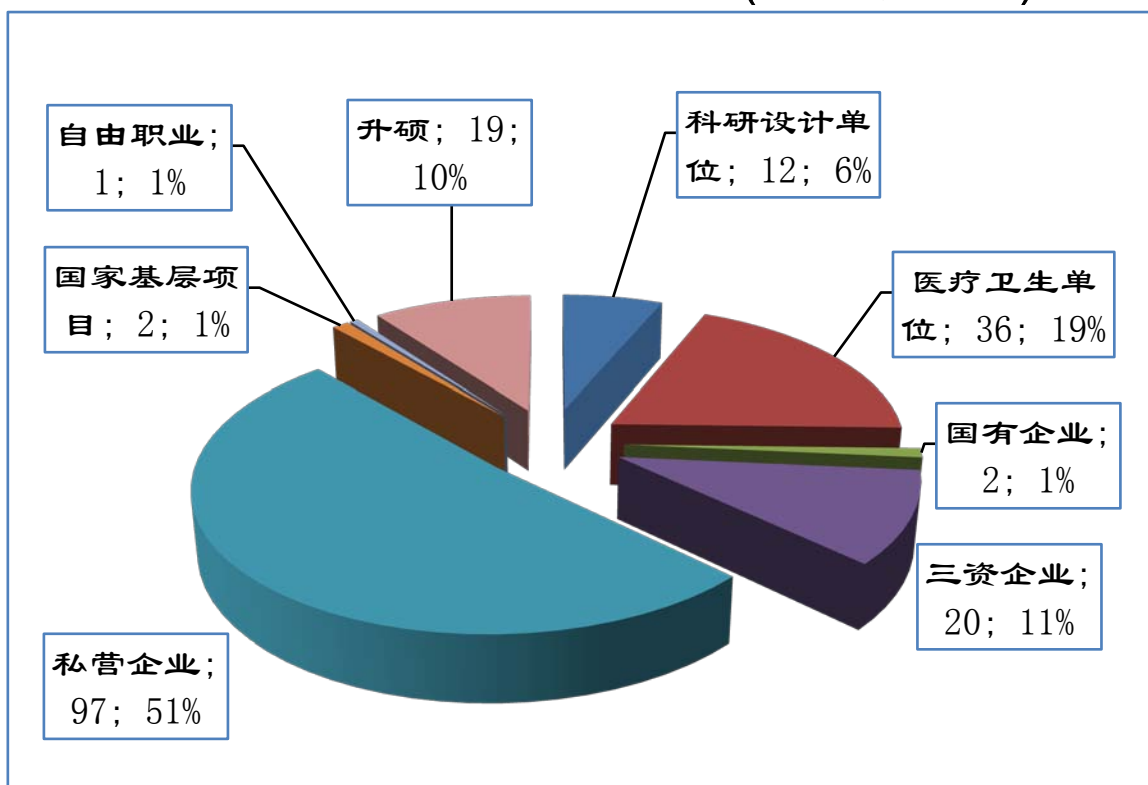
6.6.1.2019 届医学检验技术本科毕业生毕业生就业去向 (截止 8 月 27 日)



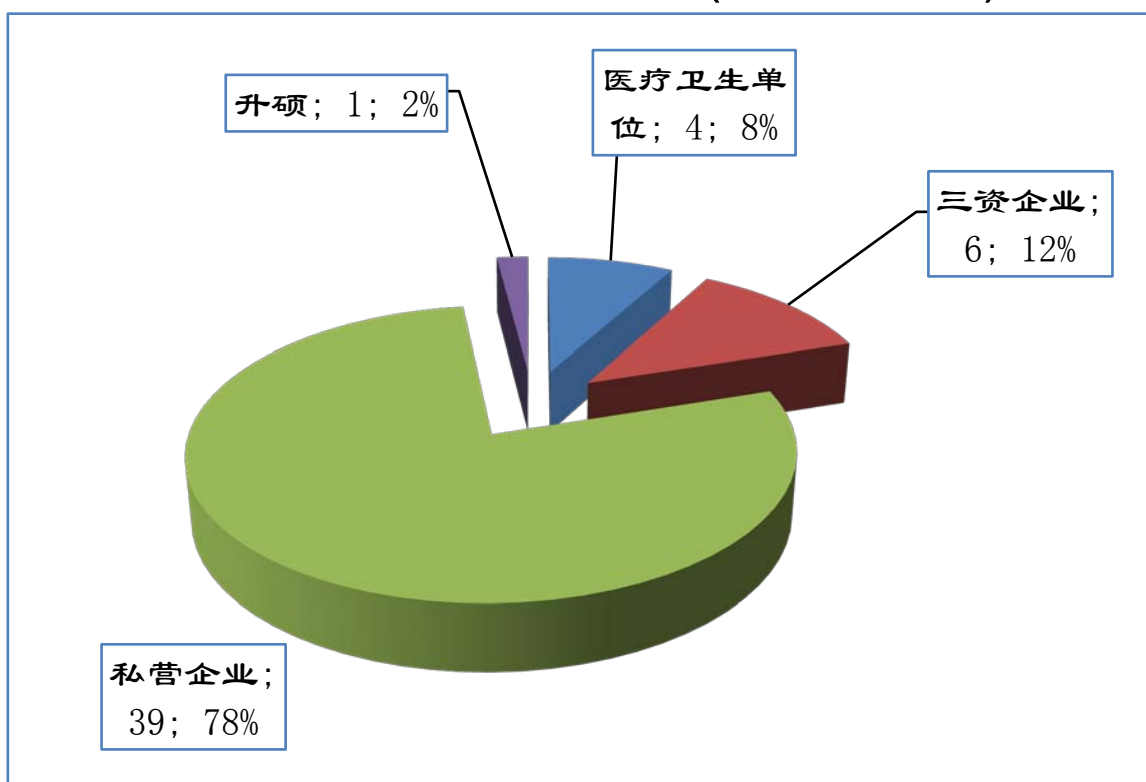
7.6.1.2019 届康复治疗学本科毕业生就业去向 (截止 8 月 27 日)



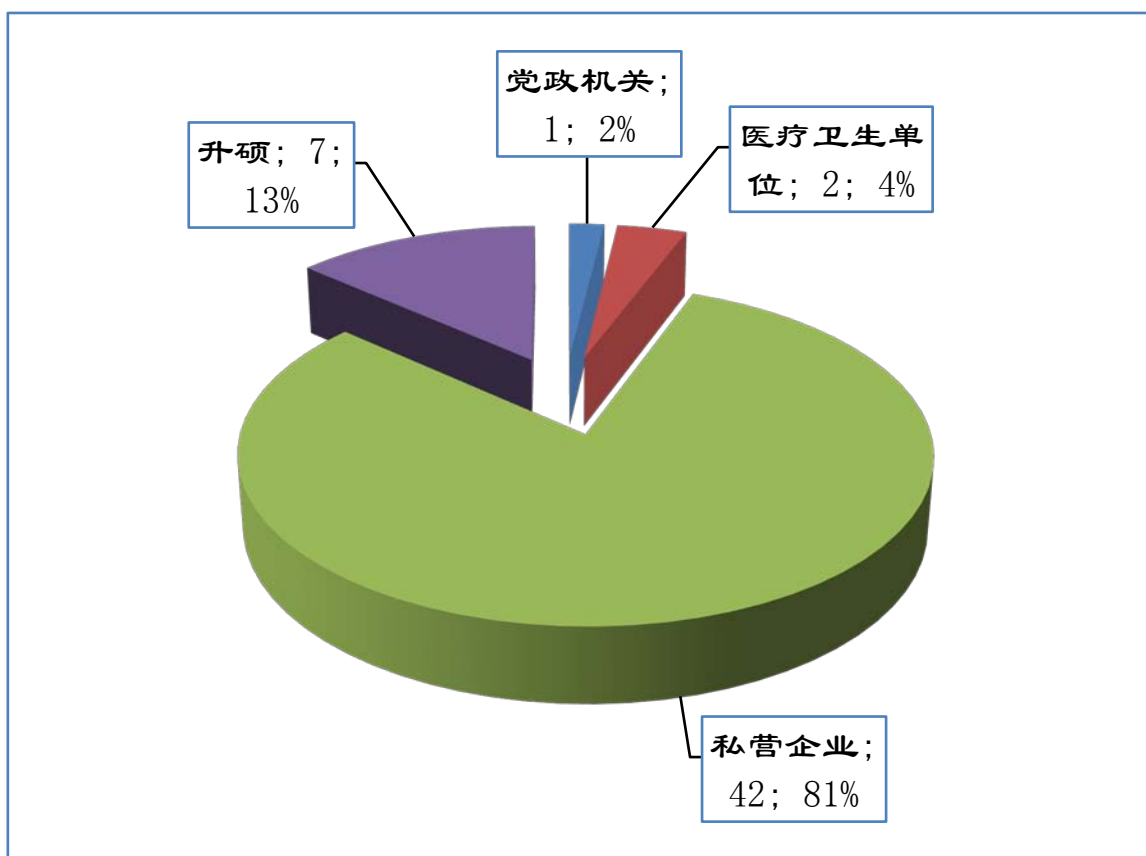
8.6.1.2019 届药学本科专业毕业生就业去向 (截止 8 月 27 日)



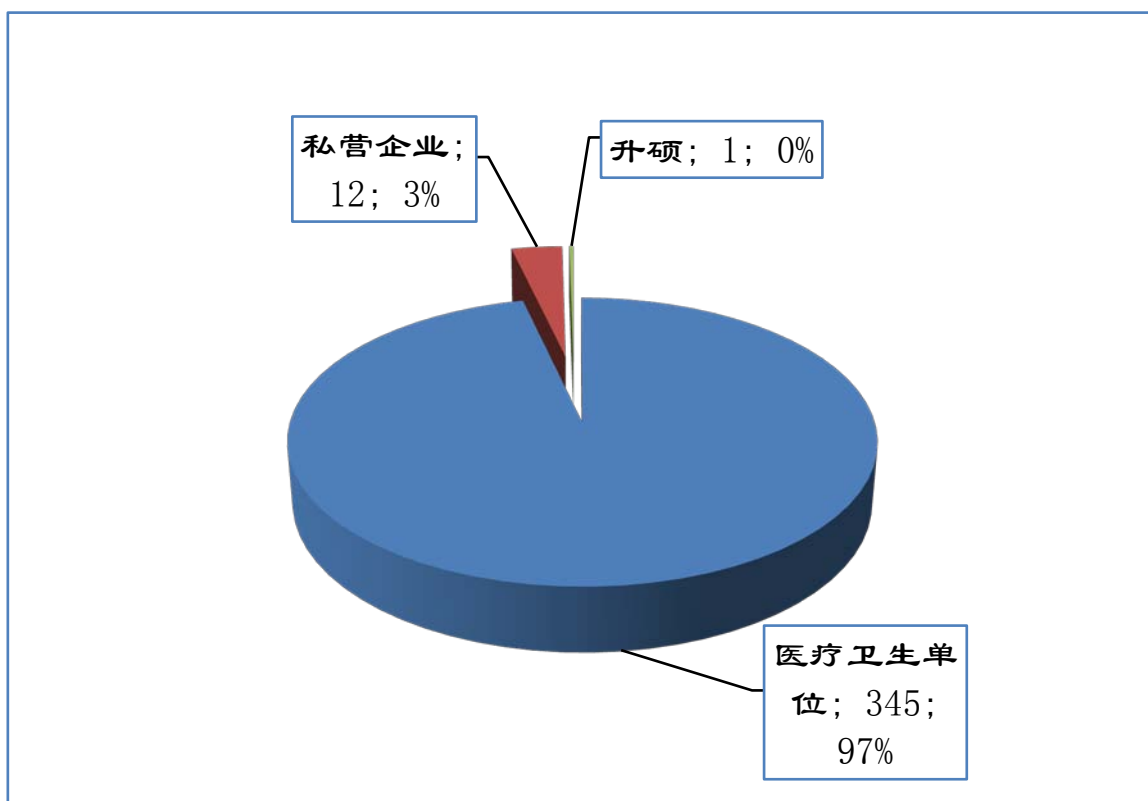
9.6.1.2019 届中药学本科毕业生就业去向 (截止 8 月 27 日)



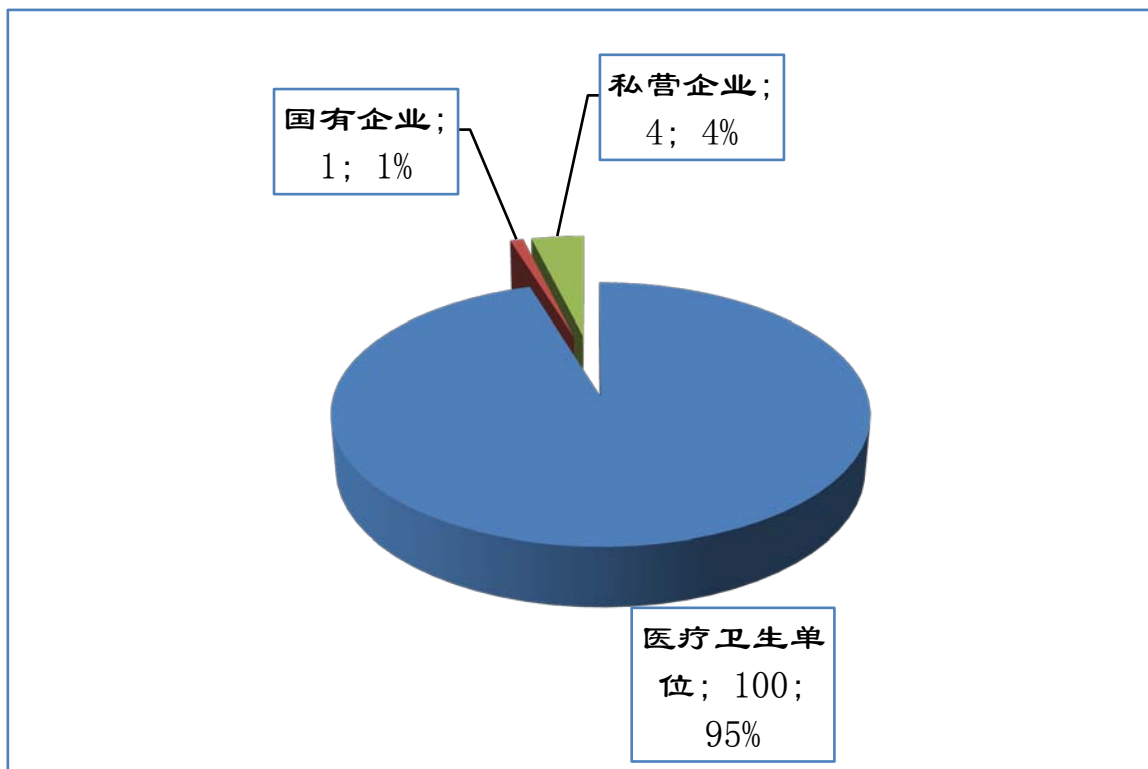
10.6.1. 2019 届药物制剂本科毕业生就业去向 (截止 8 月 27 日)



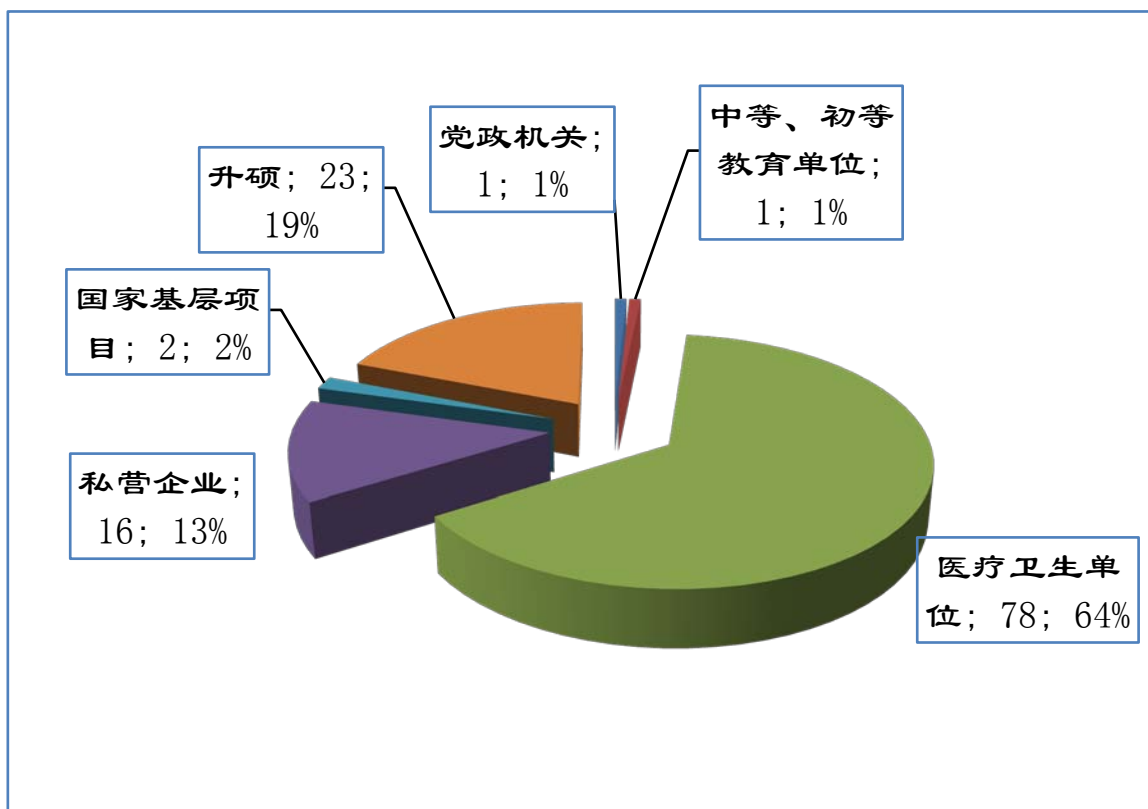
11.6.1. 2019届护理学本科专业毕业生就业去向(截止8月27日)



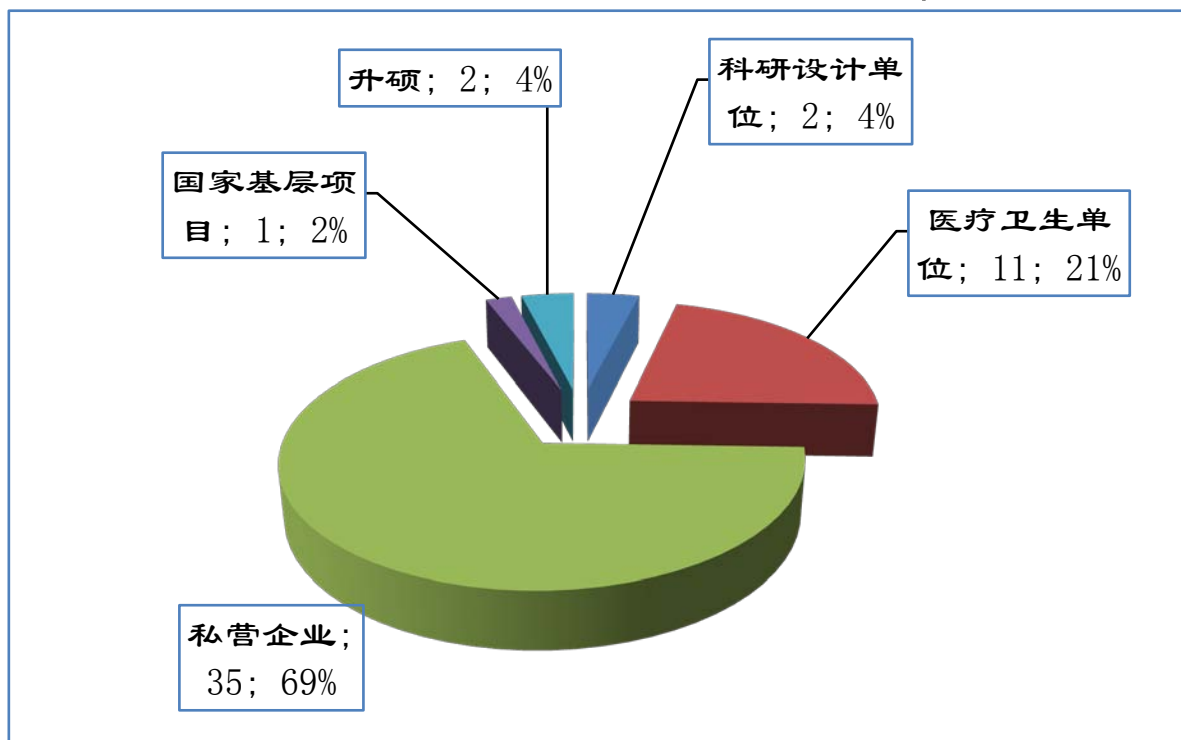
12.6.1. 2019届护理学(助产方向)本科毕业生毕业生就业去向(截止8月27日)



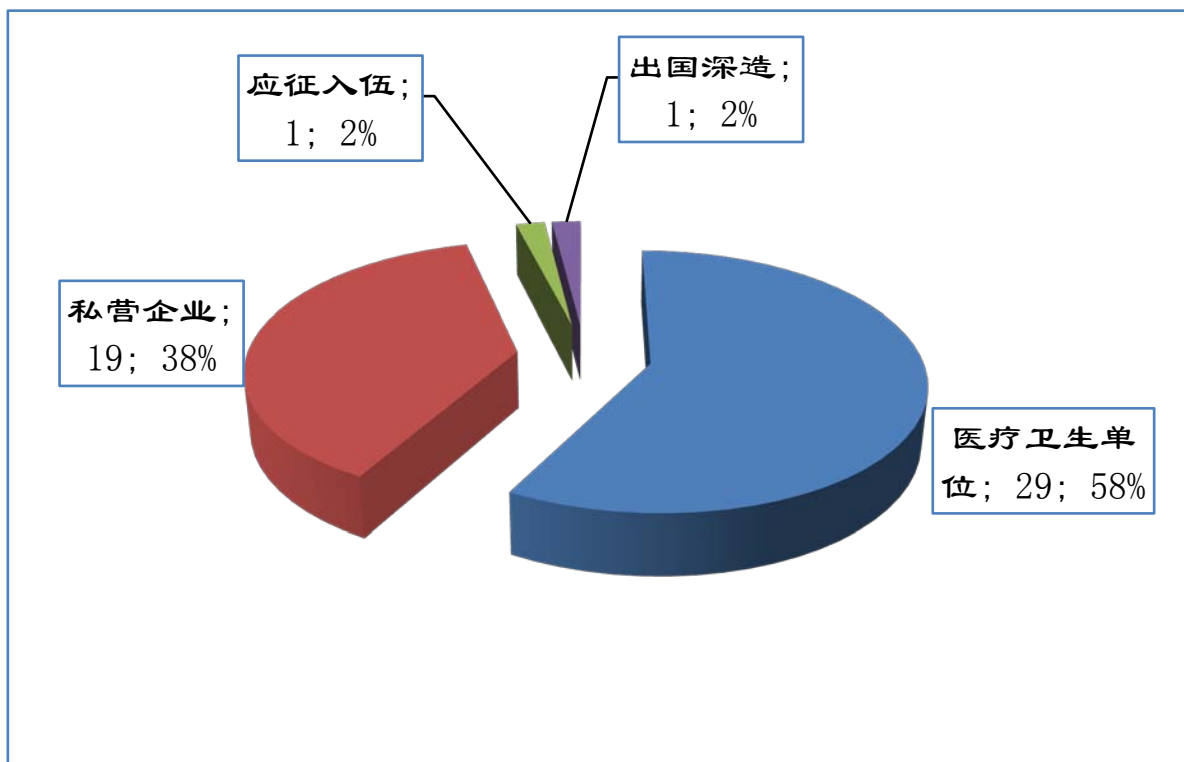
13.6.1. 2019届预防医学本科毕业生就业去向(截止8月27日)



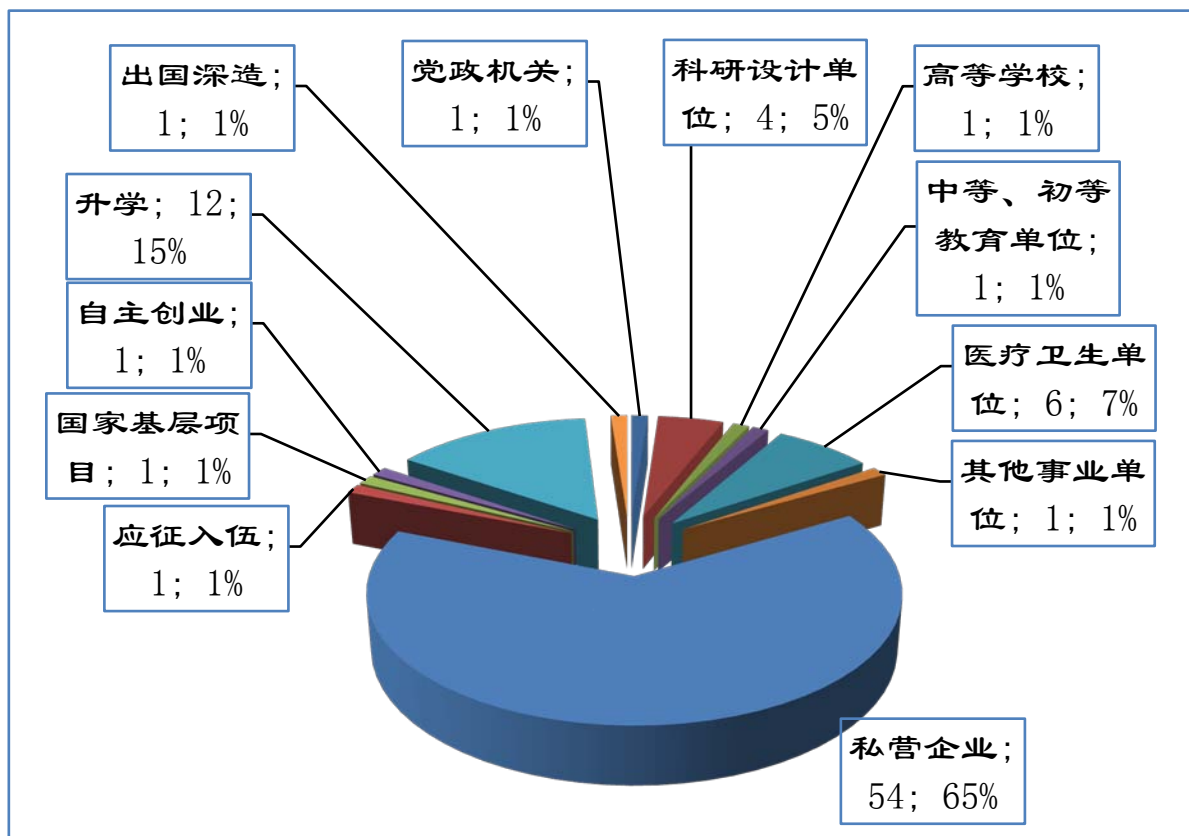
14.6.1. 2019届卫生检疫与检疫本科毕业生就业去向(截止8月27日)



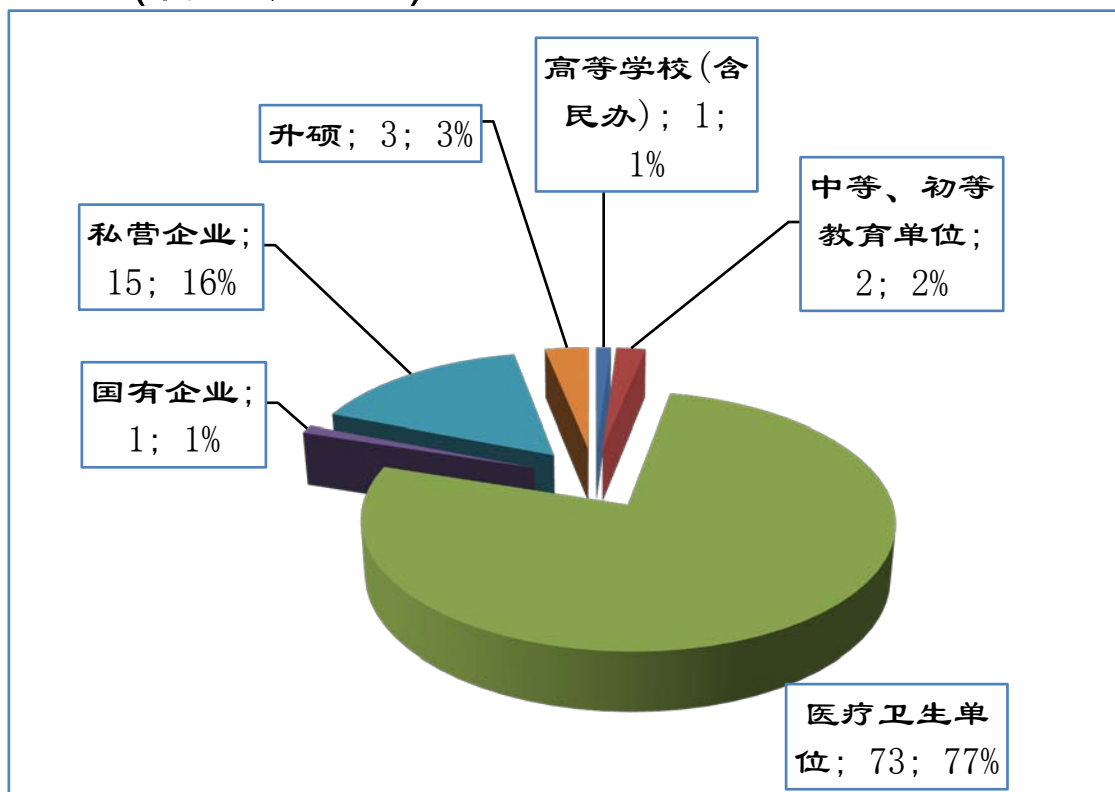
15.6.1. 2019届食品卫生与营养学本科毕业生就业去向(截止8月27日)



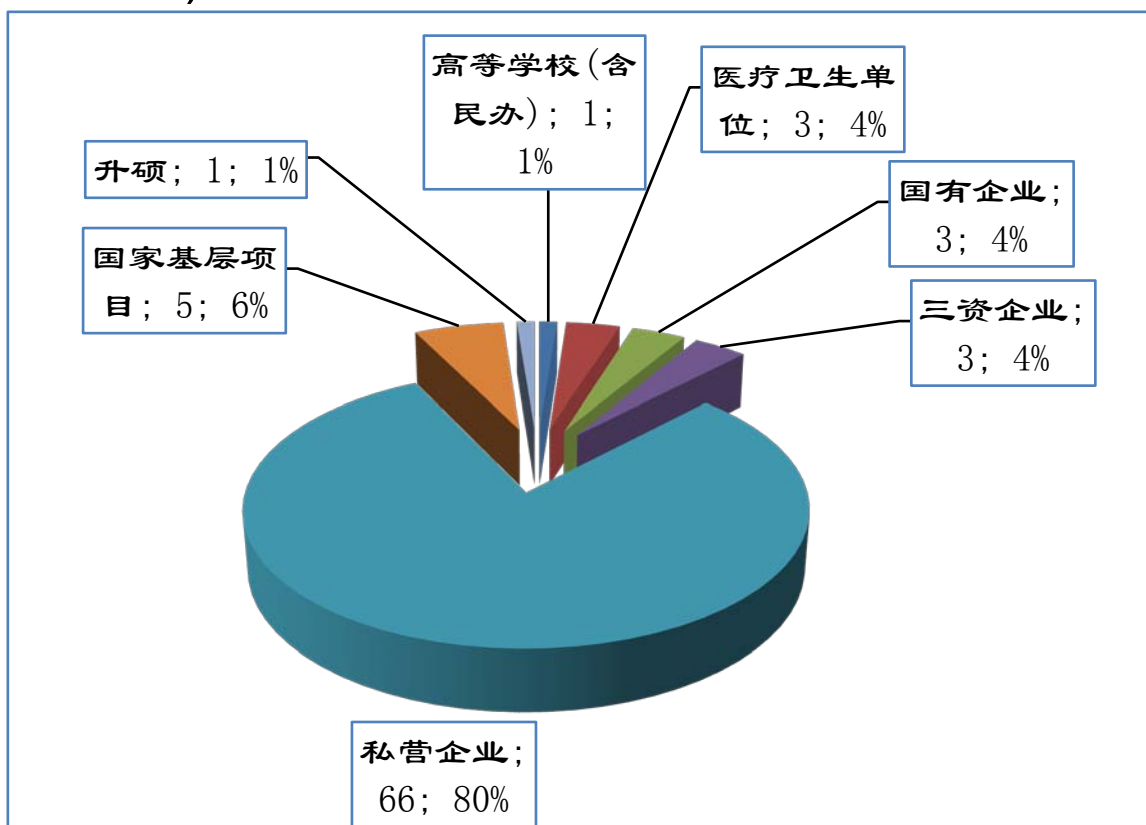
16.6.1. 2019届生物技术本科毕业生就业去向(截止8月27日)



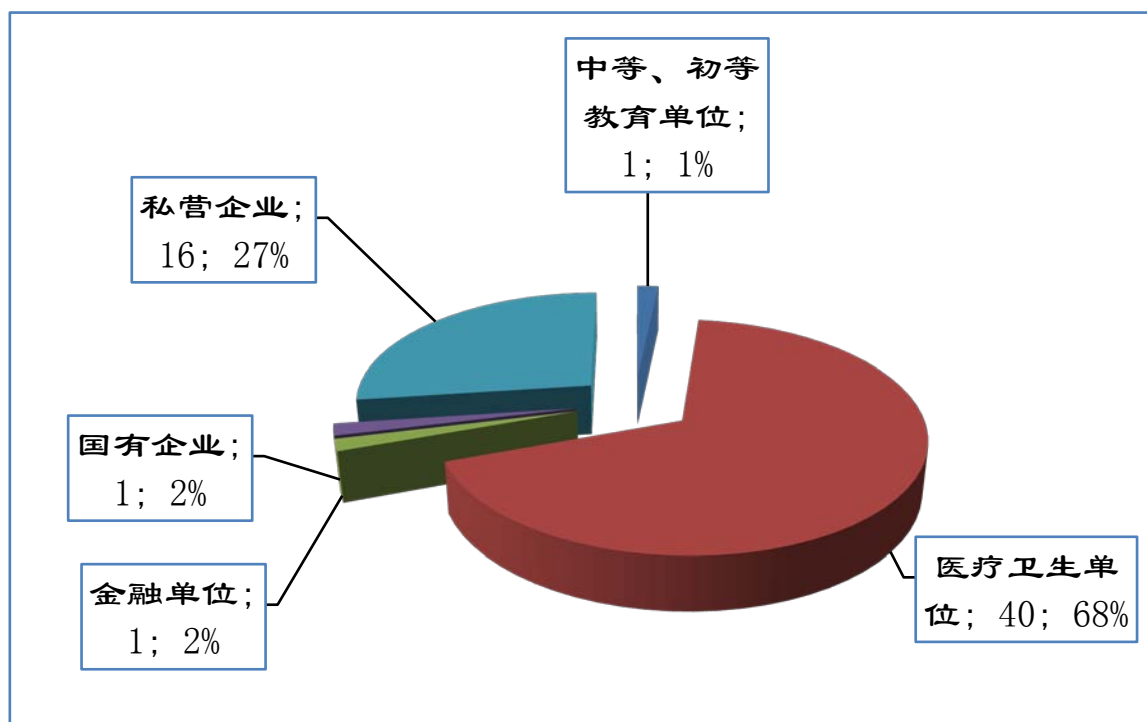
17.6.1. 2019届公共事业管理(卫生事业管理方向)本科毕业生就业去向
(截止8月27日)



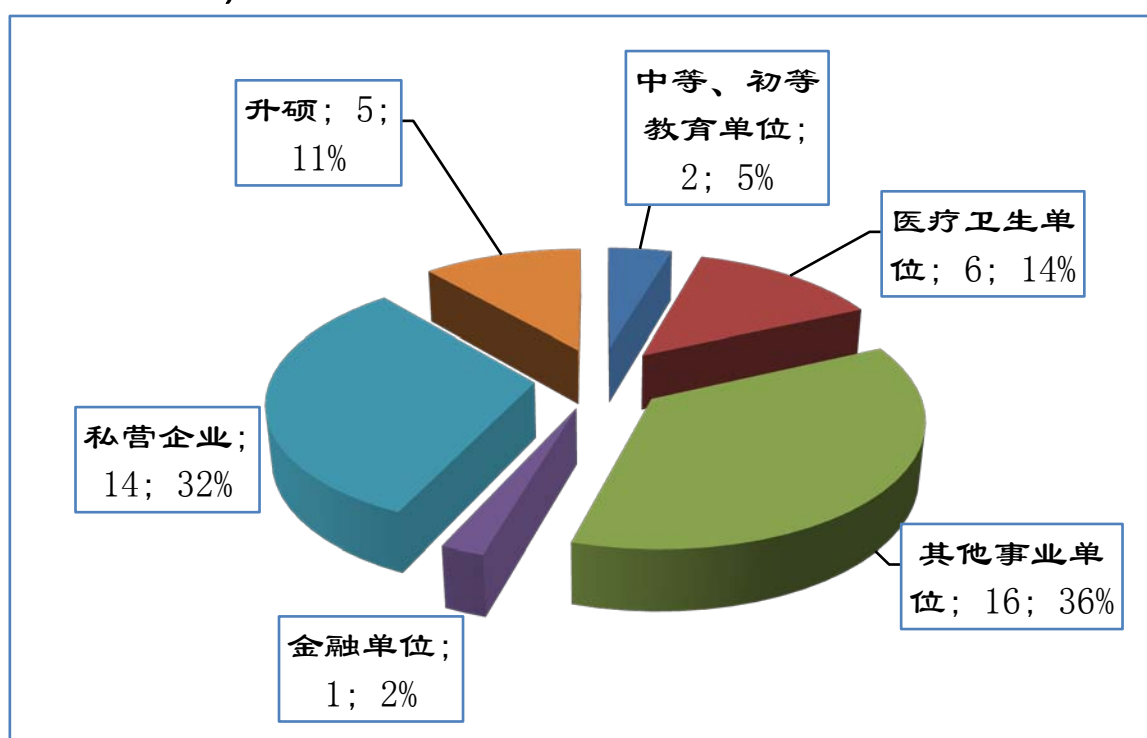
18.6.1. 2019届市场营销(医药方向)本科毕业生就业去向(截止8月27日)



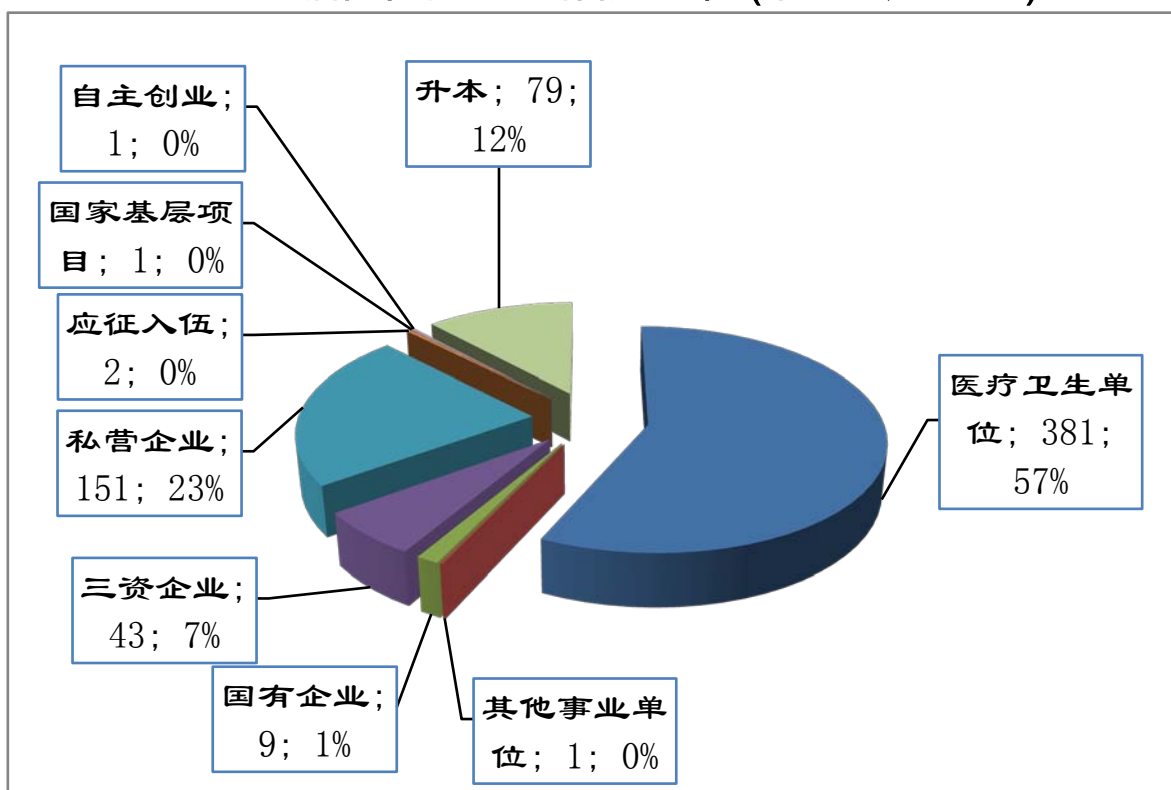
19.6.1. 2019届信息管理与信息系统本科毕业生就业去向(截止8月27日)



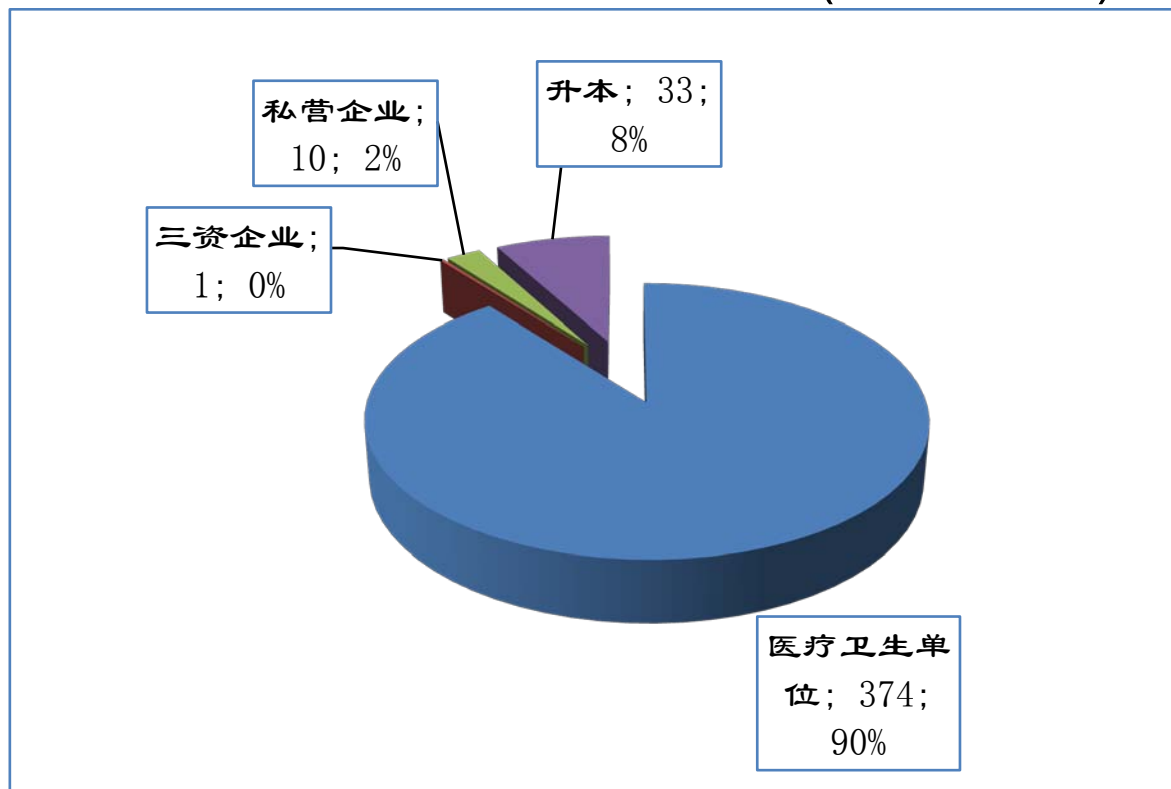
20.6.1. 2019届社会工作(医学方向)本科毕业生就业去向(截止8月27日)



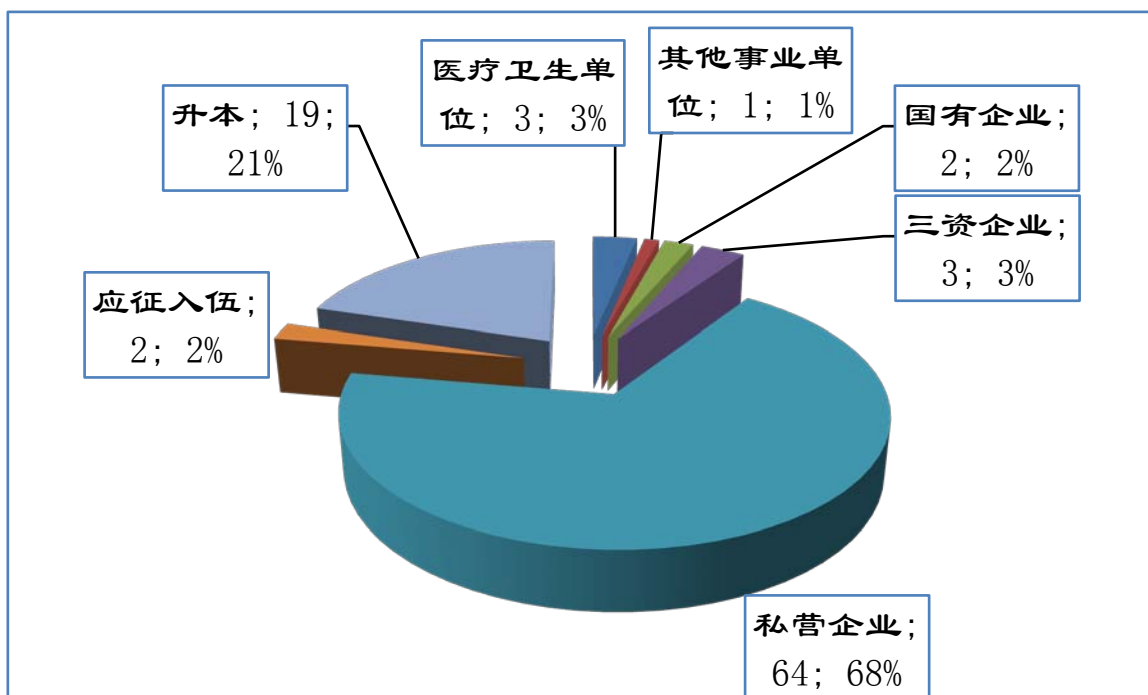
21.6.1. 2019届高职毕业生总体就业去向 (截止8月27日)



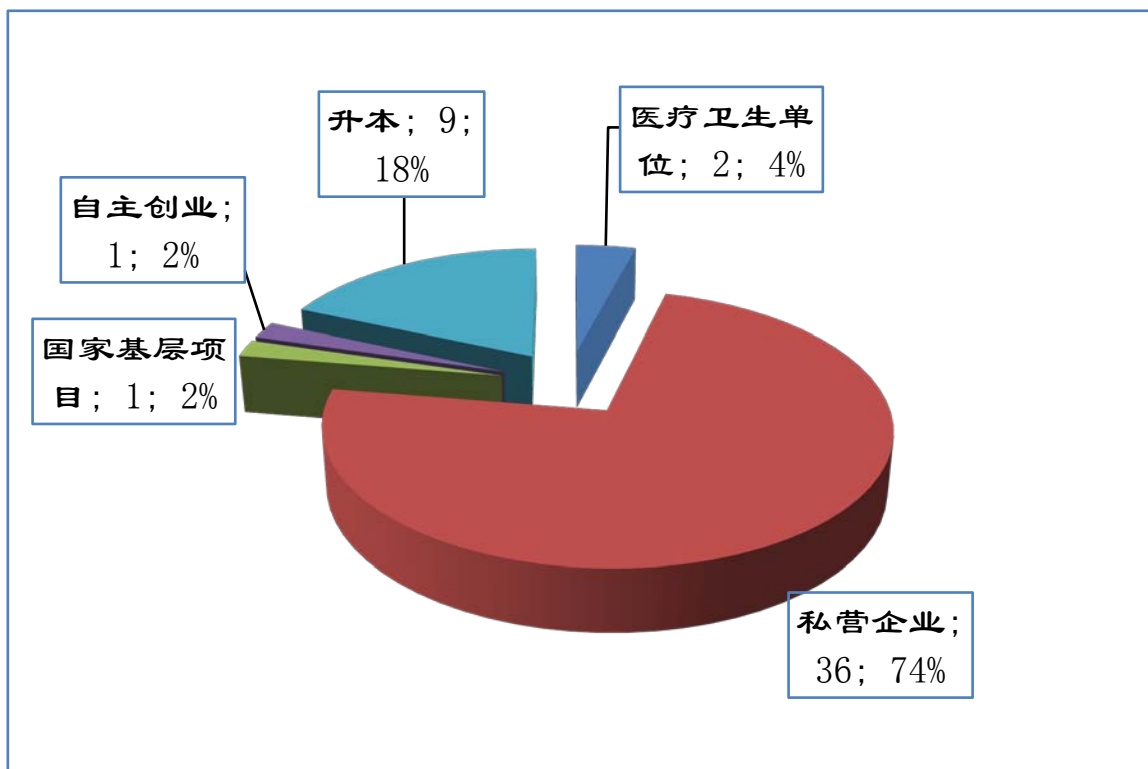
22.6.1. 2019届护理高职专业毕业生就业去向 (截止8月27日)



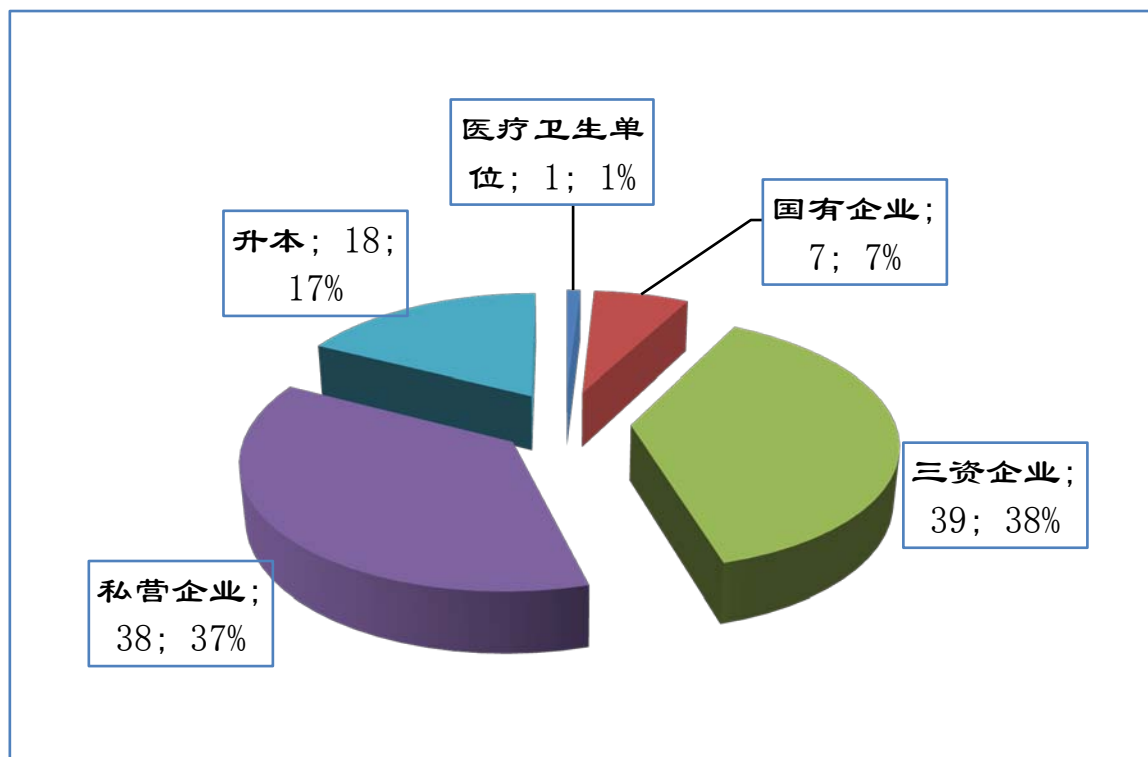
23.6.1. 2019届药学高职专业毕业生就业去向(截止8月27日)



24.6.1. 2019届医学生物技术高职毕业生就业去向(截止8月27日)



25.6.1. 2019 届药品经营与管理高职专业毕业生就业去向(截止 8 月 27 日)



1.7. 2019 届毕业生升学就读情况

2019 届毕业生中共有 278 人升学，其中硕士研究生考取博士研究生的有 15 人（其中出国读博 4 人），本科生考取硕士研究生的有 184 人（其中出国读硕 3 人），专科生升入本科就读的有 79 人。

1. 硕士研究生考取博士研究生就读的大学有：

学校名称	人数	学校名称	人数
中南大学	1	郑州大学	1
东南大学	1	南京医科大学	1
浙江中医药大学	1	甘肃中医药大学	1
电子科技大学	1	河南大学	1
西南大学	1	南通大学	1
海军军医大学	1		
德国慕尼黑工业大学	1	德国澳尔森宝大学	1
美国南卡罗来纳州医科大学	1	德国波恩大学	1

2.本科生（184名）考取硕士研究生就读的大学有：

学校名称	人数	学校名称	人数	学校名称	人数
中南大学	7	武汉大学	1	华中科技大学	1
兰州大学	1	上海交通大学	1	中国军事科学院	1
暨南大学	1	中国药科大学	2	中国农业大学	1
南昌大学	1	福州大学	1	首都医科大学	1
天津医科大学	1	南京医科大学	1	福建医科大学	1
安徽医科大学	2	昆明医科大学	1	贵州医科大学	1
重庆医科大学	4	温州医科大学	6	山西医科大学	3
广州医科大学	3	南方医科大学	6	广东药科大学	1
西南医科大学	1	遵义医科大学	1	河北医科大学	1
甘肃政法大学	1	浙江海洋大学	2	深圳大学	1
江苏大学	2	南华大学	4	三峡大学	1
汕头大学	3	贵州师范大学	1	陕西师范大学	1
山西中医药大学	1	河北中医学院	1	广西中医药大学	1
广西大学	1	广西医科大学	58	桂林医学院	46
成都医学院	1	闽南医学院	1	右江民族医学院	2
广西财经学院	1				
英国爱丁堡大学	1	英国格拉斯哥大学	1	英国谢菲尔德大学	1

2. 就业举措

学校高度重视就业工作，通过总结创新，已形成了有一定特色的就业工作体系和工作方法，保持了良好业绩，连续十三年获“全区普通高校毕业生就业创业工作突出单位”荣誉称号。

2.1. 重视就业领导体系建设

坚持贯彻就业“一把手”工程，实施“就业工作目标责任制”，推行“学校-二级学院-教职工”三级联动机制，以规范化、个性化、人性化、信息化为目标，建立全员参与、专业高效的就业指导服务体系，保证就业工作措施得到强有力的执行，保证了就业工作健康、有序开展。

2.2. 紧抓学生全面质量培养

高质量就业的核心是高质量的人才培养。学校通过不断调整培养模式、建设适应社会需要的教学体系,大力引进教授博士 200 多人充实完善教学队伍,全面开展教学改革,特别是严格的考试、考评制度,提出早期接触临床、接触社会,积极开展网络课程学习、PBL 学习、第二学位学习等保证了学生的培养质量。

主动走访用人单位,了解市场需求,开展毕业生和用人单位就业满意度调查,结合就业数据分析,了解学生培养与社会需求相关问题,反馈到相关部门,促进我校教学培养适时调整。

2.3. 大力建设就业工作队伍

学校高度重视就业工作队伍的专业化建设。目前我校参加过区教育厅举办的职业指导师培训班的教师已达 66 名,其中,获高级资格的有 7 人,中级资格的有 56 人,初级资格的有 3 人;选送了 15 人参加创业指导师培训、7 人参加创业培训师培训,选派 2 人参加 SYB 培训师师资培训班学习。校内组织就业工作人员培训 5 次,培训专题涵盖就业形势、就业政策和工作技巧等。学校就业工作队伍专业化程度不断提高,为就业工作的顺利开展提供了有力保障。

2.4. 完善就业服务体系

学校在职业规划、就业指导、创业培训、就业信息管理、就业手续办理、特困学生就业指导 6 个方面,始终把学生利益放在首位,从细节中温暖学生,用出色的服务,力争“用我的真诚换学生的满意”。

1.4.1. 加强就业指导,增强学生就业竞争力。

一是强化职业生涯教育。将《职业生涯与就业指导》列入通识课程;打造“职场讲台”,邀请专家、校友来校指导职业生涯规划;每年举办全校性“职业生涯规划大赛”,要求学生必须完成个人职业生涯规划,强力推行职业人物访谈、职场体验。二是强化求职训练。通过举办就业指导专题讲座、就业形势报告会、简历设计大赛、模拟招聘会、营销创业大赛,进行应聘礼仪、面试技巧技能的指导等多种方式,提高学生的就业竞争力。三是强化就业帮扶。宣传、鼓励学生参加“预征入伍”、“三支一扶”、“西部志愿者”、“特岗教师”等国家和地方的基层就业项目。开展“五个一”就业帮扶工程,即“一个领导、一个党员、一个教研室、一个党支部、一名导师”分别帮扶一名弱势贫困生,为他们提供就业咨询、

指导、推荐等帮助，既稳定了弱势毕业生的就业心理，也增强了就业工作的有效性。

2.4.1. 加强就业信息管理

一是积极利用网络平台开展就业信息管理。加强就业网站建设，积极收集发布需求信息。嵌入了“全国大学生一站式服务系统”，组织毕业生积极利用网络进行求职、应聘和面试活动。二是举办校园招聘活动，为毕业生与用人单位提供交流平台。举行一场 2019 届毕业生大型双选会，参会用人单位达 407 家，提供的岗位数为 13264 个，供需比为 1:4.21。此外，先后共接待 41 余家用人单位到我校举办 2019 届毕业生专场招聘会，提供岗位数 1717 个。积极组织参加校外“双选会”，如组织我校毕业生参加全区医药毕业生大型“双选会”、参加区教育局组织的春季“双向选择”洽谈会、组织建档立卡毕业生参加由区教育局举办的全区农村建档立卡贫困家庭普通高校毕业生就业培训暨现场招聘会、组织毕业生参加广西高校毕业生网上招聘周活动、组织毕业生参加广西离校未就业高校毕业生网上招聘周活动等，这些都有效帮助了毕业生的就业。截止于 7 月底，我校共为 2019 届毕业生提供有效的就业需求岗位信息 14981 条，供需比 1:4.76，其中研究生需求岗位 2182 个，供需比 1:11.13；本科岗位 9944 个，供需比 1:4.47；高职专科岗位 2855 个，供需比 1:3.92，充分保证了毕业生求职择业的需要。

3.4.1. 积极探索“订单式”、“实习就业一体化”就业新途径。

针对我国社会药房药学服务急需大量的专业人才，与深圳海王星辰连锁药店有限公司、广东大参林连锁药店有限公司合作办学，加强社会药房工作所需知识与能力的培养，探索“订单式”就业新途径。与青海益欣药业、广州国誉科技医药有限公司、广西金域医学检验有限公司、华银医学检验中心等合作，推动“实习与就业相结合”。护理学院、生物技术学院也积极实行“实习就业一体化”培养，这些都有力地推动了我校毕业生就业工作。

4.4.1. 热诚办理就业手续。

严格实行就业接待管理，每天安排专人负责接待毕业生来访，寒暑假值班为毕业生服务。印发“就业手册”，所有毕业生人手一份，规范告知毕业生相关事项办理办法及注意事项。规范报到证、档案管理，公布档案流向查询方法。

定期召开毕业生座谈会了解就业工作，开发毕业生满意度调查软件，方便毕业生评价学校培养质量及就业工作。

5.4.1. 积极开展创业咨询、培训及特困学生就业指导。

积极办理学生创业证明，开展“SYB 培训班”工作，组织、指导学生参加创新创业大赛。针对违约患抑郁症同学，就业选择困惑同学，贫困自卑就业困难同学积极开展心理干预。2019 年我校共有 1748 名就业创业困难毕业生获得政府发放的求职创业补贴 234.9312 万元。

6.4.1. 积极推动创新创业教育，提高学生创业能力。

学校高度重视创新、创业教育，成立了就业创业学院，制定《桂林医学院创新创业实施意见》等一系列文件，推动创新创业教育开展。积极开展创新创业活动，举办“挑战杯”课外学术竞赛、大学生创业大赛、大学生互联网+比赛，增强大学生的创新能力、实践能力和创业能力，提高创新创业意识。我校已于 2018 年被区教育局评为“大学生就业创业示范基地”

3. 用人单位和毕业生对学校的评价

我校毕业生综合素质较高、专业基础知识扎实、知识结构合理、爱岗敬业、无私奉献，受到用人单位的较高评价。学校通过信函、走访等方式对广西区内外用人单位进行了毕业生质量调查，调查显示，用人单位对我校毕业生综合素质评价较高，认为校毕业生敬业精神、团队协作、专业基础、实践能力、沟通能力、适应能力、心理素质较好，有较强的学习发展能力与创新能力。